

Evolution de la situation sur le marché du travail en juillet 2023

Le taux de chômage s'est établi à 3.2% à fin juillet (+0.1 pt)

A fin juillet, 1'649 demandeurs d'emploi était inscrits auprès de l'ORP du Jura, dont 1'171 chômeurs et 478 demandeurs d'emploi non chômeurs.

Cela représente 33 chômeurs de plus qu'à fin juin, ainsi qu'un taux de chômage de 3.2%, en hausse de 0.1 point par rapport au mois précédent. En variation annuelle, ce même taux de chômage s'affiche en baisse de 0.6 point.

L'ensemble des demandeurs d'emploi suivis à l'ORP actuellement représente 4.5% de la population active domiciliée dans le Jura.

Au total, l'ORP a fermé 182 dossiers en juillet alors que 186 personnes se sont inscrites ou réinscrites auprès du service public de l'emploi dans le même temps.

Variations mensuelles nettes des effectifs de demandeurs d'emploi/chômeurs selon différentes branches

- Secteur primaire (+1/+2)
- Industrie (+2/+13)
- Bâtiment et génie civil (-4/-1)
- Garages automobiles (+4/+3)
- Commerce de détail (+5/+6)
- Hôtellerie et restauration (+1/+4)
- Autres services divers (-2/+5)
- Non spécifié (-3/+1)
- Total (+4/+33)

Evolution détaillée dans les districts

Mois	Juillet 2022		Juin 2023		Juillet 2023		Ecart mensuel	
	DE	Chômeurs	DE	Chômeurs	DE	Chômeurs	DE	Chômeurs
Delémont	1'100	779	932	665	928	683	-4	+18
Porrentruy	650	467	572	376	583	400	+11	+24
Fr.-Montagnes	180	122	139	95	136	86	-3	-9
Total ¹	1'933	1'371	1'645	1'138	1'649	1'171	+4	+33
Taux ²	5.3%	3.8%	4.5%	3.1%	4.5%	3.2%	-	+0.1 pt

¹ Inklus quelques personnes domiciliées hors canton

² Sur la base d'une population active de 36'270 personnes (2018-2020)

Le taux de chômage se situe à 3.6% dans le district de Delémont, 3.5% dans celui de Porrentruy et 1.4% aux Franches-Montagnes.

A relever encore qu'au plan national, le taux de chômage est resté inchangé en juillet à 1.9%.

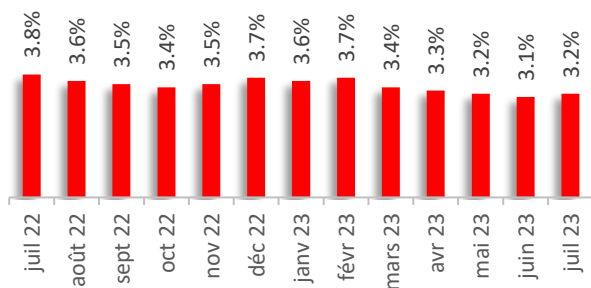
Définitions : le relevé mensuel du chômage rend compte du nombre de personnes inscrites en tant que demandeuses d'emploi auprès des ORP. Qu'elles perçoivent ou non des prestations de l'assurance-chômage n'est pas déterminant. La statistique fait la distinction entre les chômeurs, sans emploi et rapidement disponibles pour le placement, et les demandeurs d'emploi non chômeurs dont la disponibilité est restreinte, souvent parce qu'ils travaillent (temps de dédit ou d'essai, emploi temporaire, gain intermédiaire, maladie, accident, autre indisponibilité d'une certaine durée).

Renseignements complémentaires :

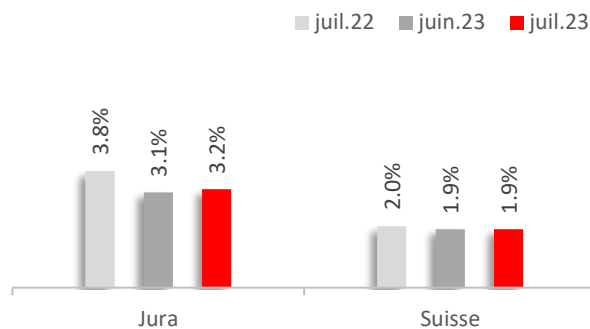
Nicolas Ackermann / 032 420 52 10
www.travail.swiss / www.amstat.ch

Delémont, le 7 août 2023

Evolution du chômage au cours des 12 derniers mois



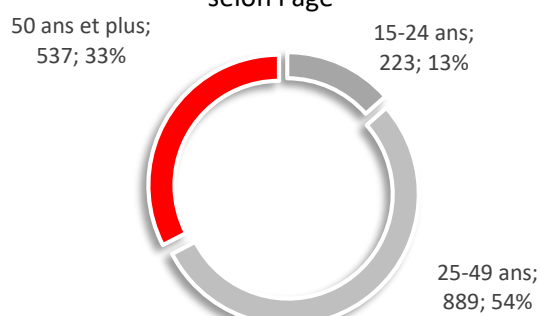
Variation du chômage JU/CH



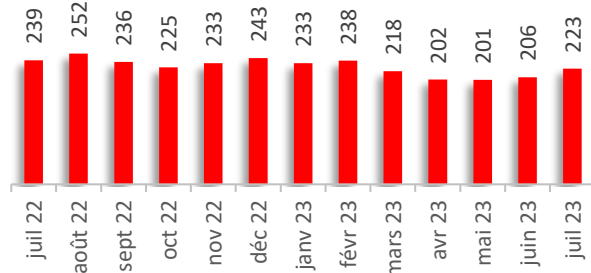
Répartition des demandeurs d'emploi selon le sexe



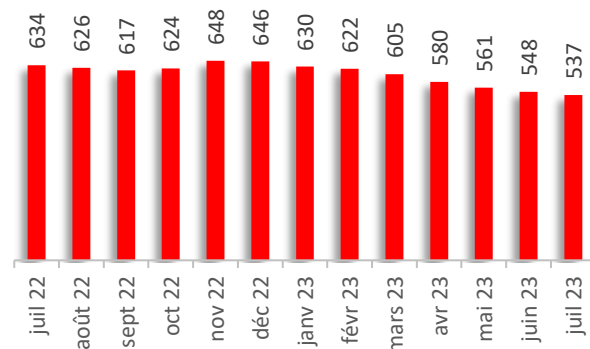
Répartition des demandeurs d'emploi selon l'âge



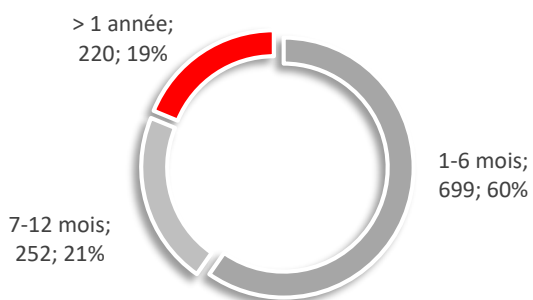
Evolution du chômage des jeunes (demandeurs d'emploi de moins de 25 ans)



Evolution du chômage des seniors (demandeurs d'emploi de 50 ans et plus)



Répartition des chômeurs selon la durée de chômage



Taux d'activité recherché par les demandeurs d'emploi

