

Evolution de la situation sur le marché du travail en octobre 2023

Taux de chômage établi à 3.4% à fin octobre (+0.1 pt)

A fin octobre, 1'673 demandeurs d'emploi étaient inscrits auprès de l'ORP du Jura, dont 1'245 chômeurs et 428 demandeurs d'emploi non chômeurs.

Cela représente 44 chômeurs de plus qu'à fin septembre, ainsi qu'un taux de chômage de 3.4%, en augmentation de 0.1 pt par rapport au mois précédent. En variation annuelle, ce même taux de chômage reste inchangé.

L'ensemble des demandeurs d'emploi suivis actuellement à l'ORP représente 4.6% de la population active domiciliée dans le Jura, une proportion en augmentation de 0.1 pt également par rapport à fin septembre (+37 demandeurs d'emploi).

Au total, l'ORP a fermé 197 dossiers en octobre alors que 235 personnes se sont inscrites ou réinscrites auprès du service public de l'emploi dans le même temps.

Variations mensuelles nettes des effectifs de demandeurs d'emploi/chômeurs selon différentes branches

- Secteur primaire (-1/-1)	- Garages automobiles (+1/-)	- Autres services divers (+16/+24)
- Industrie (+18/+16)	- Commerce de détail (-1/-1)	- Non spécifié (-2/-4)
- Bâtiment et génie civil (+17/+17)	- Hôtellerie et restauration (-11/-7)	-Total (+37/+44)

Evolution détaillée dans les districts

Mois	Octobre 2022		Septembre 2023		Octobre 2023		Ecart mensuel	
	DE	Chômeurs	DE	Chômeurs	DE	Chômeurs	DE	Chômeurs
Delémont	970	657	939	711	969	735	+30	+24
Porrentruy	620	433	562	403	546	403	-16	-
Fr.-Montagnes	199	142	135	87	158	107	+23	+20
Total ¹	1'790	1'233	1'636	1'201	1'673	1'245	+37	+44
Taux ²	4.9%	3.4%	4.5%	3.3%	4.6%	3.4%	+0.1 pt	+0.1 pt

¹ Inclus quelques personnes domiciliées hors canton

² Sur la base d'une population active de 36'270 personnes (2018-2020)

Le taux de chômage se situe à 3.9% dans le district de Delémont, 3.5% dans celui de Porrentruy et 1.8% aux Franches-Montagnes.

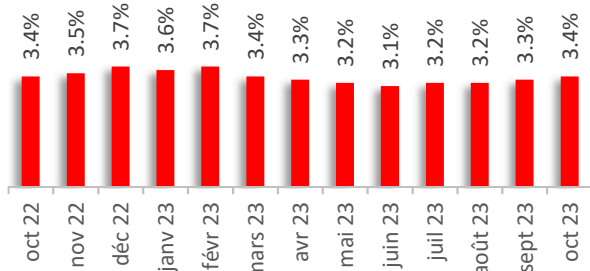
A relever encore qu'au plan national, le taux de chômage est resté stable en octobre, et demeure fixé à 2.0%.

Définitions : le relevé mensuel du chômage rend compte du nombre de personnes inscrites en tant que demandeuses d'emploi auprès des ORP. Qu'elles perçoivent ou non des prestations de l'assurance-chômage n'est pas déterminant. La statistique fait la distinction entre les chômeurs, sans emploi et rapidement disponibles pour le placement, et les demandeurs d'emploi non chômeurs dont la disponibilité est restreinte, souvent parce qu'ils travaillent (temps de dédit ou d'essai, emploi temporaire, gain intermédiaire, maladie, accident, autre indisponibilité d'une certaine durée).

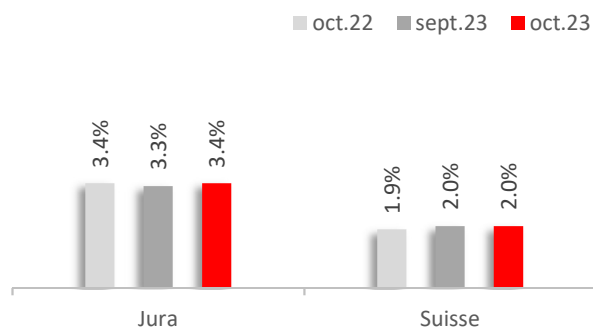
Renseignements complémentaires :

Nicolas Ackermann / 032 420 52 10
www.travail.swiss / www.amstat.ch

Evolution du chômage au cours des 12 derniers mois



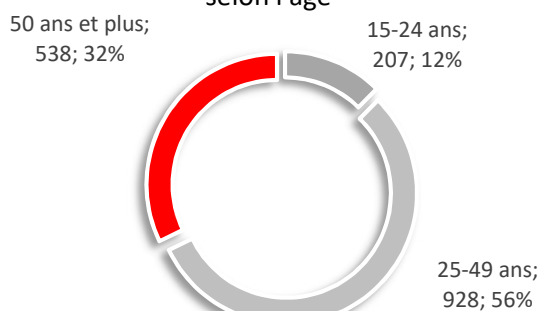
Variation du chômage JU/CH



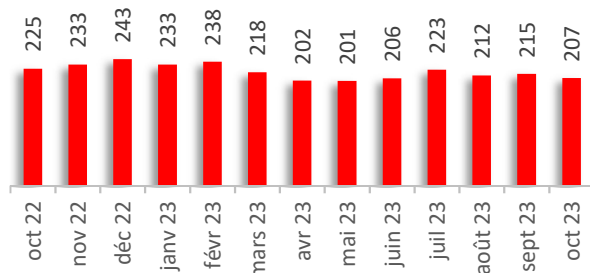
Répartition des demandeurs d'emploi selon le sexe



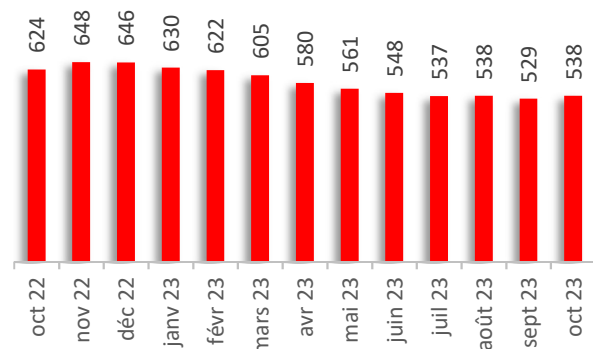
Répartition des demandeurs d'emploi selon l'âge



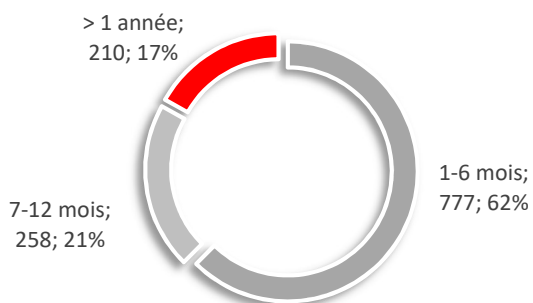
Evolution du chômage des jeunes (demandeurs d'emploi de moins de 25 ans)



Evolution du chômage des seniors (demandeurs d'emploi de 50 ans et plus)



Répartition des chômeurs selon la durée de chômage



Taux d'activité recherché par les demandeurs d'emploi

