

Le chômage en baisse à 4.7% en avril 2026

A fin avril, 2'631 demandeurs d'emploi étaient inscrits auprès de l'ORP du Jura, dont 1'827 chômeurs et 804 demandeurs d'emploi non chômeurs.

Cela représente 102 chômeurs en moins qu'à fin mars, ainsi qu'un taux de chômage de 4.7%, moins 0.2pt. En variation annuelle, ce même taux de chômage affiche une diminution de 0.2pt.

L'ensemble des demandeurs d'emploi suivis à l'ORP a diminué de 23 personnes en avril, et représente pour sa part 6.7% de la population active domiciliée dans le Jura. Au total, l'ORP a ouvert 241 dossiers et en a fermé 275 durant le mois écoulé.

Le taux de chômage se situe à 4.9% dans le district de Delémont, 4.6% dans celui de Porrentruy, 2.7% dans celui des Franches-Montagnes et 6.5% dans celui de Moutier.

Au plan national, le taux de chômage se situe à 3.0% en avril 2026, en diminution de 0.1pt par rapport à mars 2026.

Concernant les réductions de l'horaire de travail (RHT), 115 entreprises jurassiennes étaient autorisées à y recourir en avril 2026, soit 8 de moins qu'en mars 2026 (123), et 23 de moins qu'il y a un an, en avril 2025 (138).

En 2025, il y a eu, en moyenne mensuelle, 87 entreprises jurassiennes pour 1'889 personnes qui ont bénéficié d'une indemnisation RHT

Delémont, le 7 mai 2026

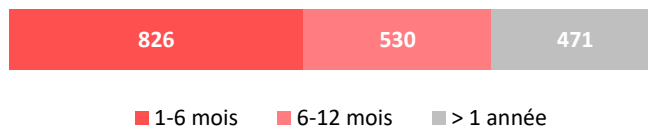
L'ensemble des légendes se trouve à la fin du document.

Taux de chômage ¹	Taux de chômage des jeunes ²	Taux de chômage des seniors ³
4.7% ↘	6.1% ↘	4.1% ↘
Chômeurs ⁴	Chômeurs de longue durée ⁵	Demandeurs d'emploi ⁶
1'827 ↘	471 ↗	2'631 ↘
Inscriptions ⁷	Annulations ⁸	Part des personnes indemnisées ⁹
241 →	275 ↘	60% →
Arrivées en fin de droit ¹⁰	Places vacantes ¹¹	Emplois trouvés ¹²
36 ↗	340 ↗	166 ↗

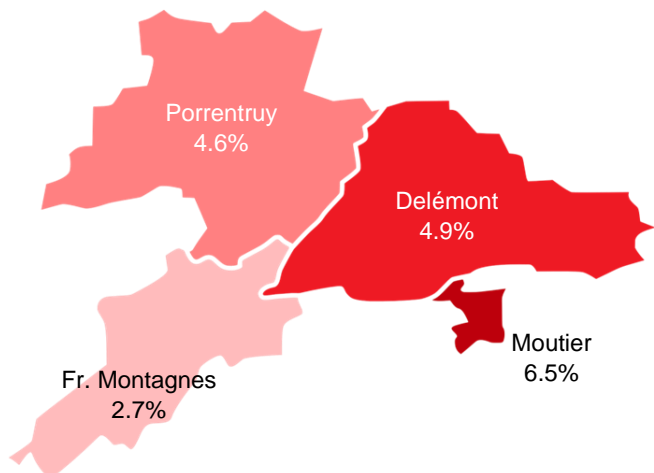
Taux de chômage

	Avril 2026	Variation mensuelle	Variation annuelle
Jura	4.7%	-0.2 pt	-0.2 pt
Suisse romande ¹³	4.3%	-0.1 pt	+0.4 pt
Suisse	3.0%	-0.1 pt	+0.2 pt

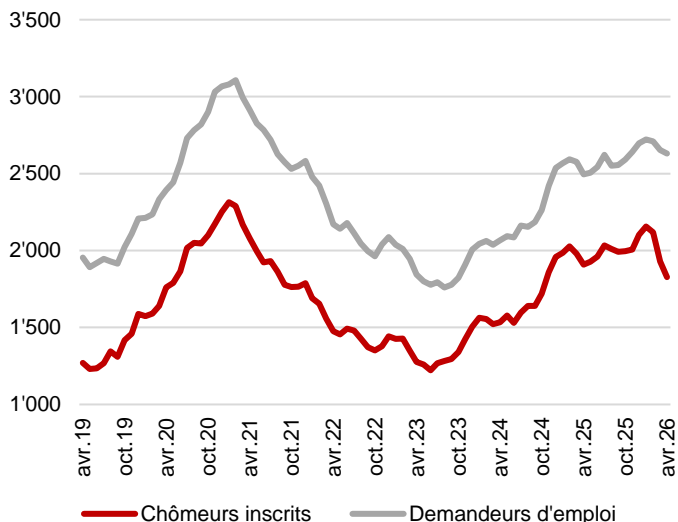
Nombre de chômeurs et durée du chômage



Taux de chômage selon le district



Evolution des effectifs



Evolution détaillée par district

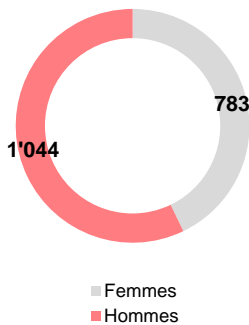
Mois	Avril 2025		Mars 2026		Avril 2026		Ecart mensuel	
	DE	Chômeurs	DE	Chômeurs	DE	Chômeurs	DE	Chômeurs
Delémont	1'280	983	1'385	1'027	1371	952	-14	-75
Porrentruy	758	586	744	527	755	508	+11	-19
Franches-Montagnes	224	160	239	152	217	147	-22	-5
Moutier	228	175	283	221	283	215	0	-6
Total ^a	2'495	1'909	2'654	1'929	2'631	1'827	-23	-102
Taux ^b	6.4%	4.9%	6.8%	4.9%	6.7%	4.7%	-0.1pt	-0.2pt

^a Inclus quelques personnes domiciliées hors canton

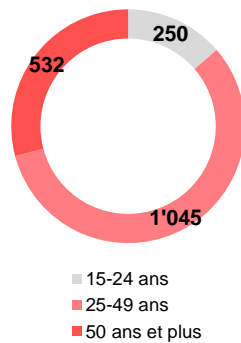
^b Sur la base d'une population active de 39'200 personnes (2021-2023)

Profil des chômeurs

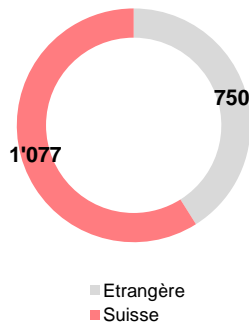
Selon le sexe



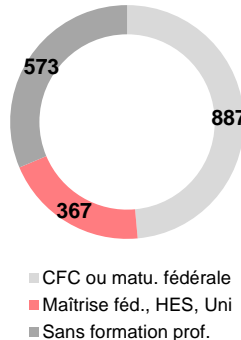
Selon l'âge



Selon l'origine



Selon la formation



Chômeurs selon l'activité économique¹⁴

	Avril 2026	Variation mensuelle
Secteur primaire	10	-1
Horlogerie	237	-16
Métallurgie, produits métalliques	168	-16
Fabrication de machines	60	-1
Autres industries	166	-10
Bâtiment et génie civil	146	-13
Commerce et réparation d'autos/motos	16	-3
Commerce de détail	128	-3
Hôtellerie et restauration	100	-4
Activités financières et d'assurance	45	-2
Activités spéc., scientifiques et techn.	54	0
Activités de services admin. et de soutien	78	+5
Administration publique, ass. sociales	57	-5
Enseignement	61	-13
Santé et action sociale	192	-15
Autres activités de services	208	-4
Non renseigné	101	-1
Total	1'827	-102

Publication du Service de l'économie et de l'emploi

Source : Plasta, SECO

Informations complémentaires : Gilles Coullery, 032 420 52 10

LEGENDES :

- 1 Nombre de chômeurs inscrits le jour de référence, divisé par le nombre de personnes actives indigènes sur la période 2021-2023.
- 2 Moins de 25 ans.
- 3 De 50 à 64 ans.
- 4 Personnes inscrites à l'ORP, sans emploi et immédiatement disponibles, peu importe qu'elles touchent ou non des indemnités de chômage.
- 5 Personnes inscrites à l'ORP et au chômage depuis plus de 12 mois.
- 6 Demandeurs d'emploi, chômeurs et non-chômeurs, qui sont inscrits à l'ORP et qui cherchent un emploi.
- 7 Nombre de dossiers ouverts par l'ORP durant le mois sous revue.
- 8 Nombre de dossiers fermés par l'ORP durant le mois sous revue.
- 9 Pourcentage de personnes touchant des indemnités de chômage par rapport à l'effectif total des personnes inscrites à l'ORP. Les chiffres sont basés sur les données des caisses de chômage et ne sont disponibles qu'avec un décalage de deux mois.
- 10 Personnes inscrites à l'ORP ayant épuisé leurs indemnités ou étant arrivées à la fin de leur délai-cadre. Les chiffres sont basés sur les données des caisses de chômage et ne sont disponibles qu'avec un décalage de deux mois.
- 11 Nombre de postes à repouvoir annoncés à l'ORP durant le mois sous revue.
- 12 Nombre de personnes ayant annulé leur dossier auprès de l'ORP, au motif d'une reprise d'emploi.
- 13 Région formée des cantons du Jura, Fribourg, Genève, Neuchâtel, Valais et Vaud.
- 14 Branche économique de l'entreprise dans laquelle le chômeur a travaillé avant son inscription à l'ORP.