



**Le chômage en baisse à 4.5% en mai 2026**

A fin mai, 2'592 demandeurs d'emploi étaient inscrits auprès de l'ORP du Jura, dont 1'745 chômeurs et 847 demandeurs d'emploi non chômeurs.

Cela représente 82 chômeurs en moins qu'à fin avril, ainsi qu'un taux de chômage de 4.5%, en recule de 0.2pt. En variation annuelle, ce même taux de chômage affiche une diminution de 0.4pt.

L'ensemble des demandeurs d'emploi suivis à l'ORP a diminué de 39 personnes en mai, et représente pour sa part 6.6% de la population active domiciliée dans le Jura. Au total, l'ORP a ouvert 207 dossiers et en a fermé 246 durant le mois écoulé.

Le taux de chômage se situe à 4.7% dans le district de Delémont, 4.4% dans celui de Porrentruy, 2.6% dans celui des Franches-Montagnes et 6.1% dans celui de Moutier.

Au plan national, le taux de chômage se situe à 3.0% en mai 2026, inchangé par rapport à avril 2026.

Concernant les réductions de l'horaire de travail (RHT), 111 entreprises jurassiennes étaient autorisées à y recourir en mai 2026, soit 4 de moins qu'en avril 2026 (115), et 24 de moins qu'il y a un an, en mai 2025 (135).

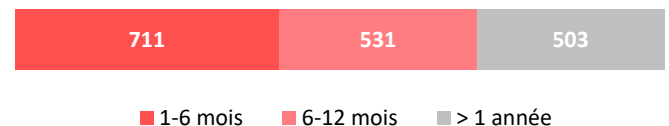
Delémont, le 4 juin 2026

*L'ensemble des légendes se trouve à la fin du document.*

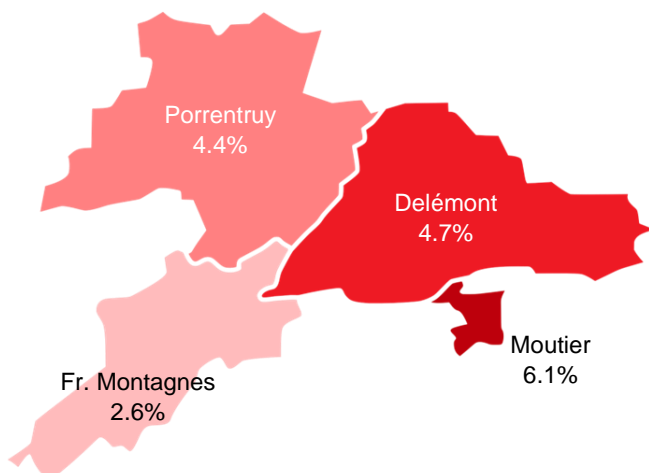
**Taux de chômage**

	mai 2026	Variation mensuelle	Variation annuelle
Jura	4.5%	-0.2 pt	-0.4 pt
Suisse romande <sup>13</sup>	4.2%	-0.1 pt	+0.4 pt
Suisse	3.0%	-.- pt	+0.3 pt

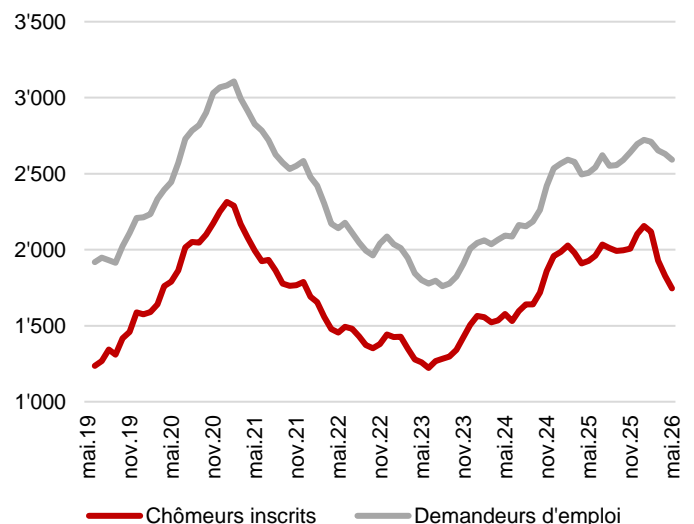
**Nombre de chômeurs et durée du chômage**



**Taux de chômage selon le district**



**Evolution des effectifs**



## Evolution détaillée par district

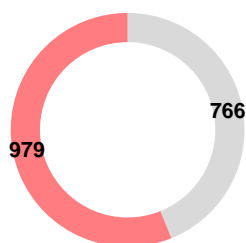
Mois	Mai 2025		Avril 2026		Mai 2026		Ecart mensuel	
	DE	Chômeurs	DE	Chômeurs	DE	Chômeurs	DE	Chômeurs
Delémont	1'266	961	1371	952	1342	906	-29	-46
Porrentruy	779	607	755	508	745	489	-10	-19
Franches-Montagnes	225	168	217	147	219	145	+2	-2
Moutier	229	185	283	215	281	200	-2	-15
Total <sup>a</sup>	2'505	1'927	2'631	1'827	2'592	1'745	-39	-82
Taux <sup>b</sup>	6.4%	4.9%	6.7%	4.7%	6.6%	4.5%	-0.1pt	-0.2pt

<sup>a</sup> Inclus quelques personnes domiciliées hors canton

<sup>b</sup> Sur la base d'une population active de 39'200 personnes (2021-2023)

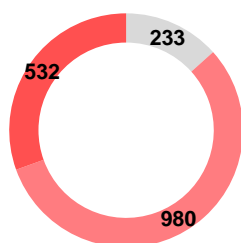
### Profil des chômeurs

#### Selon le sexe



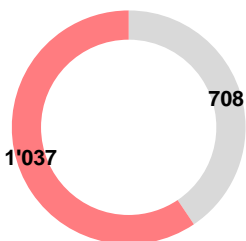
■ Femmes  
■ Hommes

#### Selon l'âge



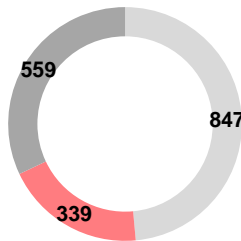
■ 15-24 ans  
■ 25-49 ans  
■ 50 ans et plus

#### Selon l'origine



■ Etrangère  
■ Suisse

#### Selon la formation



■ CFC ou matu. fédérale  
■ Maîtrise féd., HES, Uni  
■ Sans formation prof.

### Chômeurs selon l'activité économique<sup>14</sup>

	Mai 2026	Variation mensuelle
Secteur primaire	10	--
Horlogerie	227	-10
Métallurgie, produits métalliques	161	-7
Fabrication de machines	59	-1
Autres industries	158	-8
Bâtiment et génie civil	133	-13
Commerce et réparation d'autos/motos	16	--
Commerce de détail	117	-11
Hôtellerie et restauration	95	-5
Activités financières et d'assurance	45	--
Activités spéc., scientifiques et techn.	51	-3
Activités de services admin. et de soutien	74	-4
Administration publique, ass. sociales	59	+2
Enseignement	55	-6
Santé et action sociale	175	-17
Autres activités de services	210	+2
Non renseigné	100	-1
<b>Total</b>	<b>1'745</b>	<b>-82</b>

## Publication du Service de l'économie et de l'emploi

Source : Plasta, SECO

Informations complémentaires : Gilles Coullery, 032 420 52 10

### LEGENDES :

- 1 Nombre de chômeurs inscrits le jour de référence, divisé par le nombre de personnes actives indigènes sur la période 2021-2023.
- 2 Moins de 25 ans.
- 3 De 50 à 64 ans.
- 4 Personnes inscrites à l'ORP, sans emploi et immédiatement disponibles, peu importe qu'elles touchent ou non des indemnités de chômage.
- 5 Personnes inscrites à l'ORP et au chômage depuis plus de 12 mois.
- 6 Demandeurs d'emploi, chômeurs et non-chômeurs, qui sont inscrits à l'ORP et qui cherchent un emploi.
- 7 Nombre de dossiers ouverts par l'ORP durant le mois sous revue.
- 8 Nombre de dossiers fermés par l'ORP durant le mois sous revue.
- 9 Pourcentage de personnes touchant des indemnités de chômage par rapport à l'effectif total des personnes inscrites à l'ORP. Les chiffres sont basés sur les données des caisses de chômage et ne sont disponibles qu'avec un décalage de deux mois.
- 10 Personnes inscrites à l'ORP ayant épuisé leurs indemnités ou étant arrivées à la fin de leur délai-cadre. Les chiffres sont basés sur les données des caisses de chômage et ne sont disponibles qu'avec un décalage de deux mois.
- 11 Nombre de postes à repouvoir annoncés à l'ORP durant le mois sous revue.
- 12 Nombre de personnes ayant annulé leur dossier auprès de l'ORP, au motif d'une reprise d'emploi.
- 13 Région formée des cantons du Jura, Fribourg, Genève, Neuchâtel, Valais et Vaud.
- 14 Branche économique de l'entreprise dans laquelle le chômeur a travaillé avant son inscription à l'ORP.