

Le chômage en baisse à 4.3% en juin 2026

A fin juin, 2'642 demandeurs d'emploi étaient inscrits auprès de l'ORP du Jura, dont 1'695 chômeurs et 947 demandeurs d'emploi non chômeurs.

Cela représente 50 chômeurs en moins qu'à fin mai, ainsi qu'un taux de chômage de 4.3%, en recule de 0.2pt. En variation annuelle, ce même taux de chômage affiche une diminution de 0.7pt.

L'ensemble des demandeurs d'emploi suivis à l'ORP a augmenté de 50 personnes en juin, et représente pour sa part 6.7% de la population active domiciliée dans le Jura. Au total, l'ORP a ouvert 282 dossiers et en a fermé 236 durant le mois écoulé.

Le taux de chômage se situe à 4.5% dans le district de Delémont, 4.5% dans celui de Porrentruy, 2.5% dans celui des Franches-Montagnes et 5.7% dans celui de Moutier.

Au plan national, le taux de chômage se situe à 2.9% en juin 2026, en diminution de 0.1pt par rapport à mai 2026.

Concernant les réductions de l'horaire de travail (RHT), 101 entreprises jurassiennes étaient autorisées à y recourir en juin 2026, soit 10 de moins qu'en mai 2026 (111), et 22 de moins qu'il y a un an, en juin 2025 (123).

Delémont, le 6 juillet 2026

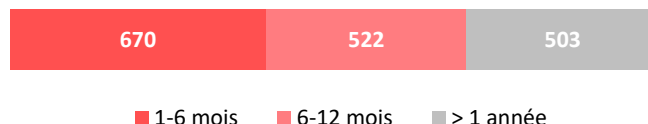
L'ensemble des légendes se trouve à la fin du document.

Taux de chômage ¹	Taux de chômage des jeunes ²	Taux de chômage des seniors ³
4.3% ↘	5.5% ↘	3.9% ↘
Chômeurs ⁴	Chômeurs de longue durée ⁵	Demandeurs d'emploi ⁶
1'695 ↘	503 →	2'642 ↗
Inscriptions ⁷	Annulations ⁸	Part des personnes indemnisées ⁹
282 ↗	236 ↘	60% →
Arrivées en fin de droit ¹⁰	Places vacantes ¹¹	Emplois trouvés ¹²
21 ↘	269 ↗	122 ↘

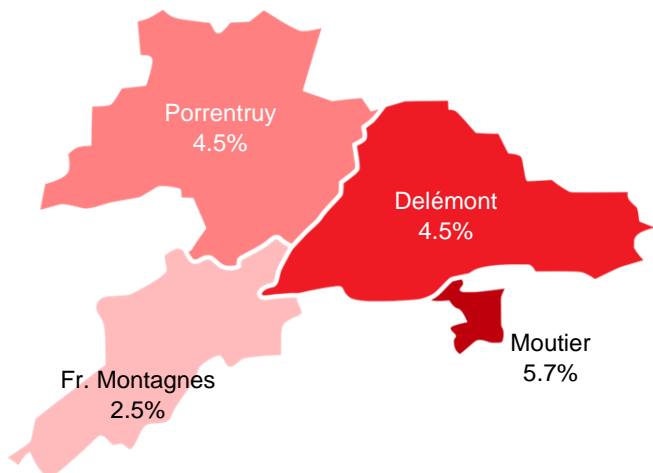
Taux de chômage

	Juin 2026	Variation mensuelle	Variation annuelle
Jura	4.3%	-0.2 pt	-0.7 pt
Suisse romande ¹³	4.1%	-0.1 pt	+0.3 pt
Suisse	2.9%	-0.1 pt	+0.2 pt

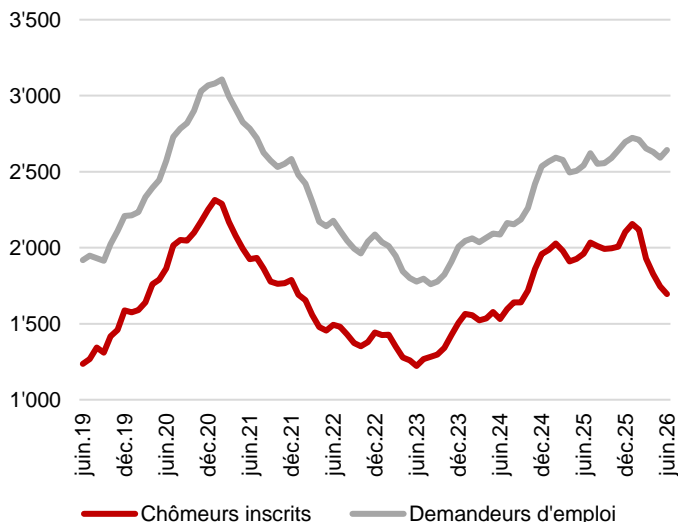
Nombre de chômeurs et durée du chômage



Taux de chômage selon le district



Evolution des effectifs



Evolution détaillée par district

Mois	Juin 2025		Mai 2026		Juin 2026		Ecart mensuel	
	DE	Chômeurs	DE	Chômeurs	DE	Chômeurs	DE	Chômeurs
Delémont	1'310	1'000	1'342	906	1'354	865	+12	-41
Porrentruy	752	590	745	489	773	497	+28	+8
Franches-Montagnes	237	185	219	145	236	138	+17	-7
Moutier	236	180	281	200	271	187	-10	-13
Total ^a	2'542	1'961	2'592	1'745	2'642	1'695	+50	-50
Taux ^b	6.5%	5.0%	6.6%	4.5%	6.7%	4.3%	+0.1pt	-0.2pt

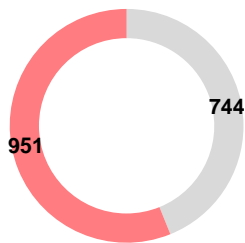
^a Inclus quelques personnes domiciliées hors canton

^b Sur la base d'une population active de 39'200 personnes (2021-2023)

Profil des chômeurs

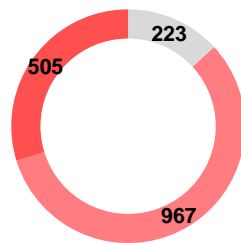
Chômeurs selon l'activité économique¹⁴

Selon le sexe



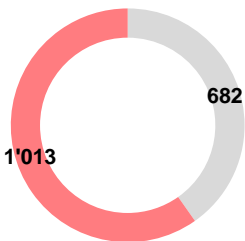
■ Femmes
■ Hommes

Selon l'âge



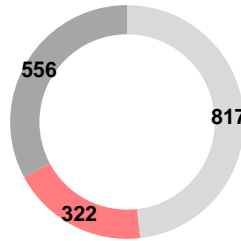
■ 15-24 ans
■ 25-49 ans
■ 50 ans et plus

Selon l'origine



■ Etrangère
■ Suisse

Selon la formation



■ CFC ou matu. fédérale
■ Maîtrise féd., HES, Uni
■ Sans formation prof.

Juin 2026

Variation mensuelle

Secteur primaire	10	-.
Horlogerie	224	-3
Métallurgie, produits métalliques	157	-4
Fabrication de machines	51	-8
Autres industries	150	-8
Bâtiment et génie civil	120	-13
Commerce et réparation d'autos/motos	14	-2
Commerce de détail	107	-10
Hôtellerie et restauration	91	-4
Activités financières et d'assurance	38	-7
Activités spéc., scientifiques et techn.	55	+4
Activités de services admin. et de soutien	74	-.
Administration publique, ass. sociales	62	+3
Enseignement	50	-5
Santé et action sociale	173	-2
Autres activités de services	210	-.
Non renseigné	109	+9
Total	1'695	-50

Publication du Service de l'économie et de l'emploi

Source : Plasta, SECO

Informations complémentaires : Joséphine Simon, 032 420 52 10

LEGENDES :

- 1 Nombre de chômeurs inscrits le jour de référence, divisé par le nombre de personnes actives indigènes sur la période 2021-2023.
- 2 Moins de 25 ans.
- 3 De 50 à 64 ans.
- 4 Personnes inscrites à l'ORP, sans emploi et immédiatement disponibles, peu importe qu'elles touchent ou non des indemnités de chômage.
- 5 Personnes inscrites à l'ORP et au chômage depuis plus de 12 mois.
- 6 Demandeurs d'emploi, chômeurs et non-chômeurs, qui sont inscrits à l'ORP et qui cherchent un emploi.
- 7 Nombre de dossiers ouverts par l'ORP durant le mois sous revue.
- 8 Nombre de dossiers fermés par l'ORP durant le mois sous revue.
- 9 Pourcentage de personnes touchant des indemnités de chômage par rapport à l'effectif total des personnes inscrites à l'ORP. Les chiffres sont basés sur les données des caisses de chômage et ne sont disponibles qu'avec un décalage de deux mois.
- 10 Personnes inscrites à l'ORP ayant épuisé leurs indemnités ou étant arrivées à la fin de leur délai-cadre. Les chiffres sont basés sur les données des caisses de chômage et ne sont disponibles qu'avec un décalage de deux mois.
- 11 Nombre de postes à repouvoir annoncés à l'ORP durant le mois sous revue.
- 12 Nombre de personnes ayant annulé leur dossier auprès de l'ORP, au motif d'une reprise d'emploi.
- 13 Région formée des cantons du Jura, Fribourg, Genève, Neuchâtel, Valais et Vaud.
- 14 Branche économique de l'entreprise dans laquelle le chômeur a travaillé avant son inscription à l'ORP.