



Statistique financière

**COMPTES 2007**

Département des Finances, de la  
Justice et de la Police

Delémont, mars 2008

**Embargo jusqu'au mercredi 12 mars 2008 à 12h00**

# Présentation des comptes 2007 de la République et Canton du Jura

## Table des matières

(Cliquez sur l'intitulé ou la page pour atteindre la page désirée)

### **Communiqué du 12 mars 2008**

#### **1. Compte administratif**

Compte administratif de l'Etat .....	1
Présentation schématique des comptes en 4 phases.....	2

#### **2. Compte de fonctionnement**

Evolution des charges.....	3
Evolution des charges (graphique) .....	4
Evolution des charges : principales variations par rapport au budget 2007.....	5
Evolution des charges : principales variations par rapport aux comptes 2006 .....	6
Evolution des dépenses générales .....	7
Evolution des dépenses de transfert.....	8
Classification fonctionnelle des charges brutes totales.....	9
Evolution de l'effectif du personnel .....	10
Evolution des revenus.....	11
Evolution des revenus (graphique) .....	12
Evolution des revenus : principales variations par rapport au budget 2007.....	13
Evolution des revenus : principales variations par rapport aux comptes 2006 .....	14
Evolution des impôts ordinaires et des impôts spéciaux.....	15
Evolution des impôts ordinaires et des impôts spéciaux (graphique) .....	16

#### **3. Compte d'investissement**

Volume des investissements réalisés sur le territoire cantonal.....	17
Ecart du compte des investissements par rapport au budget 2007 .....	18
Les grands chantiers de l'Etat.....	19
Répartition des subventions nettes d'investissements.....	20

#### **4. Situation financière**

Evolution du résultat de fonctionnement et du financement .....	21
Evolution du résultat de fonctionnement et des écarts budgétaires.....	22
Evolution du degré d'autofinancement des investissements .....	23
Evolution de la dette et des intérêts passifs.....	24
Evolution de la dette et des intérêts passifs (graphique) .....	25
Evolution des quotes-parts de l'Etat.....	26
Constats, contexte et défis.....	27

2, rue du 24-Septembre  
CH-2800 Delémont

t +41 32 420 50 50  
f +41 32 420 50 51  
secr.sic@jura.ch

Delémont, le 12 mars 2007

# Communiqué de presse

## Comptes 2007 équilibrés

**Les comptes 2007 de l'Etat jurassien bouclent sur un léger excédent de recettes de 45'000 francs. Ce résultat, meilleur que le budget, qui prévoyait un déficit de 5,5 millions de francs, a pu être atteint grâce à la qualité de la gestion financière, à la maîtrise des charges notamment de personnel et aux effets d'une bonne conjoncture qui dure depuis trois à quatre ans déjà. Le degré d'autofinancement des investissements s'est élevé à 84,9% et l'insuffisance de financement s'est limitée à 5,9 millions. Le Gouvernement se réjouit du retour à l'équilibre mais est conscient qu'un retournement de tendance économique entraînerait un retour quasi immédiat dans les chiffres rouges. C'est pourquoi il poursuit ses travaux en vue de résorber le déficit structurel d'ici la fin de la législature.**

Dans le détail, le total des charges s'élève à 711,8 millions de francs. Les charges réelles dépassent très légèrement le budget (+0,7%) et ne progressent que de 2,4% par rapport à 2006. Les charges de personnel, avec 226,4 millions, sont conformes aux prévisions, alors que le secteur « biens, services et marchandises » affiche des charges inférieures de 6,3% aux prévisions budgétaires et stables par rapport à 2006. En revanche, les charges sont supérieures au budget de 2,25% et augmentent de 4,15% par rapport à 2006 dans les dépenses dites « de transferts » (subventions, dédommagement à d'autres cantons). La progression aurait été limitée (0,4% par rapport au budget), sans la survenance de deux éléments extraordinaires liés à la RPT et au transfert des charges de la santé.

Le montant global des recettes atteint aussi 711,8 millions de francs, en hausse de 1,8% par rapport au budget. Globalement, les recettes fiscales s'accroissent de 5,4% par rapport à 2006 et sont conformes aux prévisions budgétaires (+0,5%). L'augmentation la plus forte concerne les personnes morales, qui ont généré des impôts supplémentaires pour un montant de 6,5 millions de francs (+21,8%) par rapport à 2006. Pour les personnes physiques, la hausse d'une année à l'autre atteint 5,4 millions (+2,9%). Les parts fédérales versées au canton (notamment impôt anticipé et impôt fédéral direct IFD) dépassent le budget de près de 4%.

En 2007, les investissements nets s'élèvent à 39,2 millions de francs, soit 6,8 millions de moins que prévu. Dans les secteurs des routes et des constructions principalement, des travaux ont pris du retard ou ont été différés. Certains investissements non prévus se sont concrétisés, comme l'achat du bâtiment administratif de Morépont. 16,0 millions de francs ont été distribués en 2007 au titre de subventions d'investissement, principalement dans les domaines « santé », « agriculture », « eau », « économie » et « enseignement ».

Vu l'équilibre du compte de fonctionnement et des investissements nets inférieurs aux prévisions, l'insuffisance de financement est diminuée de quelque 12 millions de francs par rapport au budget. Elle est proche de la moyenne annuelle constatée depuis l'entrée en souveraineté.

Le capital reçu de la BNS en 2005 a permis de réduire encore la dette. A fin 2007, elle s'élève à 305,2 millions de francs, et pourra encore être réduite en 2008 jusqu'à hauteur de 260 millions. En conséquence, le poids des intérêts passifs a encore baissé, de même que le risque auquel l'Etat est exposé en cas de hausse des taux d'intérêt.

Le résultat des comptes 2007 doit être apprécié dans le contexte d'une conjoncture favorable depuis plusieurs années, qui devrait permettre aux collectivités publiques de dégager des bénéfices. C'est pourquoi le Gouvernement poursuit ses travaux et présentera en avril 2008 des mesures structurelles dans le but d'équilibrer les finances cantonales sur la durée d'un cycle économique complet.

**COMPTES 2007 - COMPTE ADMINISTRATIF DE L'ÉTAT**

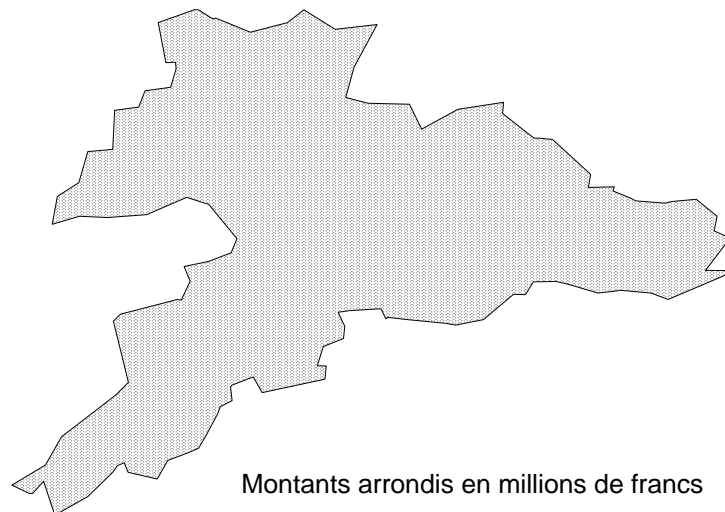
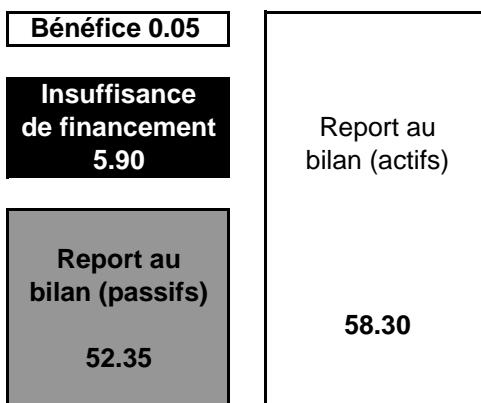
Montants arrondis en milliers de francs

Avec 5,9 millions, l'insuffisance de financement est de 12,1 millions inférieure à celle prévue au budget. Cela résulte de deux effets cumulés : un compte de fonctionnement équilibré alors que le budget prévoyait un excédent de charges et des investissements inférieurs aux prévisions. L'insuffisance de financement est également inférieure, dans le même ordre de grandeur, à celle constatée en 2006.


	Comptes 2006		Budget 2007		Comptes 2007	
	Charges	Produits	Charges	Produits	Charges	Produits
<b>Fonctionnement</b>						
Charges et revenus	736'265	718'101	704'611	699'111	<b>711'802</b>	<b>711'847</b>
Excédent de charges/revenus		18'164		5'500	<b>45</b>	
<b>Investissements</b>						
Dépenses et recettes	50'980	17'715	66'357	20'307	<b>58'308</b>	<b>19'084</b>
Investissements nets		33'265		46'050		<b>39'224</b>
<b>Financement</b>						
Investissements nets	33'265		46'050		<b>39'224</b>	
Amortissements		32'832		33'550		<b>33'250</b>
Excédent de charges/revenus (fonctionnement)	18'164		5'500			<b>45</b>
Insuffisance de financement		18'597		18'000		<b>5'929</b>
<b>Variations au bilan</b>						
Insuffisance de financement	18'597		18'000		<b>5'929</b>	
Report au bilan (passifs)	50'547		53'857		<b>52'334</b>	
Report au bilan (actifs)		50'980		66'357		<b>58'308</b>
Augmentation/diminution nette de la fortune		18'164		5'500	<b>45</b>	

COMPTES 2007 - PRÉSENTATION SCHÉMATIQUE DES COMPTES EN 4 PHASES

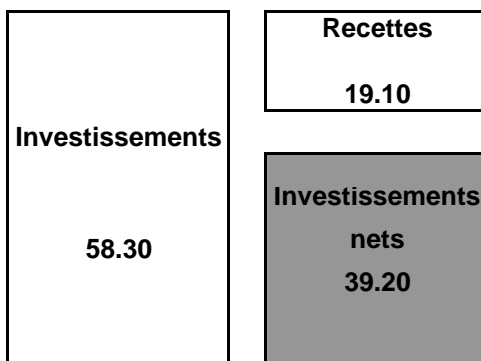
4 VARIATIONS AU BILAN



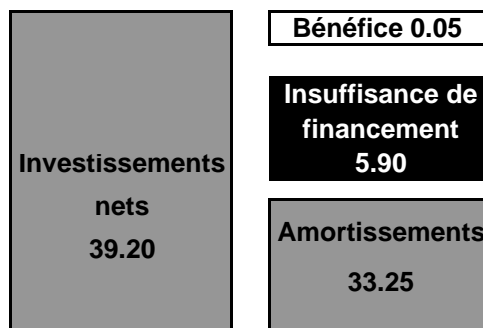
1 FONCTIONNEMENT



2 INVESTISSEMENTS



3 FINANCEMENT



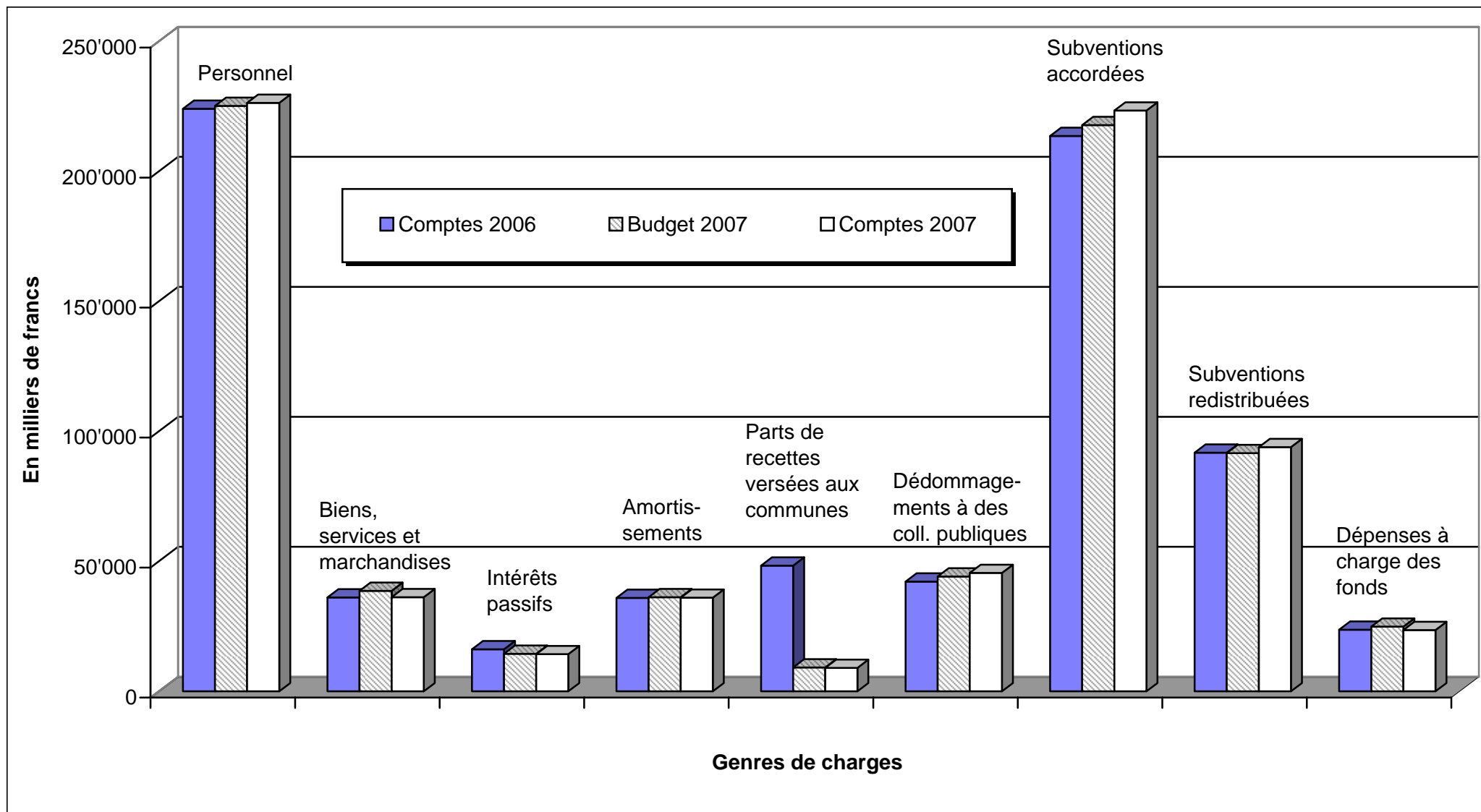
**COMPTES 2007 - ÉVOLUTION DES CHARGES**

Montants arrondis en milliers de francs

Si l'on ne tient pas compte des écritures purement comptables (amortissements, attributions aux fonds), neutres (subventions redistribuées) ou extraordinaires (versement sur l'or BNS aux communes en 2006), les charges réelles sont supérieures de 0.71 % au budget et en progression de 2,42 % par rapport aux comptes 2006.

No	Libellé du compte	Comptes 2006		Budget 2007		Comptes 2007		Ecarts / budget
		En milliers de francs	En % du total	En milliers de francs	En % du total	En milliers de francs	En % du total	+/- en %
30	CHARGES DE PERSONNEL	224'091	30.44	225'198	31.96	226'361	31.80	0.52
31	BIENS, SERVICES ET MARCHANDISES	36'112	4.90	38'663	5.49	36'219	5.09	-6.32
32	INTÉRÊTS PASSIFS	16'170	2.20	14'439	2.05	14'287	2.01	-1.05
33	AMORTISSEMENTS	35'937	4.88	36'200	5.14	36'010	5.06	-0.52
34	PARTS DE RECETTES VERSÉES AUX COMMUNES	48'378	6.57	9'188	1.30	9'008	1.27	-1.96
35	DÉDOMMAGEMENTS À DES COLLECTIVITÉS PUBL.	42'201	5.73	44'169	6.27	45'537	6.40	3.10
36	SUBVENTIONS ACCORDÉES	213'633	29.02	217'820	30.91	223'389	31.38	2.56
37	SUBVENTIONS REDISTRIBUÉES	91'805	12.47	91'622	13.00	93'950	13.20	2.54
377	DÉPENSES À CHARGE DES FONDS	23'711	3.22	24'886	3.53	23'563	3.31	-5.32
38	ATTRIBUTIONS AUX FONDS	3'404	0.46	1'636	0.23	2'667	0.37	63.02
39	IMPUTATIONS INTERNES	823	0.11	790	0.11	811	0.11	2.66
<b>3</b>	<b>TOTAL DES CHARGES</b>	<b>736'265</b>	<b>100.00</b>	<b>704'611</b>	<b>100.00</b>	<b>711'802</b>	<b>100.00</b>	<b>1.02</b>

**COMPTES 2007 - ÉVOLUTION DES CHARGES**





**COMPTES 2007 - PRINCIPALES VARIATIONS DES CHARGES PAR RAPPORT AU BUDGET 2007**

Montants bruts arrondis en millions de francs

Augmentations	Rubriques	Montants	Diminutions	Rubriques	Montants
Charges de personnel dans la formation	30	0.55	Charges de personnel au Service de l'informatique	30	0.20
Charges de personnel au Service des constructions	30	0.30	Frais d'énergie des bâtiments	312	0.25
Charges de personnel DECC (ECO, AMT, COP)	30	0.30	Frais en affaires pénales du Tribunal de 1ère instance	318	0.20
Charges de personnel au Service des contributions	30	0.20	Biens et services Ponts et chaussées et A 16	31	1.25
Travaux aux bâtiments suite aux inondations	314	0.60	Biens, services et marchandises autres services	31	0.55
Hospitalisations extérieures	351	1.10	Maintenance et prestations informatiques	31	0.40
Universités et Hautes Ecoles	351	0.25	Mandats et prestations développement économique	31	0.20
Part du Canton à l'AI (y compris solde avant RPT)	360	1.45	Biens et services dans les écoles	31	0.20
Solde répartition 2006 action sociale	362	1.30	Intérêts des emprunts	322	0.20
Transports scolaires	362	0.30	Amortissements du patrimoine administratif	331	0.30
Hôpital Jura (solde 2004)	364	3.95	Part des communes à l'impôt des frontaliers	340	0.20
Chambres privées et mi-privées	364	0.65	Part du Canton à l'AVS	360	0.50
Prestations complémentaires AVS/AI	366	1.05	Alimentation du fonds pour l'emploi	363	0.50
Dépenses d'assistance	366	0.95	Institutions sociales scolaires	364	1.70
Pensions alimentaires	366	0.50	Homes médicalisés	364	0.65
Bourses d'études	366	0.35	Autres institutions sanitaires et sociales	364	0.50
Subventions fédérales redistribuées	37	2.35	Subventions aux institutions privées	365	0.50
Attributions aux fonds	380	1.05	Alloc. familiales pour personnes sans activité lucrative	366	0.45
			Dépenses à charge du fonds pour l'emploi	377	1.00
			Dépenses à charge du fonds de gestion des déchets	377	0.30
<b>Total</b>		<b>17.20</b>	<b>Total</b>		<b>10.05</b>

**COMPTES 2007 - PRINCIPALES VARIATIONS DES CHARGES PAR RAPPORT AUX COMPTES 2006**

Montants bruts arrondis en millions de francs

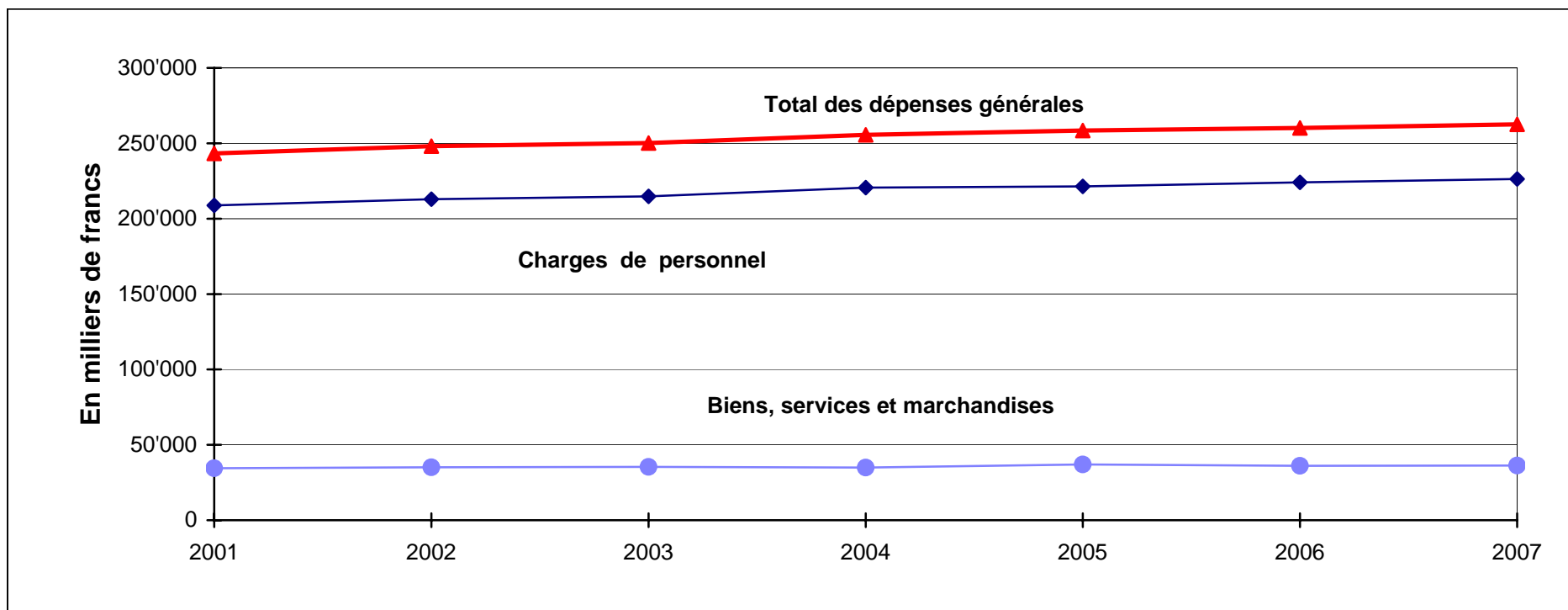
<b>Augmentations</b>	<b>Rubriques</b>	<b>Montants</b>	<b>Diminutions</b>	<b>Rubriques</b>	<b>Montants</b>
Charges de personnel dans la formation	30	0.95	Charges de personnel au Service de l'informatique	30	0.25
Charges de personnel des fouilles archéologiques	30	0.35	Frais d'énergie des bâtiments	312	0.30
Charges de personnel DECC (AMT, COP)	30	0.25	Biens et services Ponts et chaussées et A 16	31	0.85
Charges de personnel DFJP (POC, CTR)	30	0.60	Intérêts des emprunts	322	1.90
Charges de personnel DEE (EPN, PCH)	30	0.40	Amortissements du patrimoine financier	330	0.35
Entretien des bâtiments (y c. suite aux inondations)	314	0.70	Versement aux communes part or BNS en 2006	340	40.00
Mandats et études environnement	318	0.35	Frais des pénitenciers	351	0.30
Biens, services et marchandises des autres services	31	0.20	Part du Canton à l'AVS	360	0.20
Amortissements du patrimoine administratif	331	0.40	Pertes sur prêts LIM Confédération	360	0.20
Parts des communes à l'impôt des frontaliers	340	0.80	Institutions sociales scolaires	364	0.85
Hospitalisations extérieures	351	1.25	Homes médicalisés	364	0.25
Universités et Hautes Ecoles	351	2.30	Aide et soins à domicile	364	0.45
Part du Canton à l'AI (y compris solde avant RPT)	360	2.25	Alloc. familiales pour personnes sans activité lucrative	366	2.55
Solde répartition action sociale	362	0.75	Dépenses à charge du fonds pour l'emploi	377	0.50
Transports scolaires	362	0.35	Dépenses à charge du fonds de la coopération	377	0.55
Hôpital Jura (solde 2004)	364	3.95	Attributions aux fonds	380	0.75
Chambres privées et mi-privées	364	0.65			
Subventions à l'agriculture	365	0.40			
Aides aux entreprises	365	0.35			
Bourses d'études	366	0.75			
Prestations complémentaires AVS/AI	366	1.65			
Dépenses d'assistance	366	0.35			
Subsides pour primes d'assurance maladie	366	2.10			
Coopération avec le Cameroun	367	0.45			
Subventions fédérales redistribuées	37	2.15			
Dépenses à charge du fonds de péréquation	377	0.55			
Dépenses à charge du fonds de promotion du sport	377	0.45			
<b>Total</b>		<b>25.70</b>	<b>Total</b>		<b>50.25</b>

**COMPTES 2007 - ÉVOLUTION DES DÉPENSES GÉNÉRALES**

Montants arrondis en milliers de francs

Années	2001	2002	2003	2004	2005	2006	2007
Charges de personnel	208'819	212'939	214'839	220'635	221'421	224'091	226'361
Biens, services et marchandises	34'509	35'137	35'364	34'942	37'007	36'112	36'219
<b>TOTAL DES DÉPENSES GÉNÉRALES</b>	<b>243'328</b>	<b>248'076</b>	<b>250'203</b>	<b>255'577</b>	<b>258'428</b>	<b>260'203</b>	<b>262'580</b>

Ces dépenses propres sont inférieures de 0,5 % au budget et en progression de 0,9 % par rapport aux comptes 2006.



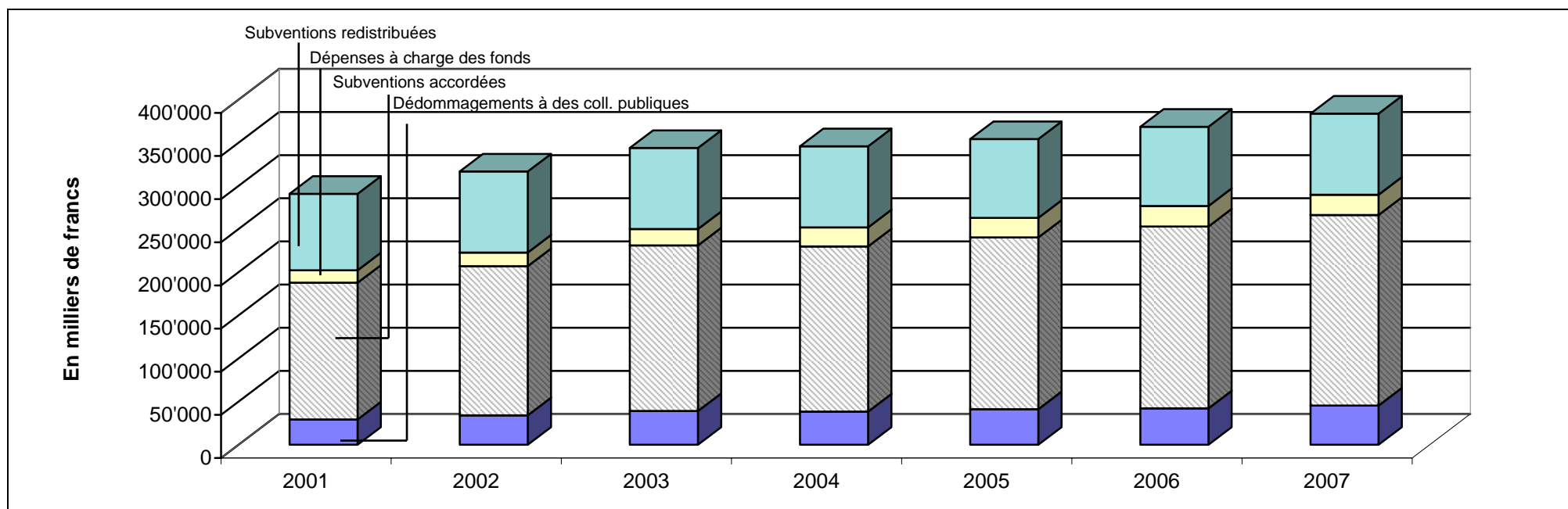
**COMPTES 2007 - ÉVOLUTION DES DÉPENSES DE TRANSFERT**

Montants arrondis en milliers de francs

Années	2001	2002	2003	2004	2005	2006	2007
Dédommagements à des collectivités publiques	29'402	34'178	39'179	38'576	41'253	42'201	45'537
Subventions accordées *)	158'422	172'836	191'968	191'417	199'084	210'834	220'767
Dépenses à charge des fonds	14'456	15'782	18'902	22'037	22'699	23'711	23'563
Subventions redistribuées	88'619	93'953	93'949	93'952	91'266	91'805	93'950
<b>TOTAL DES DEPENSES DE TRANSFERT</b>	<b>290'899</b>	<b>316'749</b>	<b>343'998</b>	<b>345'982</b>	<b>354'302</b>	<b>368'551</b>	<b>383'817</b>

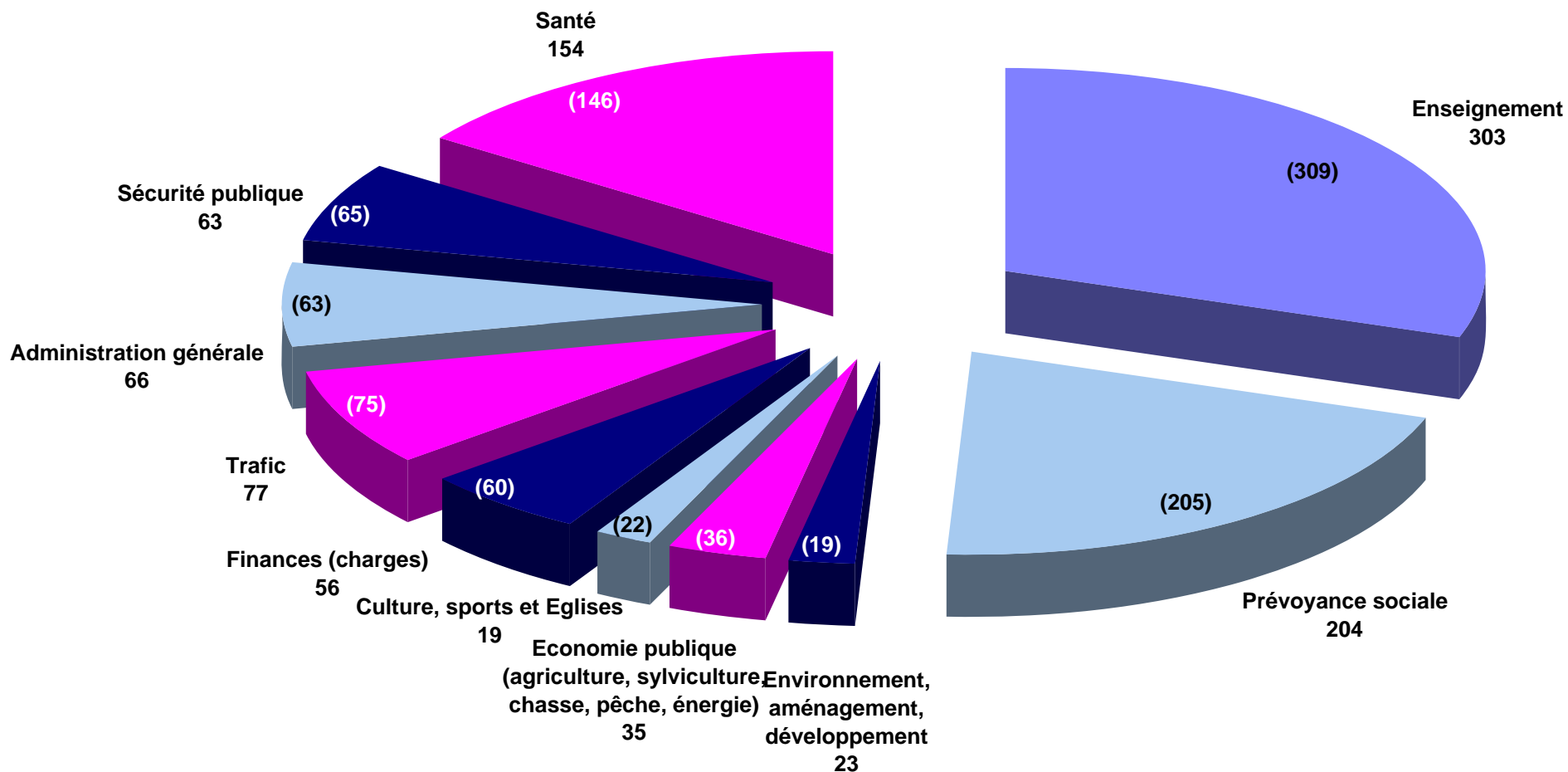
\*) sans l'alimentation des fonds et les provisions

Ces dépenses sont supérieures de 2,25 % au budget et augmentent de 4,15 % par rapport aux comptes 2006. Sans deux éléments uniques non prévus au budget (solde 2004 Hôpital Jura et solde AI avant RPT), les progressions seraient respectivement de 0,4 et 2,3 %.





**COMPTES 2007 - CLASSIFICATION FONCTIONNELLE DES CHARGES BRUTES TOTALES**

Une somme de 1'000 francs se répartit comme suit :  
(Comptes 2006 entre parenthèses)



COMPTES 2007 - ÉVOLUTION DE L'EFFECTIF DU PERSONNEL

	31.12. 2001	31.12. 2002	31.12. 2003	31.12. 2004	31.12. 2005	31.12. 2006	31.12. 2007
<p><b>PERSONNEL ADMINISTRATIF</b> (sans les fouilles archéologiques)</p> 	795.4	792.3	815.3 *	816.6	804.8 **	800.2	794.6 ***
	01/02	02/03	03/04	04/05	05/06	06/07	07/08
<p><b>PERSONNEL ENSEIGNANT</b></p> 	884.0	892.4	912.0	928.3	921.8	916.8	926.9 ***

\* y.c. 14,0 postes intégrés à l'effectif suite à un changement de statut en 2003.

\*\* Externalisation d'une trentaine de postes au 1er janvier 2005 (Fondation rurale interjurassienne et HE-ARC).

\*\*\* Transferts entre les deux catégories (enseignantes en soins et chefs de division scolaire).

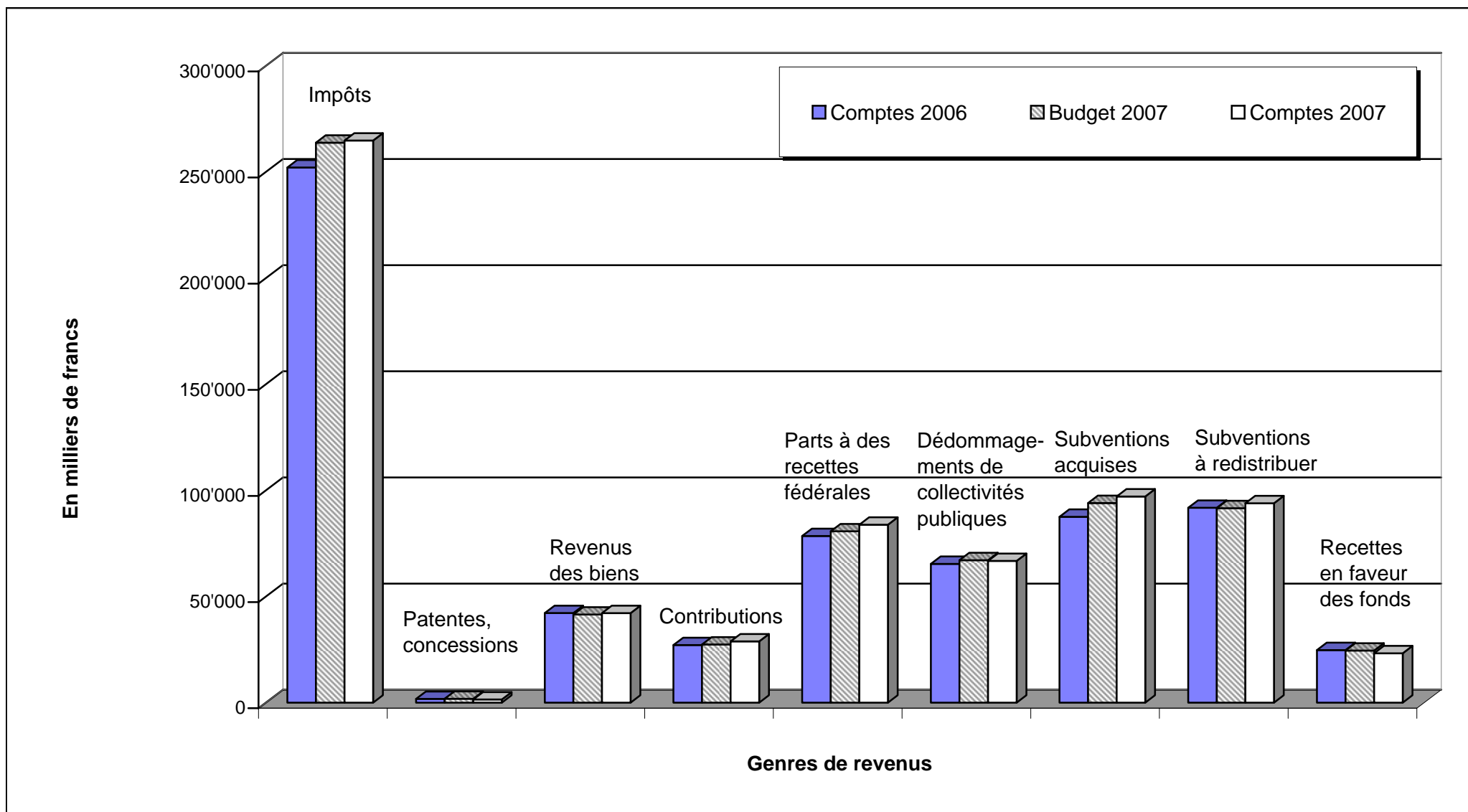
**COMPTES 2007 - ÉVOLUTION DES REVENUS**

Montants arrondis en milliers de francs

Si l'on ne tient pas compte des écritures purement comptables (prélèvements sur les fonds) et neutres (subventions à redistribuer), les revenus sont supérieurs de 1,2 % au budget et de 5 % par rapport aux comptes 2006.

No	Libellé du compte	Comptes 2006		Budget 2007		Comptes 2007		Ecarts / budget
		En milliers de francs	En % du total	En milliers de francs	En % du total	En milliers de francs	En % du total	+/- en %
40	IMPÔTS	252'144	35.11	263'814	37.74	264'833	37.20	0.39
41	PATENTES, CONCESSIONS	1'772	0.25	1'833	0.26	1'502	0.21	-18.06
42	REVENUS DES BIENS	42'219	5.88	41'506	5.94	42'178	5.93	1.62
43	CONTRIBUTIONS	27'125	3.78	27'407	3.92	28'849	4.05	5.26
44	PARTS À DES RECETTES FÉDÉRALES	78'516	10.93	80'720	11.55	83'835	11.78	3.86
45	DÉDOMMAGEMENTS DE COLLECTIVITÉS PUBL.	65'387	9.11	67'119	9.60	66'770	9.38	-0.52
46	SUBVENTIONS ACQUISES	87'567	12.19	94'058	13.45	97'136	13.65	3.27
47	SUBVENTIONS À REDISTRIBUER	91'805	12.78	91'622	13.11	93'950	13.20	2.54
477	RECETTES EN FAVEUR DES FONDS	24'784	3.45	24'528	3.51	23'253	3.27	-5.20
48	PRÉLÈVEMENTS SUR LES FONDS	45'959	6.40	5'714	0.82	8'730	1.23	52.78
49	IMPUTATIONS INTERNES	823	0.11	790	0.11	811	0.11	2.66
<b>4</b>	<b>TOTAL DES REVENUS</b>	<b>718'101</b>	<b>100.00</b>	<b>699'111</b>	<b>100.00</b>	<b>711'847</b>	<b>100.00</b>	<b>1.82</b>

**COMPTES 2007 - ÉVOLUTION DES REVENUS**





**COMPTES 2007 - PRINCIPALES VARIATIONS DES REVENUS PAR RAPPORT AU BUDGET 2007**

Montants bruts arrondis en millions de francs

Augmentations	Rubriques	Montants	Diminutions	Rubriques	Montants
Impôts des personnes morales	401	4.35	Impôts des personnes physiques	400	4.70
Impôts sur les gains immobiliers et de loterie	403	0.90	Taxes des véhicules	406	0.15
Droits de mutation et de gages immobiliers	404	0.60	Recettes provenant de la Régie des sels	410	0.25
Intérêts sur placements	420	0.90	Dividendes d'actions et de parts sociales	422	0.40
Intérêts moratoires	421	0.20	Part au bénéfice de la BNS	426	0.20
Ventes de bois	427	0.30	Emoluments des Offices de poursuites et faillites	431	0.25
Remboursements ECA pour inondations	436	0.40	Emoluments Office des véhicules	431	0.20
Remboursements d'allocations perte de gains	436	0.40	Part aux droits de douane sur les carburants	440	0.70
Remboursement de frais au Service de l'action sociale	436	0.30	Parts des communes à l'enseignement	452	1.45
Amendes et remboursements Police	43	0.35	Subventions fédérales diverses	460	0.30
Ecolages, ventes et remboursements dans les écoles	43	0.25	Part des employeurs aux allocations familiales	469	0.30
Part à l'impôt anticipé	440	2.80	Recettes en faveur du fonds pour l'emploi	477	0.55
Part à l'impôt fédéral direct (y c. solde avant RPT)	440	1.00	Recettes en faveur du fonds de péréquation	477	1.30
Parts des communes à la santé (y c. solde 2004 H-JU)	452	0.85			
Parts des communes aux pensions alimentaires	452	0.20			
Subventions fédérales A 16 (y c. solde avant RPT)	460	2.25			
Redevance poids lourds	460	0.65			
Subventions fédérales aux prestations complémentaires	460	0.35			
Parts des communes aux assurances sociales	462	0.45			
Subventions fédérales à redistribuer	47	2.35			
Recettes en faveur du fonds du tourisme	477	0.25			
Recettes en faveur d'autres fonds	477	0.35			
Prélèvements sur provision solde 2004 Hôpital Jura	480	2.10			
Prélèvements sur les fonds	480	0.95			
<b>Total</b>		<b>23.50</b>	<b>Total</b>		<b>10.75</b>

**COMPTES 2007 - PRINCIPALES VARIATIONS DES REVENUS PAR RAPPORT AUX COMPTES 2006**

Montants bruts arrondis en millions de francs

Augmentations	Rubriques	Montants	Diminutions	Rubriques	Montants
Impôt des personnes physiques	400	4.50	Taxes des successions et donations	405	0.85
Impôt des frontaliers	400	0.90	Recettes provenant de la Régie des sels	410	0.20
Impôts des personnes morales	401	6.45	Dividendes d'actions et de parts sociales	422	0.25
Impôts sur les gains immobiliers et de loterie	403	1.10	Part au bénéfice de la BNS	426	0.15
Droits de mutation et de gages immobiliers	404	0.15	Part aux droits de douane sur les carburants	440	0.65
Taxes des véhicules	406	0.40	Recettes en faveur du fonds des déchets	477	1.00
Intérêts moratoires	421	0.25	Recettes en faveur du fonds de péréquation	477	0.45
Ventes de bois	427	0.25	Recettes en faveur du fonds pour l'emploi	477	0.35
Emoluments de l'Office des véhicules	431	0.35	Prélèvements sur provisions	480	37.90
Remboursement de frais au Service de l'action sociale	436	0.30			
Participation de partenaires à la coopération	436	0.20			
Remboursements ECA pour inondations	436	0.35			
Ecolages, ventes et remboursements dans les écoles	43	0.25			
Amendes et remboursements Police	43	0.25			
Part à l'impôt fédéral direct	440	4.95			
Part à l'impôt anticipé	440	1.00			
Parts des communes à la santé (solde 2004)	452	1.10			
Parts des communes à l'enseignement	452	0.25			
Subventions fédérales A 16	460	3.95			
Subv. féd. à la réduction des primes ass. maladie	460	1.65			
Subventions fédérales pour la formation	460	0.80			
Subventions fédérales aux prestations complémentaires	460	0.60			
Subventions à l'environnement et redevance poids lourds	460	0.30			
Subventions fédérales à l'agriculture	460	0.30			
Participation fédérale à la coopération	460	0.20			
Parts des communes aux assurances sociales	462	1.65			
Subventions fédérales à redistribuer	47	2.15			
Recettes en faveur de divers fonds	477	0.25			
Prélèvements sur les fonds	480	0.70			
<b>Total</b>		<b>35.55</b>	<b>Total</b>		<b>41.80</b>

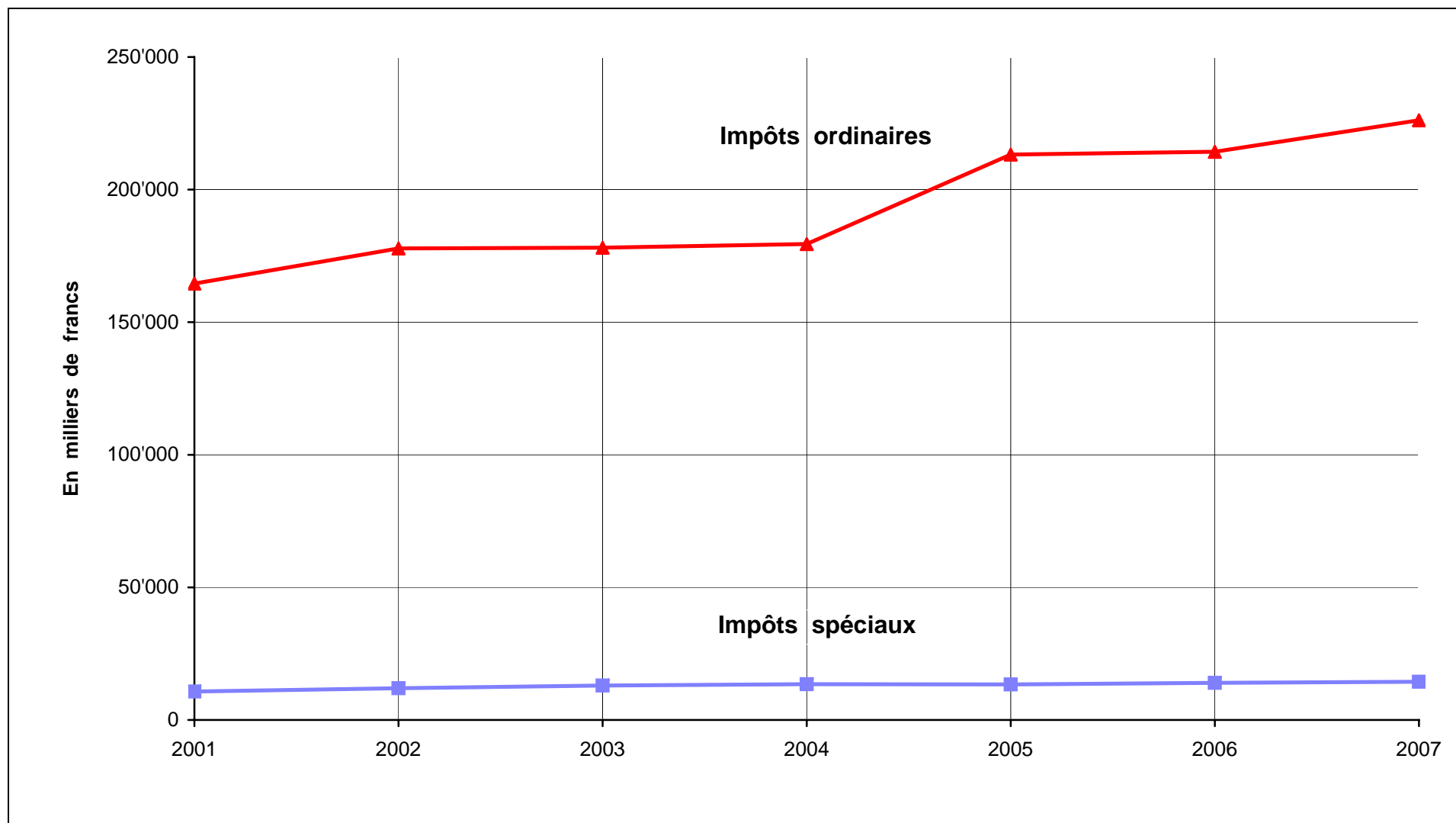
**COMPTES 2007 - ÉVOLUTION DES IMPÔTS ORDINAIRES ET DES IMPÔTS SPÉCIAUX**

Montants arrondis en milliers de francs

Globalement, ces recettes fiscales sont supérieures de 0,5 % au budget et de 5,4 % par rapport aux comptes 2006. L'augmentation la plus forte, tant par rapport au budget qu'aux comptes 2006, concerne les personnes morales.

Années	2001	2002	2003	2004	2005	2006	2007
<b>Impôts ordinaires</b>							
Impôts sur le revenu et la fortune (400)	142'834	157'076	159'019	157'335	184'054	184'650	190'058
Impôts sur le bénéfice et le capital (401)	21'737	20'755	19'089	22'150	29'179	29'641	36'108
<b>Total</b>	<b>164'571</b>	<b>177'831</b>	<b>178'108</b>	<b>179'485</b>	<b>213'233</b>	<b>214'291</b>	<b>226'166</b>
<b>Impôts spéciaux</b>							
Impôts sur les gains immobiliers et de loterie (403)	1'667	1'885	1'766	1'524	1'886	2'204	3'298
Droits de mutation et gages immobiliers (404)	5'960	6'895	7'159	8'522	8'138	8'229	8'396
Impôts sur les successions et les donations (405)	3'076	3'209	4'046	3'419	3'390	3'543	2'715
<b>Total</b>	<b>10'703</b>	<b>11'989</b>	<b>12'971</b>	<b>13'465</b>	<b>13'414</b>	<b>13'976</b>	<b>14'409</b>

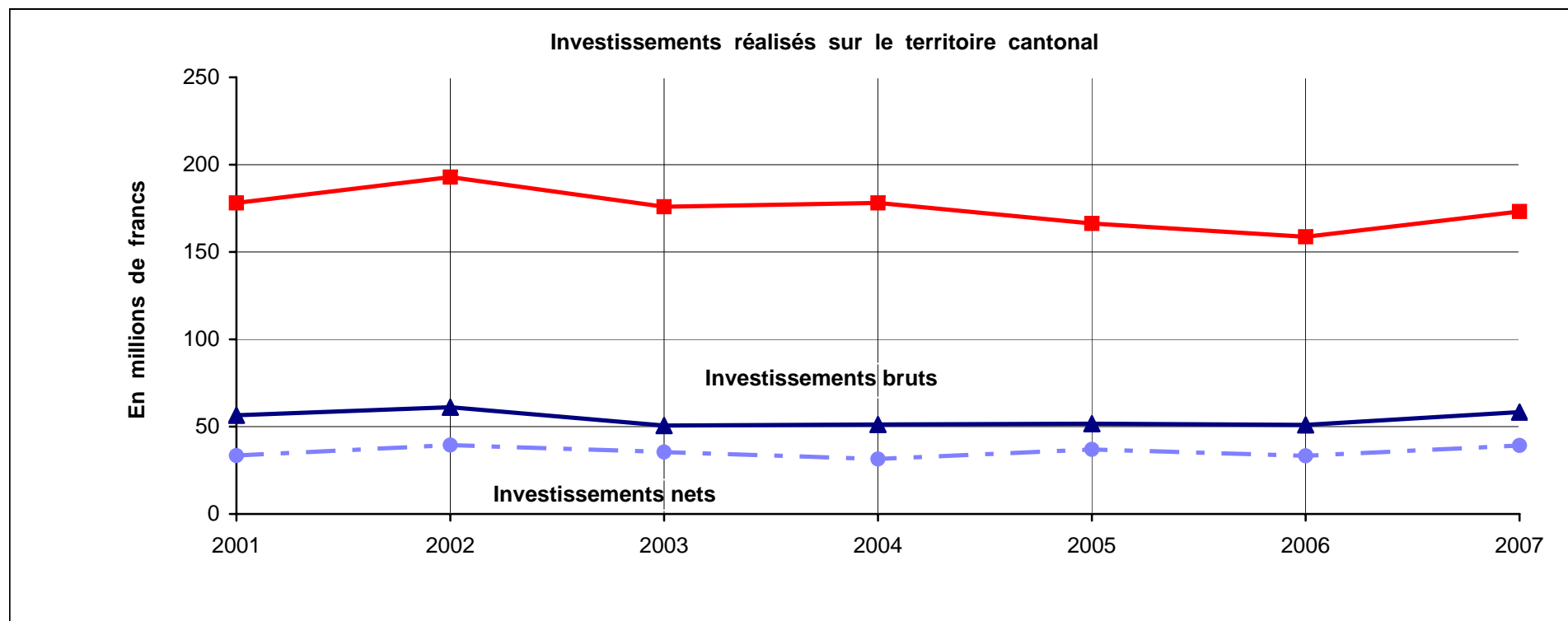
## COMPTES 2007 - ÉVOLUTION DES IMPÔTS ORDINAIRES ET DES IMPÔTS SPÉCIAUX



## COMPTES 2007 - VOLUME DES INVESTISSEMENTS REALISÉS SUR LE TERRITOIRE CANTONAL

Montants arrondis en millions de francs

Années	2001	2002	2003	2004	2005	2006	2007
Investissements réalisés sur le territoire cantonal	178.1	192.9	175.9	178.1	166.3	158.7	173.2
Investissements bruts	56.5	61.1	50.6	51.2	51.7	51.0	58.3
Investissements nets	33.4	39.5	35.5	31.5	37.0	33.3	39.2



**COMPTES 2007 - ÉCARTS DU COMPTE DES INVESTISSEMENTS PAR RAPPORT AU BUDGET 2007**
**ECARTS GLOBAUX**

Montants arrondis en millions de francs

<u>Libellés</u>	<b>Plan financier 2007</b>	<b>Budget 2007</b>	<b>Comptes 2007</b>	<b>Écarts par rapport au budget</b>
Dépenses d'investissements	56.5	66.4	58.3	-8.0
Recettes d'investissements	15.1	20.3	19.1	-1.2
Investissements nets	41.4	46.0	39.2	-6.8

**PRINCIPAUX ÉCARTS DES INVESTISSEMENTS NETS PAR RAPPORT AU BUDGET**

<u>Objets</u>	<u>Écarts</u>	<u>Causes principales</u>
Construction de l'A16	- 2.4	Avancement des travaux moins rapide que prévu
Extension du Lycée cantonal	- 2.3	Décalage temporel lié à une prise de décision plus longue que prévu
Polycom (réseau de télécommunication de la Police)	- 1.0	Projet reporté
Equipements et applications informatiques	- 0.7	Décalages temporels
Subvention pour l'H-JU	- 0.7	Mise en oeuvre du plan hospitalier et HLP
Prêts LIM	- 0.6	Versements moins importants que prévu
Château de Porrentruy, entretien et aménagements	- 0.5	Projet reporté
Nouvelle école pour la division SSA	- 0.4	Projet reporté
Implantation du COSP à la Villa Müller	- 0.4	Implantation reportée
Travaux de la traversée de Saignelégier	- 0.3	Subventions moins élevées que prévu
Prêts d'études	- 0.3	Remboursements de prêts plus élevés que les octrois
FRI : réfection des cuisines d'enseignement	- 0.3	Projet reporté
Programme d'information des écoles	- 0.3	Début du projet en 2008
Acquisition d'actions EDJ	+ 0.4	Acquisition planifiée en 2006
Acquisition de Morépont 2	+ 3.7	Acquisition pas prévue lors de l'établissement du budget

**COMPTES 2007 - LES GRANDS CHANTIERS DE L'ÉTAT**

**PRINCIPAUX CHANTIERS**

(Dépenses propres, sans les subventions et les prêts d'investissements accordés à des tiers)

- ▣ Construction de l'A16
- ▣ Maintenance routière
- ▣ Acquisition de Morépont 2
- ▣ Aménagements H18
- ▣ Equipements et applications informatiques
- ▣ Extension du Lycée cantonal
- ▣ Aménagements de routes cantonales
- ▣ Aménagements du réseau des itinéraires cyclables



A16 Info - Transjurane : Choindez - demi-jonction

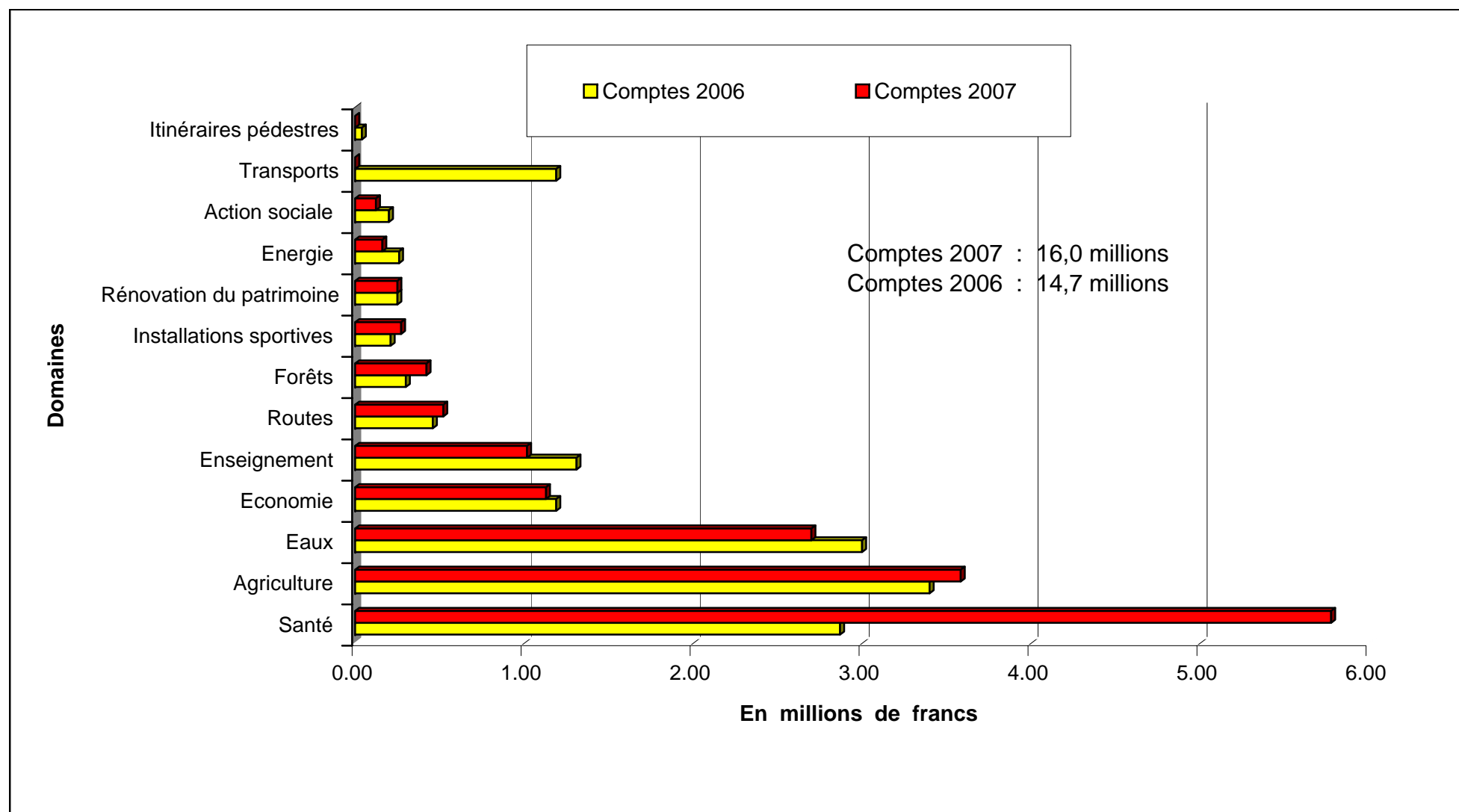
Montants arrondis en millions de francs

	Investissements réalisés sur le territoire cantonal	Part cantonale nette
	119.9	5.0
	3.9	3.2
	3.7	3.7
	3.4	1.8
	2.9	2.9
	2.0	1.7
	1.7	0.9
	1.0	0.4
<b>TOTAL</b>	<b>138.5</b>	<b>19.6</b>

*Ce montant représente 80.0 % des investissements réalisés en 2007 sur le territoire cantonal*

*Cette somme constitue 50.0 % de l'investissement net total de l'année 2007*

**COMPTES 2007 - RÉPARTITION DES SUBVENTIONS NETTES D'INVESTISSEMENTS**



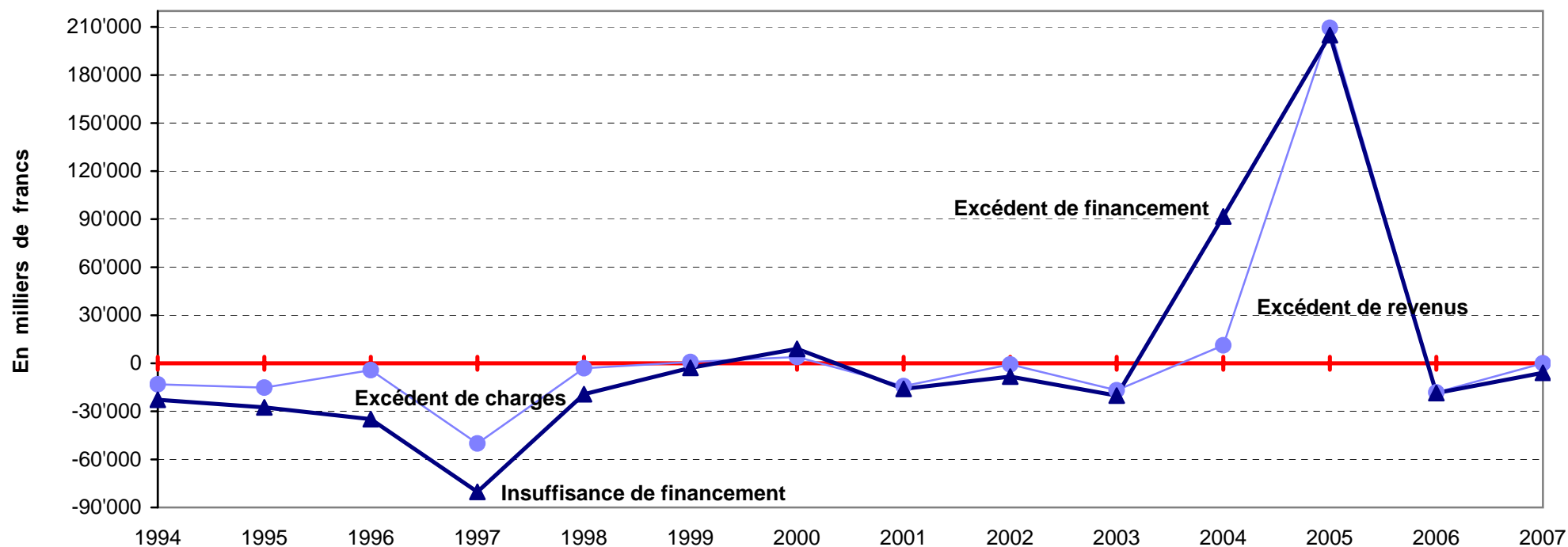


**COMPTES 2007 - ÉVOLUTION DU RÉSULTAT DE FONCTIONNEMENT ET DU FINANCEMENT**

Montants arrondis en milliers de francs

Années	1994	1995	1996	1997	1998	1999	2000	2001	2002	2003	2004	2005	2006	2007
Résultat du compte de fonctionnement	-13'135	-15'205	-4'223	-50'075	-3'048	822	4'012	-14'244	-718	-16'792	11'221	209'465	-18'164	45
Insuffisance/excédent de financement	-22'759	-27'484	-34'888	-80'268	-19'255	-2'842	9'001	-15'986	-8'262	-20'134	91'716	205'006	-18'597	-5'929

Vu l'équilibre du compte de fonctionnement et des investissements nets inférieurs aux prévisions, l'insuffisance de financement est diminuée de quelque 12 millions par rapport au budget. Elle est proche de la moyenne annuelle constatée depuis l'entrée en souveraineté.

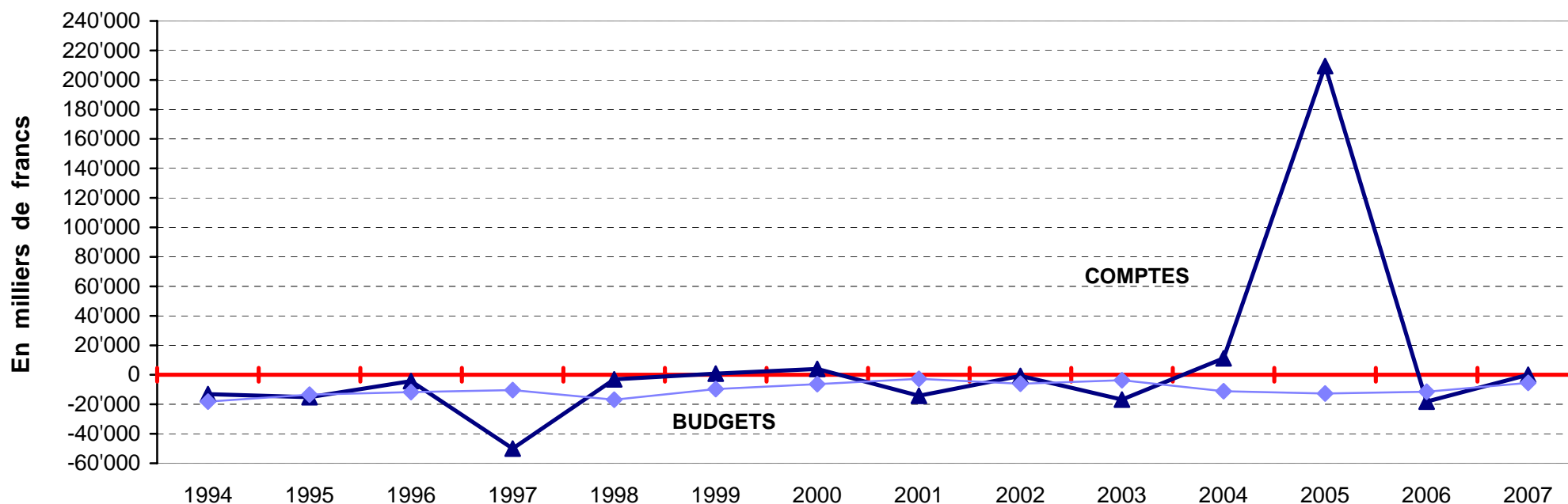


**COMPTES 2007 - ÉVOLUTION DU RÉSULTAT DE FONCTIONNEMENT ET DES ÉCARTS BUDGÉTAIRES**

Montants arrondis en milliers de francs et en %

Années	1994	1995	1996	1997	1998	1999	2000	2001	2002	2003	2004	2005	2006	2007
Résultat du compte de fonctionnement	-13'135	-15'205	-4'223	-50'075	-3'048	822	4'012	-14'244	-718	-16'792	11'221	209'465	-18'164	45
Résultat selon le budget	-18'181	-13'465	-11'762	-10'329	-16'902	-9'686	-6'362	-2'682	-6'051	-3'671	-11'129	-12'713	-11'483	-5'500
Ecart	5'046	-1'740	7'539	-39'746	13'854	10'508	10'375	-11'562	5'333	-13'121	22'350	222'178	-6'681	5'545
Ecart en % des recettes	1.16	-0.39	1.51	-7.77	2.53	1.86	1.75	-1.96	0.82	-2.02	2.91	23.79	-0.93	0.78

Le résultat du compte de fonctionnement est équilibré alors que le budget tablait sur un léger déficit. Avec un écart inférieur à 1 % du volume des recettes, on peut considérer que les prévisions budgétaires étaient fiables.

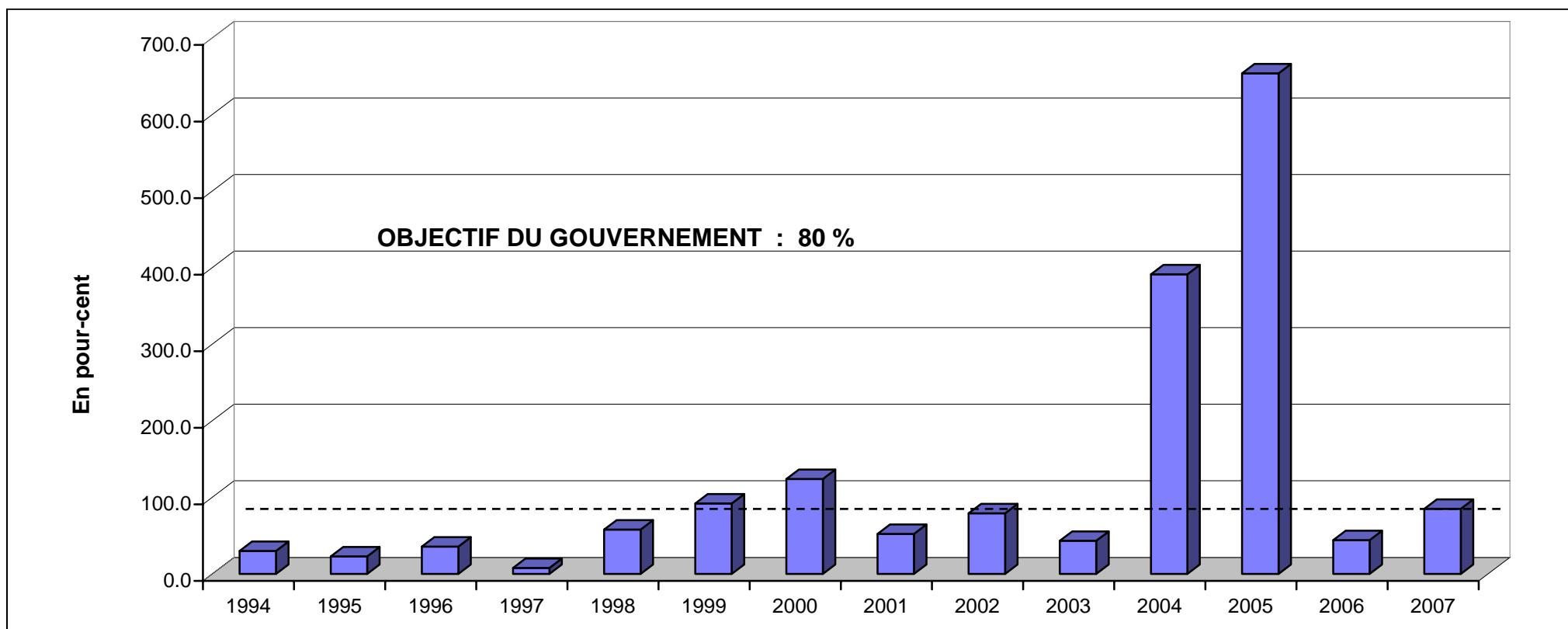


**COMPTES 2007 - ÉVOLUTION DU DEGRÉ D'AUTOFINANCEMENT DES INVESTISSEMENTS**

Calculé en % et arrondi à une décimale

Années	1994	1995	1996	1997	1998	1999	2000	2001	2002	2003	2004	2005	2006	2007
Degré d'autofinancement	30.0	22.8	35.7	7.7	57.9	91.9	123.9	52.2	79.1	43.2	391.2	653.6	44.1	84.9

Le degré d'autofinancement est supérieur à celui prévu au budget (60,9 %). Il est presque identique au degré d'autofinancement cumulé de 1979 à 2007 (84,1 %).



## COMPTES 2007 - ÉVOLUTION DE LA DETTE ET DES INTÉRÊTS PASSIFS

Le capital reçu de la BNS en 2005 permet encore de réduire la dette brute. La dette nette augmente par contre, mais dans une mesure raisonnable. Le poids des intérêts passifs continue de baisser.

Montants arrondis en millions de francs / en francs par habitant

Années	2001	2002	2003	2004	2005	2006	2007
<b>Dette brute</b> <sup>1</sup> En francs par habitant	<b>502.6</b> 7'292	<b>492.1</b> 7'139	<b>511.6</b> 7'407	<b>460.7</b> 6'671	<b>380.5</b> 5'507	<b>335.3</b> 4'852	<b>305.2</b> 4'405
<b>Dette nette</b> <sup>2</sup> En francs par habitant	<b>350.9</b> 5'091	<b>358.6</b> 5'202	<b>378.4</b> 5'478	<b>287.9</b> 4'169	<b>81.2</b> 1'175	<b>99.6</b> 1'441	<b>105.9</b> 1'528
<b>Intérêts passifs</b> <sup>3</sup> En % des charges réelles En % des impôts directs et indirects (total des impôts cantonaux, rubrique 40)	<b>19.8</b> 3.8 10.1	<b>19.3</b> 3.5 9.1	<b>17.0</b> 3.0 8.0	<b>17.4</b> 3.0 7.9	<b>15.7</b> 2.7 6.3	<b>13.4</b> 2.1 5.3	<b>11.5</b> 1.9 4.3

<sup>1</sup> Dettes à court, moyen et long terme (rubriques 21 et 22 du bilan), mais sans les prêts de la Confédération dans le cadre des crédits d'investissements dans l'agriculture qui sont intégrés au bilan de l'Etat (actifs et passifs) dès l'année 2000.

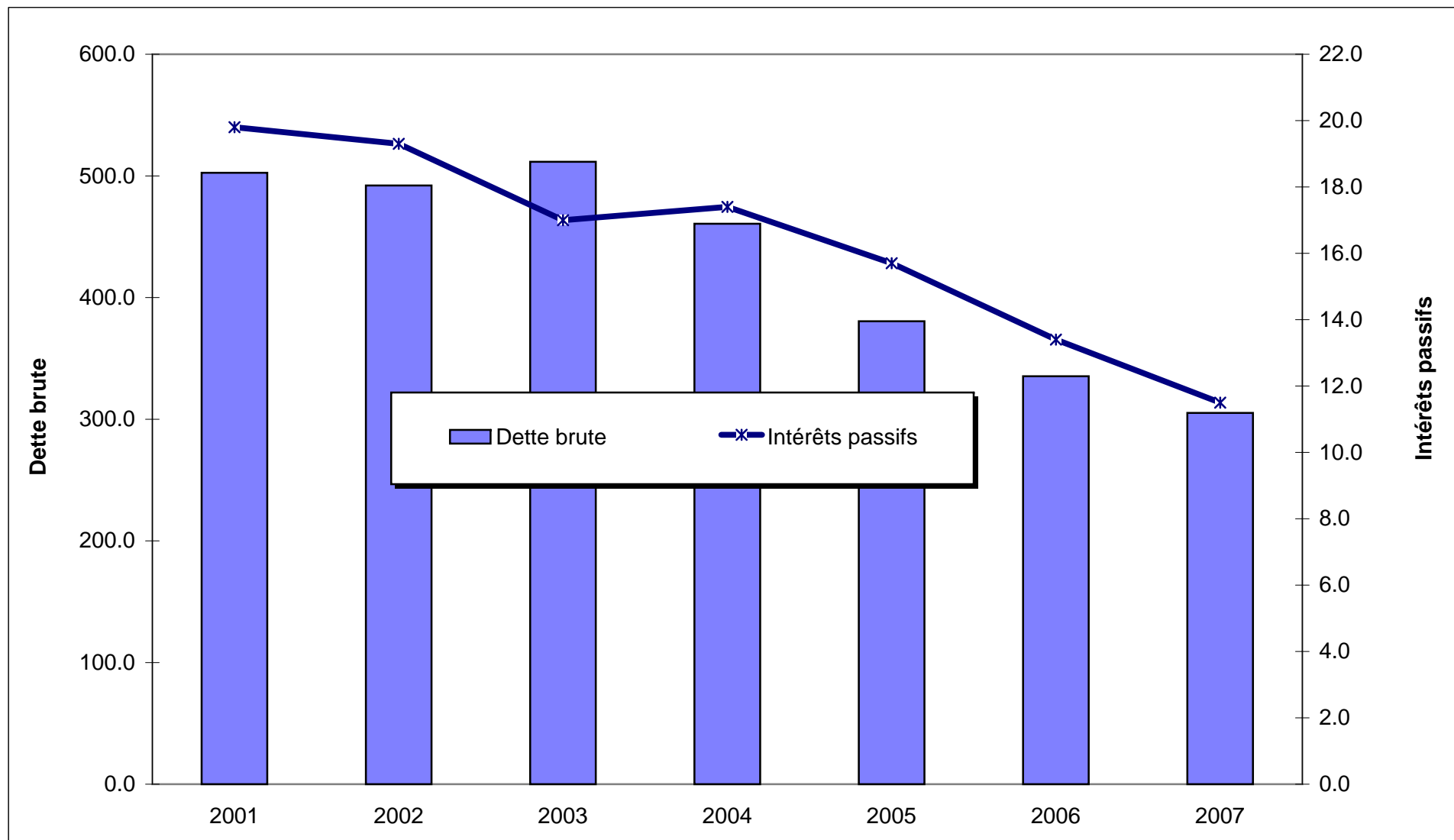
<sup>2</sup> Dette contractée pour constituer le patrimoine affecté aux prestations publiques (patrimoine administratif sujet à amortissement ./ . avances aux financements spéciaux ./ . fortune)

<sup>3</sup> Opérations de couverture par swap comptées en net

<i>Habitants au 1er janvier (ESPOP)</i>	68'923	68'930	69'074	69'064	69'091	69'110	69'292
---	--------	--------	--------	--------	--------	--------	--------

## COMPTES 2007 - ÉVOLUTION DE LA DETTE ET DES INTÉRÊTS PASSIFS

Montants arrondis en millions de francs



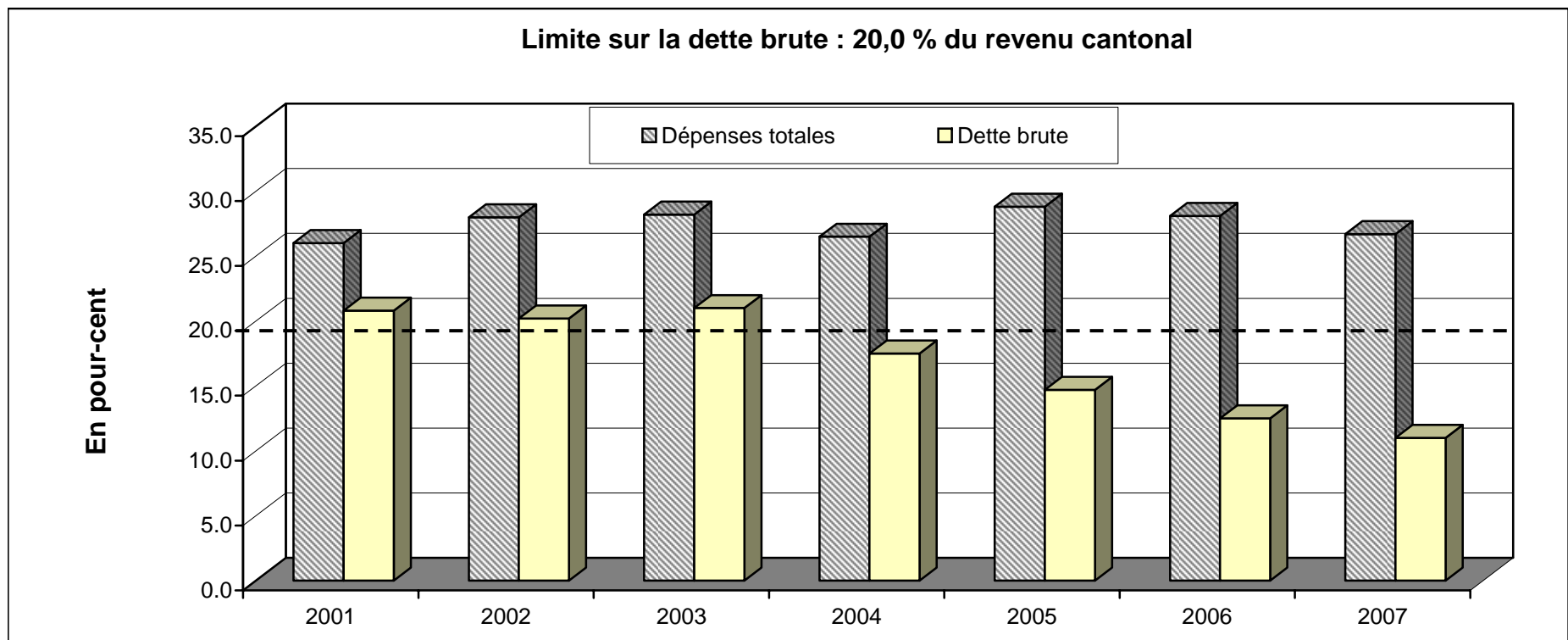
**COMPTES 2007 - ÉVOLUTION DES QUOTES-PARTS DE L'ÉTAT**

Calculées en % et arrondies à une décimale

Années	2001	2002	2003	2004	2005	2006	2007
Quote-part des dépenses totales	26.0	28.0	28.2	26.5	28.8	28.1	26.7
Quote-part des investissements nets	1.4	1.6	1.5	1.2	1.4	1.2	1.4
Quote-part de la dette brute	20.8	20.2	21.0	17.5	14.7	12.5	11.0

Quotes-parts de l'Etat : grandeurs comparées au revenu cantonal

**La baisse de la quote-part de la dette brute se poursuit.**



## COMPTES 2007

### **CONSTATS, CONTEXTE ET DÉFIS :**

- Alors que les exercices extraordinaires de 2004 et de 2005 avaient permis d'assainir le bilan, celui de 2006 avait fait l'effet d'une douche froide.
- Le Gouvernement se réjouit dès lors du retour à l'équilibre en 2007 et de la poursuite de la réduction de la dette.
- Ce résultat a pu être atteint grâce à la qualité de la gestion financière, à la maîtrise des charges notamment de personnel et grâce aux effets d'une bonne conjoncture qui dure depuis 3 à 4 ans déjà.
- Les conséquences d'un retournement de tendance pouvant survenir à tout moment déterminent le niveau de risque auquel l'Etat jurassien reste confronté (écart entre le total des charges et le potentiel limité de recettes, hors éléments conjoncturels).
- Le Gouvernement poursuit ses travaux dans le but d'équilibrer les finances cantonales sur la durée d'un cycle économique complet.