

ACCIDENTS

DE LA CIRCULATION ROUTIERE

SURVENUS DANS LE CANTON

DU JURA EN 2017



TABLE DES MATIERES

Accidents mortels année en cours	4
Victimes.....	4
Tableaux comparatifs	5
Nombre de véhicules à moteur au Jura	5
Totaux des accidents	5
Proportion accidents/véhicules exprimée en pour mille	5
Evolution des accidents sur 10 ans	6
Nombre d'accidents.....	6
Accidents avec tués	6
Accidents avec blessés graves	6
Accidents avec blessés légers	6
Evolution des victimes sur 10 ans	7
Nombre de tués.....	7
Nombre de blessés graves.....	7
Nombre de blessés légers.....	7
Genre de collisions – Catégories de véhicules.....	8
Genre de collisions – Parties en cause	9
Heures des accidents	10
Jours des accidents	11
Répartition d'après le jour et l'heure	13
Mois des accidents	15
Répartition des accidents d'après les classes d'âges des conducteurs	16
Piétons fautifs / non fautifs selon l'âge et le sexe	17
Classement des accidents - Genre.....	18
Classement des accidents - Lieux	19
Classement des accidents – Genre de route	20
Classement des accidents – Limitation de vitesses	21
Classement des accidents - Usagers	22
Classement des accidents – Responsabilité	23
Accidents impliquant des enfants	24
Accidents impliquant des adolescents.....	25
Répartition des accidents d'après les districts.....	26
Répartition des accidents d'après les communes	27
Ceintures de sécurité et casques	28
Causes des accidents	29
Influence directe du conducteur	29
Influence extérieure.....	30
Défaut du véhicule.....	31
Circulation et règles de circulation	31
Influence directe du piéton	33
Cause inconnue	34
Principales causes d'accidents.....	35

Manque d'attention	35
Alcool, drogues et médicaments	35
Vitesse.....	35
Droit de priorité.....	35
Dépassements	36
Négligence	36
Signalisation	36
Fautes commises par des piétons.....	36
Défectuosités subites du véhicule	37
Résumé des accidents mortels.....	38
Accidents et alcoolémies	40
Alcoolémies	41
Analyse.....	42
Chiffres des accidents et du nombre de véhicules à moteur.....	42
Enfants et adolescents impliqués dans des accidents	42
Accidents selon l'heure, le jour et le mois	42
Alcoolémie.....	43
Fautes de circulation	43

Accident mortel 2017
1 accident mortel et 1 victime
(En 2016, 4 accidents mortels et 5 victimes)

1) 1 voiture - 1 conducteur

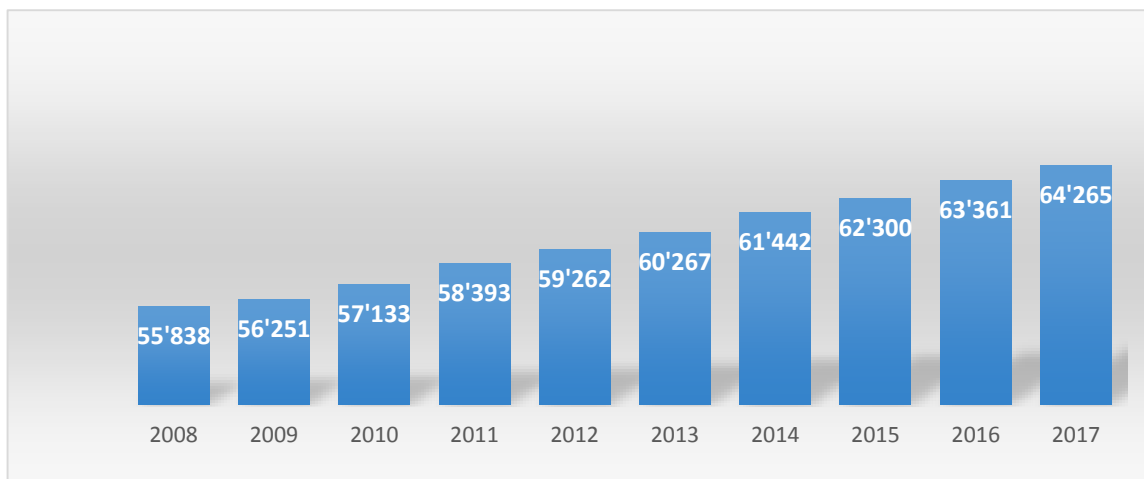
Victime

1

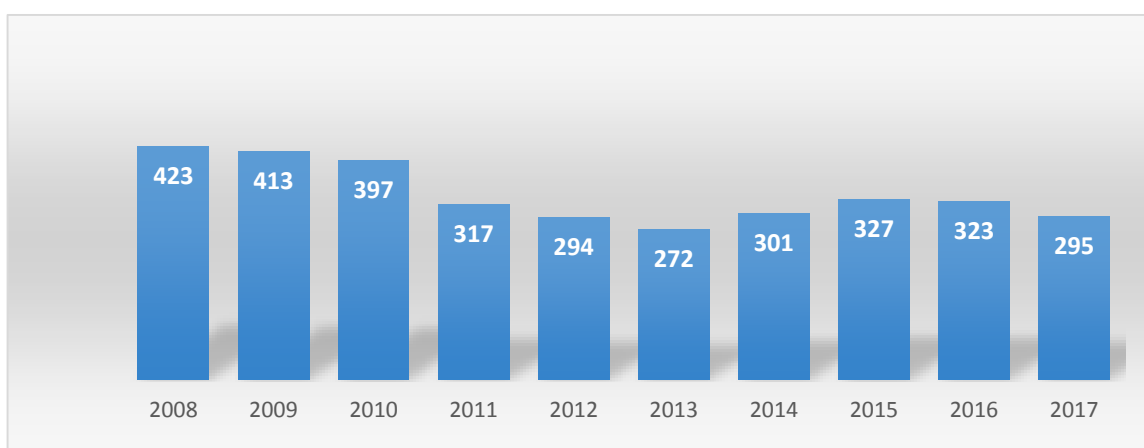
Automobiliste

Tableaux comparatifs

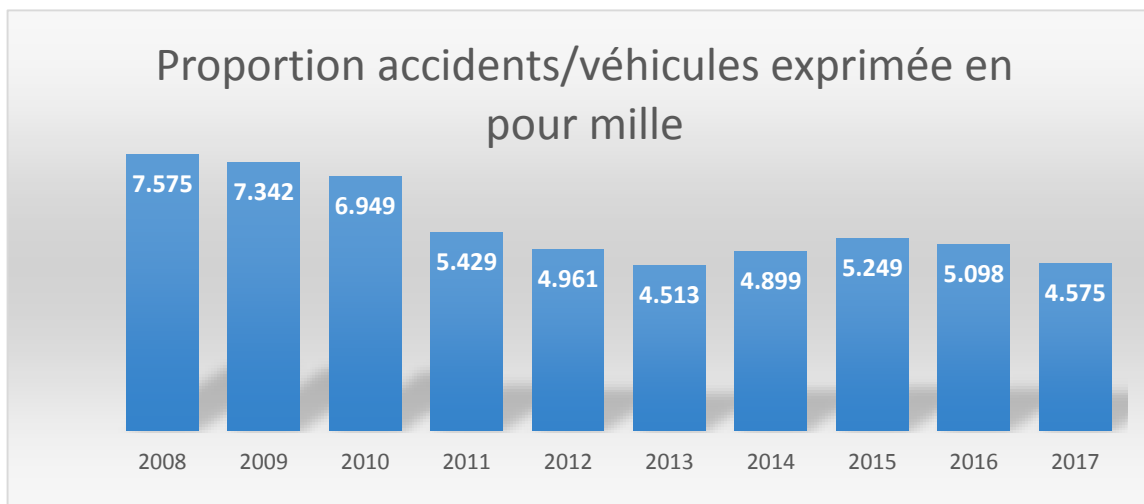
Nombre de véhicules à moteur au Jura



Totaux des accidents



Proportion accidents/véhicules exprimée en pour mille



Evolution des accidents sur 10 ans

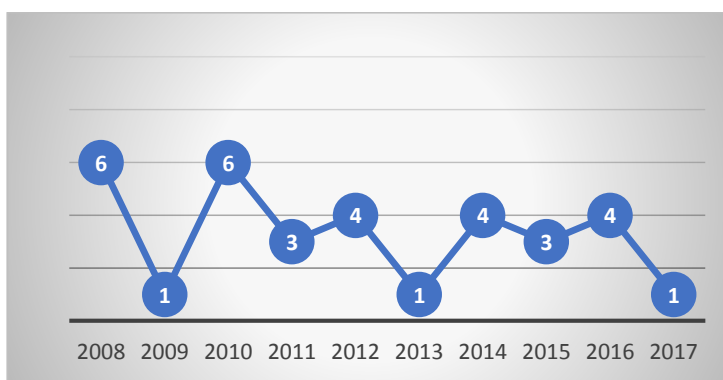
Nombre d'accidents

2008	423
2009	413
2010	397
2011	317
2012	294
2013	272
2014	301
2015	327
2016	323
2017	295



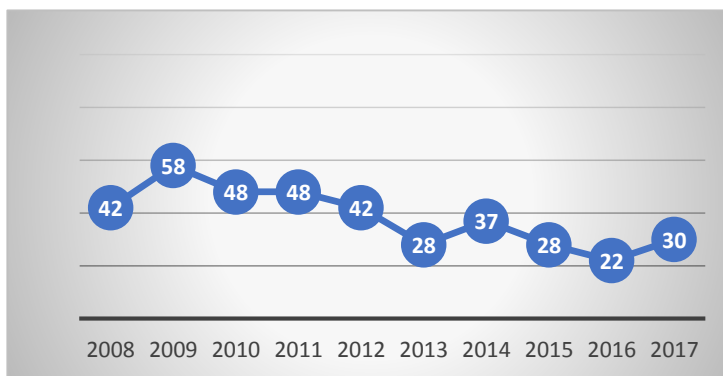
Accidents avec tués

2008	6
2009	1
2010	6
2011	3
2012	4
2013	1
2014	4
2015	3
2016	4
2017	1



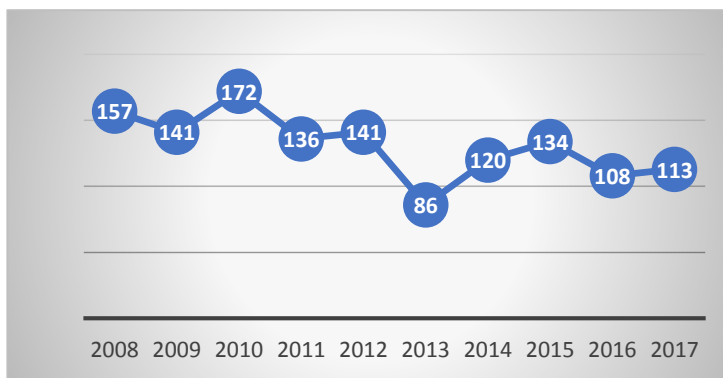
Accidents avec blessés graves

2008	42
2009	58
2010	48
2011	48
2012	42
2013	28
2014	37
2015	28
2016	22
2017	30



Accidents avec blessés légers

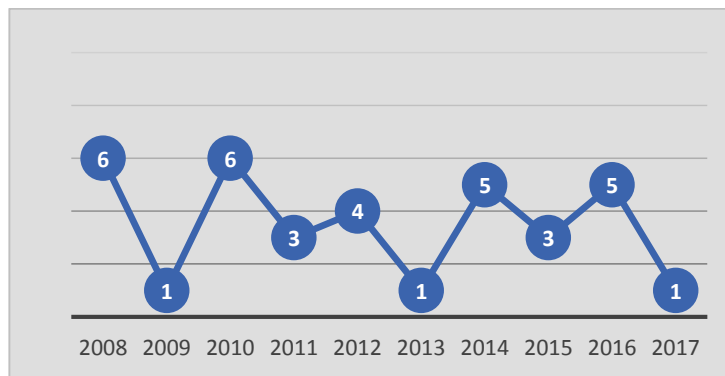
2008	157
2009	141
2010	172
2011	136
2012	141
2013	86
2014	120
2015	134
2016	108
2017	113



Evolution des victimes sur 10 ans

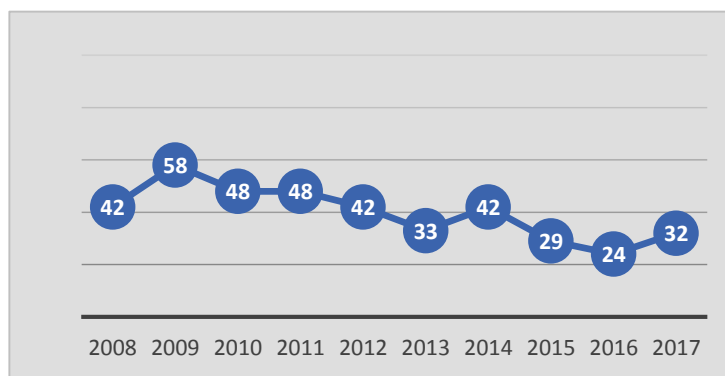
Nombre de tués

2008	6
2009	1
2010	6
2011	3
2012	4
2013	1
2014	5
2015	3
2016	5
2017	1



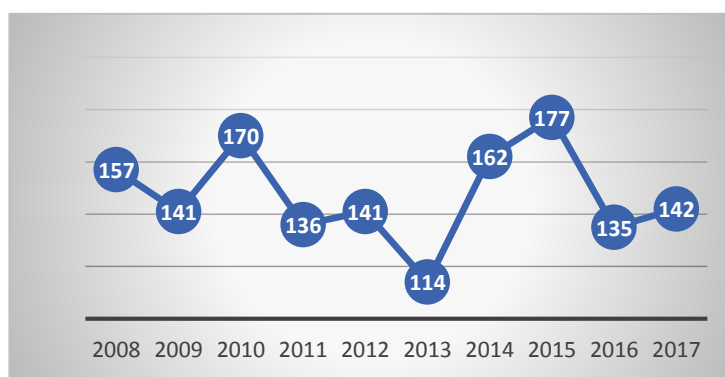
Nombre de blessés graves

2008	42
2009	58
2010	48
2011	48
2012	42
2013	33
2014	42
2015	29
2016	24
2017	32



Nombre de blessés légers

2008	157
2009	141
2010	170
2011	136
2012	141
2013	114
2014	162
2015	177
2016	135
2017	142



Genre de collisions – Catégories de véhicules

Véhicules / usagers impliqués	Nombre en 2017	Nombre en 2016
1 X voiture	88	110
2 X voitures	70	82
1 X vélo et 1 voiture	7	13
1 X moto et 1 voiture	3	3
1 X moto	21	15
1 X piéton et 1 voiture	13	11

Collisions diverses :

Multi-collision	8	12
Inconnus	8	14
Voitures tourisme et motos max 25 kW	5	5
Autres collisions :	72	59

Total : 295 327

Genre de collisions – Parties en cause

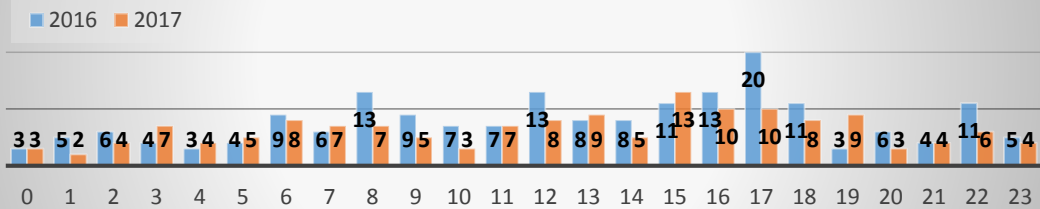
Parties en cause	Nombre en 2017	Nombre en 2016
Voitures	228	369
Piétons	17	18
Vélos	20	27
Motos	40	28
Utilitaires	16	19
Autres	51	44
Total	370	505



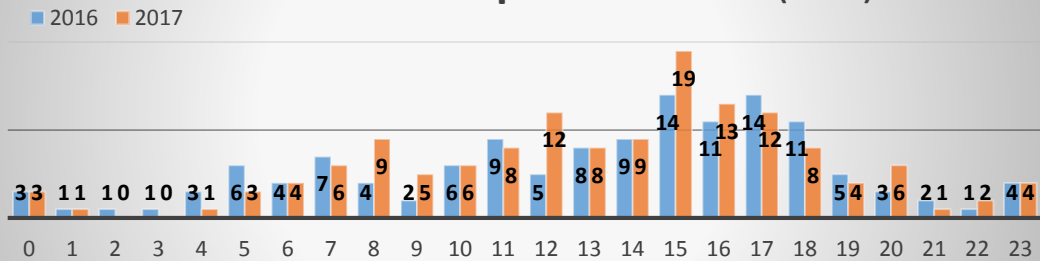
Heures des accidents

(Entre parenthèses, les chiffres de l'année précédente)

Dégâts matériels : 151 (189)



Blessures corporelles : 144 (134)

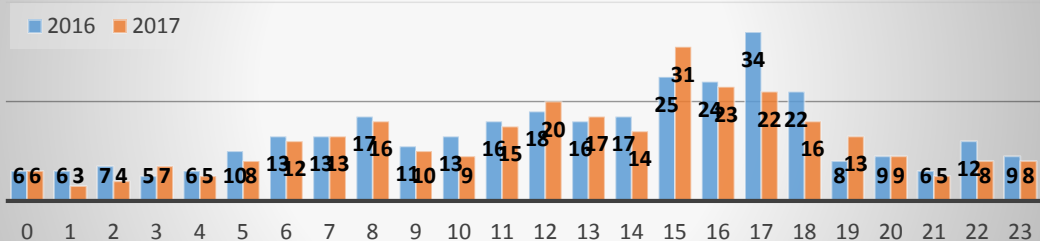


Accidents mortels : 1 et 1 victime

(4 et 5 victimes)

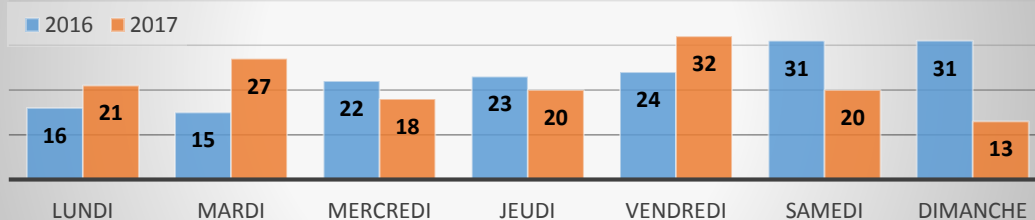


Total des accidents : 295 (323)

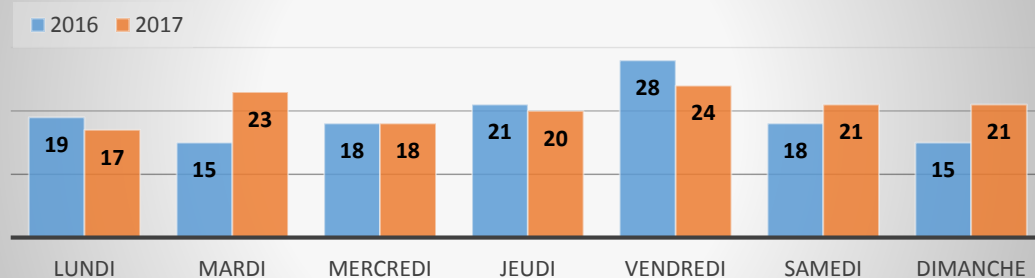


Nombre d'accidents par jours

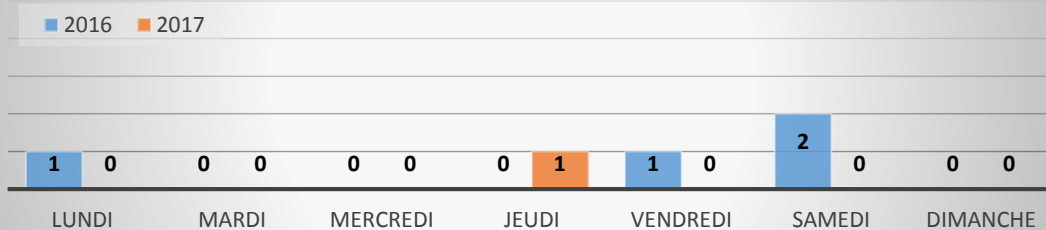
Dégâts matériels



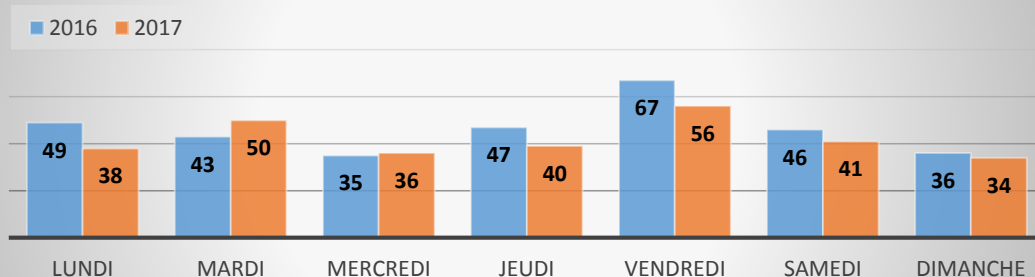
Blessures corporelles



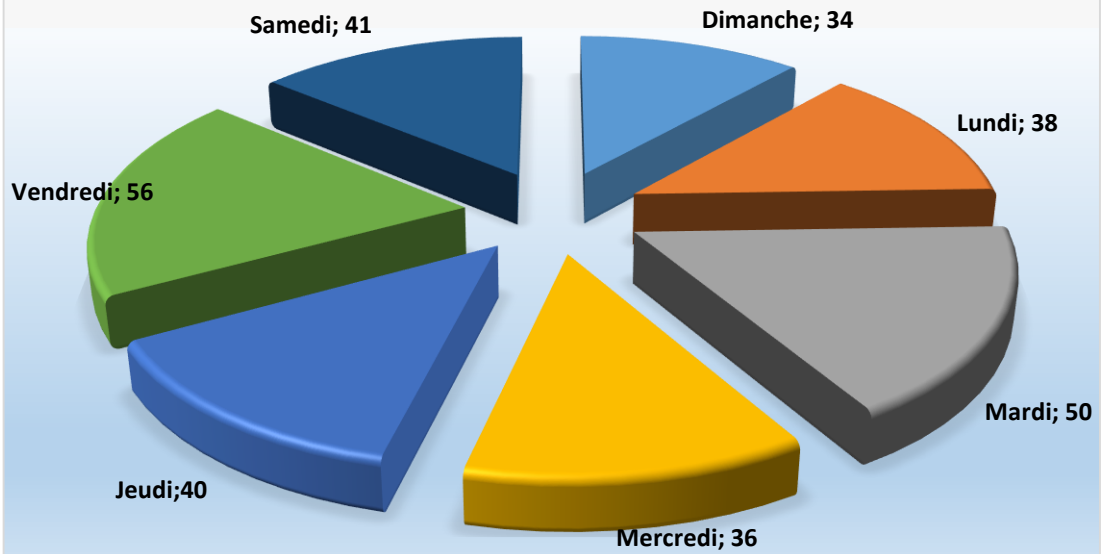
Accidents mortels



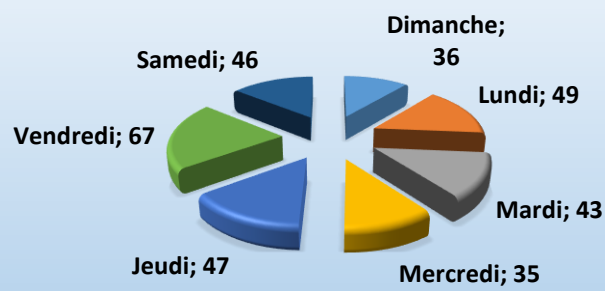
Total des accidents



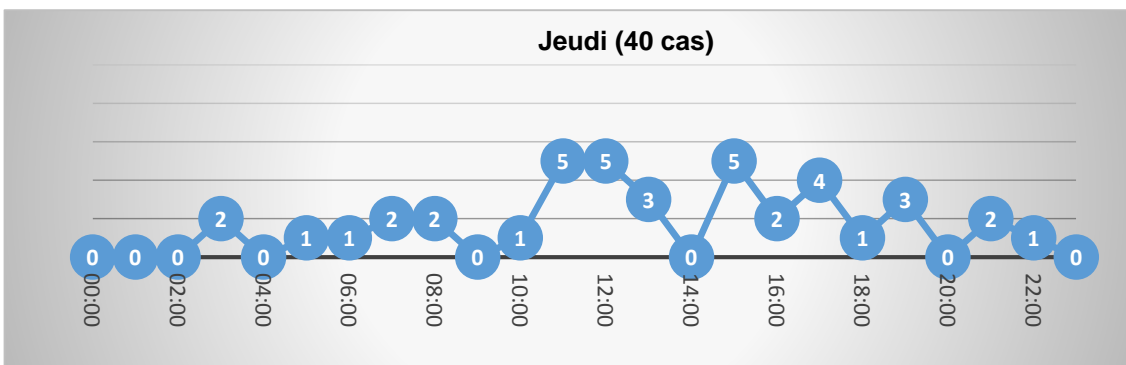
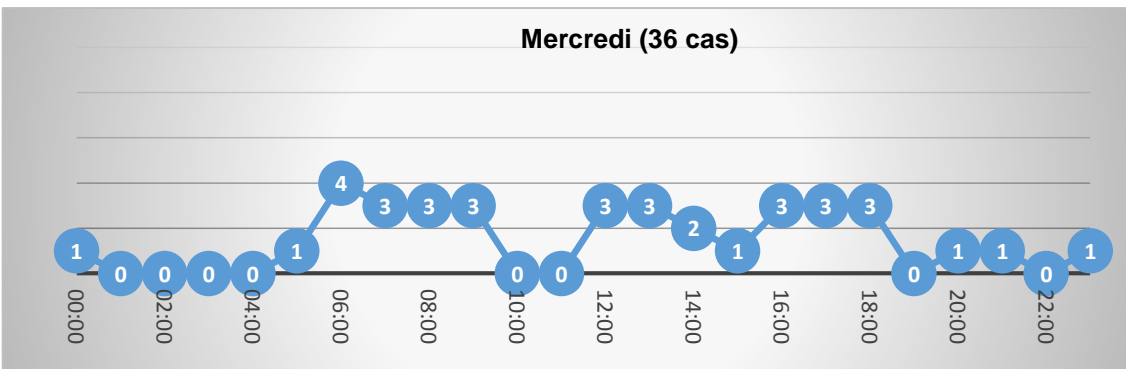
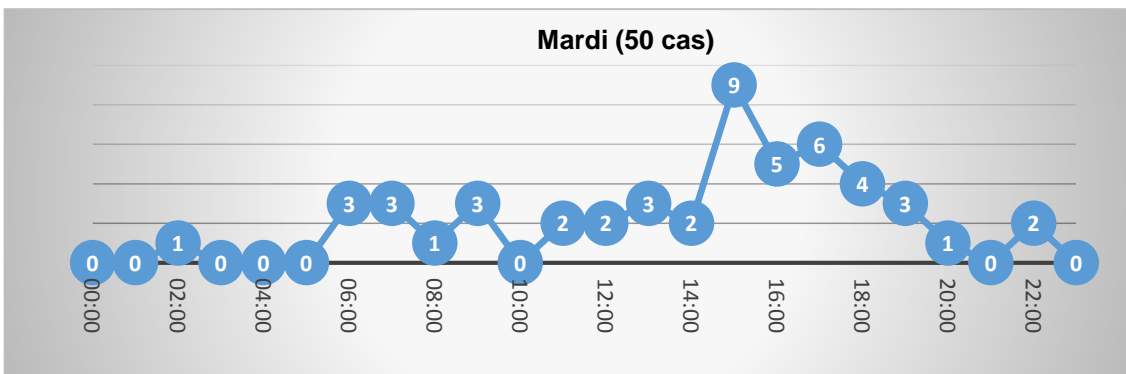
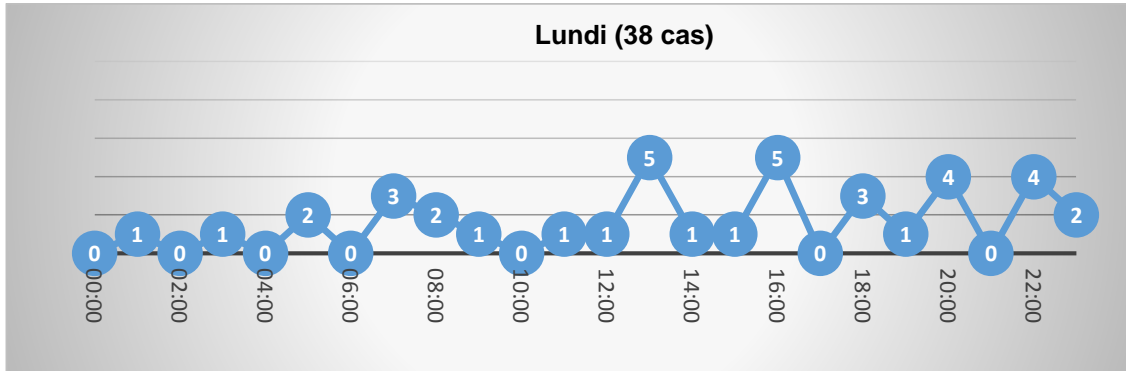
NOMBRE D'ACCIDENTS PAR JOUR EN 2017

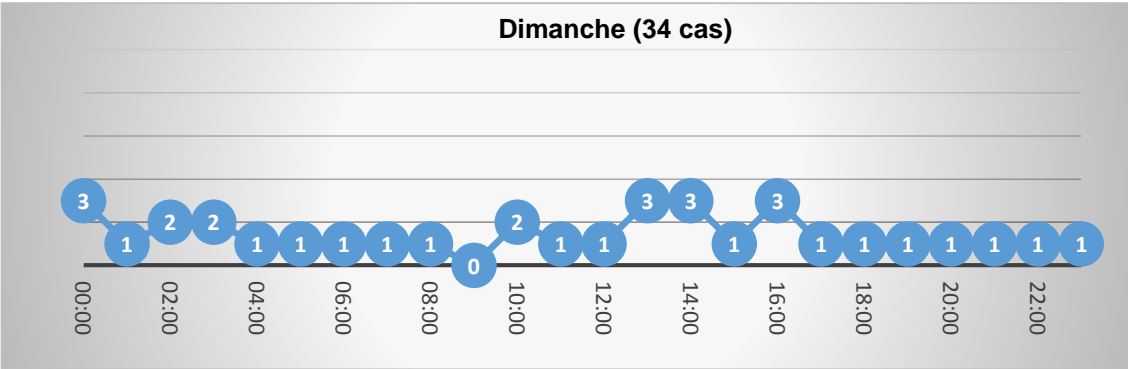
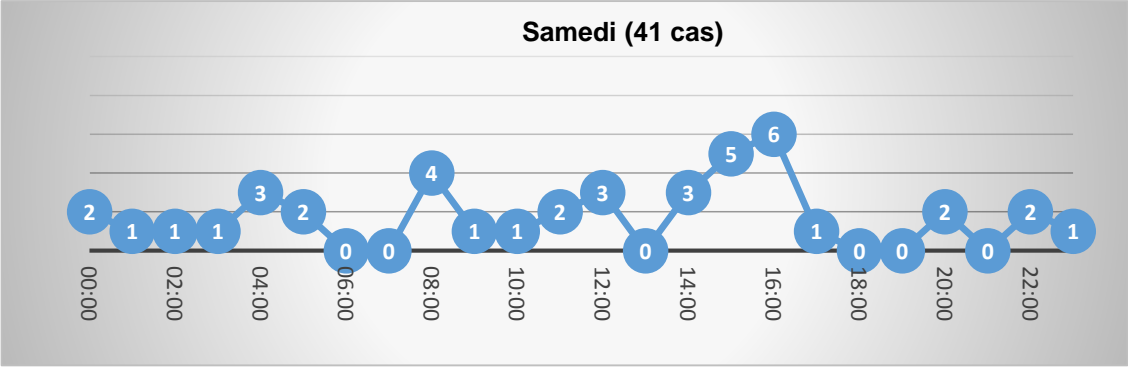
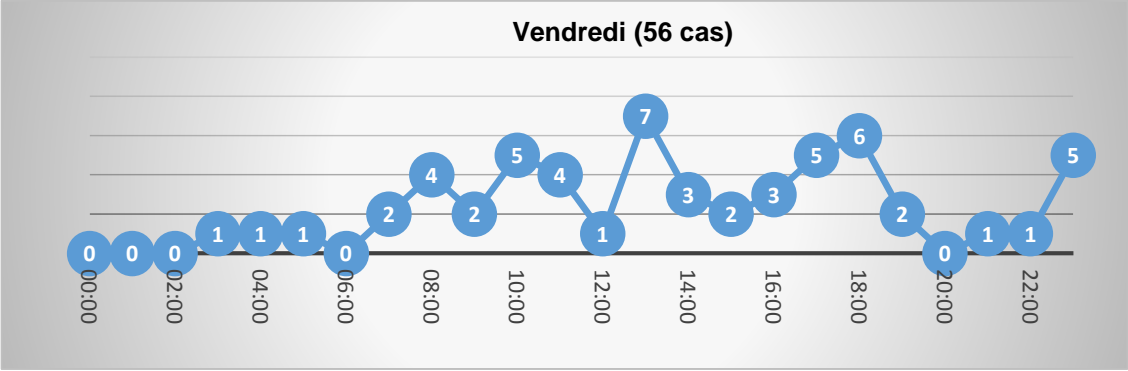


NOMBRE D'ACCIDENTS PAR JOUR EN 2016



Répartition d'après le jour et l'heure

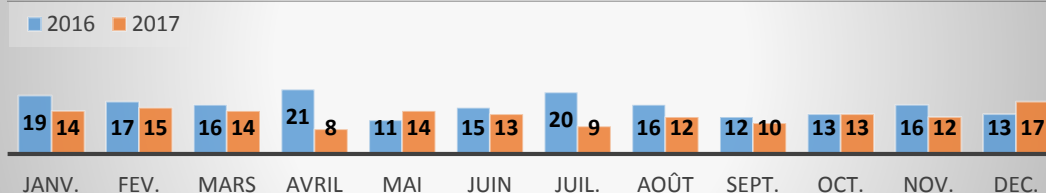




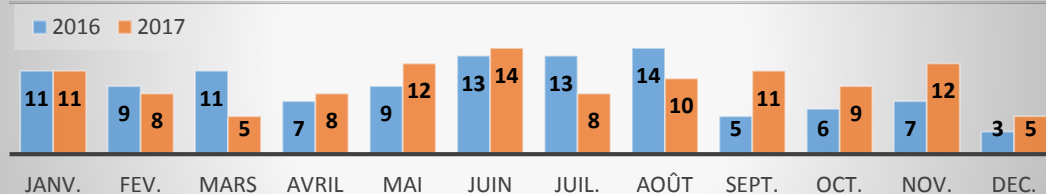
Nombre d'accidents par mois

(En bleu, les chiffres de l'année précédente)

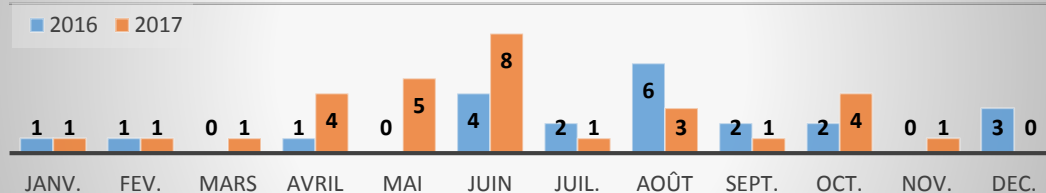
Avec dégâts matériels



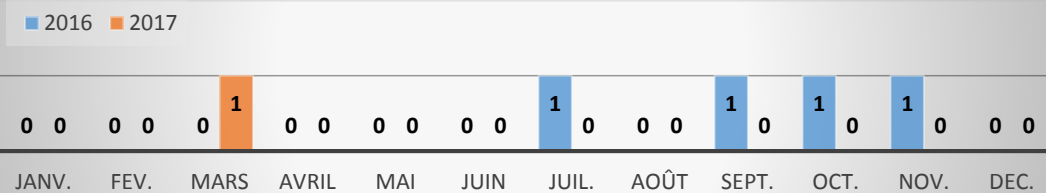
Avec blessures corporelles légères



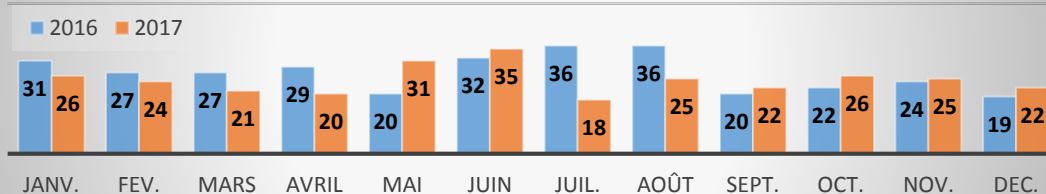
Avec blessures corporelles graves



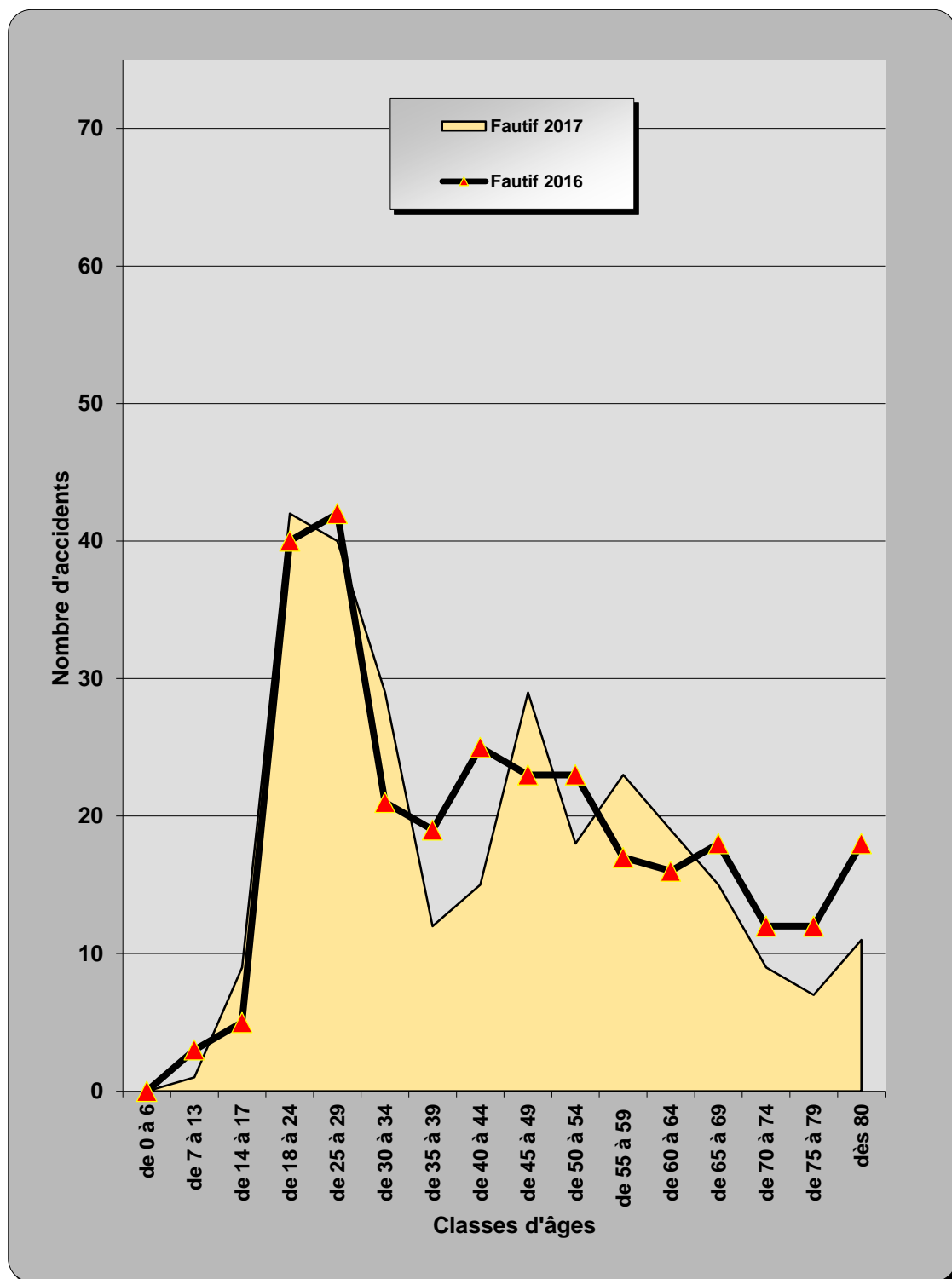
Accidents mortels



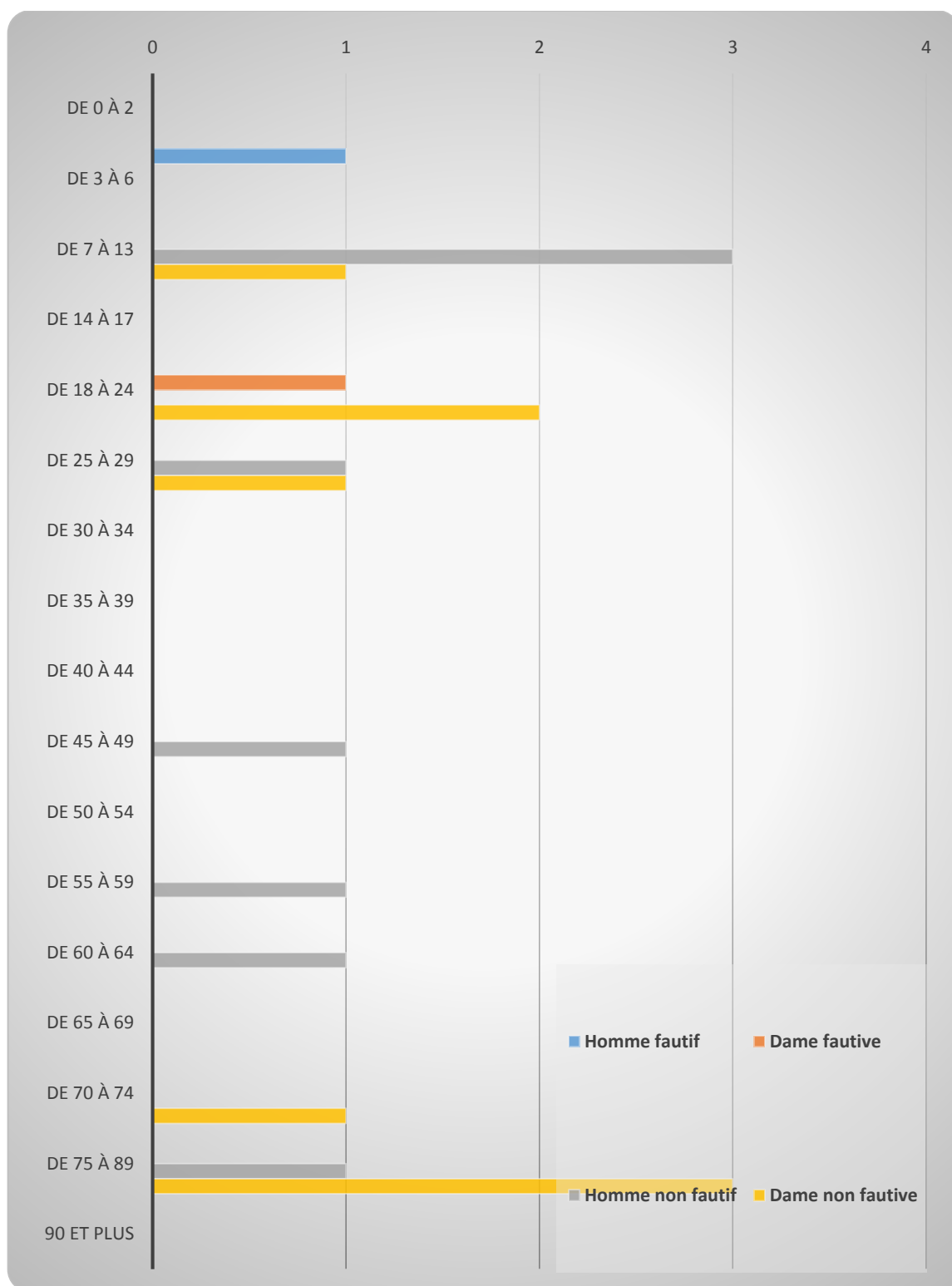
Total des accidents



Répartition des accidents d'après les classes d'âges des conducteurs



Piétons fautifs / non fautifs selon l'âge et le sexe




Classement des accidents - Genre

Genre d'accident	Nombre en 2017	Nombre en 2016
Route à l'intérieur d'une localité	170	188
Route à l'extérieur d'une localité	125	135
Dérapage ou perte de maîtrise	123	166
Lors de croisement, changement de direction ou de bifurcation	48	57
Impliquant des piétons	12	9
Impliquant des animaux	1	0
Lors de dépassement, contournement ou changement de voie	12	21
Tamponnement	34	42
Autres	17	21



Classement des accidents - Lieux

Lieux	Nombre en 2017	Nombre en 2016
Routes droites	101	146
Virages	64	75
Intersections et débouchés de routes	40	39
Giratoires	14	25
Places (parcs, chantiers)	26	25
Autres routes	0	0
Autres	6	5



Classement des accidents – Genre de route

Genre de routes	Nombre en 2017	Nombre en 2016
Autoroute		
A ciel ouvert	16	23
Tunnel, galerie	3	5
Route principale		
En localité	85	98
Hors localité	78	78
Route secondaire		
En localité	59	67
Hors localité	21	19
Autre route		
En localité	26	23
Hors localité	7	10



Classement des accidents – Limitation de vitesse

Limitation	Nombre en 2017	Nombre en 2016
20	1	0
30	15	8
40	5	3
50	150	175
60	15	15
70	1	2
80	94	108
100	8	3
120	6	9



Classement des accidents - Usagers

Usagers	Nombre en 2017	Nombre en 2016
Homme	381	388
Femme	180	185
Détenteur du véhicule	201	230
Tierce personne	93	97
Employé	67	55
Autre	34	45



Classement des accidents – Responsabilité

Responsabilité en fonction des différentes catégories d'usagers impliqués

(1 accident = nombre variable d'usagers impliqués)

Responsabilité des usagers	Nombre d'accidents	Fautifs	%
Voitures de livraison	18	14	77.78
Motos	37	28	75.68
Camions	10	7	70.00
Voitures	295	206	69.83
Cycles + Cyclomoteurs	20	10	50.00



Accidents impliquant des enfants

FAUTES	AGES								
	<=5	6	7	8	9	10	11	12	13
Refus de priorité							1		
Traversée imprudente				1					
Sauter courir sur la chaussée	1								

Enfants fautifs = 3	1			1			1		
----------------------------	----------	--	--	----------	--	--	----------	--	--

Enfants non fautifs = 16	6		2	1		1	1	4	1
---------------------------------	----------	--	----------	----------	--	----------	----------	----------	----------

19 enfants impliqués dans des accidents, dont 1 comme conducteur, 13 comme passagers de véhicules et 5 comme piétons.

Accidents impliquant des adolescents

FAUTES	AGES			
	14	15	16	17
Autre attitude fautive d'un cycliste ou d'un cyclomotoriste	1			
Vitesse inadaptée		2		1
Manque d'attention momentané			1	2
Circulation trop à gauche			1	
Autre influence				1




Adolescents fautifs = 9	1	2	2	4
--------------------------------	----------	----------	----------	----------

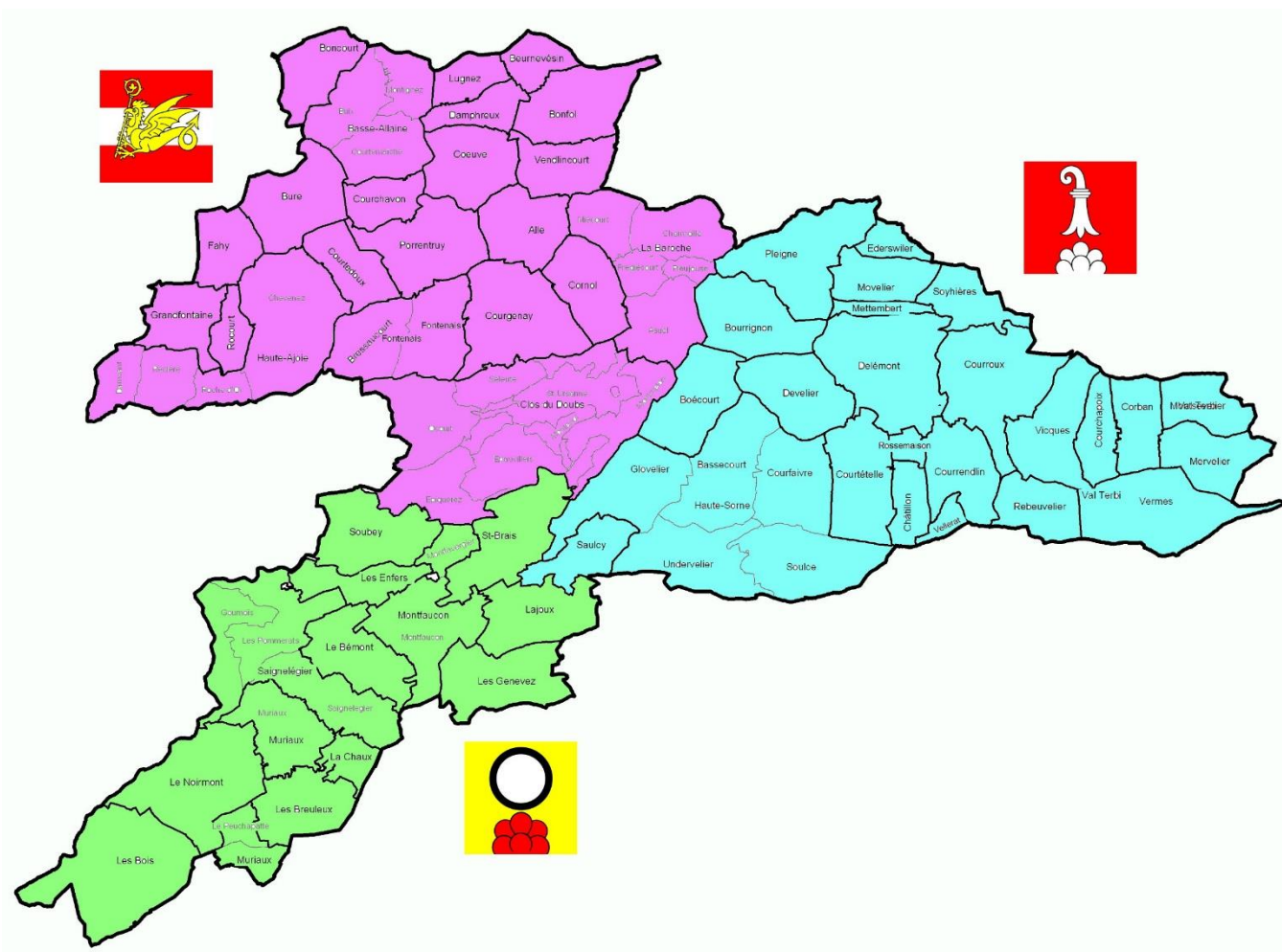
Adolescent non fautif = 10	2	2	3	3
-----------------------------------	----------	----------	----------	----------

19 adolescents impliqués dans des accidents, dont 8 comme passagers de véhicules.

Répartition des accidents d'après les districts

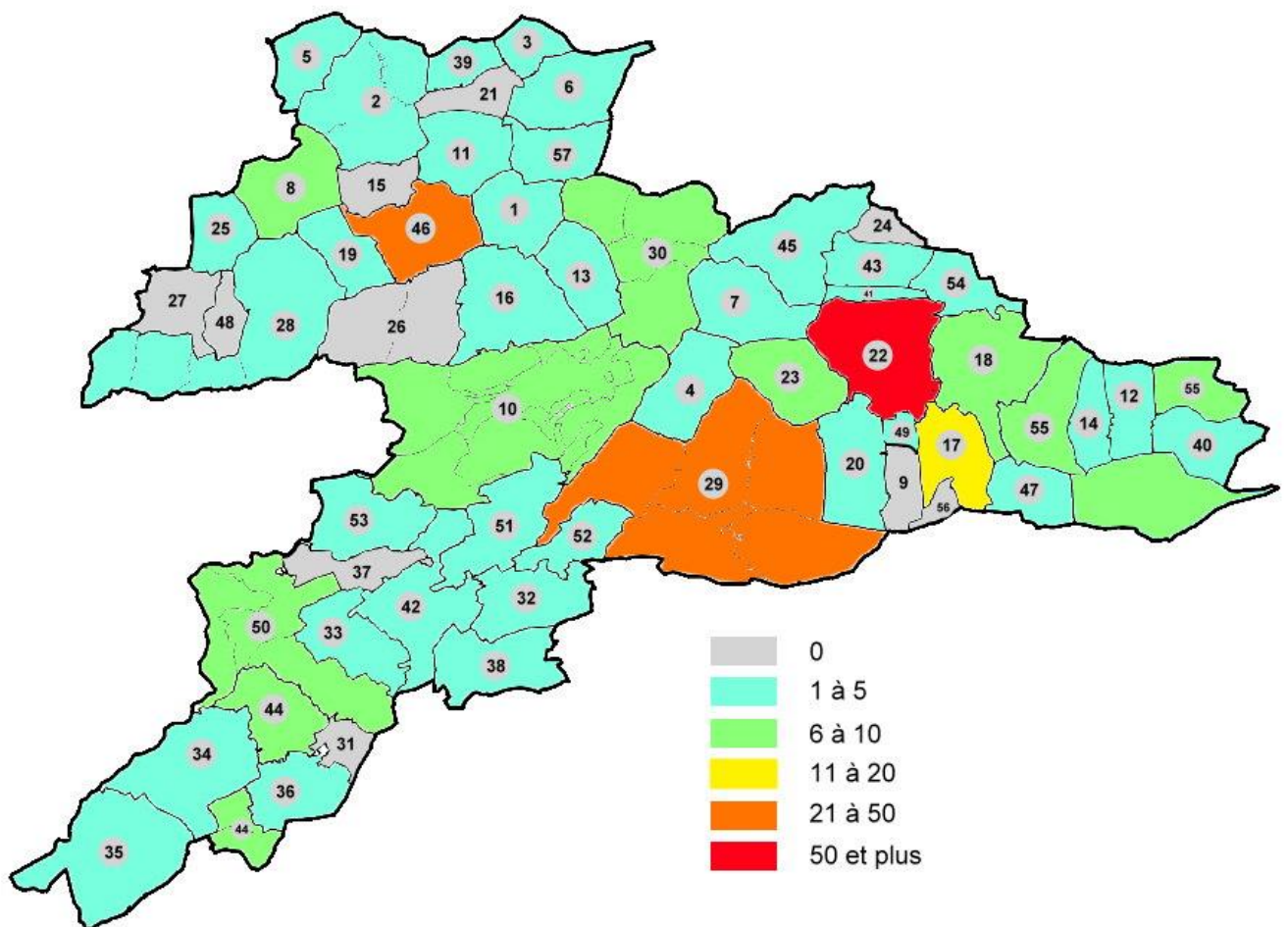
(Entre parenthèses, les chiffres de l'année précédente)

	District de Delémont :	166 (181)
	District de Porrentruy :	93 (99)
	District des Franches-Montagnes :	36 (43)
<hr/>		
	Total :	295 (323)



Répartition des accidents d'après les communes

1	Alle	5	21	Dampheux	0	41	Mettembert	1
2	Basse-Allaine	3	22	Delémont	71	42	Montfaucon	2
3	Beurnevésin	1	23	Develier	9	43	Movelier	2
4	Boécourt	4	24	Ederswiler	0	44	Muriaux	7
5	Boncourt	2	25	Fahy	1	45	Pleigne	4
6	Bonfol	2	26	Fontenais	0	46	Porrentruy	36
7	Bourrignon	2	27	Grandfontaine	0	47	Rebeuvelier	1
8	Bure	10	28	Haute-Ajoie	3	48	Rocourt	0
9	Châtillon	0	29	Haute-Sorne	32	49	Rossemaison	1
10	Clos-du-Doubs	7	30	La Baroche	8	50	Saignelégier	8
11	Coeuve	1	31	Chaux-des-Breuleux	0	51	Saint-Brais	1
12	Corban	1	32	Lajoux	2	52	Saulcy	1
13	Cornol	5	33	Le Bémont	3	53	Soubey	2
14	Courchapoix	2	34	Le Noirmont	3	54	Soyhières	1
15	Courchavon	0	35	Les Bois	3	55	Val-Terbi	7
16	Courgenay	4	36	Les Breuleux	4	56	Vellerat	0
17	Courrendlin	14	37	Les Enfers	0	57	Vendlincourt	1
18	Courroux	7	38	Les Genevez	1			
19	Courtedoux	3	39	Lugnez	1			
20	Courtételle	5	40	Mervelier	1			



Ceintures de sécurité et casques

Chiffres concernant les conducteurs et les passagers des accidents avec blessés et/ou tués

Conséquences	Total	Avec dispositif de protection	Sans dispositif de protection	% avec dispositif de protection
--------------	-------	-------------------------------	-------------------------------	---------------------------------

Voitures / utilitaires				
Blessés	94	81	13	86.17
Décès	1	0	1	

Motos / cyclomoteurs				
Blessés	37	37	0	100
Décès	0	0	0	



Causes des accidents

En italique les chiffres de l'année dernière.

2017 *2016*

1. Influence directe du conducteur

11. Etat / intention du conducteur

1101	Influence de l'alcool	29	<i>53</i>
1102	Influence de stupéfiants	0	<i>0</i>
1103	Influence de médicaments	2	<i>3</i>
1104	Etat de faiblesse	4	<i>5</i>
1105	Excès de fatigue, endormissement (y compris endormissement passager)	4	<i>11</i>
1106	Visibilité diminuée (par ex. pas de lunettes, etc.)	0	<i>0</i>
1107	Maladies physiques ou psychiques	0	<i>0</i>
1108	Tentative de suicide (conséquence 970)	0	<i>0</i>
1109	Décès avant la collision (par ex. défaillance cardiaque, conséquence 970)	0	<i>1</i>
1199	Autres facteurs d'influence de nature médicale	2	<i>6</i>

12. Visibilité diminuée du conducteur

1201	Reconnaissance trop tardive d'un véhicule par manque de contraste (couleur de la carrosserie, silhouette, etc.)	0	<i>2</i>
1202	Visibilité masquée par des personnes, des marchandises	0	<i>1</i>
1203	Visibilité insuffisante due au mauvais état du pare-brise, de l'essuie-glace ou de la visière du casque (saleté, givre, rayures, buée, etc.)	1	<i>1</i>
1299	Autres cas de visibilité diminuée du conducteur	1	<i>0</i>

13. Inobservations de signaux ou de la signalisation

1301	Inobservation de signes de la main (de la police, des pompiers, du patrouilleur scolaire, etc.)	0	<i>0</i>
1302	Inobservation de l'indicateur de direction ou des feux-stop arrières du véhicule	0	<i>1</i>
1303	Inobservation d'un signal	1	<i>0</i>
1304	Inobservation d'une marque	0	<i>2</i>
1305	Inobservation des clignotants avertisseurs d'un bus scolaire à l'arrêt	0	<i>0</i>
1399	Autres fautes d'inobservation de signaux ou de signalisation	0	<i>2</i>

14. Non-respect de la signalisation lumineuse

1401	Non-respect d'un feu rouge	0	<i>0</i>
1402	Non-respect de la priorité à accorder au trafic venant en sens inverse au feu vert	0	<i>0</i>
1403	Non-respect de la priorité à accorder au trafic venant en sens inverse à un feu jaune clignotant (également flèche clignotante)	0	<i>0</i>
1404	Non-respect de la priorité à accorder aux piétons au feu vert	0	<i>0</i>
1405	Non-respect de la priorité à accorder aux piétons à un feu jaune clignotant (également flèche clignotante)	0	<i>0</i>
1406	Non-respect de la signalisation lumineuse (feu clignotant) aux passages à niveau	2	<i>0</i>
1407	Non-respect de la signalisation lumineuse pour la fermeture temporaire de voies de circulation (signalisation des pistes)	0	<i>0</i>
1499	Autres cas de non-respect de la signalisation lumineuse	0	<i>0</i>

15.	Utilisation inadéquate du véhicule		
1501	Connaissance insuffisante du véhicule	1	<i>1</i>
1502	Indications par signes absentes, trop tardives ou erronées	0	<i>0</i>
1503	Omission de passer aux feux de croisement	0	<i>0</i>
1504	Circuler sans feux ou avec des feux non conformes aux prescriptions	0	<i>1</i>
		0	<i>1</i>
1505	Ouverture imprudente de la portière	0	<i>0</i>
1506	Stationnement sans précautions suffisantes	0	<i>3</i>
1507	Manœuvres incorrectes dans le véhicule (confusion frein - accélérateur, glisser de la pédale de frein dans les véhicules à transmission automatique, etc.)	6	<i>3</i>
1508	Pousser ou tirer un autre véhicule (pas de remorquage)	0	<i>0</i>
1599	Autre fautes de maniement	2	<i>3</i>

16.	Chargement / occupation du véhicule		
1601	Chargement insuffisamment arrimé, perte du chargement	4	<i>1</i>
1602	Surcharge du véhicule, de la remorque	0	<i>0</i>
1603	Remorque mal attelée au véhicule	0	<i>0</i>
1604	Transport non autorisé de personnes (sur bicyclette, cyclomoteur, etc.)	0	<i>0</i>
1605	Liberté de mouvement entravée par des personnes ou des marchandises	1	<i>0</i>
1606	Grue mal / pas fixée, pont de chargement mal / pas rentré	0	<i>0</i>
1607	Chute du véhicule (de la moto, du tracteur, etc.)	0	<i>0</i>
1608	Chute à l'intérieur du véhicule (dans le tramway, etc.)	0	<i>0</i>
1699	Autre influence ou défaut de chargement du véhicule	0	<i>2</i>

17.	Inattention et distraction		
1701	Manque d'attention momentané	41	<i>56</i>
1702	Manque de connaissance de la route empruntée (y compris recherche des indications de direction)	0	<i>1</i>
1703	Manque d'expérience pratique de la conduite	4	<i>3</i>
1704	Distraction par un passager	1	<i>0</i>
1705	Distraction par un animal dans le véhicule (insecte, chien, chat, etc.)	0	<i>0</i>
1706	Distraction par le maniement du téléphone	1	<i>0</i>
1707	Distraction par le maniement d'appareils électroniques (système de navigation, radio-émetteur, téléviseur, radio / cassettes / CD)	0	<i>1</i>
1708	Distraction par le réglage du chauffage, de l'aération, etc.	0	<i>0</i>
1709	Distraction par la chute d'un objet (cigarette, etc.)	2	<i>2</i>
1799	Autre influence en rapport avec l'inattention ou la distraction	3	<i>0</i>

2. Influence extérieure

21.	Influence de la route		
2101	Mauvaise visibilité causée par des constructions fixes	0	<i>0</i>
2102	Mauvaise visibilité causée par des plantations ou des éléments mobiles (container, etc.)	0	<i>0</i>
2103	Chantier mal signalé ou mal éclairé	0	<i>0</i>
2104	Absence du signal de panne (y compris pour le déchargement de marchandises où une interdiction de parquer est signalée)	0	<i>0</i>
2105	Non-fonctionnement de la signalisation lumineuse ou du feu clignotant d'un passage à niveau	0	<i>0</i>
2106	Barrière ouverte au passage à niveau	0	<i>0</i>
2107	Signalisation ou marquage insuffisant	0	<i>0</i>
2108	Passage des rails à angle aigu pour les conducteurs des véhicules à deux roues	0	<i>0</i>
2199	Autre influence de la route	2	<i>0</i>

22.	Influence externe momentanée		
2201	Mauvais état local de la route (huile, boue, nids de poule, ornières, etc.)	2	<i>0</i>
2202	Obstacle sur la chaussée	0	<i>1</i>
2203	Chute de pierres	0	<i>0</i>
2204	Aquaplaning	2	<i>0</i>
2205	Eblouissement du soleil	1	<i>2</i>
2206	Rafales de vent	0	<i>0</i>
2207	Arbres, branches etc. tombés sur le véhicule en marche	0	<i>0</i>
2299	Autre influence externe momentanée	2	<i>2</i>

23.	Influence de tiers	0	<i>0</i>
2301	Malentendu entre usagers	0	<i>0</i>
2302	Frayeur causée par des animaux de trait ou de selle	0	<i>1</i>
2303	Présence d'animaux domestiques sur la chaussée	0	<i>0</i>
2304	Présence de gibier sur la chaussée	3	<i>0</i>
2305	Ouverture involontaire d'une portière	0	<i>0</i>
2306	Frayeur / distraction causée par des influences externes (klaxon, sifflement de pneus, etc.)	0	<i>0</i>
2399	Autre influence de tiers	1	<i>2</i>

3. Défaut du véhicule

31.	Entretien insuffisant du véhicule		
3101	Pneus usés	0	<i>1</i>
3102	Pas de chaînes à neige ou de pneus d'hiver	1	<i>2</i>
3103	Eclairage défectueux	0	<i>0</i>
3104	Clignoteur défectueux	0	<i>0</i>
3105	Feux stop défectueux	0	<i>0</i>
3106	Freins du véhicule tracteur défectueux	0	<i>0</i>
3107	Freins de la remorque défectueux	0	<i>0</i>
3108	Direction défectueuse	0	<i>0</i>
3109	Véhicule « maquillé » (par ex. scooter, cyclomoteur)	0	<i>0</i>
3199	Autres cas d'entretien défectueux du véhicule	1	<i>0</i>

32.	Défectuosité technique du véhicule		
3201	Dégonflement / éclatement d'un pneu	0	<i>0</i>
3202	Décollement d'un pneu rechapé	0	<i>0</i>
3203	Rupture de roue ou d'essieu (perte d'une roue)	0	<i>0</i>
3204	Défectuosité du moteur ou de la transmission	0	<i>0</i>
3205	Défectuosité de la boîte de vitesses	0	<i>0</i>
3206	Défectuosité de l'embrayage	0	<i>0</i>
3207	Défectuosité du pot d'échappement (pot mal fixé, etc.)	0	<i>0</i>
3208	Défectuosité de l'essuie-glace	0	<i>0</i>
3209	Défectuosité du dispositif d'attelage (rupture de l'attelage, etc.)	0	<i>0</i>
3210	Rupture du câble de gaz	0	<i>0</i>
3299	Autre défautuosité technique du véhicule	2	<i>0</i>

4. Circulation et règles de circulation

41.	Vitesse		
4101	Inadaptée à la configuration de la route (par ex. virage serré, proximité d'un débouché)	15	<i>12</i>
4102	Inadaptée aux conditions de la route (par ex. mouillée, verglacée, gravillon, feuilles)	20	<i>26</i>
4103	Inadaptée aux conditions de trafic	1	<i>0</i>

4104	Inadaptée aux conditions de visibilité (réduite en raison du temps, de la luminosité)	0	<i>0</i>
4105	Supérieure à la vitesse maximale autorisée ou signalée	0	<i>1</i>
4106	Inadaptée lors d'un dépassement	1	<i>0</i>
4107	Inadaptée pour un véhicule avec remorque	0	<i>0</i>
4108	Poursuite, course	0	<i>0</i>
4199	Autre attitude fautive ayant trait à la vitesse	1	<i>0</i>

42. Circulation à droite ou gauche et présélection

4201	Circuler à gauche, couper les virages	4	<i>0</i>
4202	Croisement longitudinal non conforme ou circulation trop à gauche	2	<i>3</i>
4203	Omission de se mettre en présélection	0	<i>0</i>
4204	Manque d'égard en changeant de voie	0	<i>1</i>
4205	Circulation en sens interdit (rue à sens unique)	0	<i>0</i>
4206	Circulation en sens interdit sur l'autoroute (conducteur roulant à contre-sens)	0	<i>1</i>
4299	Autre attitude fautive en	3	<i>1</i>

43. Dépassement : situation

4301	Avant ou sur un dos d'âne	0	<i>0</i>
4302	Avant ou dans un virage	0	<i>1</i>
4303	Avant ou dans une intersection (routes secondaires avec priorité de droite)	0	<i>0</i>
4304	Dépassement d'un véhicule arrêté devant un passage pour piétons par la voie en sens inverse	0	<i>0</i>
4305	Dépassement d'un véhicule arrêté devant un passage pour piétons par une voie dans le même sens	0	<i>0</i>
4306	Franchissement de la ligne de sécurité	0	<i>1</i>
4307	Non-respect du signal d'interdiction de dépasser	0	<i>0</i>
4399	Autre attitude fautive en rapport avec un dépassement (situation)	1	<i>0</i>

44. Dépassement : circulation

4401	En présence de trafic en sens inverse	2	<i>1</i>
4402	En déboîtant d'une colonne	0	<i>1</i>
4403	En dépassant de trop près (latéral)	1	<i>1</i>
4404	Retour prématuré à droite	1	<i>2</i>
4405	Dépassement par la droite	0	<i>0</i>
4406	Erreur commise lors d'une manœuvre de dépassement	1	<i>0</i>
4407	Dépassement d'un véhicule qui est lui-même en train d'amorcer un dépassement	0	<i>0</i>
4408	Moto circulant entre les colonnes	0	<i>0</i>
4499	Autre attitude fautive en rapport avec un dépassement (circulation)	2	<i>3</i>

45. Refus d'accorder la priorité

4501	Priorité de droite	3	<i>3</i>
4502	Refus d'accorder la priorité au trafic du trottoir en venant de la route (traversée du trottoir)		<i>0</i>
4503	Priorité avec une signalisation fixe «Cédez le passage»	15	<i>26</i>
4504	Priorité avec une signalisation fixe «Stop»	7	<i>5</i>
4505	Priorité en obliquant à gauche devant des véhicules venant en sens inverse	3	<i>4</i>
4506	En obliquant à gauche devant un véhicule suivant de près sur la voie de circulation	0	<i>1</i>
4507	En obliquant à gauche devant un véhicule suivant de près sur la piste cyclable	0	<i>0</i>
4508	En obliquant à droite devant un véhicule dans la même direction	0	<i>0</i>
4509	En obliquant à droite devant un véhicule dans la direction opposée (sur la piste cyclable, etc.)	0	<i>0</i>
4510	Refus d'accorder la priorité en entrant dans le trafic (depuis un chemin rural, forestier, etc.)	2	<i>3</i>
4511	Refus d'accorder la priorité à l'entrée sur une (semi-)autoroute	0	<i>0</i>
4512	Priorité au démarrage du bord de la route	2	<i>0</i>

4513	Priorité devant une piste ou bande cyclable	0	<i>0</i>
4514	Arrêt obligatoire devant un passage pour piétons	2	<i>1</i>
4515	Refus d'accorder la priorité au tramway	0	<i>0</i>
4516	Refus d'accorder la priorité à l'autobus de ligne	0	<i>0</i>
4517	Refus d'accorder la priorité à l'entrée dans la circulation depuis une place privée, etc.	0	<i>0</i>
4518	Refus d'accorder la priorité aux véhicules en sens inverse lors du contournement d'un obstacle, d'un véhicule arrêté ou de piétons arrêtés	0	<i>0</i>
4519	Refus d'accorder la priorité aux véhicules avec feu bleu et / ou sirène	0	<i>0</i>
4599	Autres refus de priorité	1	<i>1</i>

46. Autres mouvements dans la circulation

4601	Marche arrière imprudente	11	<i>13</i>
4602	Demi-tour imprudent	0	<i>0</i>
4603	Stationnement non conforme	0	<i>0</i>
4604	Arrêt non conforme	0	<i>0</i>
4605	Arrêt (freinage) sans raison sur la chaussée, arrêt intempestif	0	<i>1</i>
4606	Suivre de trop près le véhicule qui précède	5	<i>7</i>
4607	Manœuvrer sans l'aide d'une tierce personne	0	<i>0</i>
4699	Autre attitude fautive lors des mouvements dans la circulation	1	<i>3</i>

47. Trafic de cycles et cyclomoteurs

4701	Non utilisation de la piste cyclable	0	<i>0</i>
4702	Non utilisation de la bande cyclable	0	<i>0</i>
4703	Circuler en sens interdit (sur piste cyclable, voie piétonne ou bande cyclable, etc.)	0	<i>0</i>
4704	Emprunter un passage pour piétons pour traverser la route	0	<i>0</i>
4705	Circuler le long du trottoir ou de la voie piétonne	0	<i>0</i>
4706	Non utilisation de la voie souterraine ou supérieure pour cyclistes	0	<i>0</i>
4799	Autre attitude fautive d'un cycliste ou d'un cyclomotoriste	0	<i>1</i>

48. Engins assimilés à des véhicules

4801	Circulation en sens interdit (sur une piste ou bande cyclable, voie piétonne, etc.)	0	<i>0</i>
4802	Traversée imprudente de la route (pas à l'allure d'un homme au pas)	0	<i>0</i>
4803	Jouer sur ou au bord de la route	0	<i>0</i>
4804	Non-utilisation du trottoir	0	<i>0</i>
4805	Non-utilisation du passage pour piétons (à moins de 50 m)	0	<i>0</i>
4806	Non-utilisation du passage souterrain ou supérieur	0	<i>0</i>
4807	Non-utilisation de la voie piétonne	0	<i>0</i>
4808	Non-utilisation de la piste cyclable, voie piétonne	0	<i>0</i>
4809	Circuler sur la route principale (le long de la route)	0	<i>0</i>
4810	Manque d'égards pour les piétons	0	<i>0</i>
4811	Comportement incorrect sur un passage piéton	0	<i>0</i>
4899	Autre attitude fautive du conducteur de l'engin assimilé à un véhicule	0	<i>0</i>

5. Influence directe du piéton

51. Etat du piéton

5101	Influence de l'alcool	0	<i>1</i>
5102	Influence de stupéfiants	0	<i>0</i>
5103	Influence de médicaments	0	<i>0</i>
5104	Etat de faiblesse	0	<i>0</i>
5105	Visibilité diminuée (pas de lunettes, etc.)	0	<i>0</i>
5106	Maladies physiques ou psychiques	0	<i>0</i>
5107	Tentative de suicide (conséquence 970)	0	<i>0</i>

5108	Décès avant la collision (par ex. défaillance cardiaque, conséquence 970)	0	<i>0</i>
5199	Autres facteurs d'influence de nature médicale	0	<i>0</i>

52. Influence / comportement du piéton

5201	Inobservation des règles de la circulation données par des signes de la main (police, pompiers, patrouilleurs scolaires, etc.)	0	<i>0</i>
5202	Inobservation d'un signal	0	<i>0</i>
5203	Inobservation d'une marque	0	<i>0</i>
5204	Traversée imprudente de la route (en marchant)	1	<i>3</i>
5205	Sauter / courir sur la chaussée	1	<i>0</i>
5206	Jouer sur ou au bord de la route	0	<i>0</i>
5207	Non-utilisation du trottoir	0	<i>0</i>
5208	Non-utilisation du passage pour piétons (à moins de 50m)	0	<i>1</i>
5209	Non-utilisation du passage souterrain ou supérieur pour piétons	0	<i>0</i>
5210	Non-utilisation de la voie piétonne	0	<i>0</i>
5211	Non-utilisation de la piste cyclable et de la voie piétonne	0	<i>0</i>
5212	Marcher ou courir du mauvais côté de la route	0	<i>0</i>
5213	Comportement incorrect sur la voie piétonne	0	<i>0</i>
5214	Non-respect de la signalisation lumineuse	0	<i>0</i>
5215	Jet d'objets (pierres, bouteilles, cycles, etc.) sur la chaussée par un piéton	0	<i>0</i>
5216	Evitement / frayeur à cause d'un animal domestique	0	<i>0</i>
5299	Autre attitude fautive du piéton	0	<i>0</i>

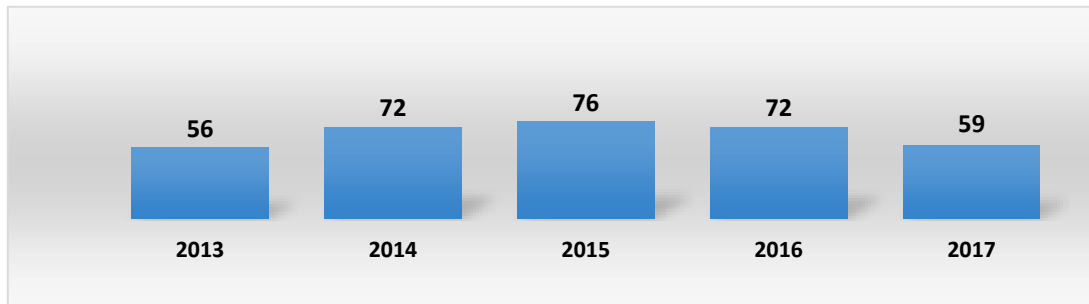
6. Cause inconnue

61. Cause inconnue

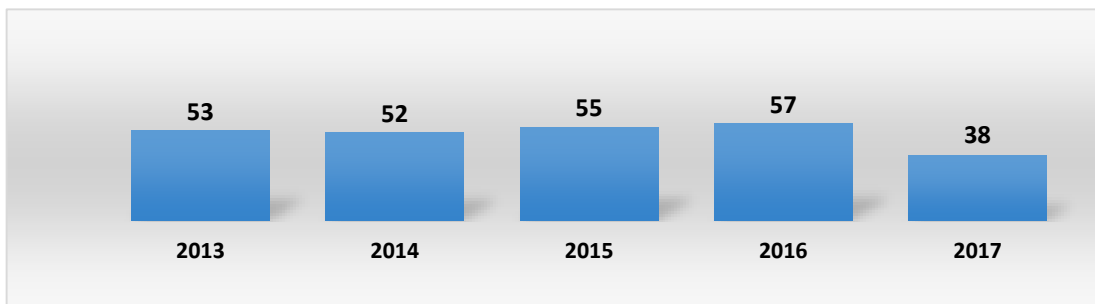
6101	Véhicule stationné (omission de la déclaration obligatoire)	2	<i>8</i>
6199	Cause inconnue	11	<i>16</i>

Principales causes d'accidents

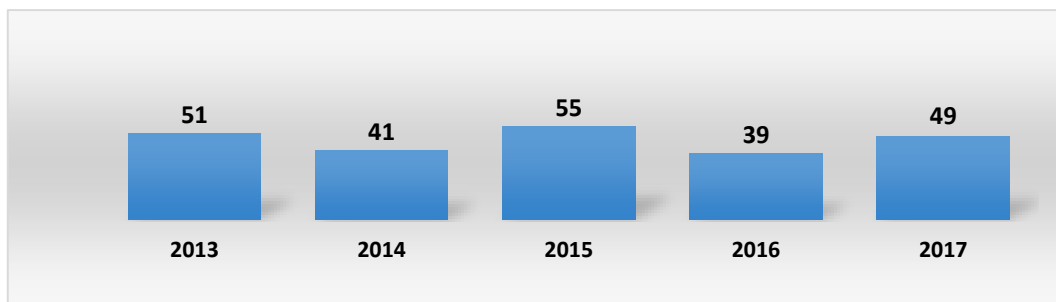
Manque d'attention



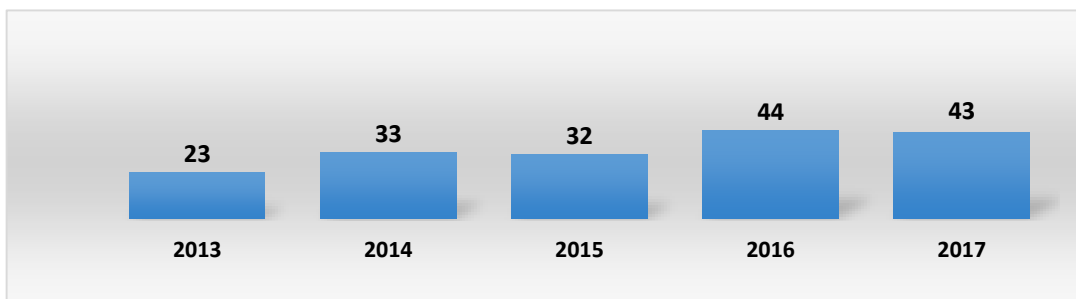
Alcool, drogues et médicaments



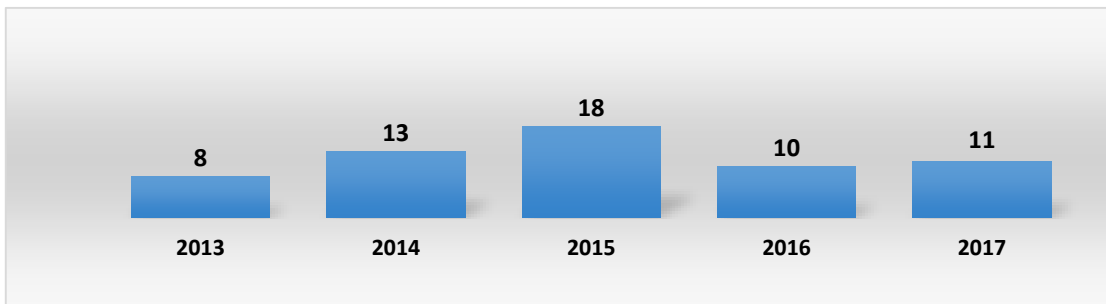
Vitesse



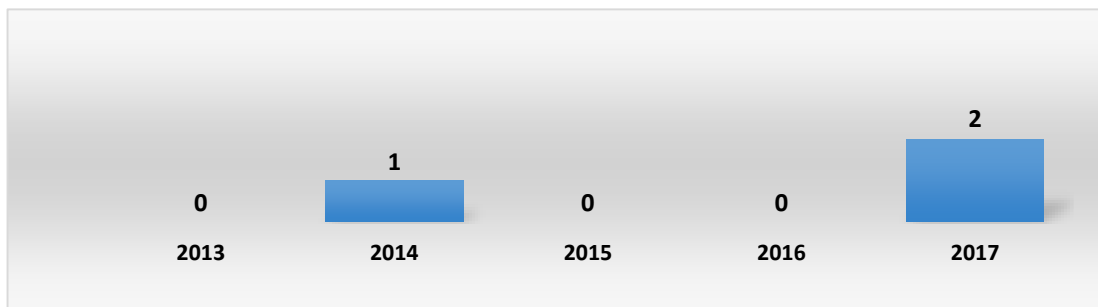
Droit de priorité



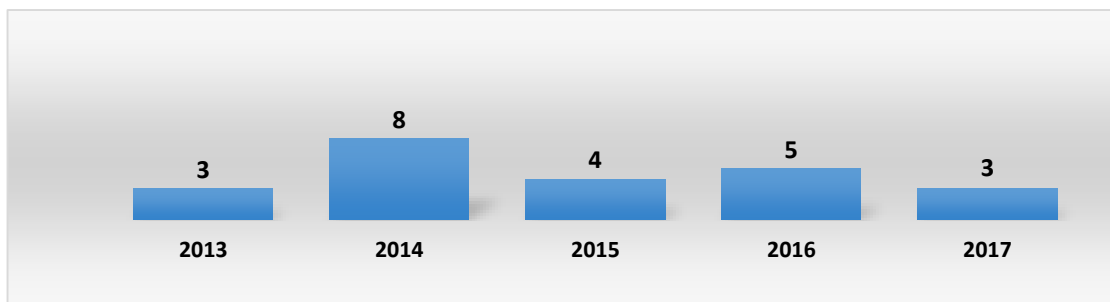
Dépassements



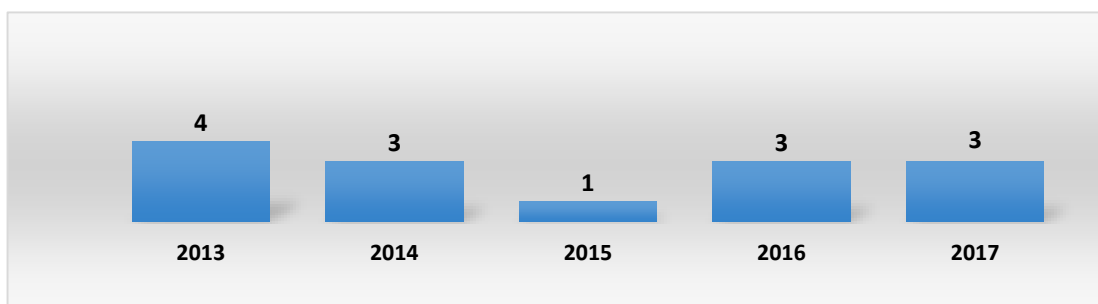
Négligence



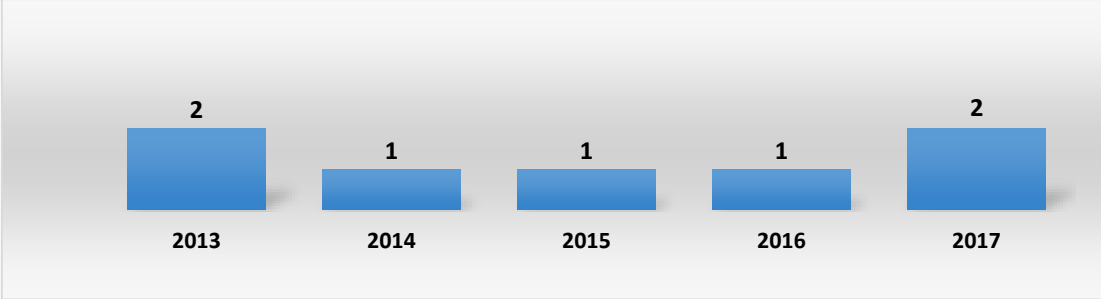
Signalisation



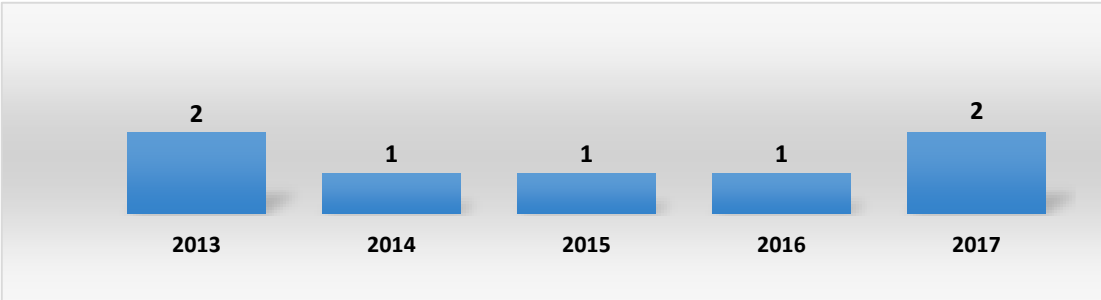
Fautes commises par des piétons





Défectuosités subites du véhicule



Entretien insuffisant du véhicule



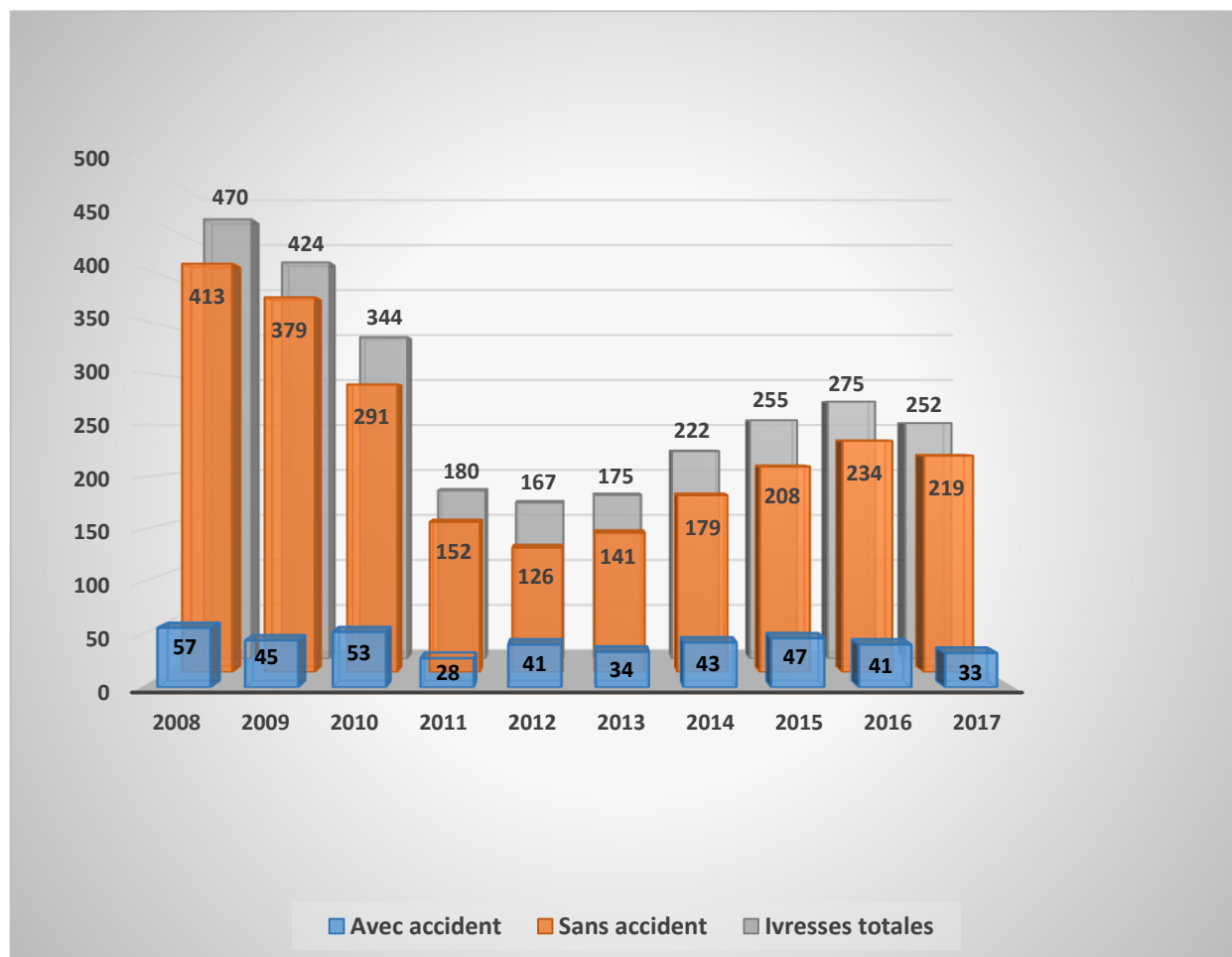
Résumé des accidents mortels

Route	Lieu et date	Genre
	<p>Autoroute A16 – voie Berne, à la hauteur de la jonction de Courgenay.</p> <p>Jeudi 02 mars 2017, vers 0750 h.</p>	
Fautes et responsables	Victime	
<p>Un automobiliste circulait sur l'autoroute A16 de Porrentruy en direction de St-Ursanne. A la jonction de Courgenay, il empruntait la voie de décélération. Sans suivre le tracé de la voie de sortie, il partait tout droit en direction du pilier en béton soutenant la route cantonale. Dès lors, la voiture percutait frontalement la glissière de protection ainsi que le pilier en béton.</p> <p>Le conducteur décédait sur les lieux même de l'accident.</p>	<p>Conducteur : 1 (55 ans)</p>	

Page vierge pour cause de pagination.

Accidents et alcoolémies

Evolution sur 10 ans



Alcoolémies

Non qualifiées : de 0.50 o/oo à 0.79 o/oo

Qualifiées : 0.80 o/oo et plus



Analyse

Chiffres des accidents et du nombre de véhicules à moteur

En 2017, nous constatons que le nombre des accidents de la circulation est en diminution de 28 unités par rapport à l'année dernière. L'effectif des véhicules à moteur est en hausse de 904 unités.

	2016	2017	DIFFERENCE 2016 - 2017	
ACCIDENTS	323	295	-	28
VEHICULES A MOTEUR	63361	64265	+	904
ACCIDENTS MORTELS	4	1	-	3
VICTIMES	5	1	-	4

En 2016, 134 accidents ont fait 164 victimes (135 blessés légers, 24 blessés graves et 5 personnes décédées), soit un nombre en importante diminution pour les blessés légers et en légère diminution pour les blessés graves.

En 2017, 144 accidents ont fait 175 victimes (142 blessés légers, 32 blessés graves et 1 personne décédée), soit un nombre en légère augmentation pour les blessés tant graves que légers.

Les accidents mortels sont en baisse par rapport à 2016, soit un accident causant un mort en 2017.

Enfants et adolescents impliqués dans des accidents

Comme sur les tableaux des pages 24 et 25, sont pris en compte tous les enfants et adolescents âgés de 1 mois à 17 ans.

	2016	2017	DIFFERENCE 2016 - 2017	
ENFANTS ET ADOLESCENTS IMPLIQUES	40	38	-	2
ENFANTS ET ADOLESCENTS FAUTIFS	9	12	+	3

Accidents selon l'heure, le jour et le mois

C'est entre 15 et 18 heures que les accidents sont les plus fréquents. Les vendredis ont été les jours durant lesquels le plus d'accidents de la circulation se sont produits.

Cette année, c'est aux mois de juin que nous comptons le plus grand nombre d'accidents.

Nous dénombrons un décès en mars.

Alcoolémie

Le graphique de la page 40, nous montre une légère diminution des accidents dus à la consommation d'alcool.

219 personnes ont fait l'objet d'un rapport adressé au Ministère public suite à une consommation d'alcool sans accident et **33** avec accident.

Fautes de circulation

Quant aux fautes de circulation qui sont à l'origine des accidents, citons les principales par ordre d'importance :

1.	Manque d'attention	59	<i>72</i>
2.	Vitesse	49	<i>39</i>
3.	Refus de la priorité	43	<i>44</i>
4.	Alcoolémie	38	<i>57</i>

(En italique les chiffres de l'année précédente)