

# ACCIDENTS

## DE LA CIRCULATION ROUTIERE

### SURVENUS DANS LE CANTON

### DU JURA EN 2018



# TABLE DES MATIERES

Accidents mortels année en cours .....	4
Victimes.....	4
Tableaux comparatifs .....	5
Nombre de véhicules à moteur au Jura .....	5
Totaux des accidents .....	5
Proportion accidents/véhicules exprimée en pour mille .....	5
Evolution des accidents sur 10 ans .....	6
Nombre d'accidents.....	6
Accidents avec tués .....	6
Accidents avec blessés graves .....	6
Accidents avec blessés légers .....	6
Evolution des victimes sur 10 ans .....	7
Nombre de tués.....	7
Nombre de blessés graves.....	7
Nombre de blessés légers.....	7
Genre de collisions – Catégories de véhicules.....	8
Genre de collisions – Parties en cause .....	9
Heures des accidents .....	10
Jours des accidents .....	11
Répartition d'après le jour et l'heure .....	13
Mois des accidents .....	15
Répartition des accidents d'après les classes d'âges des conducteurs .....	16
Piétons fautifs / non fautifs selon l'âge et le sexe .....	17
Classement des accidents - Genre.....	18
Classement des accidents - Lieux .....	19
Classement des accidents – Genre de route .....	20
Classement des accidents – Limitation de vitesses .....	21
Classement des accidents - Usagers .....	22
Classement des accidents – Responsabilité .....	23
Accidents impliquant des enfants .....	24
Accidents impliquant des adolescents.....	25
Répartition des accidents d'après les districts.....	26
Répartition des accidents d'après les communes .....	27
Ceintures de sécurité et casques .....	28
Causes des accidents .....	29
Influence directe du conducteur .....	<b>Erreur ! Signet non défini.</b>
Influence extérieure.....	<b>Erreur ! Signet non défini.</b>
Défaut du véhicule.....	<b>Erreur ! Signet non défini.</b>
Circulation et règles de circulation .....	<b>Erreur ! Signet non défini.</b>
Influence directe du piéton .....	<b>Erreur ! Signet non défini.</b>
Cause inconnue .....	<b>Erreur ! Signet non défini.</b>
Principales causes d'accidents.....	33

Manque d'attention .....	33
Alcool, drogues et médicaments .....	33
Vitesse.....	33
Droit de priorité.....	33
Dépassements .....	34
Négligence .....	34
Signalisation .....	34
Fautes commises par des piétons.....	34
Défectuosités subites du véhicule .....	35
Résumé des accidents mortels.....	36
Accidents et alcoolémies .....	38
Alcoolémies .....	39
Analyse.....	40
Chiffres des accidents et du nombre de véhicules à moteur.....	40
Enfants et adolescents impliqués dans des accidents .....	40
Accidents selon l'heure, le jour et le mois .....	40
Alcoolémie.....	41
Fautes de circulation .....	41

## **Accident mortel 2018**

### **4 accidents mortels et 4 victimes**

(En 2017, 1 accident mortel et 1 victime)

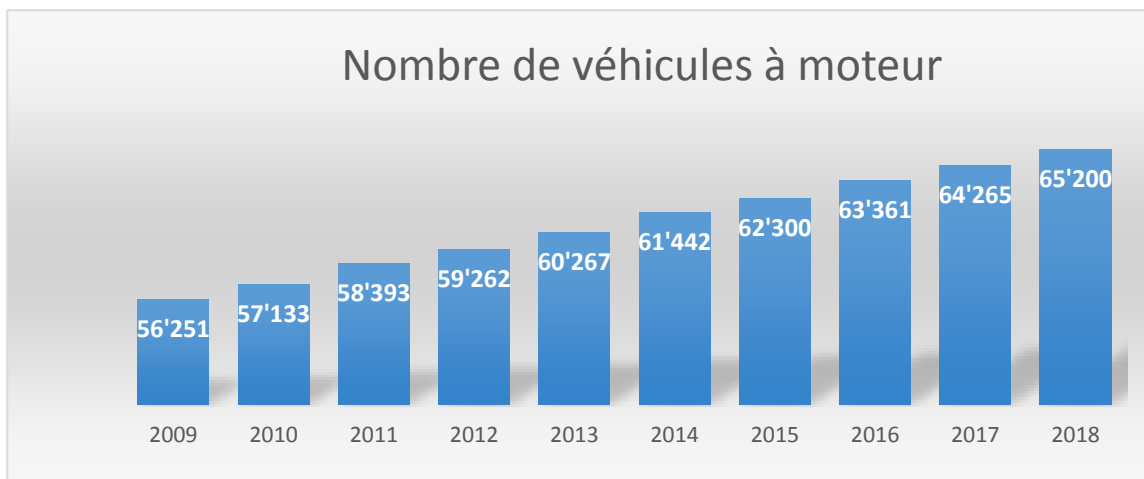
- 1)**            1 voiture            - 1 conducteur
  
- 2)**            voiture - voiture        - 1 conducteur
  
- 3)**            1 voiture            - 1 conducteur
  
- 4)**            voiture - voiture        - 1 passager

#### **Victimes**

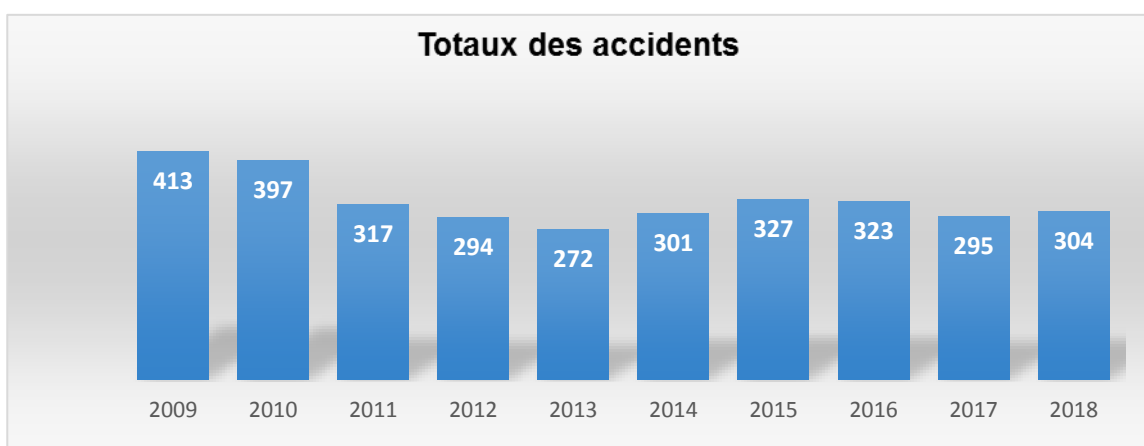
3	Automobilistes
1	Passager avant

# Tableaux comparatifs

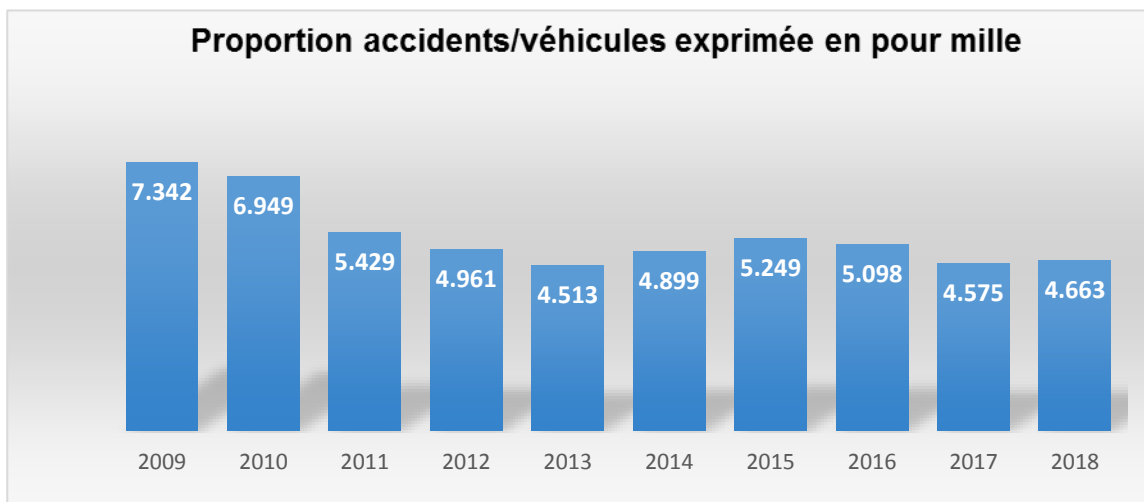
## Nombre de véhicules à moteur au Jura



## Totaux des accidents



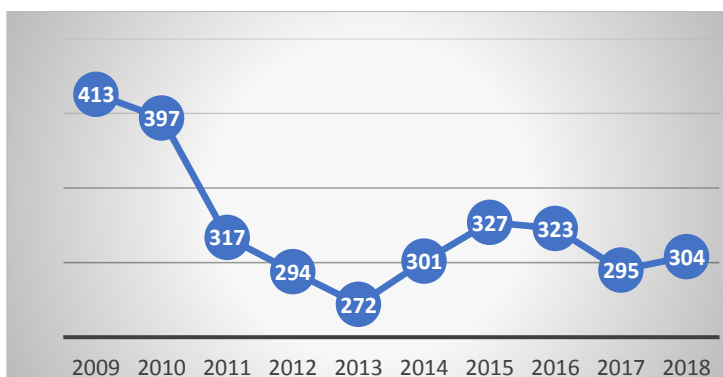
## Proportion accidents/véhicules exprimée en pour mille



# Evolution des accidents sur 10 ans

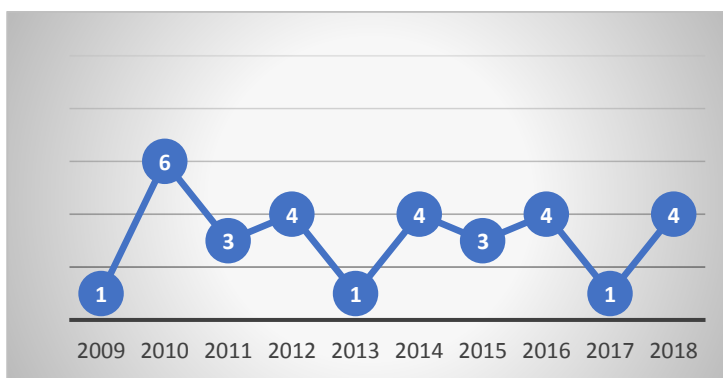
## Nombre d'accidents

2009	413
2010	397
2011	317
2012	294
2013	272
2014	301
2015	327
2016	323
2017	295
<b>2018</b>	<b>304</b>



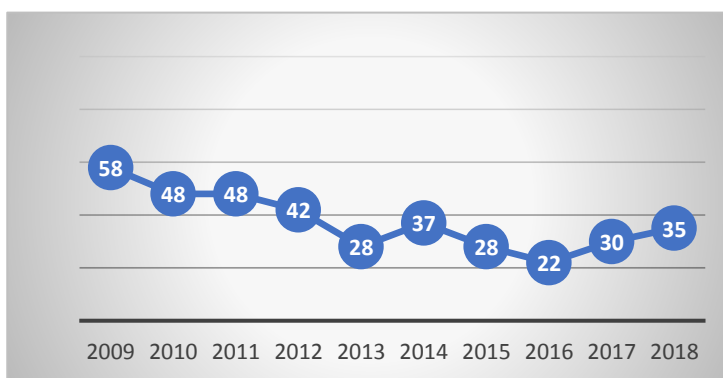
## Accidents avec tués

2009	1
2010	6
2011	3
2012	4
2013	1
2014	4
2015	3
2016	4
2017	1
<b>2018</b>	<b>4</b>



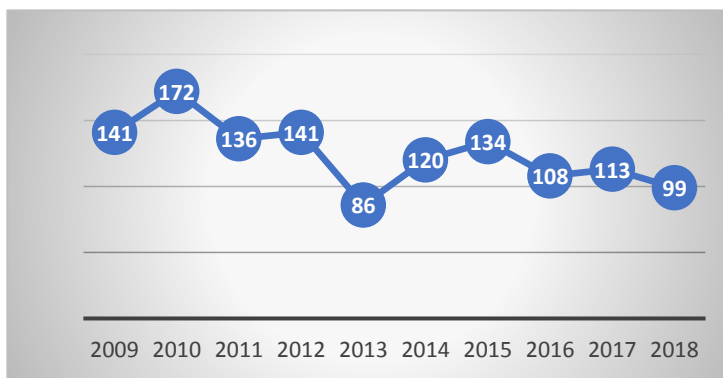
## Accidents avec blessés graves

2009	58
2010	48
2011	48
2012	42
2013	28
2014	37
2015	28
2016	22
2017	30
<b>2018</b>	<b>35</b>



## Accidents avec blessés légers

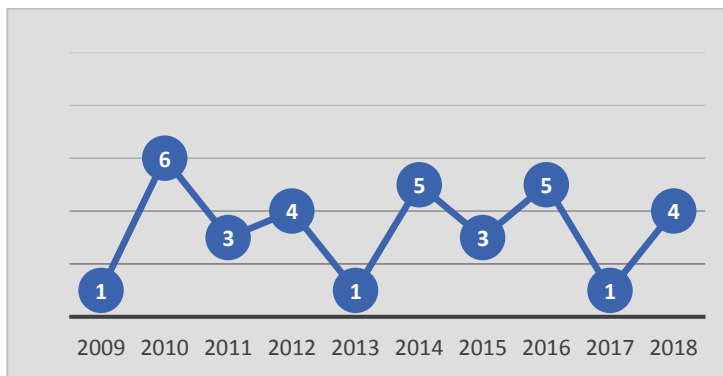
2009	141
2010	172
2011	136
2012	141
2013	86
2014	120
2015	134
2016	108
2017	113
<b>2018</b>	<b>99</b>



# Evolution des victimes sur 10 ans

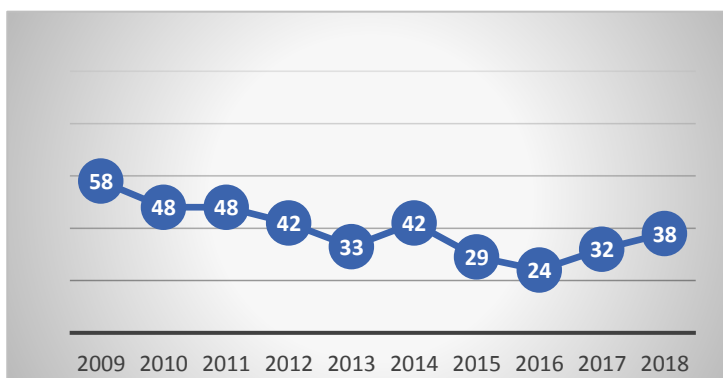
## Nombre de tués

2009	1
2010	6
2011	3
2012	4
2013	1
2014	5
2015	3
2016	5
2017	1
2018	4



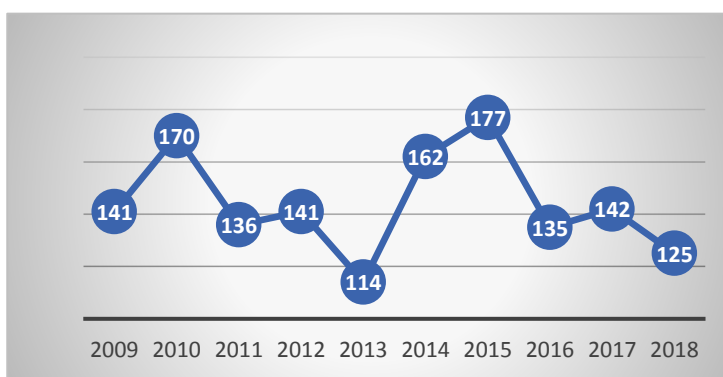
## Nombre de blessés graves

2009	58
2010	48
2011	48
2012	42
2013	33
2014	42
2015	29
2016	24
2017	32
2018	38



## Nombre de blessés légers

2009	141
2010	170
2011	136
2012	141
2013	114
2014	162
2015	177
2016	135
2017	142
2018	125



## Genre de collisions – Catégories de véhicules

Véhicules / usagers impliqués	Nombre en 2018	Nombre en 2017
1 X voiture	<b>96</b>	88
2 X voitures	<b>64</b>	70
1 X vélo et 1 voiture	<b>6</b>	7
1 X moto et 1 voiture	<b>8</b>	3
1 X moto	<b>21</b>	21
1 X piéton et 1 voiture	<b>11</b>	13

**Collisions diverses :**


<b>Multi-collision</b>	<b>11</b>	8
<b>Inconnus</b>	<b>10</b>	8
<b>Voitures tourisme et motos max 25 kW</b>	<b>8</b>	5
<b>Autres collisions :</b>	<b>90</b>	72

**Total :            304                    295**



## Genre de collisions – Parties en cause

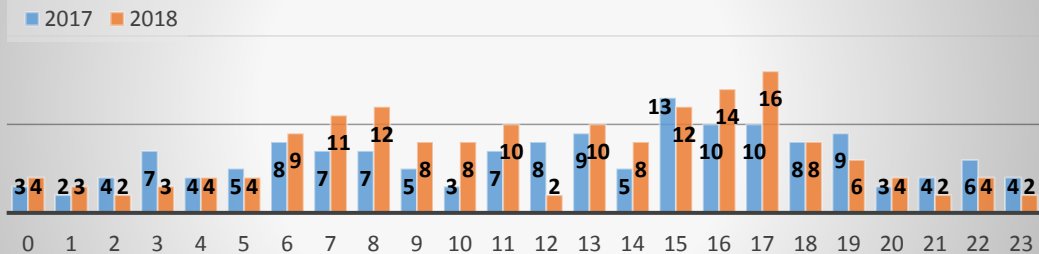
Parties en cause	Nombre en 2018	Nombre en 2017
Voitures	<b>243</b>	228
Piétons	<b>13</b>	17
Vélos	<b>24</b>	20
Motos	<b>33</b>	40
Utilitaires	<b>37</b>	16
Autres	<b>37</b>	51
<b>Total</b>	<b>387</b>	370



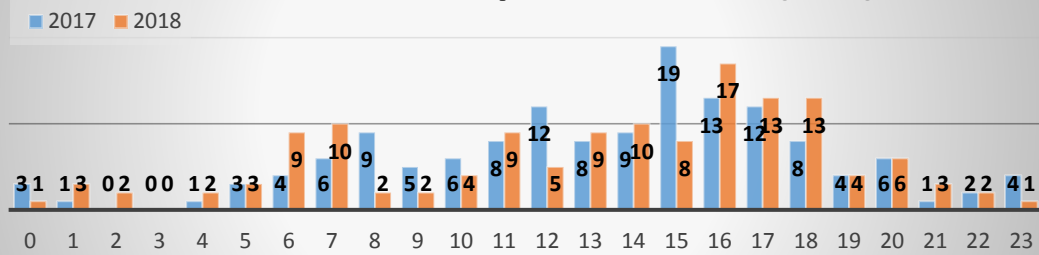
# Heures des accidents

(Entre parenthèses, les chiffres de l'année précédente)

## Dégâts matériels : 166 (151)




## Blessures corporelles : 138 (144)

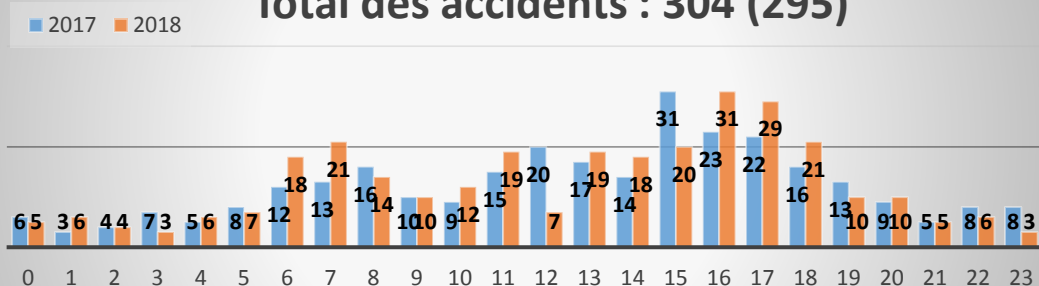


## Accidents mortels : 4 et 4 victimes

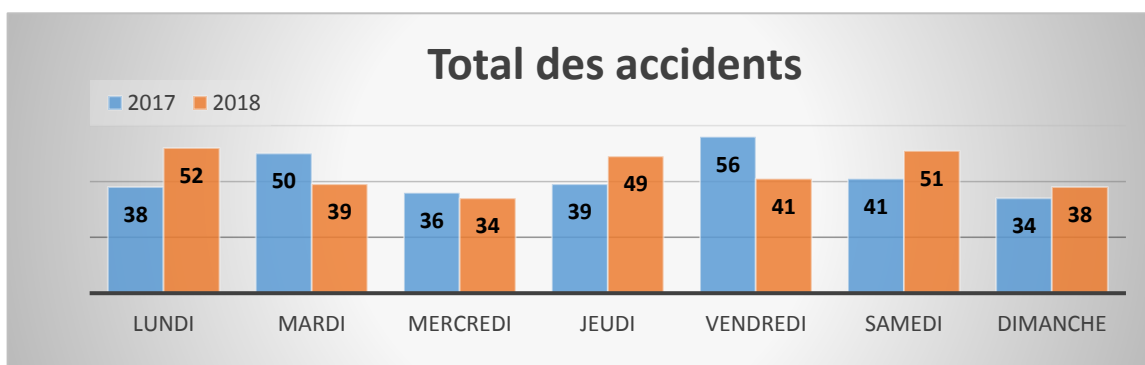
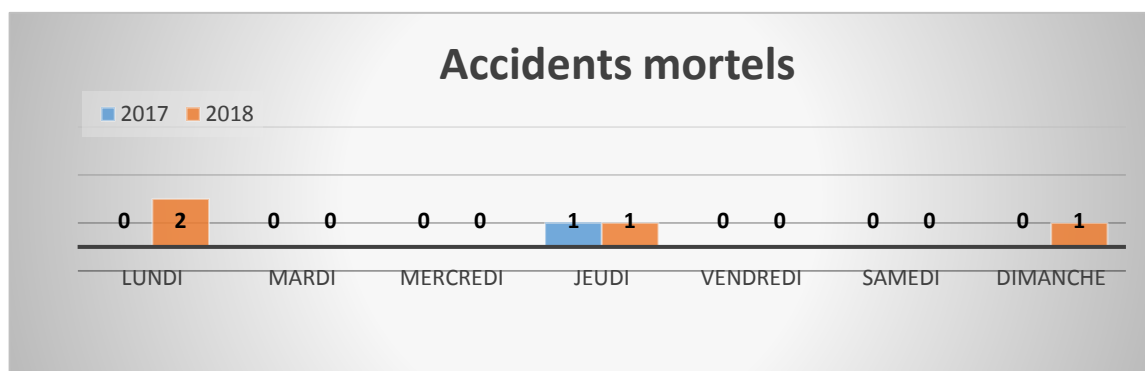
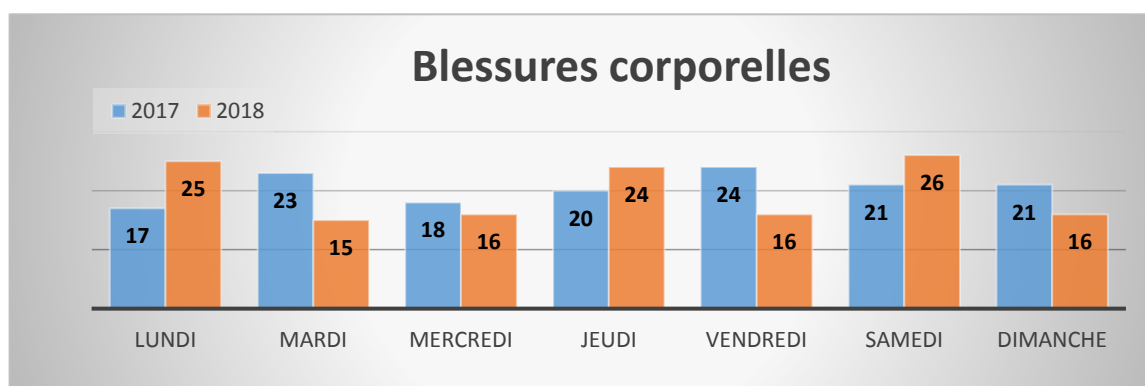
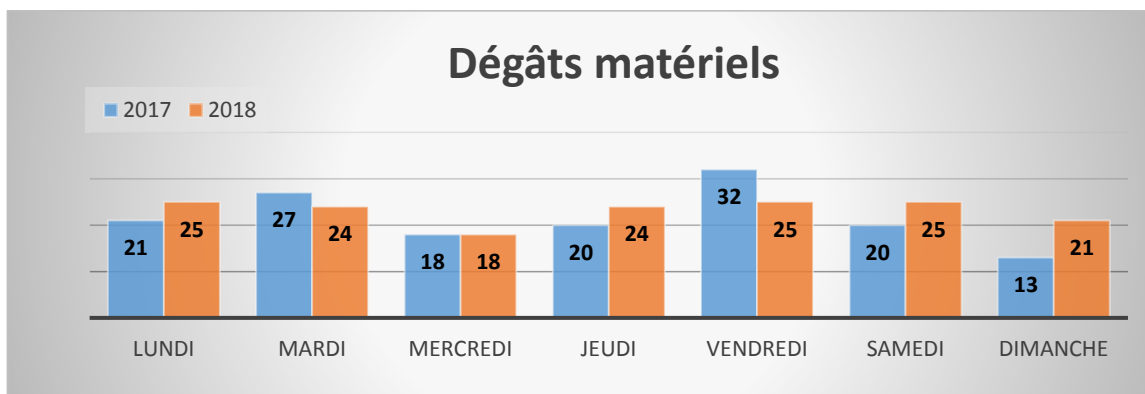
(1 et 1 victime)



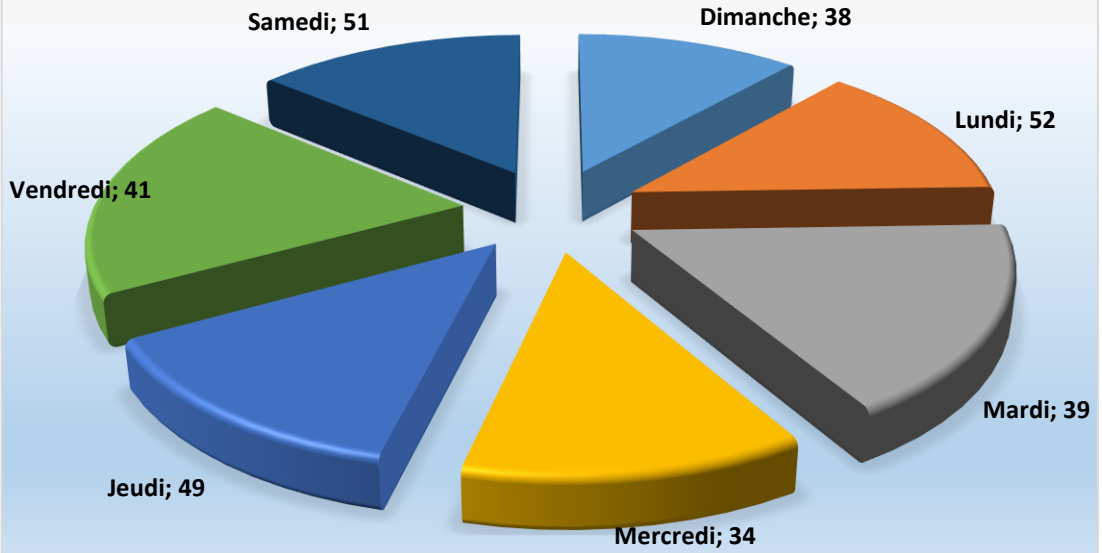
## Total des accidents : 304 (295)



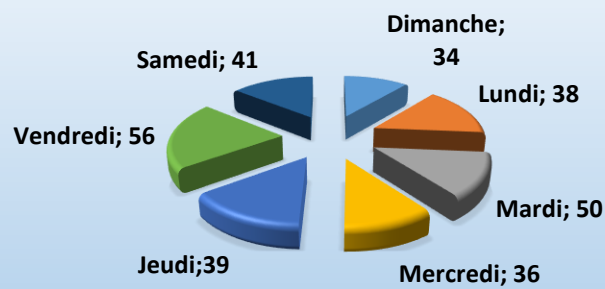
# Nombre d'accidents par jours



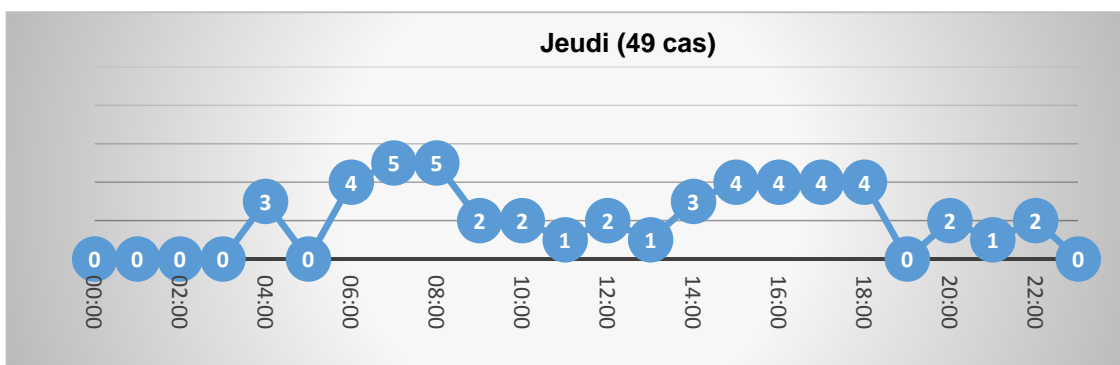
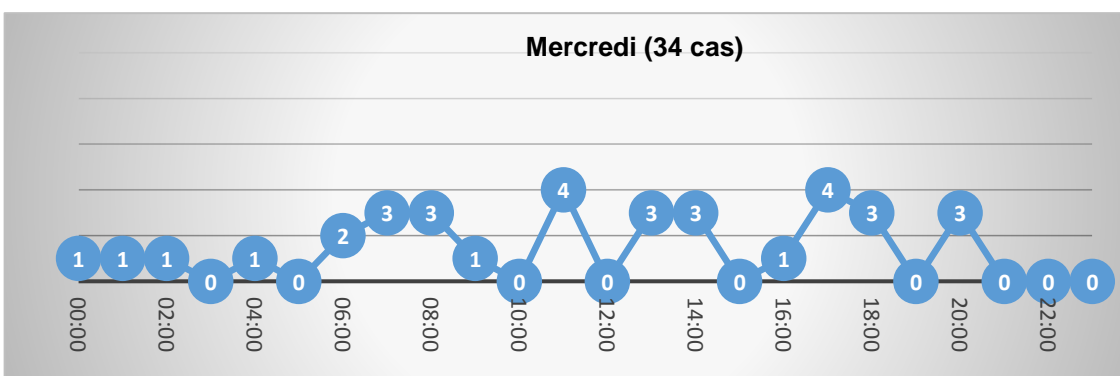
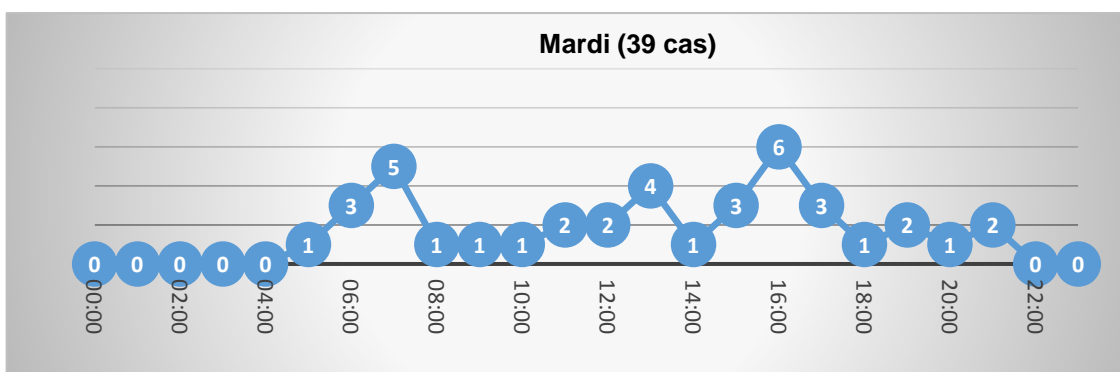
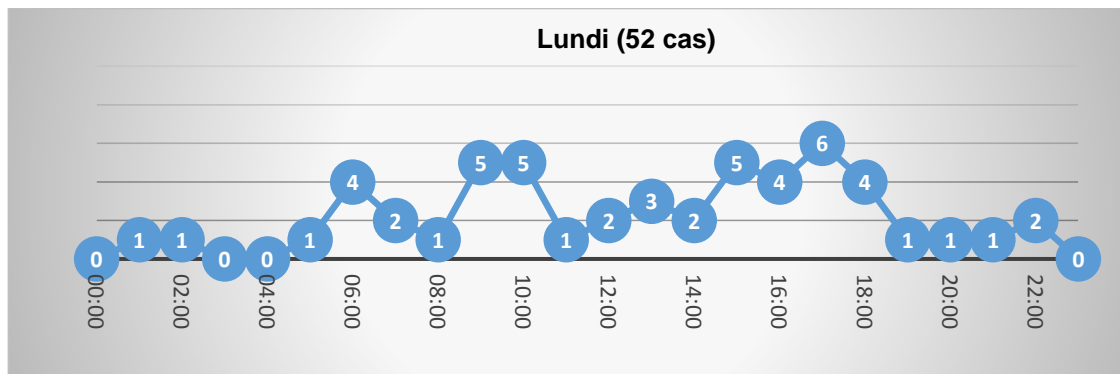
## NOMBRE D'ACCIDENTS PAR JOUR EN 2018

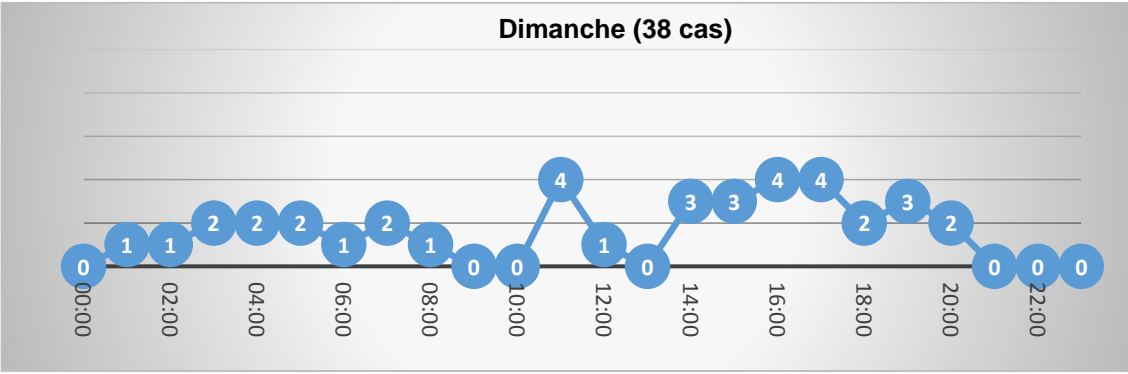
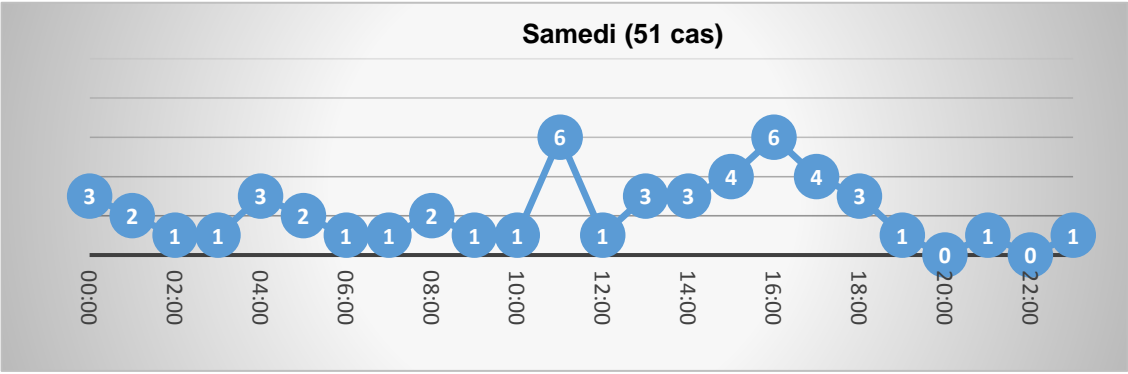
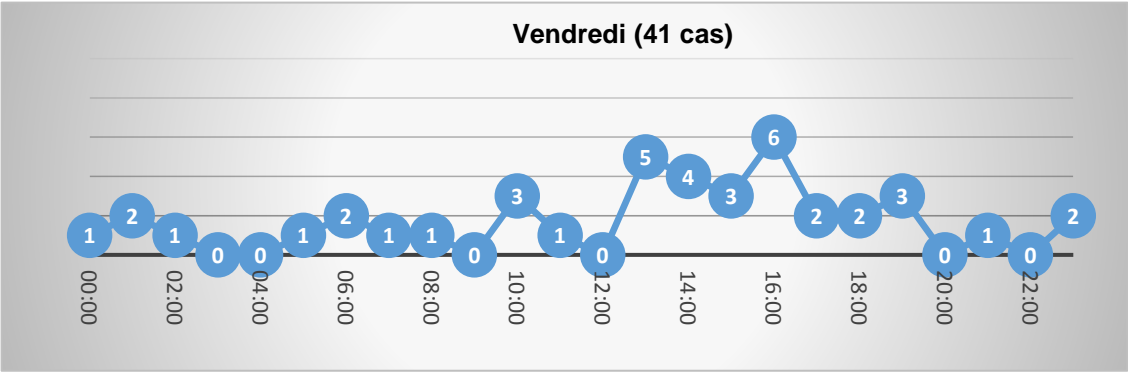


## NOMBRE D'ACCIDENTS PAR JOUR EN 2017



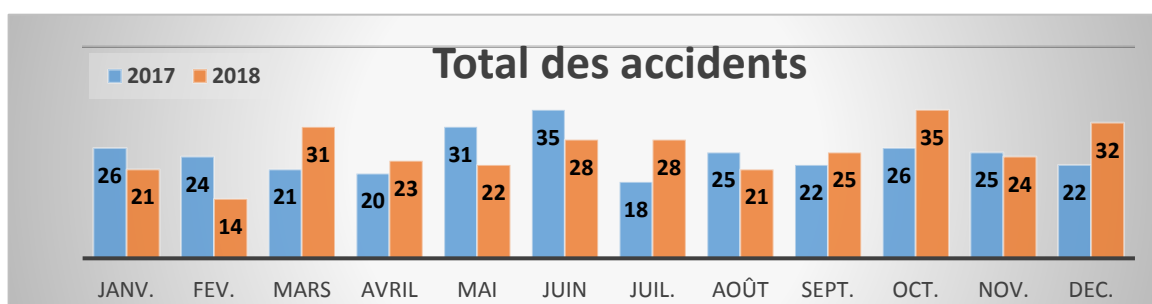
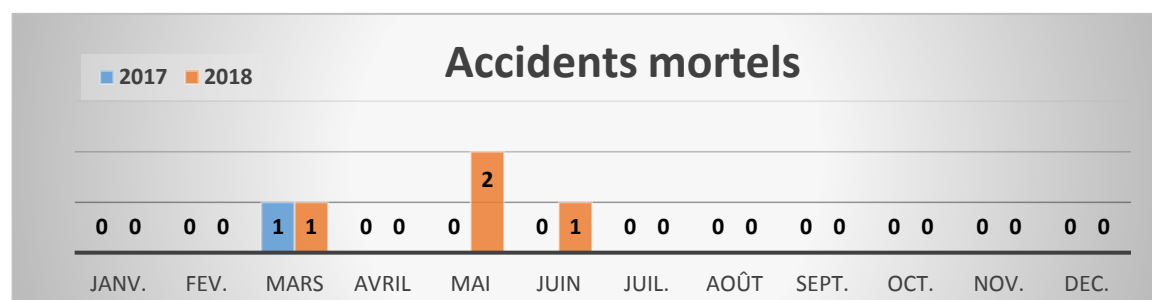
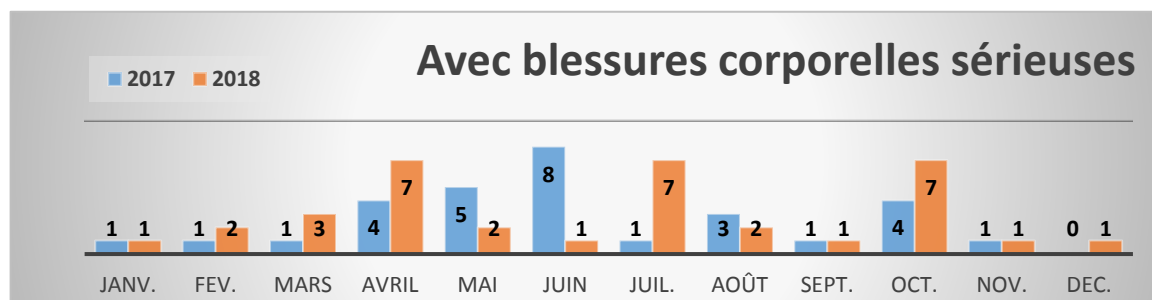
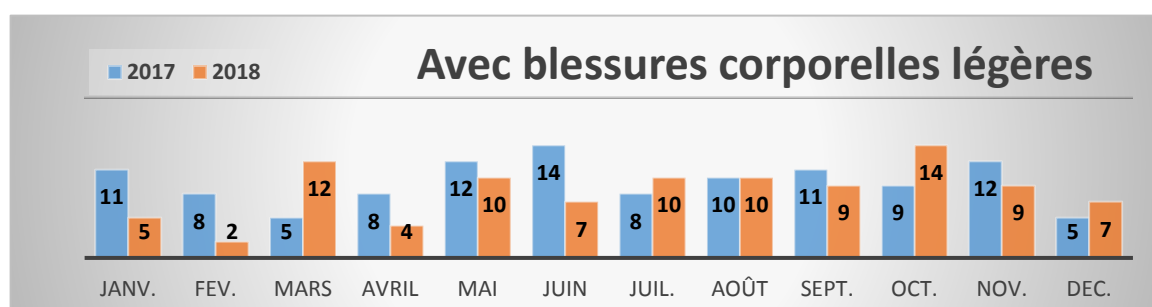
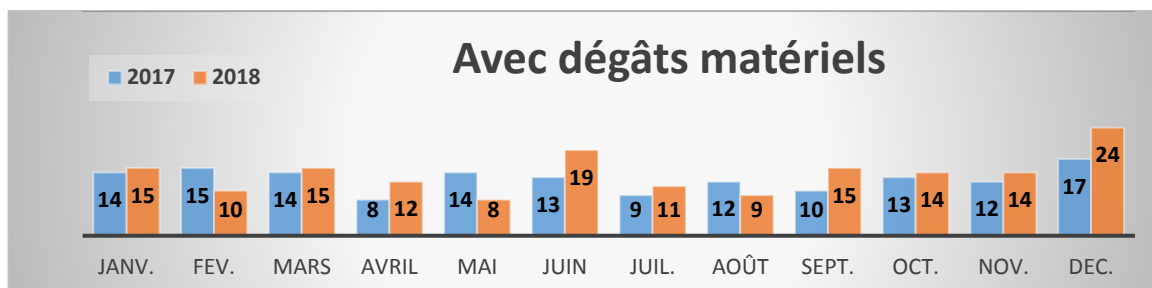
# Répartition d'après le jour et l'heure



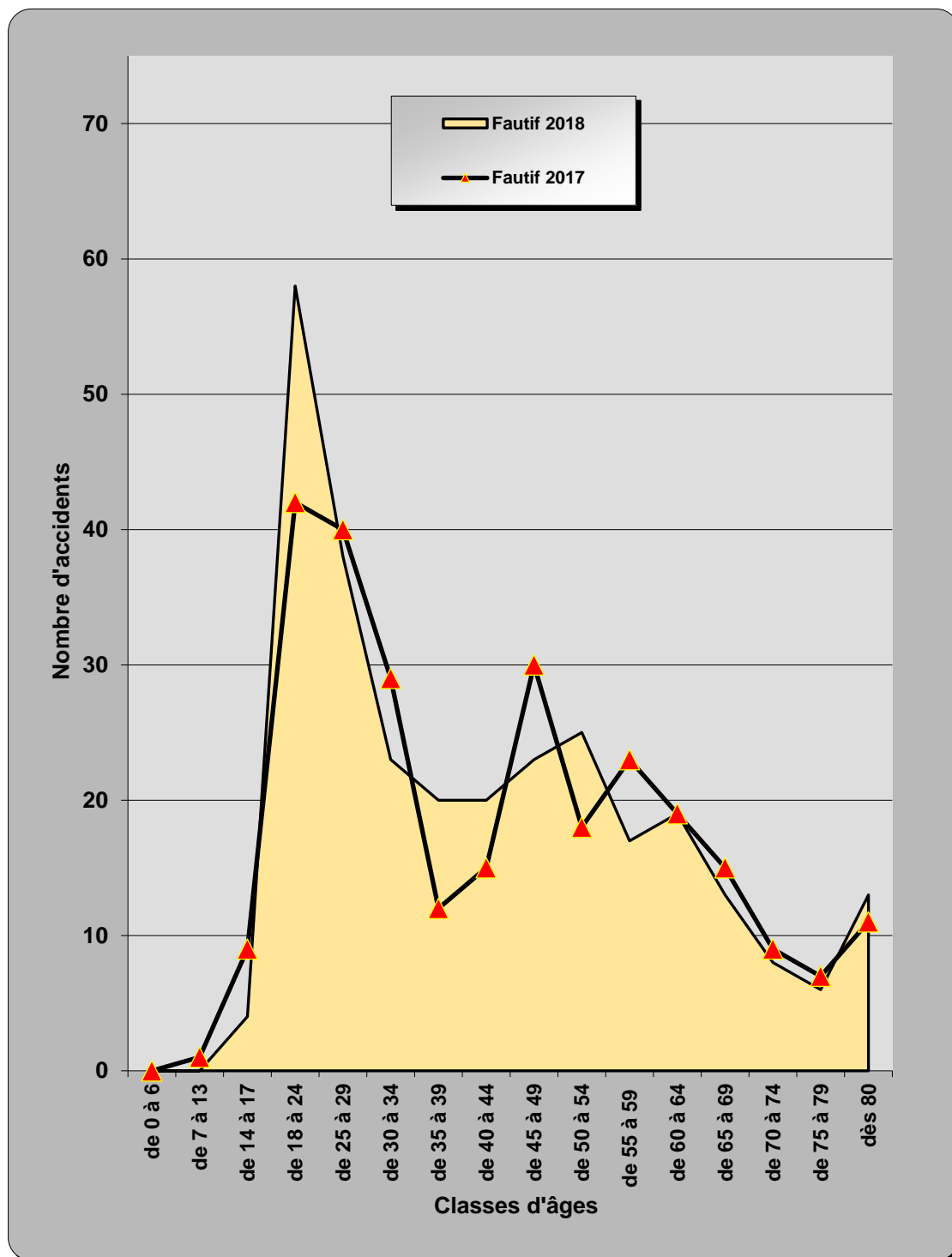


# Nombre d'accidents par mois

(En bleu, les chiffres de l'année précédente)

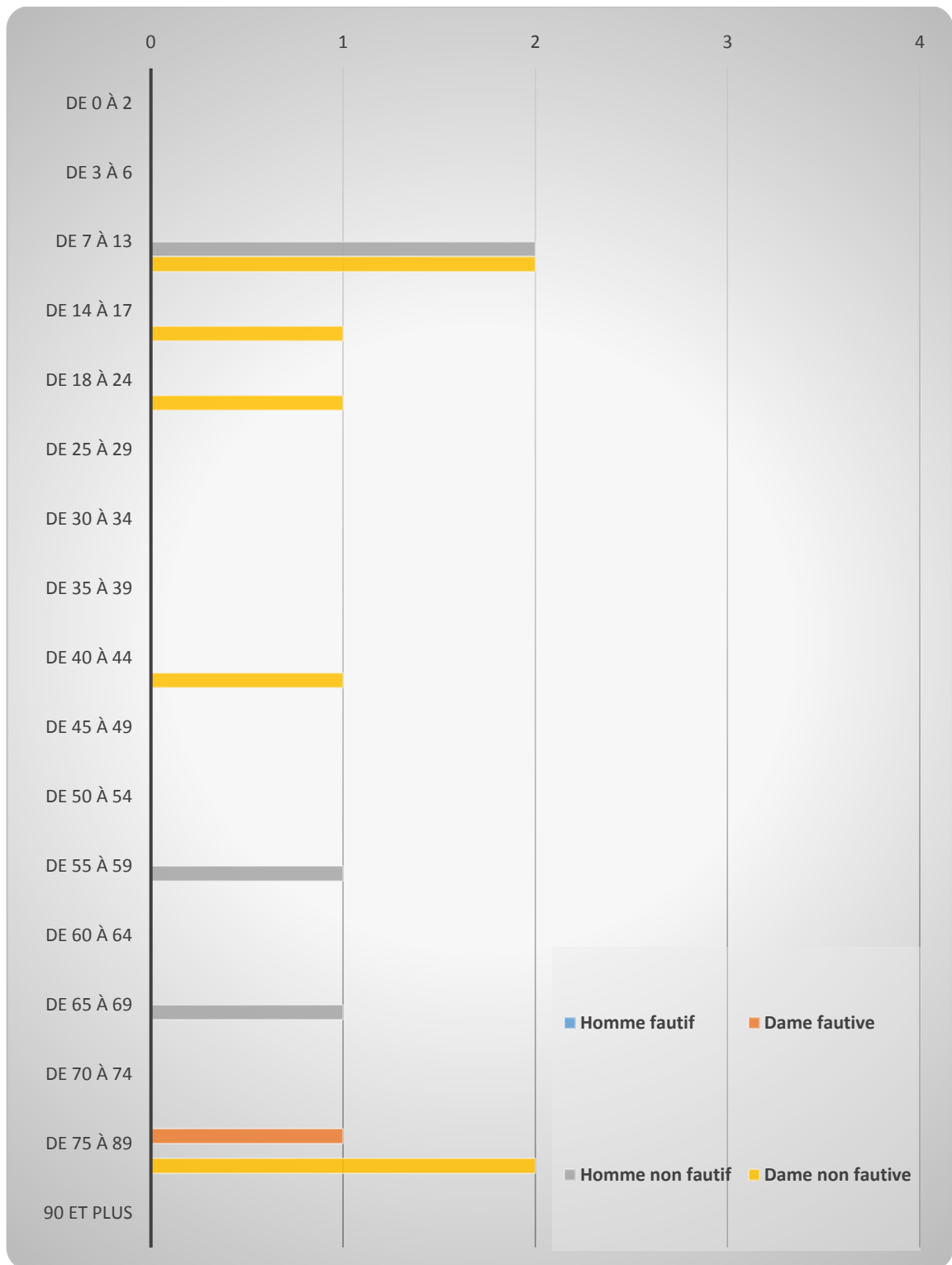


# Répartition des accidents d'après les classes d'âges des conducteurs





# Piétons fautifs / non fautifs selon l'âge et le sexe



## Classement des accidents - Genre

Genre d'accident	Nombre en 2018	Nombre en 2017
Route à l'intérieur d'une localité	<b>162</b>	170
Route à l'extérieur d'une localité	<b>142</b>	125
Dérapage ou perte de maîtrise	<b>157</b>	123
Lors de croisement, changement de direction ou de bifurcation	<b>60</b>	48
Impliquant des piétons	<b>12</b>	12
Impliquant des animaux	<b>4</b>	1
Lors de dépassement, contournement ou changement de voie	<b>20</b>	12
Tamponnement	<b>46</b>	34
Autres	<b>6</b>	17




## Classement des accidents - Lieux

Lieux	Nombre en 2018	Nombre en 2017
Routes droites	<b>146</b>	101
Virages	<b>81</b>	64
Intersections et débouchés de routes	<b>44</b>	40
Giratoires	<b>12</b>	14
Places (parcs, chantiers)	<b>22</b>	26
Autres routes (aire de repos)	<b>1</b>	0
Autres	<b>7</b>	6




## Classement des accidents – Genre de route

Genre de routes	Nombre en 2018	Nombre en 2017
Autoroute – semi autoroute		
A ciel ouvert	<b>24</b>	16
Tunnel, galerie	<b>3</b>	3
Route principale		
En localité	<b>92</b>	85
Hors localité	<b>83</b>	78
Route secondaire		
En localité	<b>56</b>	59
Hors localité	<b>25</b>	21
Autre route		
En localité	<b>18</b>	26
Hors localité	<b>9</b>	7



## Classement des accidents – Limitation de vitesse

Limitation	Nombre en 2018	Nombre en 2017
20	5	1
30	12	15
40	5	5
50	144	150
60	13	15
70	1	1
80	113	94
100	4	8
120	16	6



## Classement des accidents - Usagers

Usagers	Nombre en 2018	Nombre en 2017
Homme	<b>422</b>	381
Femme	<b>177</b>	180
Détenteur du véhicule	*	201
Tierce personne	*	93
Employé	*	67
Autre	*	34



\* Vu les changements sur le nouveau procès-verbal d'accidents, ne peuvent plus être comptés dès 2018.

# Classement des accidents – Responsabilité

Responsabilité en fonction des différentes catégories d'usagers impliqués

(1 accident = nombre variable d'usagers impliqués)

Responsabilité des usagers	Nombre d'accidents	Fautifs	%
Motos	<b>34</b>	<b>26</b>	<b>76.47</b>
Voitures de livraison	<b>26</b>	<b>18</b>	<b>69.23</b>
Voitures	<b>314</b>	<b>216</b>	<b>68.79</b>
Cycles + Cyclomoteurs	<b>30</b>	<b>20</b>	<b>66.67</b>
Camions	<b>16</b>	<b>9</b>	<b>56.25</b>



## Accidents impliquant des enfants

FAUTES	AGES								
	<=5	6	7	8	9	10	11	12	13
Refus de priorité						1			
Non-utilisation des aires de circulation destinées aux piétons								1	
Traversée imprudente de la route								1	

<b>Enfants fautifs = 3</b>						1		2	
----------------------------	--	--	--	--	--	---	--	---	--

<b>Enfants non fautifs = 22</b>									
---------------------------------	--	--	--	--	--	--	--	--	--

**25 enfants impliqués dans des accidents, dont 2 comme conducteurs, 20 comme passagers de véhicules et 3 comme piétons.**






## Accidents impliquant des adolescents

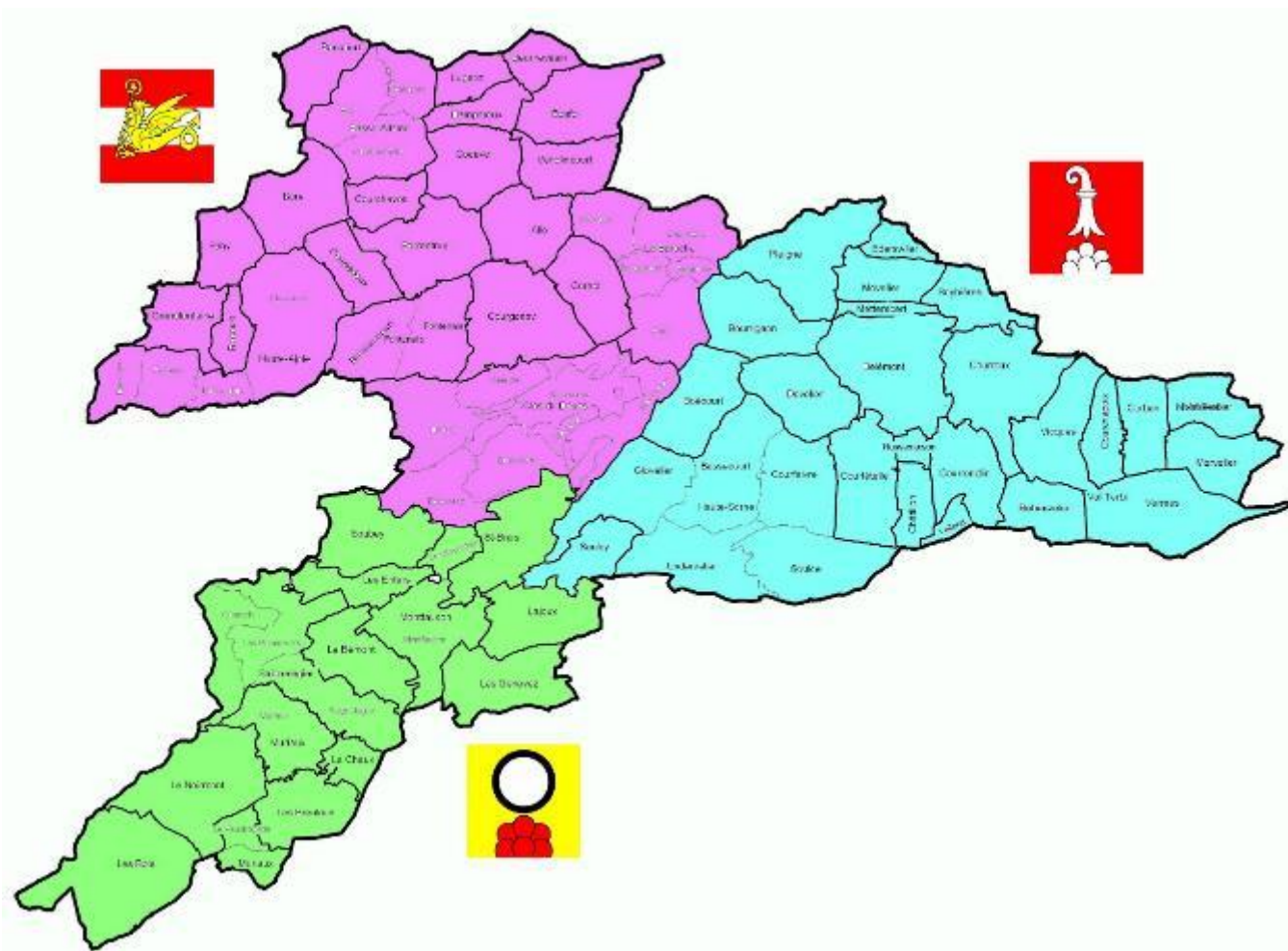
FAUTES	AGES			
	14	15	16	17
Autre attitude fautive d'un cycliste ou d'un cyclomotoriste	1			
En dépassant de trop près (latéral)			1	
Traversée imprudente de la route			1	
Influence de l'alcool				1
<b>Adolescents fautifs = 4</b>	<b>1</b>		<b>2</b>	<b>1</b>
<b>Adolescents non fautifs = 14</b>				

18 adolescents impliqués dans des accidents, dont 10 comme passagers de véhicules.

# Répartition des accidents d'après les districts

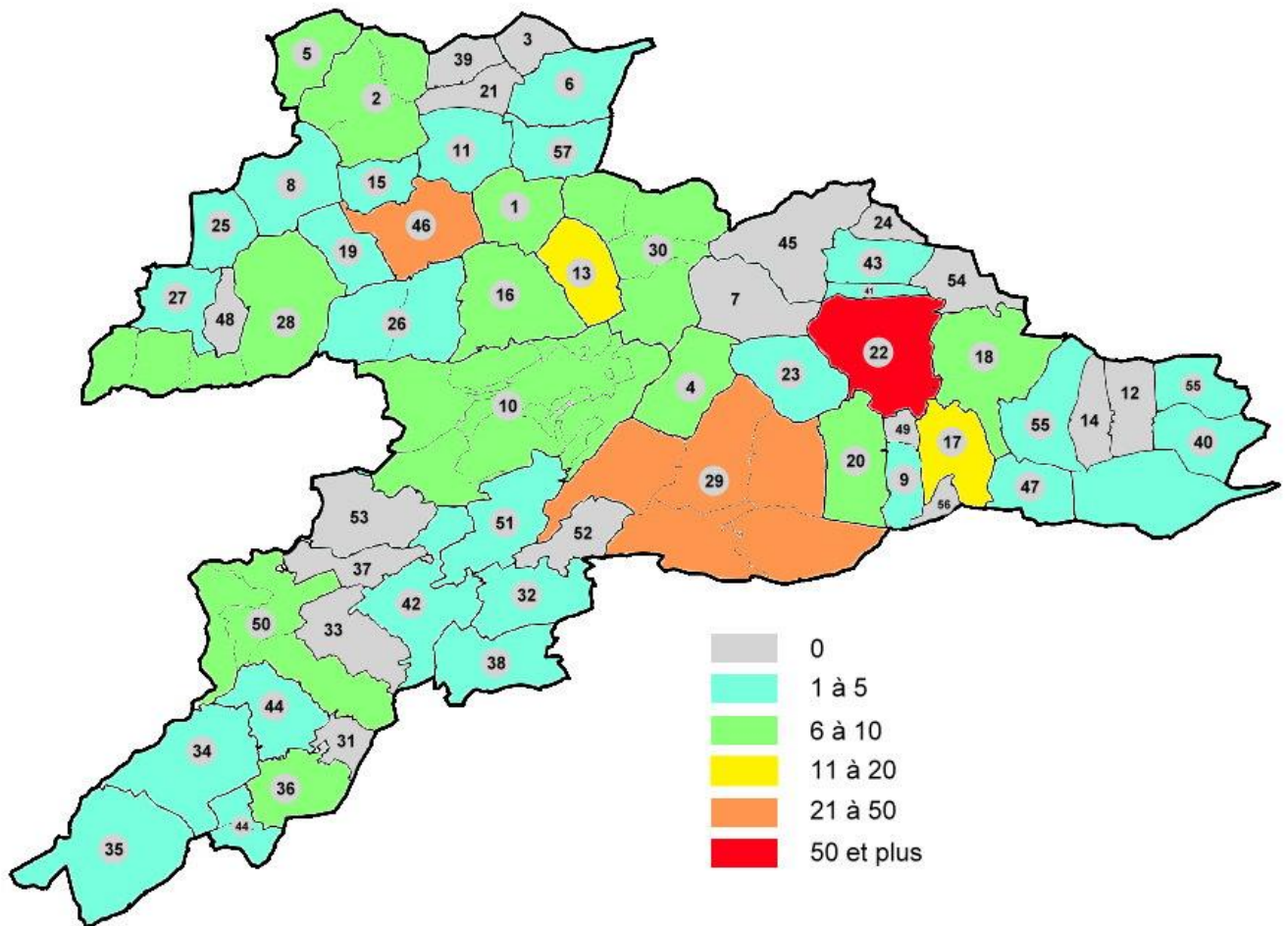
(Entre parenthèses, les chiffres de l'année précédente)

	District de Delémont :	<b>163</b> (166)
	District de Porrentruy :	<b>106</b> (93)
	District des Franches-Montagnes :	<b>35</b> (36)
<hr/>		
	Total :	<b>304</b> (295)



# Répartition des accidents d'après les communes

1	Alle	7	21	Dampheux	0	41	Mettembert	1
2	Basse-Allaine	6	22	Delémont	73	42	Montfaucon	3
3	Beurnevésin	0	23	Develier	4	43	Movelier	2
4	Boécourt	8	24	Ederswiler	0	44	Muriaux	4
5	Boncourt	8	25	Fahy	2	45	Pleigne	0
6	Bonfol	2	26	Fontenais	3	46	Porrentruy	26
7	Bourrignon	0	27	Grandfontaine	1	47	Rebeuvelier	2
8	Bure	4	28	Haute-Ajoie	6	48	Rocourt	0
9	Châtillon	7	29	Haute-Sorne	35	49	Rossemaison	0
10	Clos-du-Doubs	7	30	La Baroche	10	50	Saignelégier	9
11	Coeuve	2	31	Chaux-des-Breuleux	0	51	Saint-Brais	3
12	Corban	0	32	Lajoux	2	52	Saulcy	0
13	Cornol	12	33	Le Bémont	0	53	Soubey	0
14	Courchapoix	0	34	Le Noirmont	3	54	Soyhières	0
15	Courchavon	1	35	Les Bois	2	55	Val-Terbi	5
16	Courgenay	6	36	Les Breuleux	6	56	Vellerat	0
17	Courrendlin	14	37	Les Enfers	0	57	Vendlincourt	2
18	Courroux	9	38	Les Genevez	3			
19	Courtedoux	1	39	Lugnez	0			
20	Courtételle	7	40	Mervelier	2			



# Ceintures de sécurité et casques

Chiffres concernant les conducteurs et les passagers des accidents avec blessés et/ou tués

Conséquences	Total	Avec dispositif de protection	Sans dispositif de protection	% avec dispositif de protection
--------------	-------	-------------------------------	-------------------------------	---------------------------------

Voitures / utilitaires				
Blessés	85	72	13	84.70
Décès	4	3	1	

Motos / cyclomoteurs				
Blessés	12	12	0	100
Décès	0			



# Causes des accidents

Codes	Libellés	2018	Réserve 2019
10	<b>Etat de la personne</b>		
1001	Influence de l'alcool	45	
1002	Influence de stupéfiants	0	
1003	Influence de médicaments	1	
1004	Etat de faiblesse	2	
1005	Excès de fatigue, endormissement (y compris endormissement passager)	12	
1006	Visibilité diminuée (pas de lunettes, etc.)	0	
1007	Maladies physiques ou psychiques	0	
1008	Tentative de suicide (conséquence de l'accident 970)	0	
1009	Décès avant la collision (par ex. défaillance cardiaque, conséquence de l'accident 970)	0	
1099	Autres facteurs d'influence de nature médicale	2	
20	<b>Vitesse</b>		
2001	Inadaptée au tracé de la route (virage serré, proximité d'une intersection, etc.)	1	
2002	Inadaptée aux conditions de la route (mouillée, verglacée, gravillon, feuilles, etc.)	26	
2003	Inadaptée aux conditions du trafic	3	
2004	Inadaptée aux conditions de visibilité (réduite en raison du temps, de la luminosité)	4	
2005	Supérieure à la vitesse maximale générale ou signalée	0	
2006	Inadaptée pour certains genres de véhicules	2	
2007	Poursuite, course	0	
2099	Autre attitude fautive ayant trait à la vitesse	1	
21	<b>Conduite</b>		
2101	Croisement longitudinal non conforme ou circulation trop à gauche	5	
2102	Manque d'égards en changeant de voie	3	
2103	Circulation en sens interdit (rue à sens unique)	0	
2104	Circulation en sens interdit sur l'autoroute (conducteur roulant à contre-sens)	0	
2105	Indications par signes absentes, trop tardives ou erronées	0	
2106	Marche arrière imprudente	9	
2107	Demi-tour imprudent	0	
2108	Stationnement non conforme	1	
2109	Arrêt (freinage) sans raison sur la chaussée, arrêt intempestif	0	
2110	Suivre de trop près le véhicule qui précède	8	
2199	Autre attitude fautive lors des mouvements dans la circulation	3	

22	<b>Dépassement</b>	
2201	Dépassement d'un véhicule arrêté devant un passage pour piétons	1
2202	Franchissement de la ligne de sécurité	1
2203	Non-respect du signal d'interdiction de dépasser	0
2204	Dépassement en présence de trafic venant en sens inverse	0
2205	En dépassant de trop près (latéral)	5
2206	Dépassement par la droite	0
2207	Moto circulant entre les colonnes	0
2299	Autre attitude fautive en rapport avec un dépassement	5
23	<b>Priorité</b>	
2301	Ne pas accorder la priorité à un passage pour piétons	3
2302	Non-respect du signal de priorité «Cédez le passage»	25
2303	Non-respect de la priorité de droite	3
2304	Non-respect du signal de priorité «Stop»	2
2305	Priorité en obliquant à gauche devant des véhicules venant en sens inverse	1
2306	Refus d'accorder la priorité au tramway	0
2307	Refus d'accorder la priorité au trafic du trottoir (traversée du trottoir)	0
2308	Inobservation des règles de la circulation données par des signes de la main (police, pompiers, patrouilleurs scolaires, etc.)	0
2309	Refus d'accorder la priorité aux véhicules avec feu bleu et / ou sirène	0
2399	Autre attitude fautive en lien avec la priorité	6
24	<b>Signalisation lumineuse</b>	
2401	Non-respect d'un feu rouge	0
2402	Non-respect de la priorité à accorder au trafic venant en sens inverse à un feu vert ou jaune clignotant	0
2403	Non-respect de la priorité à accorder aux piétons à un feu vert ou jaune clignotant	0
2404	Non-respect de la signalisation lumineuse (feu clignotant) aux passages à niveau	2
2499	Autre attitude fautive en lien avec des signalisations lumineuses	0
25	<b>Signalisation</b>	
2501	Inobservation d'un signal	2
2502	Inobservation d'une marque	1
2599	Autre attitude fautive en lien avec de la signalisation	0
26	<b>Inattention et distraction</b>	
2601	Manque d'attention momentané	58
2602	Manque de connaissance de la route empruntée (y compris recherche des indications de direction)	0
2603	Manque d'expérience pratique de la conduite	7
2604	Distraction par des passagers ou des animaux dans la voiture	0
2605	Distraction par le maniement du téléphone	3
2606	Distraction par le maniement d'appareils techniques dans la voiture (radio, système de navigation, chauffage, etc.)	2
2607	Inobservation de l'indicateur de direction ou des feux-stop arrières de véhicules	0
2699	Autre influence en rapport avec l'inattention ou la distraction	3

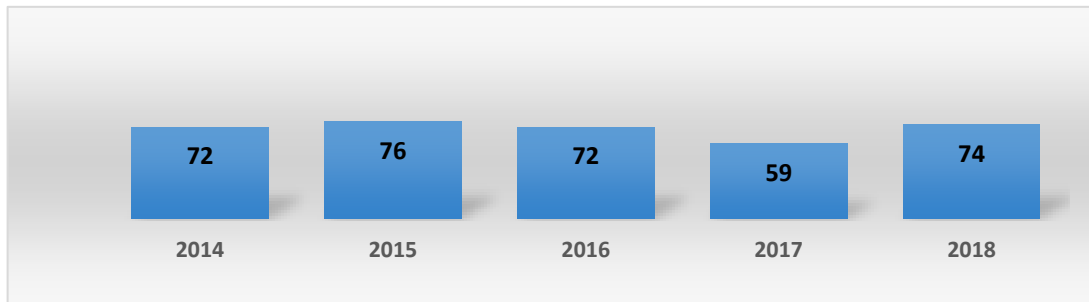
<b>27</b>	<b>Utilisation du véhicule</b>	
2701	Connaissance insuffisante du véhicule	1
2702	Circuler sans feux ou avec des feux non conformes aux prescriptions	
2703	Ouverture imprudente de la portière	1
2704	Stationnement sans précautions suffisantes	1
2705	Manoeuvres incorrectes dans le véhicule (confusion frein - accélérateur, glisser de la pédale de frein dans les véhicules à transmission automatique, etc.)	1
2706	Chute du véhicule (de la moto, du tracteur, etc.)	0
2799	Autre faute de maniement	2
<b>28</b>	<b>Comportement du cycliste ou du cyclomotoriste</b>	<b>0</b>
2801	Non-utilisation des aires de circulation destinées aux cycles	0
2802	Circuler en sens interdit (sur piste cyclable, voie piétonne ou bande cyclable, etc.)	0
2803	Emprunter un passage pour piétons pour traverser la route	0
2804	Circuler le long du trottoir ou de la voie piétonne malgré l'interdiction	0
2899	Autre attitude fautive d'un cycliste ou d'un cyclomotoriste	4
<b>29</b>	<b>Comportement du piéton / du conducteur d'EAV</b>	
2901	Traversée imprudente de la route	4
2902	Sauter, courir ou jouer sur la route	0
2903	Non-utilisation des aires de circulation destinées aux piétons et aux EAV	0
2904	Manque d'égards pour les piétons (par les EAV)	0
2999	Autre attitude fautive du piéton ou du conducteur d'EAV	3
<b>30</b>	<b>Etat du véhicule</b>	
3001	Dégonflement / éclatement d'un pneu	1
3002	Rupture de roue ou d'essieu (perte de roue)	2
3003	Défectuosité du dispositif d'attelage (rupture de l'attelage, etc.)	0
3004	Défectuosité des systèmes d'aide au conducteur	0
3099	Autre défautuosité de l'état du véhicule	1
<b>31</b>	<b>Entretien du véhicule</b>	
3101	Visibilité insuffisante due au mauvais état du pare-brise, de l'essuie-glace ou de la visière du casque (saleté, givre, rayures, buée, etc.)	0
3102	Pneus dans un état insuffisant	0
3103	Pas de chaînes à neige ou de pneus d'hiver	1
3104	Eclairage défectueux	0
3105	Feux de stop défectueux	0
3106	Freins défectueux	0
3199	Autre facteur dû à un entretien défectueux	0
<b>32</b>	<b>Chargement ou passager du véhicule</b>	
3201	Chargement insuffisamment arrimé, perte du chargement	3
3202	Surcharge du véhicule, de la remorque	0
3203	Remorque mal attelée au véhicule	0
3204	Grue mal / pas fixée, pont de chargement mal / pas rentré	0
3205	Chute à l'intérieur du véhicule (dans le tramway, etc.)	0
3206	Visibilité diminuée par des personnes ou des marchandises	0

3299	Autre défaut concernant le chargement du véhicule ou le transport de personnes	2
40	<b>Etat de l'infrastructure</b>	
4001	Chantier mal signalé ou mal éclairé	0
4002	Non-fonctionnement de la signalisation lumineuse ou du feu clignotant d'un passage à niveau	0
4003	Signalisation ou marquage insuffisant	0
4004	Passage des rails à angle aigu pour les conducteurs des véhicules à deux roues	0
4005	Mauvais état local de la route (huile, boue, nids de poule, ornières, etc.)	1
4006	Mauvaise visibilité causée par des constructions fixes, des plantations ou des éléments mobiles (container, etc.)	0
4099	Autre défaut de l'état de l'infrastructure	1
41	<b>Influence externe</b>	
4101	Obstacle sur la chaussée	0
4102	Aquaplaning	0
4103	Eblouissement du soleil	0
4199	Autre influence externe momentanée	1
42	<b>Influence de tiers</b>	
4201	Malentendu entre usagers de la route	4
4202	Présence d'animaux domestiques sur la chaussée	2
4203	Présence d'animaux sauvages sur la chaussée	3
4204	Frayeur / distraction causée par des influences externes (klaxon, sifflement de pneus, etc.)	0
4299	Autre influence de tiers	1
50	<b>Influence de tiers</b>	
5001	Véhicule stationné (omission de la déclaration obligatoire)	1
5099	Cause inconnue	5

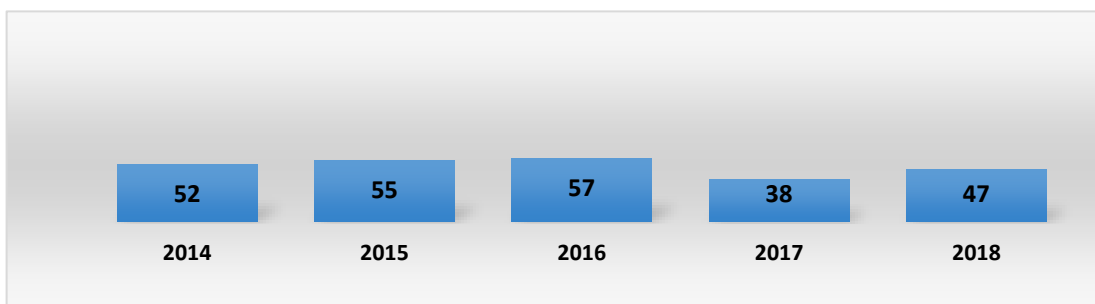


# Principales causes d'accidents

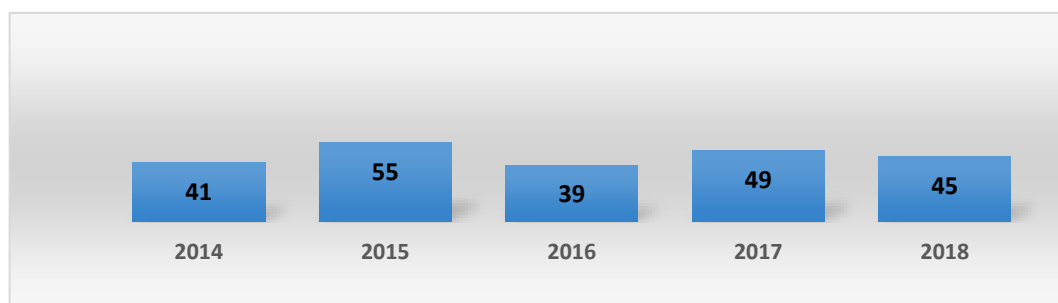
## Manque d'attention



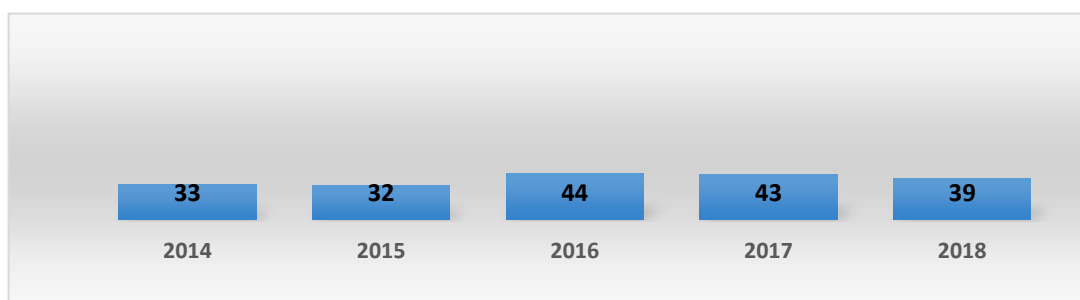
## Alcool, drogues et médicaments



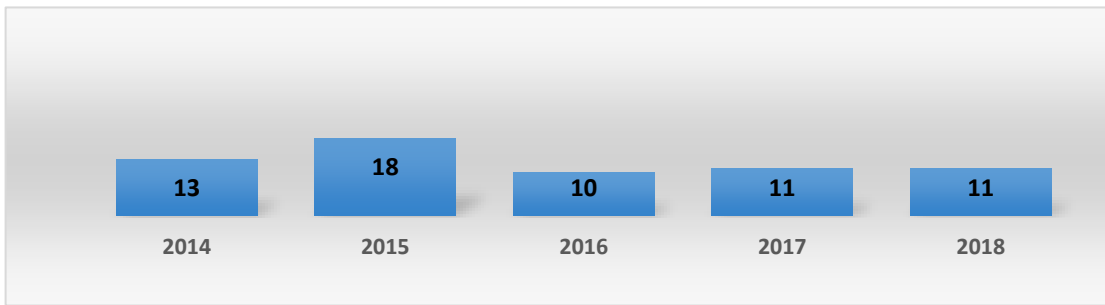
## Vitesse



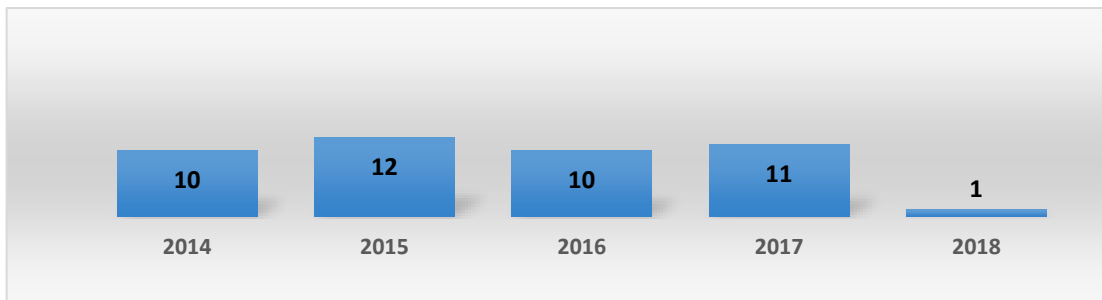
## Droit de priorité



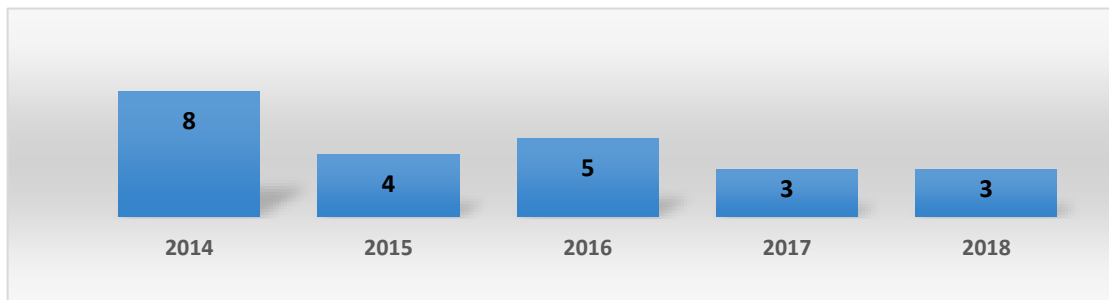
## Dépassements



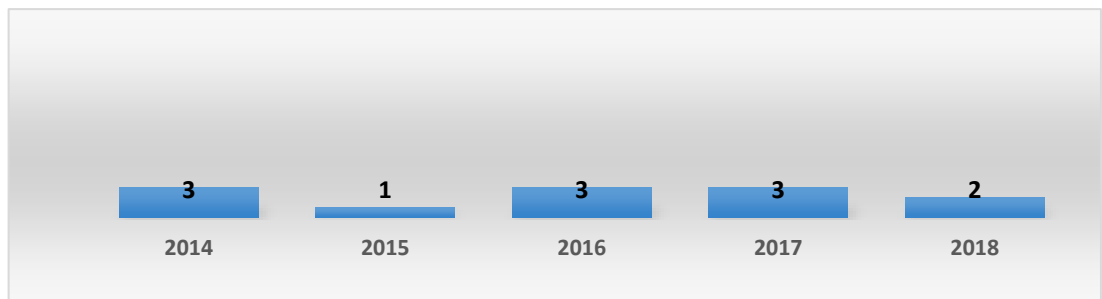
## Négligence



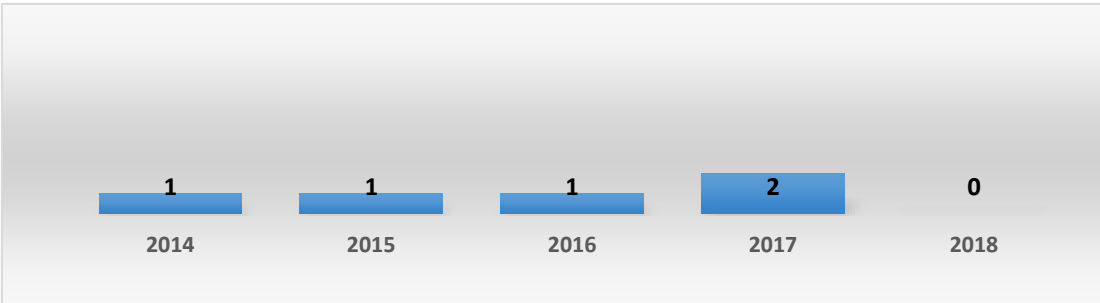
## Signalisation




## Fautes commises par des piétons





### Défectuosités subites du véhicule








### Entretien insuffisant du véhicule





# Résumé des accidents mortels

Route	Lieu et date	Genre
	<p>Route secondaire reliant Coeuve à Courtemaîche, peu avant la route « Les Montcovets ». Commune de Basse-Allaine.</p> <p>Jeudi 15.03.2018, vers 1500 h.</p>	
Fautes et responsables		Victime
<p>Un automobiliste circulait sur la route secondaire de Coeuve en direction de Courtemaîche. A la sortie d'une courbe à droite, probablement suite à une inattention, il déviait de sa trajectoire et quittait la route à gauche par rapport à son sens de marche. Dès lors, sa voiture heurtait frontalement un arbre bordant la chaussée.</p> <p>L'automobiliste décédait sur les lieux même de l'accident.</p>		<p><b>Automobiliste : 1 ( 52 ans )</b></p>

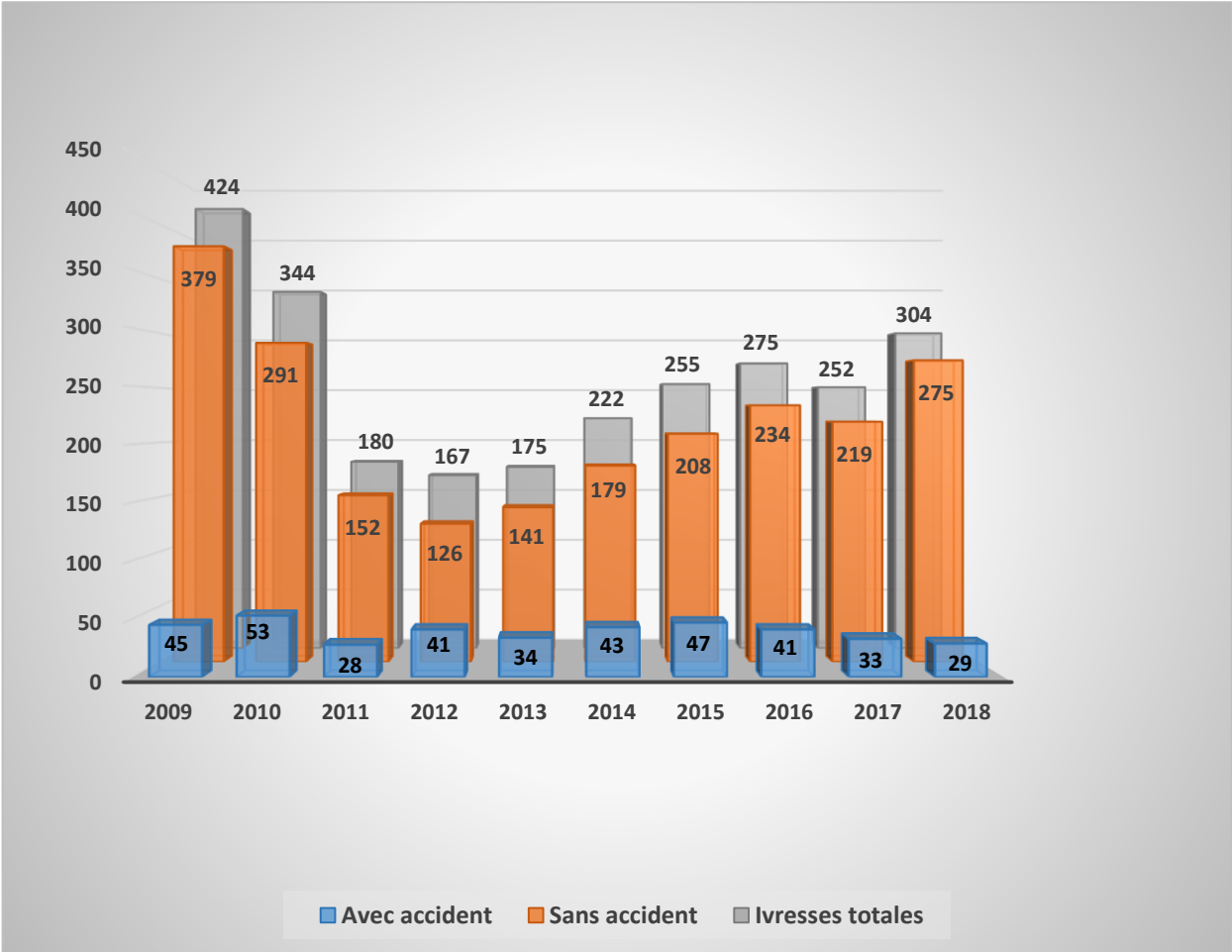
Route	Lieu et date	Genre
	<p>Semi-autoroute A16, tunnel du Mont-Russelin – voie France. Commune de Boécourt.</p> <p>Lundi 14.05.2018, vers 1825 h.</p>	 
Fautes et responsables		Victime
<p>Un automobiliste circulait sur la semi-autoroute A16 de Glovelier en direction de St-Ursanne. Dans le tunnel du Mont-Russelin, pour une raison indéterminée, il se déportait à gauche sur la voie de circulation réservée aux véhicules circulant en direction de Glovelier. De ce fait, sa voiture heurtait frontalement un véhicule circulant en sens inverse.</p> <p>Le conducteur fautif succombait à ses blessures quelques heures après son admission à l'hôpital.</p>		<p><b>Automobiliste : 1 ( 26 ans )</b></p>

Route	Lieu et date	Genre
	<p><b>Route principale reliant Bassecourt à Courfaivre. Commune de Haute-Sorne.</b></p> <p>Lundi 21.05.2018, vers 0230 h.</p>	
Fautes et responsables		Victime
<p>Un automobiliste circulait sur la route principale de Bassecourt en direction de Courfaivre. A la sortie d'une courbe à droite, en raison d'une vitesse excessive, il perdait la maîtrise de sa voiture. Cette dernière partait en dérapage, traversait la chaussée et quittait la route avant de heurter violemment l'angle d'un bâtiment.</p> <p>Le conducteur décédait sur les lieux même de l'accident.</p>		<p><b>Automobiliste : 1 ( 25 ans )</b></p>

Route	Lieu et date	Genre
	<p><b>Route secondaire reliant Courrendlin à Châtillon – intersection route de Rossemaison. Commune de Châtillon.</b></p> <p>Dimanche 10.06.2018, vers 1500 h</p>	
Fautes et responsables		Victime
<p>Un automobiliste circulait sur la route secondaire de Courrendlin en direction de Châtillon. A l'intersection avec la route menant à Rossemaison, il ne respectait pas le signal « Cédez le passage » et n'accordait pas la priorité à un automobiliste qui circulait de Châtillon en direction de Rossemaison. Dès lors, une collision se produisait entre les avant droits des deux véhicules.</p> <p>Le passager avant du véhicule prioritaire succombait à ses blessures quinze jours après son admission à l'hôpital.</p>		<p><b>Passager : 1 ( 39 ans )</b></p>

# Accidents et alcoolémies

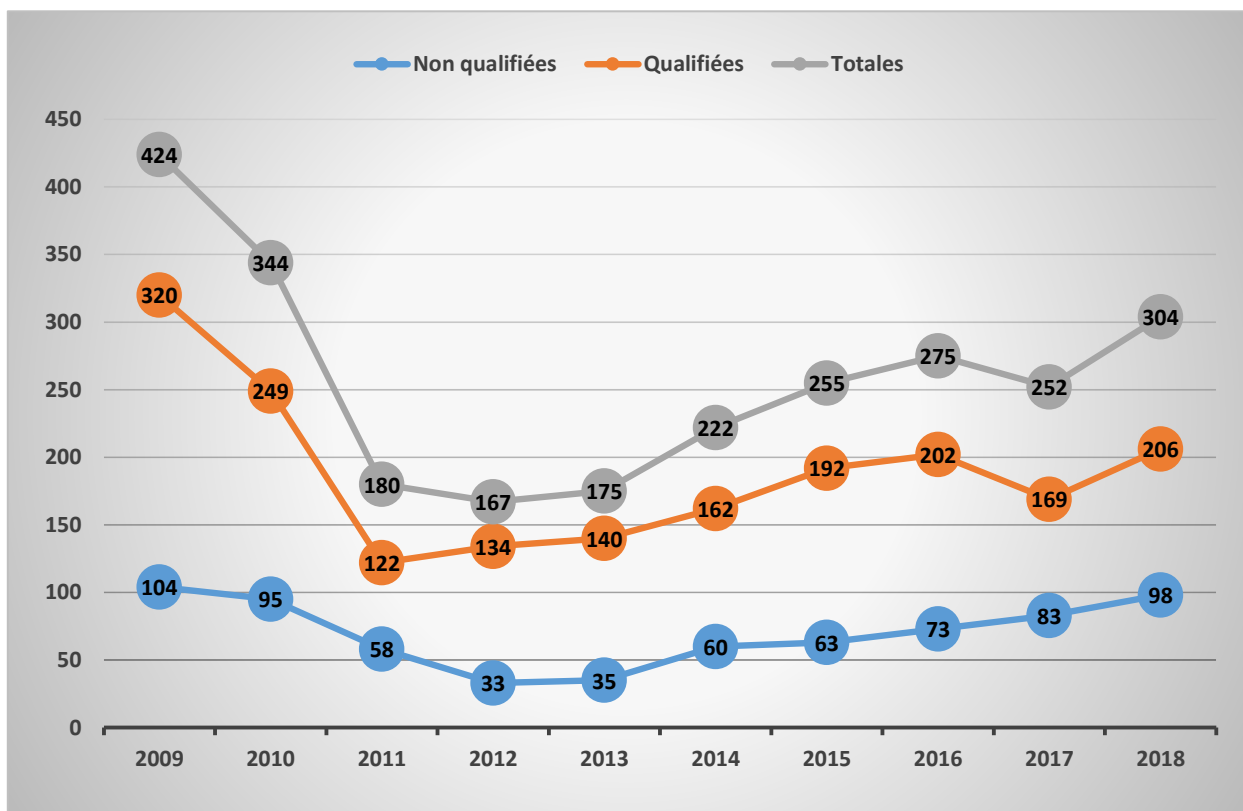
Evolution sur 10 ans



# Alcoolémies

Non qualifiées : de 0.50 o/oo à 0.79 o/oo

Qualifiées : 0.80 o/oo et plus



# Analyse

## Chiffres des accidents et du nombre de véhicules à moteur

En 2018, nous constatons que le nombre des accidents de la circulation est en augmentation de 9 unités par rapport à l'année dernière. L'effectif des véhicules à moteur est en hausse de 935 unités.

	2017	2018	DIFFERENCE 2017 - 2018	
<b>ACCIDENTS</b>	<b>295</b>	<b>304</b>	<b>+</b>	<b>9</b>
<b>VEHICULES A MOTEUR</b>	<b>64265</b>	<b>65200</b>	<b>+</b>	<b>935</b>
<b>ACCIDENTS MORTELS</b>	<b>1</b>	<b>4</b>	<b>+</b>	<b>3</b>
<b>VICTIMES</b>	<b>1</b>	<b>4</b>	<b>+</b>	<b>3</b>

En 2017, 144 accidents ont fait 175 victimes (142 blessés légers, 32 blessés graves et 1 personne décédée). soit un nombre en légère augmentation pour les blessés tant graves que légers.

En 2018, 138 accidents ont fait 167 victimes (125 blessés légers, 38 blessés graves et 4 personnes décédées), soit un nombre en diminution pour les blessés légers et en légère augmentation pour les blessés graves.

Les accidents mortels sont en hausse par rapport à 2017, soit quatre accidents causant quatre morts en 2018.

## Enfants et adolescents impliqués dans des accidents

Comme sur les tableaux des pages 24 et 25, sont pris en compte tous les enfants et adolescents âgés de 1 mois à 17 ans.

	2017	2018	DIFFERENCE 2017 - 2018	
<b>ENFANTS ET ADOLESCENTS IMPLIQUES</b>	<b>38</b>	<b>43</b>	<b>+</b>	<b>5</b>
<b>ENFANTS ET ADOLESCENTS FAUTIFS</b>	<b>12</b>	<b>7</b>	<b>-</b>	<b>5</b>

## Accidents selon l'heure, le jour et le mois

C'est entre 15 et 18 heures que les accidents sont les plus fréquents. Les lundis et samedis ont été les jours durant lesquels le plus d'accidents de la circulation se sont produits.

Cette année, c'est au mois d'octobre que nous comptons le plus grand nombre d'accidents.

Nous dénombrons un décès en mars, deux en mai et un en juin.



## Alcoolémie

Le graphique de la page 38, nous montre une légère diminution des accidents dus à la consommation d'alcool.

**275** personnes ont fait l'objet d'un rapport adressé au Ministère public suite à une consommation d'alcool sans accident et **29** avec accident.

## Fautes de circulation

Quant aux fautes de circulation qui sont à l'origine des accidents, citons les principales par ordre d'importance :

1.	Manque d'attention	<b>74</b>	<i>59</i>
2.	Alcoolémie	<b>47</b>	<i>38</i>
3.	Vitesse	<b>45</b>	<i>49</i>
4.	Refus de la priorité	<b>39</b>	<i>43</i>

*(En italique les chiffres de l'année précédente)*