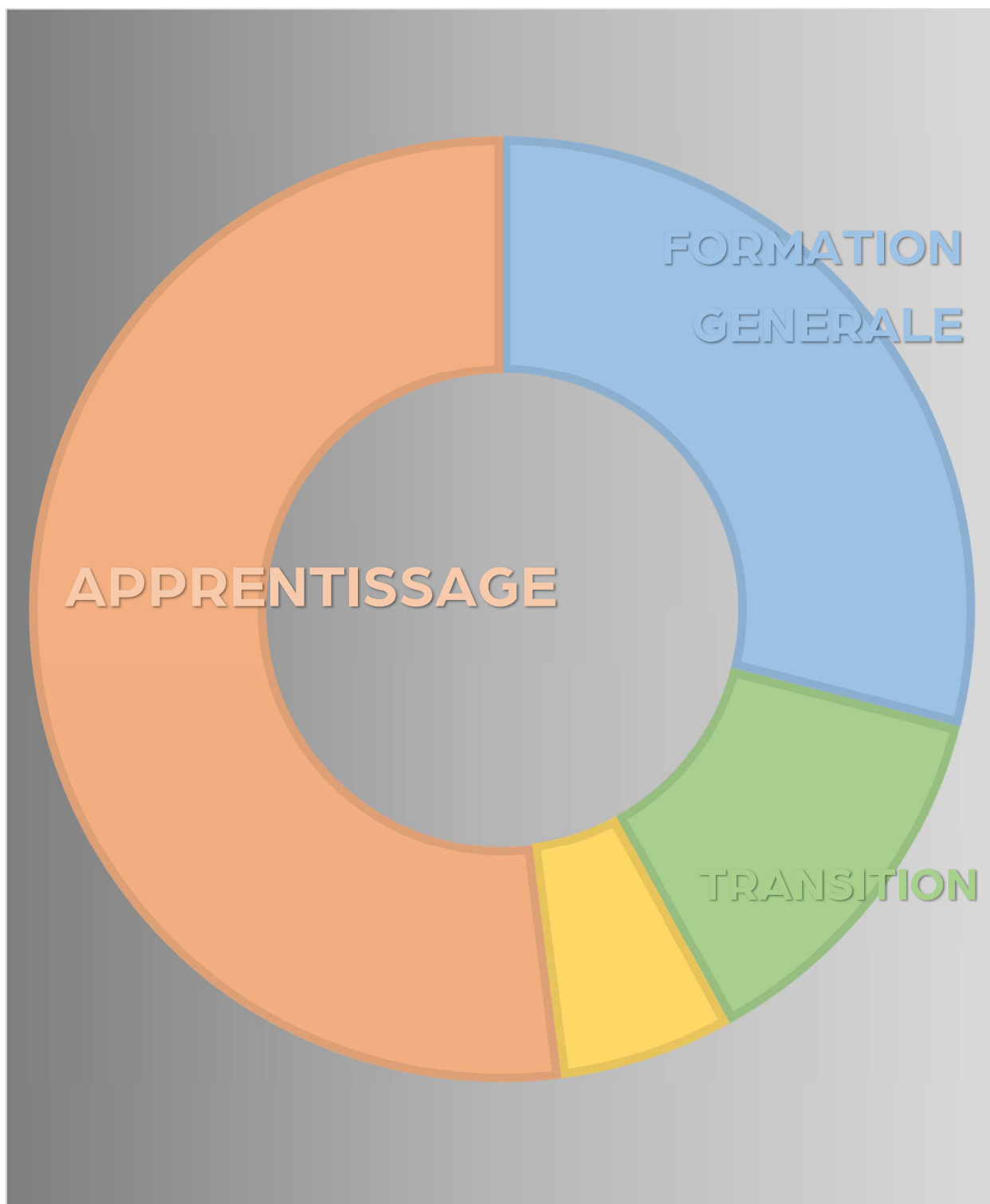


# De la scolarité obligatoire vers une formation du secondaire II



**Enquête de fin de scolarité – Jura**

**Année scolaire 2019 – 2020 (état fin juin 2020)**

# Jeunes et orientation selon la filière

## L'apprentissage reste la formation préférée des jeunes

L'enquête sur les orientations recense les projets de formation de 729 élèves quittant la scolarité obligatoire au mois de juillet 2020.

Plus de 83% intégreront une formation certifiante du secondaire II immédiatement après la fin de l'école obligatoire (apprentissage ou formation générale).

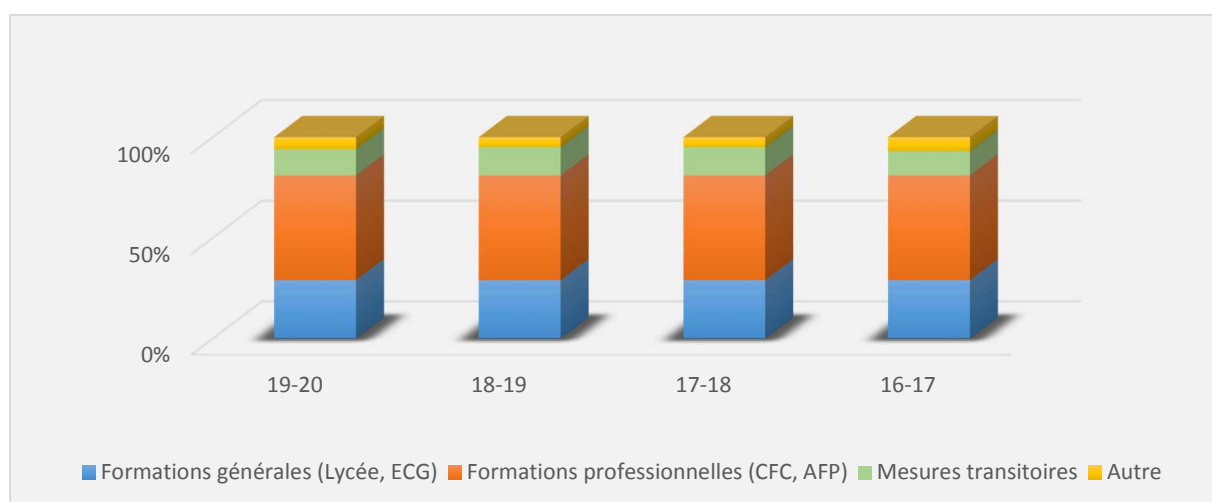
Une proportion relativement faible se dirige vers une filière de transition afin d'augmenter les chances de réussir le passage dans une formation certifiante du secondaire II en 2021.

La situation engendrée par la pandémie de Covid-19 n'a pas d'effets mesurables sur le passage de la scolarité obligatoire dans une formation du secondaire II.

## Tableau général – chiffres clés

	19-20	18-19	17-18	16-17
<b>Formations générales du secondaire II</b>	<b>218</b>	<b>204</b>	<b>215</b>	<b>217</b>
Lycées, gymnases	156	134	153	161
Ecole de culture générale	62	70	62	56
Pourcentage	29.90%	29.18%	29.17%	29.21%
<b>Formations professionnelles du secondaire II</b>	<b>376</b>	<b>363</b>	<b>379</b>	<b>383</b>
Apprentissage dual	234	226	263	259
Apprentissage en école de métiers				
- Ecole de commerce (EC)	41	40	49	30
- Ecole des métiers techniques (EMT)	66	60	38	52
- Ecole des métiers de la santé et du social (EMS2)	25	20	14	25
- Ecole des métiers de l'intendance (EMI)	0	4	3	3
- Ecoles de métiers hors canton	10	13	12	14
Pourcentage	51.58%	51.93%	51.42%	51.55%
<b>Mesures transitoires</b>	<b>104</b>	<b>113</b>	<b>114</b>	<b>97</b>
Filières de transition (raccordement, préapprentissage)	99	97	102	85
Séjours linguistiques, stages	5	16	12	12
Pourcentage	14.27%	16.17%	15.47%	13.06%
<b>Autre</b>	<b>31</b>	<b>19</b>	<b>29</b>	<b>46</b>
Solutions de formation particulières	23	13	20	28
Recherche d'une place d'apprentissage	4	3	6	3
Travail sans formation	1	2	0	0
Sans projet de formation	3	1	3	15
Pourcentage	4.25%	2.72%	3.93%	6.19%
<b>Total général</b>	<b>729</b>	<b>699</b>	<b>737</b>	<b>743</b>

## Jeunes et orientation selon la filière – graphique



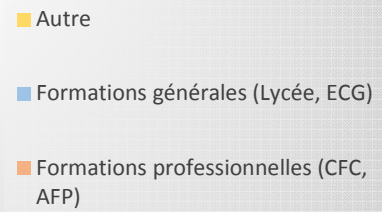
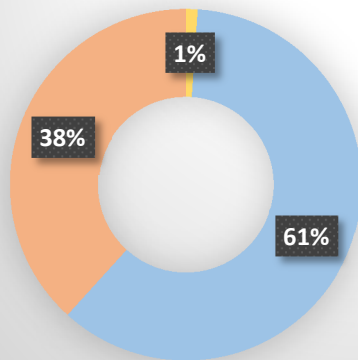
## Jeunes et orientation selon le genre

	Filles	Garçons
<b>Formations générales du secondaire II</b>	<b>155</b>	<b>63</b>
Lycées, gymnases	105	51
Ecole de culture générale	50	12
Pourcentage	42.70%	17.21%
<b>Formations professionnelles du secondaire II</b>	<b>134</b>	<b>242</b>
Apprentissage dual	79	155
Apprentissage en école de métiers		
- Ecole de commerce (EC)	21	20
- Ecole des métiers techniques (EMT)	7	59
- Ecole des métiers de la santé et du social (EMS2)	22	3
- Ecole des métiers de l'intendance (EMI)	0	0
- Ecoles de métiers hors canton	5	5
Pourcentage	36.91%	66.12%
<b>Mesures transitoires</b>	<b>62</b>	<b>42</b>
Filières de transition (raccordement, préapprentissage)	57	42
Séjours linguistiques, stages	5	0
Pourcentage	17.08%	11.48%
<b>Autre</b>	<b>12</b>	<b>19</b>
Solutions de formation particulières	8	15
Recherche d'une place d'apprentissage	3	1
Travail sans formation	0	1
Sans projet de formation	1	2
Pourcentage	3.31%	5.19%
<b>Total général</b>	<b>363</b>	<b>366</b>

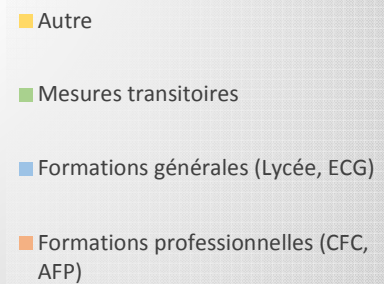
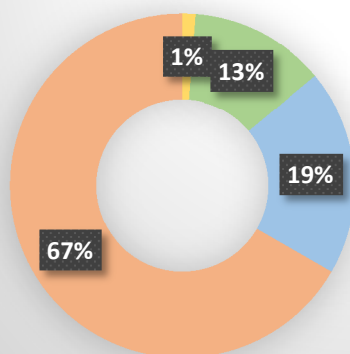
*La voie de l'apprentissage est préférée par les garçons alors que les filles se dirigent majoritairement vers une formation de type générale.*

# Jeunes et orientation selon le profil scolaire

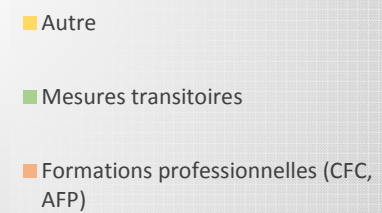
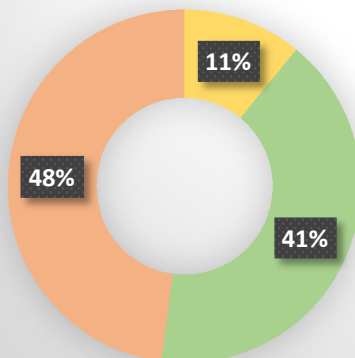
## Options 1 et 2



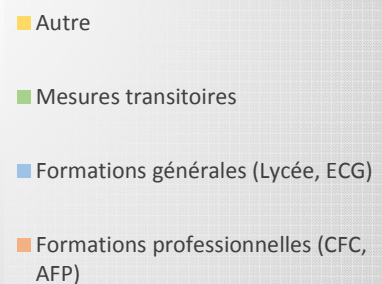
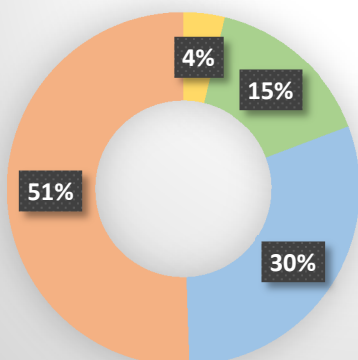
## Option 3



## Option 4

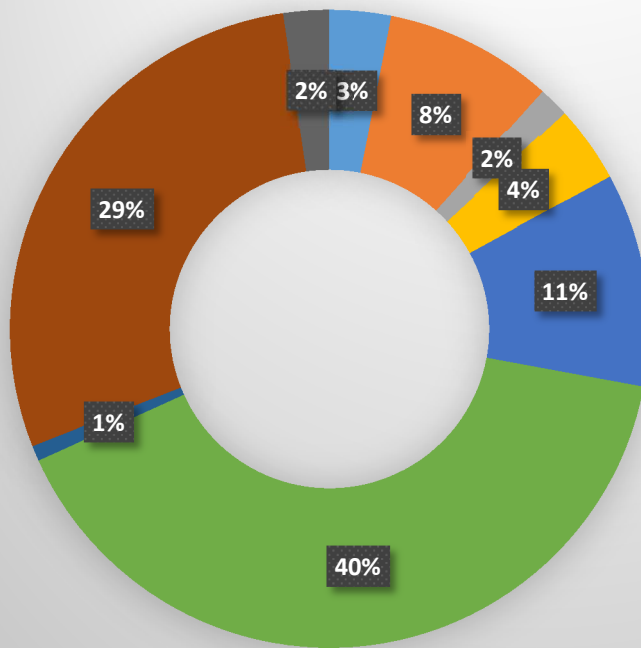


## Toutes options confondues



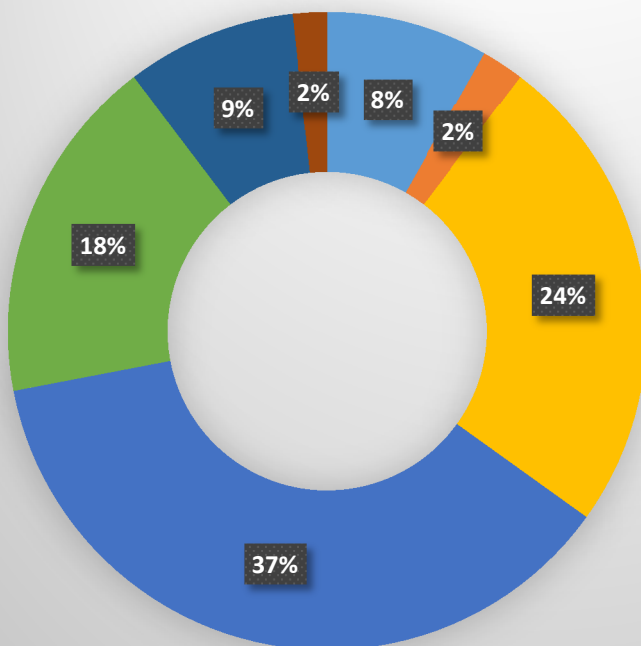
# Jeunes et orientation selon le secteur économique

## Proportion par secteur – Filles



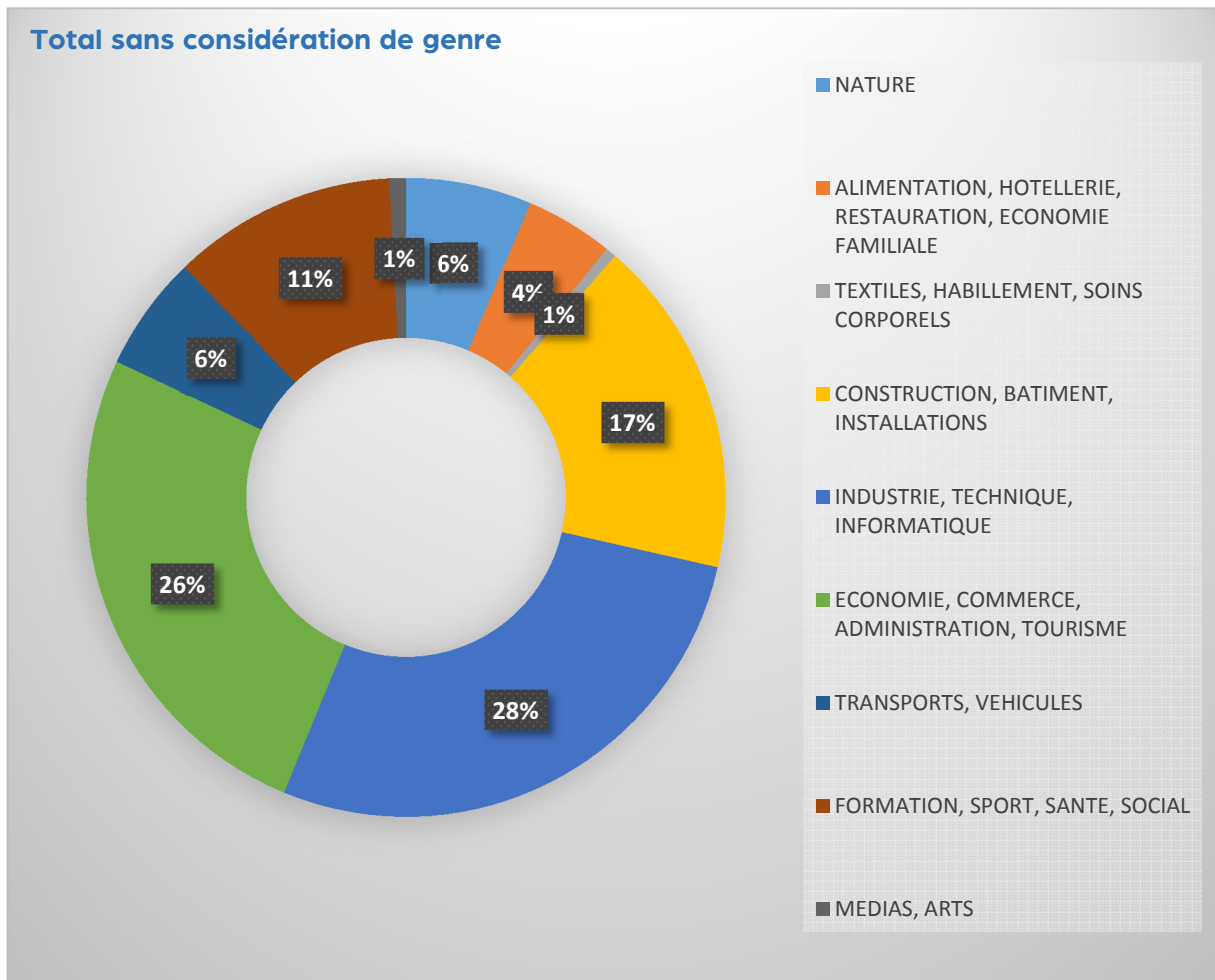
- NATURE
- ALIMENTATION, HOTELLERIE, RESTAURATION, ECONOMIE FAMILIALE
- TEXTILES, HABILLEMENT, SOINS CORPORELS
- CONSTRUCTION, BATIMENT, INSTALLATIONS
- INDUSTRIE, TECHNIQUE, INFORMATIQUE
- ECONOMIE, COMMERCE, ADMINISTRATION, TOURISME
- TRANSPORTS, VEHICULES
- FORMATION, SPORT, SANTE, SOCIAL
- MEDIAS, ARTS

## Proportion par secteur – Garçons



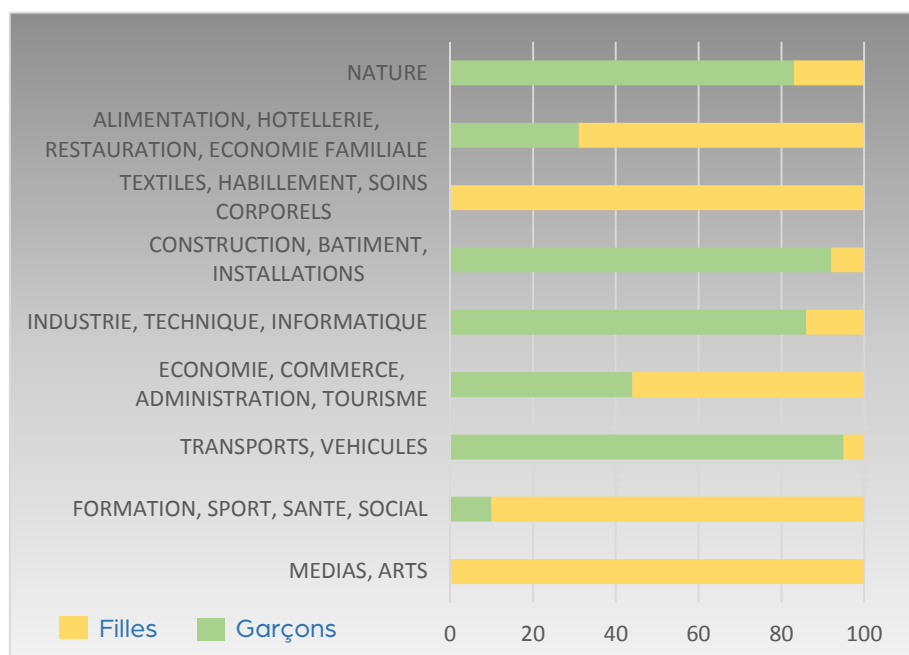
- NATURE
- ALIMENTATION, HOTELLERIE, RESTAURATION, ECONOMIE FAMILIALE
- TEXTILES, HABILLEMENT, SOINS CORPORELS
- CONSTRUCTION, BATIMENT, INSTALLATIONS
- INDUSTRIE, TECHNIQUE, INFORMATIQUE
- ECONOMIE, COMMERCE, ADMINISTRATION, TOURISME
- TRANSPORTS, VEHICULES
- FORMATION, SPORT, SANTE, SOCIAL
- MEDIAS, ARTS

# Jeunes et orientation selon le secteur économique



*Globalement, le choix de la formation professionnelle est en adéquation avec l'offre et l'importance des secteurs économiques dans le Jura.*

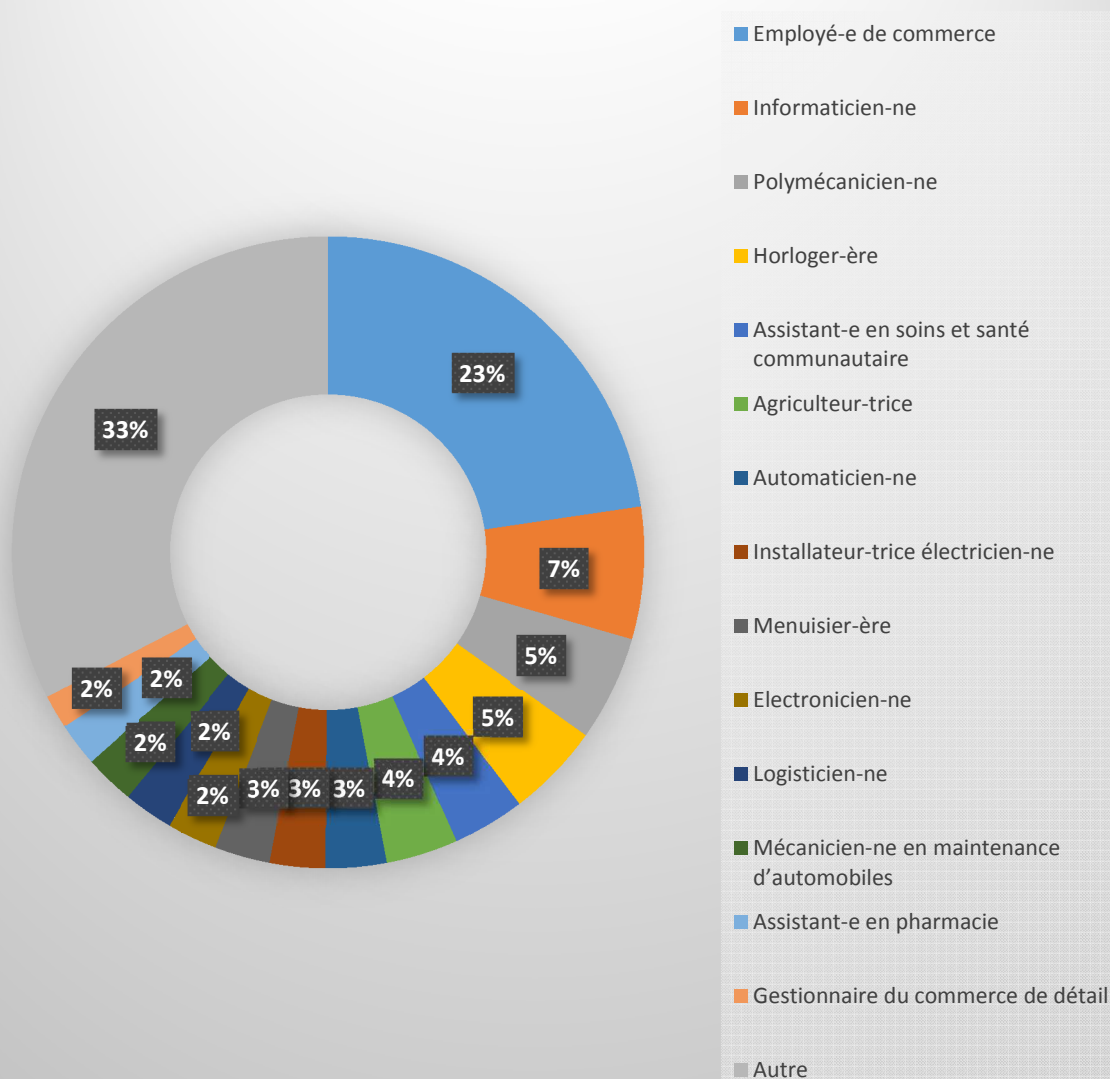
## Proportion filles/garçons par secteur



*Le genre influence les choix d'orientation de manière significative.*

# Jeunes et orientation selon les professions

## Hit-parade des métiers – tous genres confondus



## Conclusions

- Les chiffres sont stables en comparaison des 3 dernières années.
- La proportion d'élèves dans les formations générales (Lycée, Ecole de culture générale) est constante (près de 30%).
- La proportion d'élèves en formation professionnelle est stable à un niveau élevé (plus de 50%).
- Le genre influence le choix des orientations de manière significative. Les filles préfèrent les filières de formation générales, alors que les garçons expriment une préférence pour la voie de la formation professionnelle.
- Le nombre de contrats d'apprentissage en dual a légèrement augmenté après une baisse importante l'année passée (234 contrats en 2020 contre 226 en 2019).
- Le nombre de jeunes envisageant une solution de formation particulière a augmenté. Il s'agit notamment de formations AI ou de formations dans certaines écoles privées (18 élèves).
- La proportion des élèves ayant recours à une mesure transitoire reste stable (15 %).
- Le nombre d'élèves sans projet reste bas.

Document élaboré par

Centre d'orientation scolaire et professionnelle et de psychologie scolaire

Rue du Banné 23

2900 Porrentruy

Tel. 032 420 34 70

[www.jura.ch/orientation](http://www.jura.ch/orientation)

En cas de question s'adresser à

Andréas Häfeli

Chef de service

[andreas.hafeli@jura.ch](mailto:andreas.hafeli@jura.ch)