

VV20

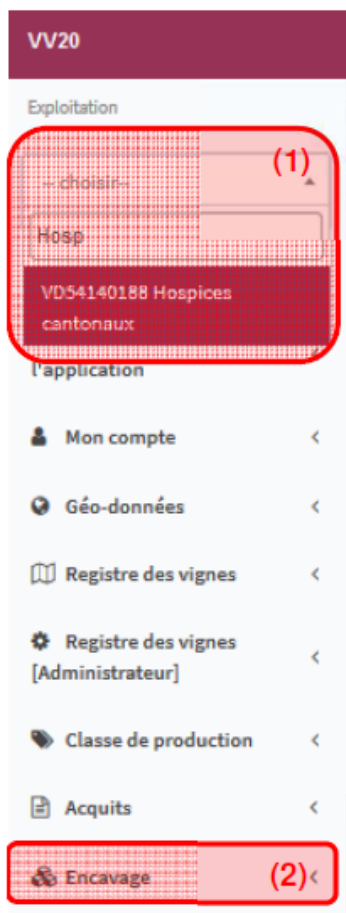
Tutoriel module «Encavage»

Présentation des spécificités d'enregistrement
des données d'encavage (déclaration
d'encavage)

Délai : 31 décembre 2020

VV20

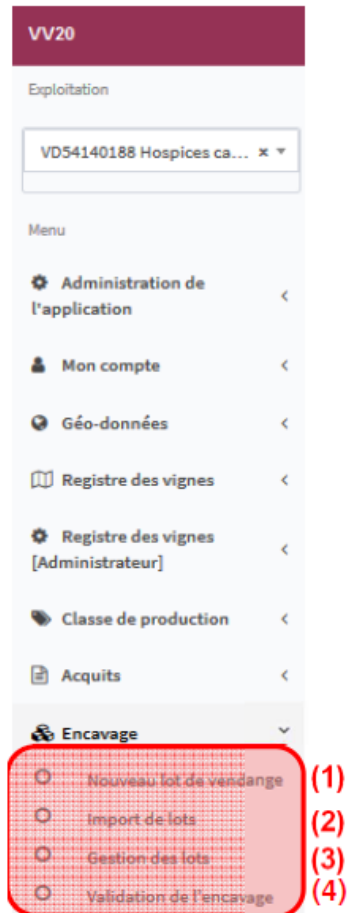
Connexion



- ▶ Connexion : <https://vv20.acorda.ch/>
- ▶ Identifiant et mot de passe Agate en votre possession
- ▶ Pour les exploitants concernés par la production viticole et l'encavage, choisir le rôle «Encaveur»
- ▶ Choisir son entreprise d'encavage (1).
- ▶ Choisir le module «Encavage» (2).

VV20

Rubriques concernant l'encavage



- ▶ Saisie d'un/des lot(s) de vendange : «Nouveau lot de vendange» (1).
- ▶ Importation de masse fichiers JSON : «Import de lot» (2).
- ▶ Consultation des lots déjà enregistrés : «Gestion des lots» (3).
- ▶ Clôture définitive de la saisie «Validation de l'encavage» (4).

VV20

Saisie d'un lot de vendange principe

- ▶ Saisie par lot (exigence fédérale Ovin).
- ▶ Attribution d'un ou plusieurs lots à un acquit en indiquant les quantités récoltées en kilos ainsi que leur taux de sucre en °Oechsle. Pour la classe 3 (vin de table) ou un usage non vinicole (sans limite de rendement), l'enregistrement de la surface correspondante en m² est demandé.
- ▶ Le raisin d'un lot doit être issu d'un seul acquit et récolté sur une journée au plus.
- ▶ L'application additionne les quantités de raisin encavés par lot et vérifie l'adéquation avec les acquits concernés et les règles AOC, classe 2 et 3.

VV20

Saisie d'un lot de vendange (1)

The screenshot shows the VV20 web application interface. The top navigation bar includes the title 'VV20', a hamburger menu icon, and user information: 'VD54140188 - Hospices cantonaux 2020', 'VD00904106', and 'VD'. The left sidebar contains a menu with items like 'Administration de l'application', 'Mon compte', 'Géo-données', 'Registre des vignes', 'Classe de production', 'Acquits', and 'Encavage' (highlighted with a red box and a red '(1)'). The main content area is titled 'Nouveau lot de vendange' and features a 'Sélectionner un acquit' section with a search input field (marked with a red '(2)') and a '+' button. Below this is a 'Liste des acquits (sélectionner un acquit pour saisir un lot de vendange)' section with a search input field and a table of harvest lots. Each lot entry includes details like 'Exploitation', 'numéro de l'acquit', 'Nom du cépage', 'Commune', and 'Surface', and is followed by a red '(3)' and a '+' button.

- ▶ Onglet «Nouveau lot de vendange» (1).
- ▶ Choisir l'acquit concerné par le lot, recherche (2) ou liste (3).

VV20

Saisie d'un lot de vendange (2)

Données de l'acquit (1)

Numéro de l'acquit : 13771/9
Exploitation : VD54010204 Gotsal Michel & Adrien
Commune : Villeneuve (VD) (5424)
Cépage : Chasselas
Appellation(s) autorisée(s)
Classe 1: AOC / Lieu de production / Villeneuve : 10230 [Kg]
Classe 2: Vin de pays : 20500 [Kg]
Classe 3: Vin de table : 14700 [m²]
Utilisation non alcoolique : 14700 [m²]
Solde restant
Classe 1: AOC / Lieu de production / Villeneuve : 10230 [Kg]
Classe 2: Vin de pays : 20500 [Kg]
Classe 3: Vin de table : 14700 [m²]
Utilisation non alcoolique : 14700 [m²]

Saisie d'un lot de vendange (2)

Numéro de lot
1

Date de réception

Classes et appellation(s) autorisée(s)
 Classe 1: AOC / Lieu de production / Villeneuve
 Classe 2: Vin de pays
 Classe 3: Vin de table
 Utilisation non alcoolique

Quantité de raisin [Kg]

Teneur en sucre [°Oe]

Remarque

Annuler

- ▶ Informations sur l'acquit : surface, kg en fonction de la classe, solde restant. (1)
- ▶ Saisir les données du lot : date de réception, classe, kg, °Oe, Grand cru (?), terme vinicole spécifique (?), vinification à façon (?). (2)
- ▶ Enregistrer.

VV20

Gestion des lots

The screenshot shows the VV20 application interface. The sidebar on the left contains a menu with the following items: Administration de l'application, Mon compte, Géo-données, Registre des vignes, Registre des vignes [Administrateur], Classe de production, Accents, and Encaveage. The 'Encaveage' menu is expanded, showing 'Nouveau lot de vendange', 'Import de lots', and 'Gestion des lots' (marked with a red circle (1)). The main content area is titled 'Gestion des lots' and displays a table of wine lots. The table has columns for 'KT106 (exploitations)', 'Nom et prénom de l'exploitant', 'Numéro de l'acquit', 'Nom du cépage', 'Commune', 'Numéro de lot', 'Date de réception', 'Appellation', 'Quantité [kg]', 'Solde [kg]', and 'Teneur en sucre [°Oe]'. Two rows of data are visible, both for 'Chasselas' from 'Villeneuve (VD) (5414)'. The first row (lot 1) has a quantity of 10000 kg and a sugar content of 75.00 °Oe. The second row (lot 2) has a quantity of 5000 kg and a sugar content of 78.00 °Oe. The total quantity is 15000 kg. A red circle (2) highlights the table. At the bottom of the table, there are filters for each column, all set to '(tout)'. The footer of the table shows 'Affichage de l'élément 1 à 2 sur 2 éléments' and navigation buttons 'Précédent' and 'Suivant'.

KT106 (exploitations)	Nom et prénom de l'exploitant	Numéro de l'acquit	Nom du cépage	Commune	Numéro de lot	Date de réception	Appellation	Quantité [kg]	Solde [kg]	Teneur en sucre [°Oe]
VD54010194	Gosteli Michel & Adrien	15771/6	Chasselas	Villeneuve (VD) (5414)	1	24.09.2020	Classe 1: AOC / Lieu de production / Villeneuve	10000	1236	75.00
VD54010194	Gosteli Michel & Adrien	15771/6	Chasselas	Villeneuve (VD) (5414)	2	24.09.2020	Classe 1: AOC / Lieu de production / Villeneuve	5000	1236	78.00

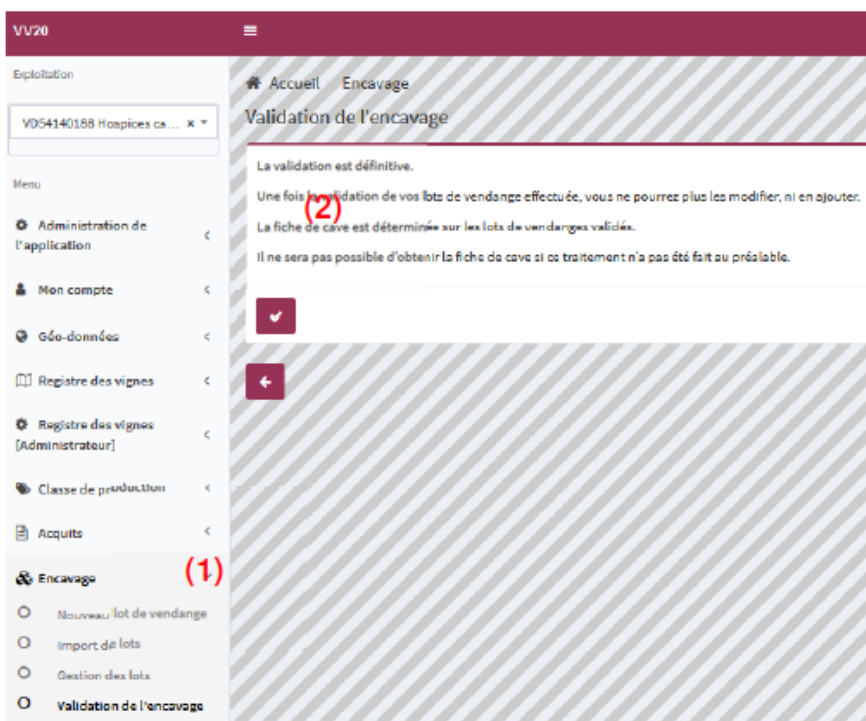
- ▶ Onglet «Gestion des lots» (1).
- ▶ Ecran récapitulatif des lots déjà saisis sur un acquit (2).


Exemple :

- acquit de Chasselas, Villeneuve, classe 1, potentiel de 16'236 kg en classe 1
- lot 1 (10'000kg à 75 °Oe) + lot 2 (5'000 kg à 78 °Oe)
- solde 1'236 kg en classe 1

VV20

Validation de l'encavage



- ▶ Ne valider qu'une fois avoir vérifié l'exactitude de la saisie des lots ! Aucune modification ne sera possible une fois la validation faite.
- ▶ Onglet « Validation de l'encavage » (1).
- ▶ Valider en cliquant sur le  (2).