



Statistique financière

**COMPTES 2021**

Département des finances

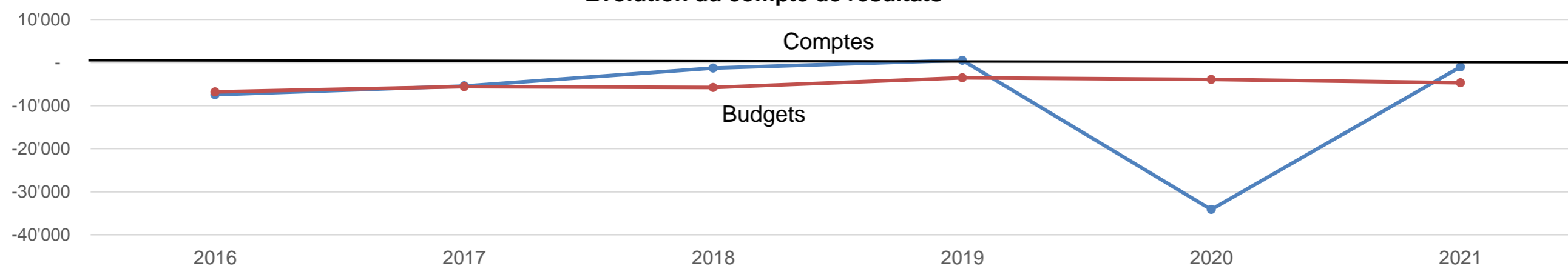
Delémont, le 31 mars 2022

**COMPTES 2021 - VUE GENERALE**

- Les comptes 2021 bouclent avec un déficit de 1,0 mio de francs et dans un environnement conjoncturel nettement plus favorable à celui envisagé initialement. Le budget 2021 avait été établi en été 2020, soit en pleine incertitude sanitaire et économique.
- Par rapport à la situation équilibrée des comptes 2019 (avant pandémie), le présent résultat 2021 bénéficie d'éléments positifs extraordinaires et uniques.
- En comparaison au budget, l'augmentation des charges s'élève à + 1,44 % (+ 14,1 mios), contre + 3,1% aux comptes 2020 et + 3,4% aux comptes 2019.
- Par rapport aux prévisions, la variation nette des revenus est de + 1,8% ou + 17,8 mios. Cette progression s'explique avant tout par la fiscalité et les parts supplémentaires en provenance de la BNS).
- Les dépenses d'investissement nets sont plus élevées que le budget à 36,0 mios, contre 32,8 mios. La différence provient notamment d'une subvention unique due de 7,2 mios en faveur d'un immeuble de l'Hôpital du Jura. Leur niveau est également supérieur à la situation 2019 avant pandémie.

	Comptes 2019		Comptes 2020		Budget 2021		Comptes 2021	
Montants arrondis en milliers de francs								
<b>1. Résultats</b>	<b>Charges</b>	<b>Revenus</b>	<b>Charges</b>	<b>Revenus</b>	<b>Charges</b>	<b>Revenus</b>	<b>Charges</b>	<b>Revenus</b>
Charges et revenus	956'933	957'480	994'717	960'596	977'052	972'374	991'164	990'154
Résultat	547		-34'121		-4'678		-1'010	
<b>2. Investissements</b>	<b>Dépenses</b>	<b>Recettes</b>	<b>Dépenses</b>	<b>Recettes</b>	<b>Dépenses</b>	<b>Recettes</b>	<b>Dépenses</b>	<b>Recettes</b>
Investissements bruts	52'550	20'885	53'876	22'216	54'417	21'661	54'119	18'140
Investissements nets		31'664		31'660		32'756		35'979
<b>3. Variations au bilan</b>	<b>Actifs</b>	<b>Passifs</b>	<b>Actifs</b>	<b>Passifs</b>	<b>Actifs</b>	<b>Passifs</b>	<b>Actifs</b>	<b>Passifs</b>
Insuffisance de financement		842	-34'425		-6'514		-6'286	
Variation de la fortune issue du résultat	547			-34'121		-4'678		-1'010
Degré d'autofinancement selon LFIN		102.7%		-8.7%		80.1%		82.5%

**Evolution du compte de résultats**



## COMPTES 2021 - POINTS MARQUANTS

- 1** Le résultat 2021 est fortement lié aux effets de la pandémie. La reprise conjoncturelle plus rapide que prévu et de nombreux éléments extraordinaires non durables **permettent de préserver la réserve pour politique budgétaire. La dette est stabilisée.**
- 2** L'Etat a continué à jouer son rôle de stabilisateur en continuant **de soutenir les acteurs concernés par des mesures de soutien et d'atténuation de la crise.**
- 3** A ce jour, au niveau financier, **l'impact global de la pandémie pour les années 2020 à 2022 se chiffre à 36 millions de francs.**
- 4** Hors variations extraordinaires de la crise, les charges propres restent maîtrisées **alors que l'effort d'investissement se voit renforcé.**
- 5** **Les perspectives 2022-2026 déficitaires restent valables.** Les comptes 2021 ne remettent pas en question les objectifs financiers identifiés dans le cadre du Plan Equilibre 22-26, ils permettent néanmoins d'élaborer le budget 2023 dans de meilleures conditions cadres.

**COMPTES 2021 - PRINCIPALES RUBRIQUES MISES EN PERSPECTIVE AVEC UNE ANNEE COMPARABLE SOUS L'ANGLE CONJONCTUREL (2019)**

Rubriques (en milliers de francs)	Comptes 2019	Comptes 2020	Comptes 2021	Budget 2021	Budget 2022	Variation C2021 / B2021	Variation en %	Variation C2021 / C2019	Variation annuelle moyenne en %
30 Personnel	265'179	269'858	282'433	264'860	268'481	17'572	6.22%	+ 17'254	3.20%
31 Charges de biens et services	76'946	74'366	80'104	80'626	78'613	-522	-0.65%	+ 3'158	2.03%
33 Amortissements	17'275	17'835	18'188	18'306	18'386	-118	-0.65%	+ 913	2.61%
34 Charges financières	5'982	6'405	5'263	5'307	5'009	-44	-0.84%	- 719	-6.20%
36 Charges de transfert	462'443	500'366	478'638	483'633	483'650	-4'995	-1.04%	+ 16'195	1.74%
<u>Autres</u> : fonds, subv. redistribuées, imputations internes et charges extraordinaires	129'108	125'888	126'539	124'320	127'137	2'219	1.75%	- 2'570	-1.00%
<b>Total des charges</b>	<b>956'933</b>	<b>994'717</b>	<b>991'164</b>	<b>977'052</b>	<b>981'277</b>	<b>14'112</b>	<b>1.42%</b>	<b>+ 34'231</b>	<b>1.77%</b>
40 Revenus fiscaux	362'350	347'351	349'985	330'190	341'487	19'795	5.66%	- 12'364	-1.72%
41 Revenus régaliens et de concessions	14'024	25'202	37'291	26'161	37'344	11'129	29.84%	+ 23'266	63.06%
42 Taxes	45'801	44'263	43'400	43'045	42'790	355	0.82%	- 2'402	-2.66%
43 Revenus divers	155	151	91	121	120	-29	-32.21%	- 64	-23.32%
44 Revenus financiers	10'277	10'154	9'719	9'609	9'924	110	1.13%	- 558	-2.75%
46 Revenus de transfert	400'992	407'205	422'023	406'157	402'243	15'866	3.76%	+ 21'031	2.59%
<u>Autres</u> : fonds, subv. redistribuées, imputations internes et revenus extraordinaires	123'880	126'271	127'645	157'091	126'854	-29'446	-23.07%	+ 3'764	1.51%
<b>Total des revenus</b>	<b>957'480</b>	<b>960'596</b>	<b>990'154</b>	<b>972'374</b>	<b>960'763</b>	<b>17'780</b>	<b>1.80%</b>	<b>+ 32'674</b>	<b>1.69%</b>
<b>Déficit</b>	<b>547</b>	<b>-34'121</b>	<b>-1'010</b>	<b>-4'678</b>	<b>-20'514</b>	<b>3'668</b>		<b>- 1'557</b>	

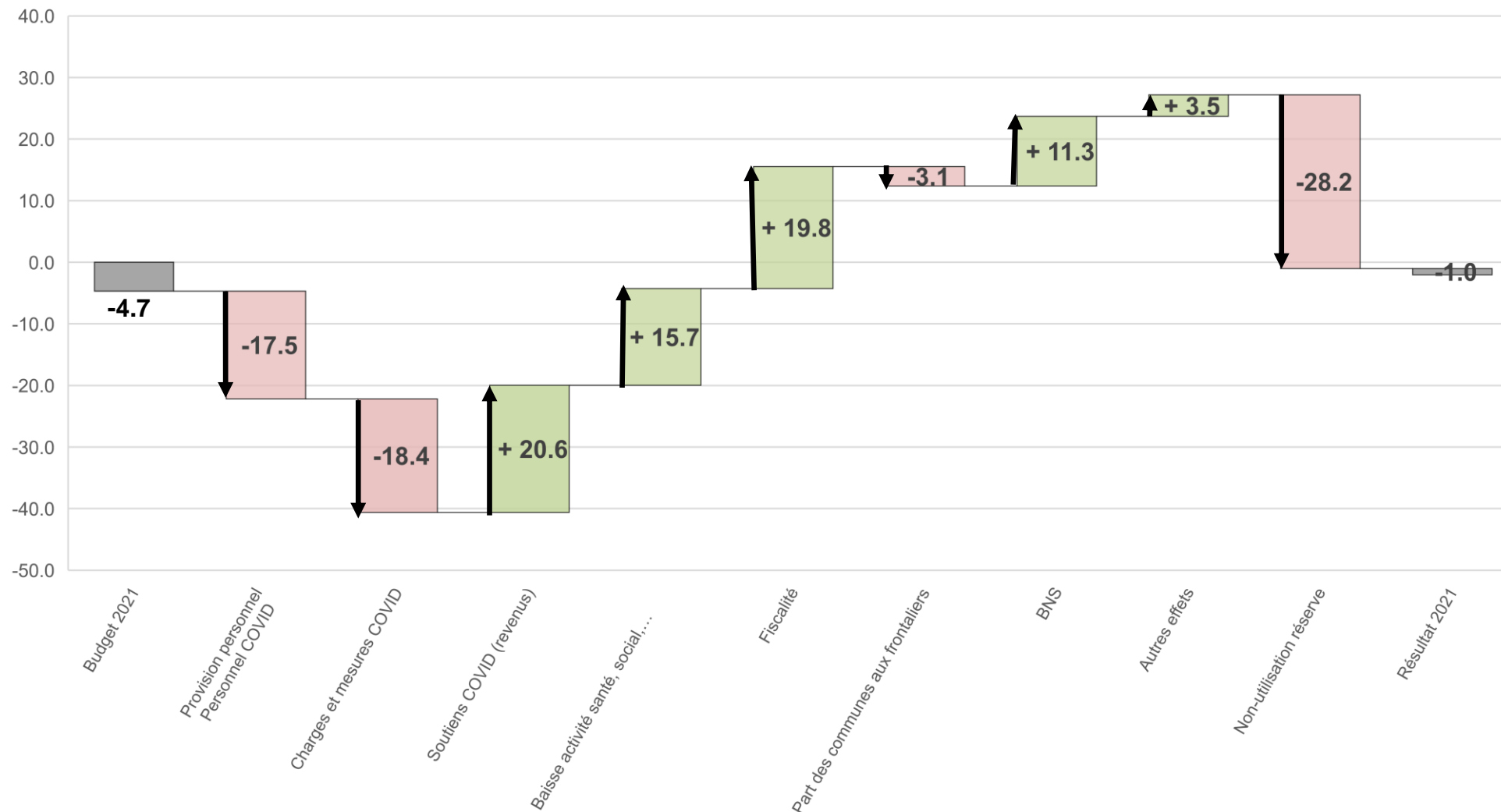
COMPTES 2021 - INCIDENCES DE LA CRISE DE LA COVID-19

(en mios de francs)	Comptes 2020	Comptes 2021	Budget 2021	Budget 2022	Total C20, C21 et B22* au 31.03.2022	Projection C20, P21 et B22* au 25.08.2021
Charges pour mesures sanitaires (traçage, centres de consultations, matériel, vaccination, hotline).	2.8	12.4	2.1	2.1	17.3	12.8
Participations financières de tiers	-0.2	-6.8	-1.1	-0.4	-7.3	-2.8
<b>Mesures sanitaires (en net)</b>	<b>2.6</b>	<b>5.6</b>	<b>1.0</b>	<b>1.7</b>	<b>9.9</b>	<b>10.0</b>
Charges ou manques à gagner relatifs aux mesures de soutien (action social, économie, formation, culture, média, etc.)	32.9	9.6	1.8	0.3	42.9	45.7
Participations financières de tiers	-5.1	-9.0	-0.4	-0.1	-14.2	-15.2
<b>Mesures de soutien (en net)</b>	<b>27.8</b>	<b>0.6</b>	<b>1.4</b>	<b>0.2</b>	<b>28.6</b>	<b>30.5</b>
Diminution de charges en lien avec la baisse de l'activité	-7.2	-15.7	0.0	0.2	-22.7	-7.4
Manques à gagner (taxes, impôts, perte sur créance fiscale)	16.1	4.4	18.1	0.0	20.5	34.3
<b>Autres incidences sur les comptes de l'Etat</b>	<b>8.9</b>	<b>-11.3</b>	<b>18.1</b>	<b>0.2</b>	<b>-2.2</b>	<b>26.9</b>
<b>Total incidences de la Covid-19 (effets nets)</b>	<b>39.3</b>	<b>-5.1</b>	<b>20.5</b>	<b>2.1</b>	<b>36.4</b>	<b>67.4</b>

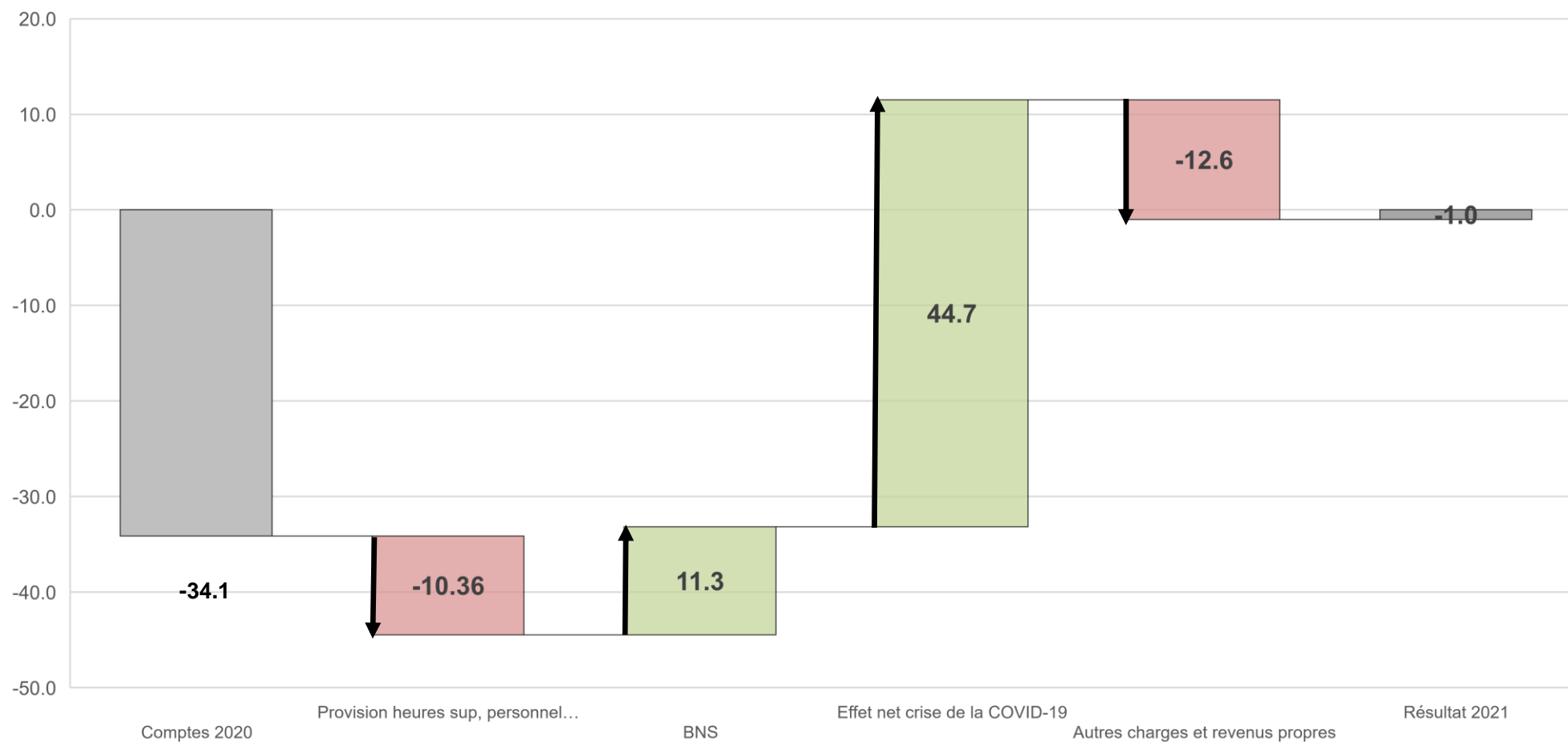
Légende:

\*C = Comptes, B = Budget, P = projection de bouclément

**COMPTES 2021 - PRÉSENTATION SCHÉMATIQUE DES PRINCIPAUX ECARTS PAR RAPPORT AU BUDGET**



**COMPTES 2021 - PRÉSENTATION SCHÉMATIQUE DES PRINCIPAUX ECARTS PAR RAPPORT AUX COMPTES PRECEDENTS**



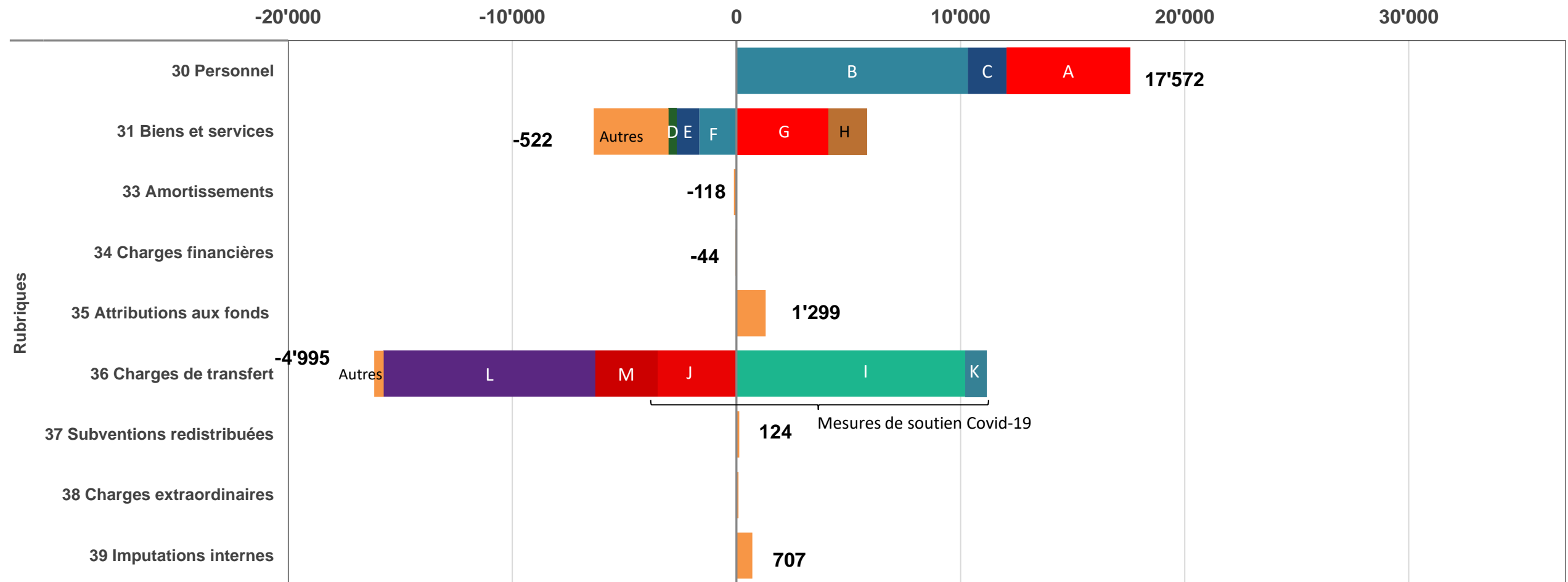
**COMPTES 2021 - COMPTE DE RESULTATS - PRESENTATION ECHELONNEE**

Le modèle comptable harmonisé (MCH2) présente le résultat de manière échelonnée entre le résultat opérationnel (exploitation et financement) et le résultat extraordinaire. Le résultat d'exploitation s'améliore fortement pour atteindre - 7,9 mio, consécutivement à la normalisation de la situation par rapport aux effets financiers de la pandémie moindres qu'anticipés et qu'observés en 2020. Le résultat lié au financement est stable. Finalement, le résultat extraordinaire ne comporte plus de prélèvement sur des réserves.

		Comptes 2020	Budget 2021	Comptes 2021
	<b>Charges d'exploitation</b>			
30	Charges de personnel	269'857'589	264'860'400	282'432'523
31	Charges de biens et services et autres charges d'exploitation	74'365'511	80'626'100	80'104'061
33	Amortissements du patrimoine administratif	17'834'972	18'306'100	18'187'854
35	Attributions aux fonds et financements spéciaux	11'524'556	9'489'400	10'788'235
36	Charges de transfert	500'365'757	483'632'600	478'637'969
37	Subventions redistribuées	112'525'915	113'202'000	113'326'101
	<i>Total</i>	<i>986'474'300</i>	<i>970'116'600</i>	<i>983'476'743</i>
	<b>Revenus d'exploitation</b>			
40	Revenus fiscaux	347'350'556	330'190'000	349'985'485
41	Revenus régaliens et de concessions	25'201'728	26'161'300	37'290'552
42	Taxes	44'263'257	43'045'100	43'399'766
43	Revenus divers	150'527	120'500	91'140
45	Prélèvements sur les fonds et financements spéciaux	9'237'502	11'233'400	9'438'771
46	Revenus de transfert	407'204'748	406'157'000	422'023'462
47	Subventions à redistribuer	112'525'915	113'202'000	113'326'101
	<i>Total</i>	<i>945'934'232</i>	<i>930'109'300</i>	<i>975'555'277</i>
	<b>Résultat provenant des activités d'exploitation (-= déficit; +=bénéfice)</b>	<b>-40'540'068</b>	<b>-40'007'300</b>	<b>-7'921'467</b>
34	Charges financières	6'404'803	5'306'900	5'262'513
44	Revenus financiers	10'153'771	9'608'700	9'718'813
	<b>Résultat provenant de financements (-= déficit; +=bénéfice)</b>	<b>3'748'968</b>	<b>4'301'800</b>	<b>4'456'300</b>
	<b>Résultat opérationnel</b>	<b>-36'791'100</b>	<b>-35'705'500</b>	<b>-3'465'166</b>
38	Charges extraordinaires	-	-	89'127
48	Revenus extraordinaires	2'669'885	31'027'400	2'544'632
	<b>Résultat extraordinaire (-= déficit; +=bénéfice)</b>	<b>2'669'885</b>	<b>31'027'400</b>	<b>2'455'505</b>
	<b>Résultat total, compte de résultats (-= déficit; +=bénéfice)</b>	<b>-34'121'215</b>	<b>-4'678'100</b>	<b>-1'009'662</b>

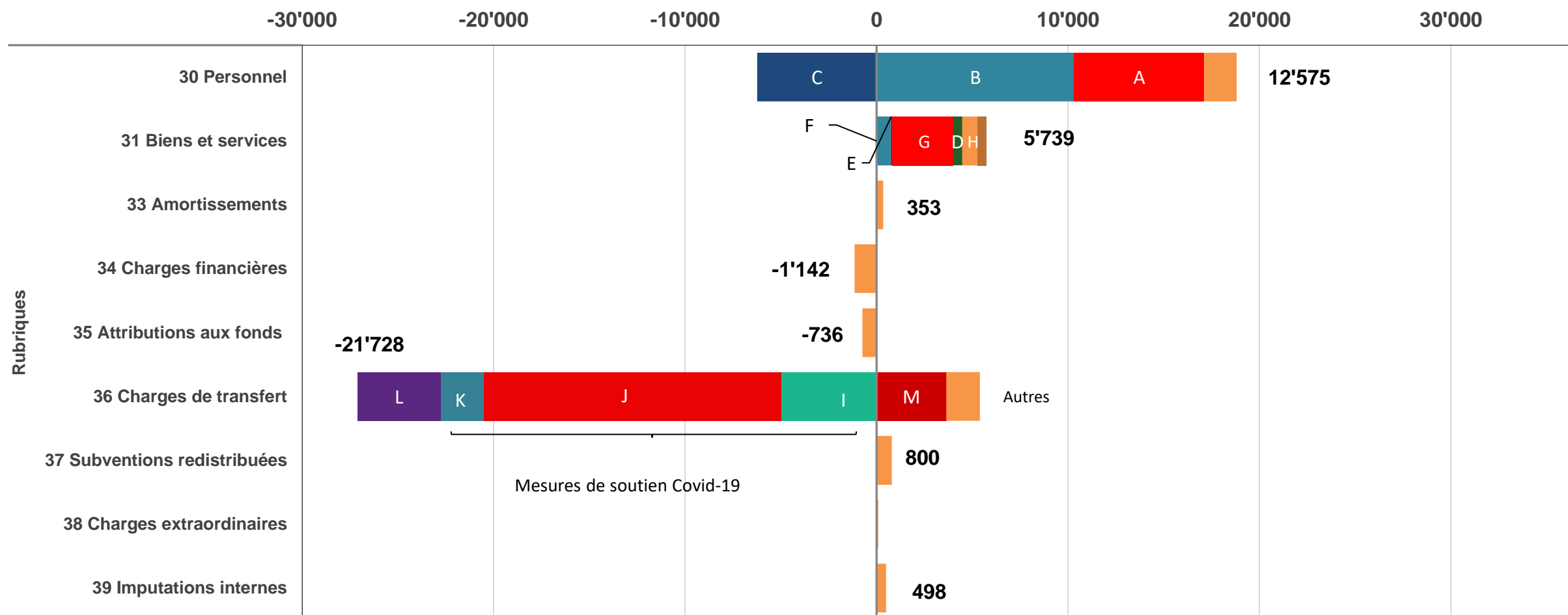


COMPTES 2021 - ÉVOLUTION DES CHARGES PAR RAPPORT AU BUDGET



		Ecart C21-B21		
A	Personnel supplémentaire Covid-19	5'526	}	30 Charges de personnel
B	Provision heures	10'320		
C	Autres	1'726		
D	Mandats	-364	}	31 Biens et services
E	Dédommagements (frais de déplacement;excursions)	-1'019		
F	Décalage assainissement Rosireux	-1'651		
G	Surcoût Covid-19	4'122	}	36 Charges de transfert
H	Placements de mineurs (TMI)	1'723		
I	Mesures de soutien Covid-19 : économie	10'216		
J	Mesures de soutien Covid-19 : santé	-3'533		
K	Autres mesures de soutien COVID-19	953		
L	Réduction activité santé	-9'442		
M	PC et LaMal	-2'765		
Autres : Variations diverses et contraires				

COMPTES 2021 - ÉVOLUTION DES CHARGES PAR RAPPORT AUX COMPTES

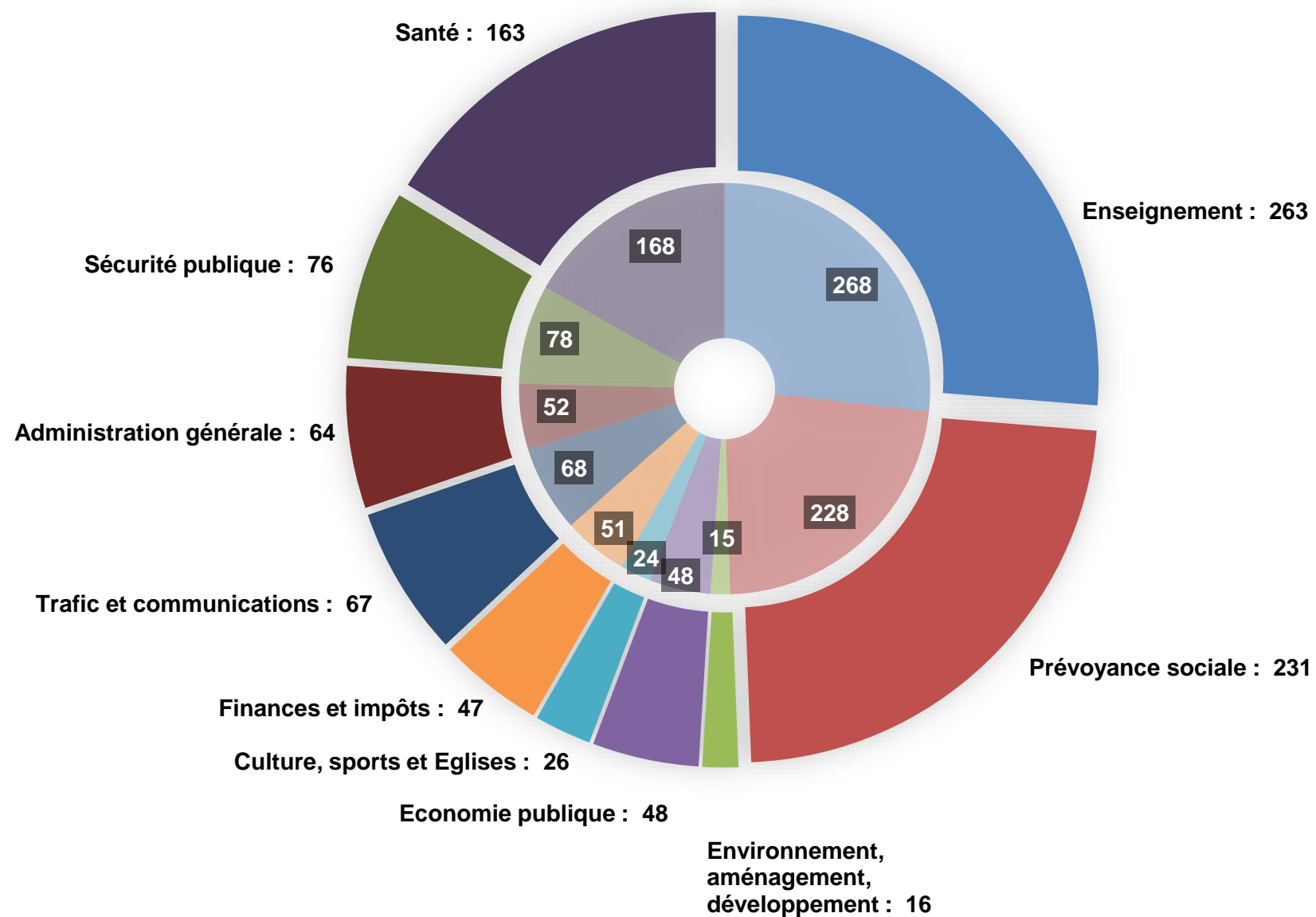


Ecart C21-C20		
A	Personnel supplémentaire Covid-19	6'786
B	Provision heures	10'320
C	Déduction APG	-6'231
D	Mandats	459
E	Dédommagements (frais de déplacement;excursions)	74
F	Décalage assainissement Rosireux	733
G	Surcoût Covid-19	3'197
H	Frais 31 Justice	463
I	Mesures de soutien Covid-19 : économie	-4'988
J	Mesures de soutien Covid-19 : santé	-15'533
K	Autres mesures de soutien COVID-19	-2'250
L	Réduction activité santé	-4'354
M	PC et LaMal	3'642
Autres : Variations diverses et contraires		

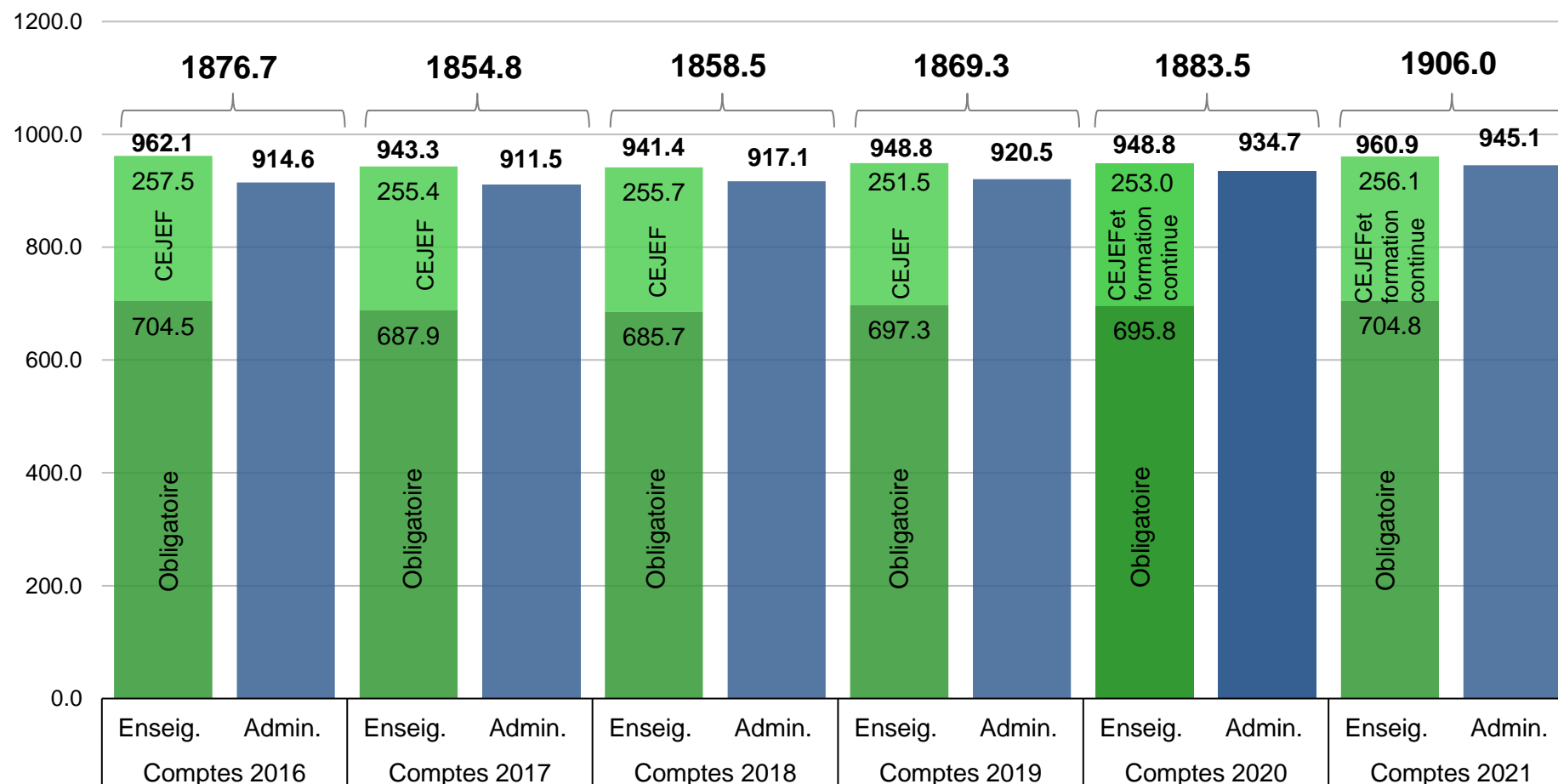
COMPTES 2021 - CLASSIFICATION FONCTIONNELLE DES CHARGES BRUTES TOTALES (exploitation et investissements)

Une somme de 1'000 francs se répartit comme suit :

Cercle extérieur : Comptes 2021  
Cercle intérieur : Comptes 2020

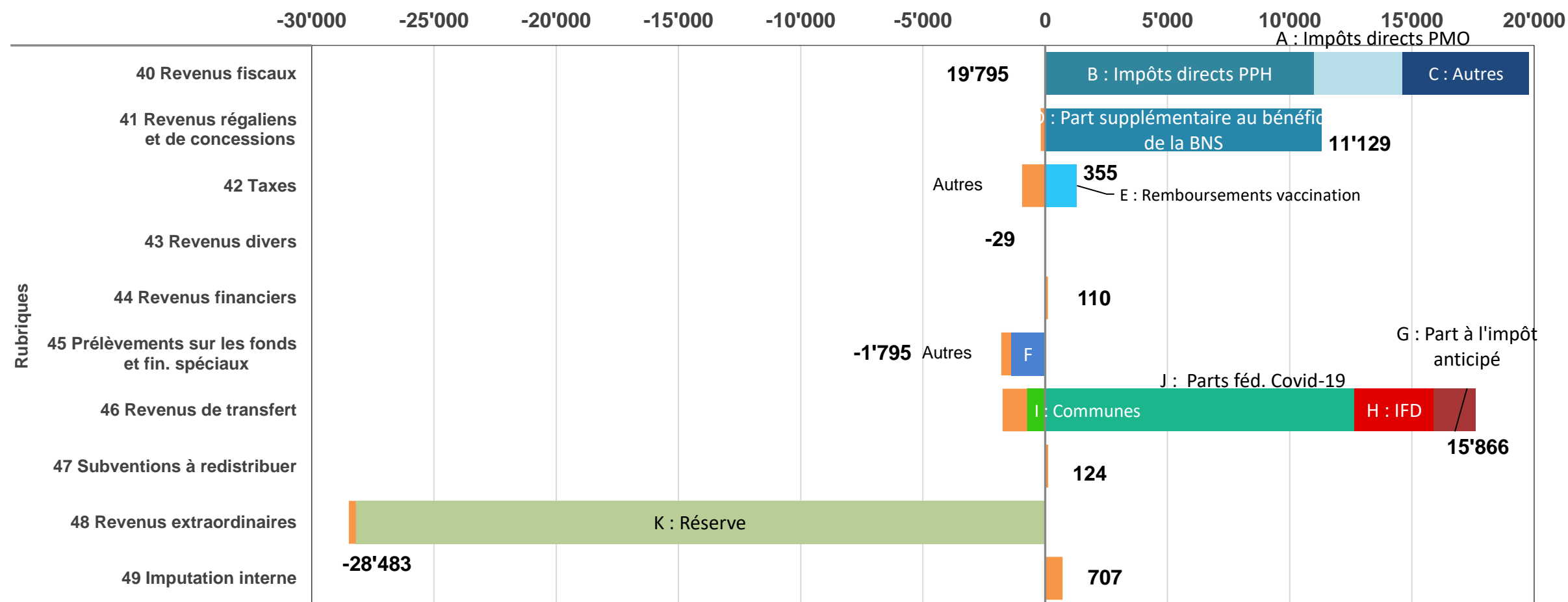


**COMPTES 2021 - ÉVOLUTION DE L'EFFECTIF MOYEN DU PERSONNEL ADMINISTRATIF ET DE L'EFFECTIF ENSEIGNANT A LA RENTREE SCOLAIRE**



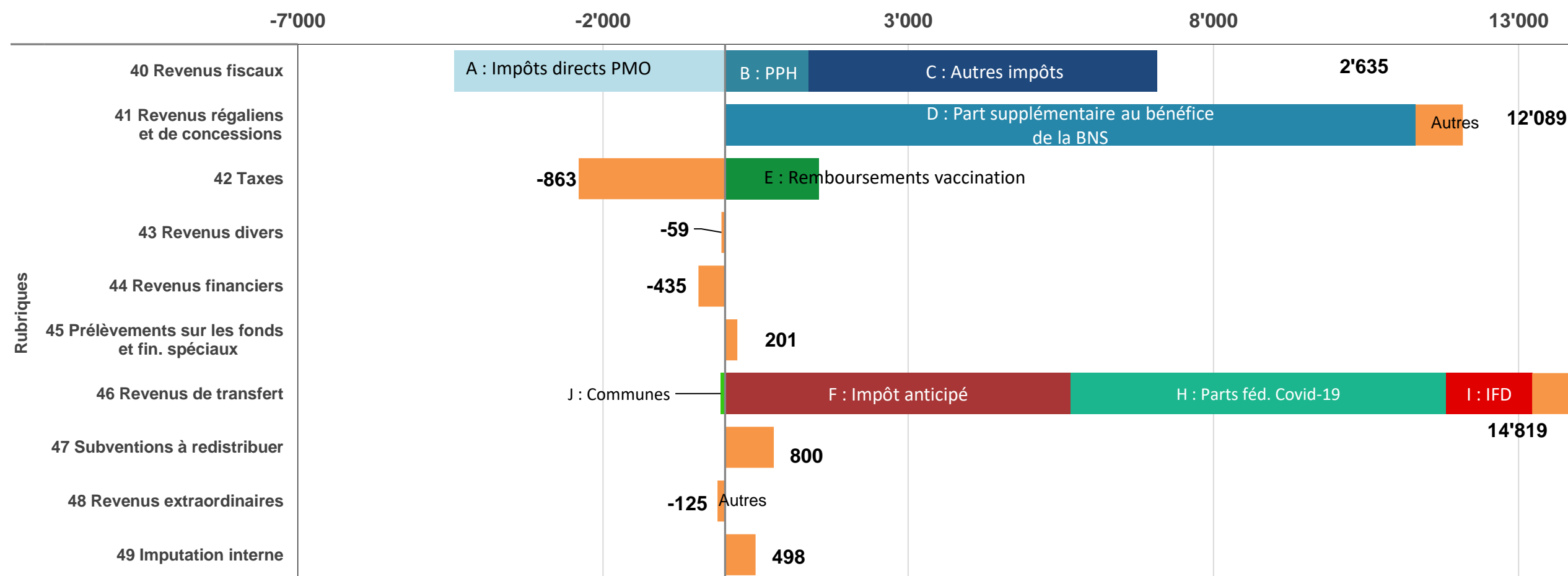
Les effectifs moyens augmentent de + 22,5 EPT entre les deux exercices. Cette hausse provient du personnel administratif (+ 10,4 EPT), de l'enseignement obligatoire (+ 9,0 EPT) et postobligatoire (+ 3,1 EPT). La variation n'intègre pas les engagements supplémentaires mensualisés ou à l'heure liés à la gestion de la crise de la Covid-19. Le mode d'évaluation des EPT du personnel enseignant se basait encore uniquement sur la rentrée d'août et n'est clairement pas le plus précis. Le suivi mensuel des EPT de l'enseignement obligatoire montre une valeur moyenne un peu plus basse pour 2021. De même, le nombre de remplacements a été important et n'est pas estimé au budget. La méthode d'évaluation a été améliorée au budget 2022, elle le sera encore au budget 2023.

**COMPTES 2021 - ÉVOLUTION DES REVENUS PAR RAPPORT AU BUDGET**



		Ecart	
		C21-B21	
A	Impôts directs PMO	3'601	40 Revenus fiscaux
B	Impôts directs PPH	11'010	
C	Autres impôts	5'184	
D	Part supplémentaire au bénéfice de la BNS	11'310	41 Revenus régaliens et de concessions
E	Remboursements vaccination	1'300	42 Taxes
F	Prélèvements sur le Fonds des déchets	-1'395	45 Prélèvements sur les fonds et fin. spéciaux
G	Part à l'impôt anticipé	1'711	46 Revenus de transfert
H	Part à l'impôt fédéral direct	3'253	
I	Parts des communes	-744	
J	Montants fédéraux mesures de soutien Covid-19	12'650	48 Revenus extraordinaires
K	Prélèvement réserve pour politique budgétaire	-28'200	
Autres : Variations diverses et contraires			

COMPTES 2021 - ÉVOLUTION DES REVENUS PAR RAPPORT AUX COMPTES PRECEDENTS



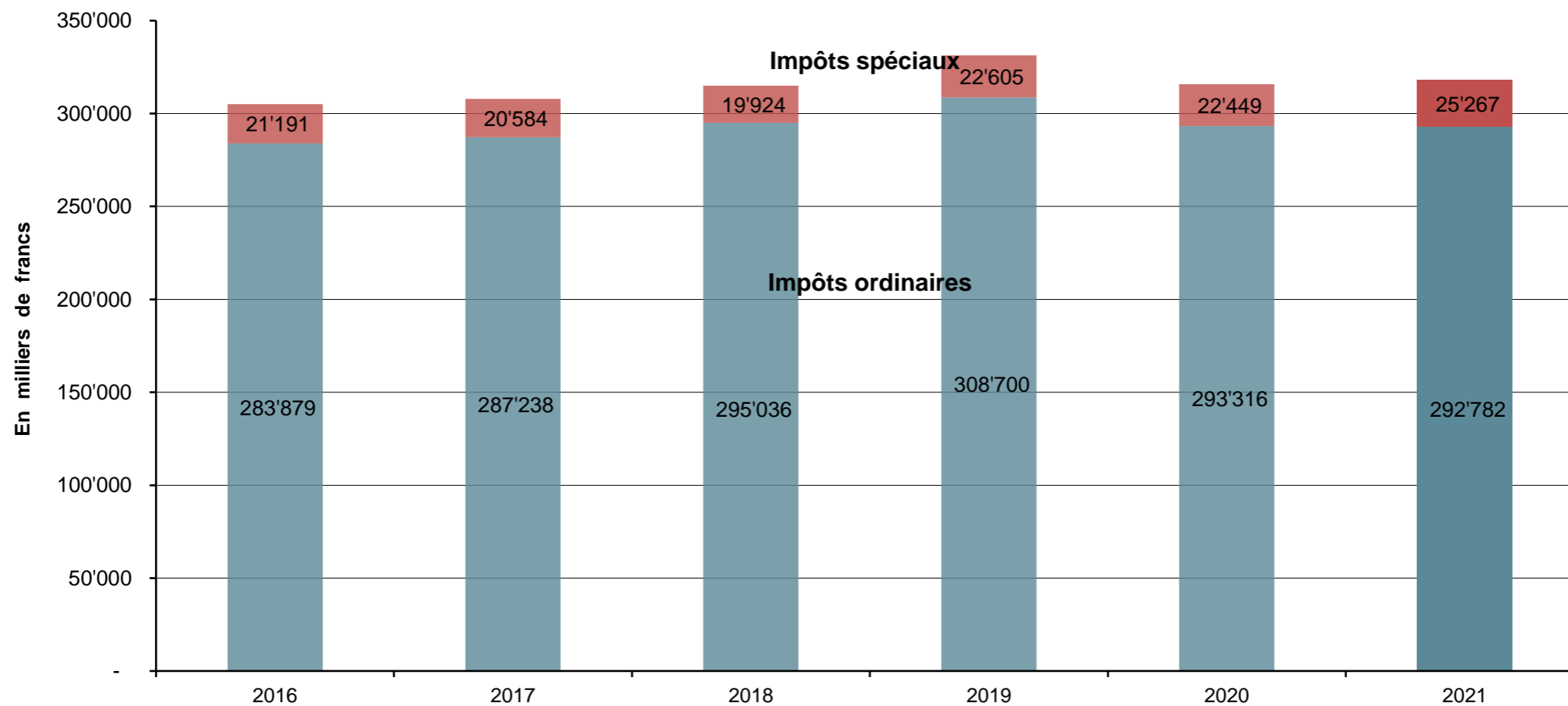
		Ecart	
		C21-C20	
A	Impôts directs PMO	-4'437	40 Revenus fiscaux
B	Impôts directs PPH	1'365	
C	Autres impôts	5'708	
D	Part supplémentaire au bénéfice de la BNS	11'311	41 Revenus régaliens et de concessions
E	Remboursements vaccination	1'537	42 Taxes
F	Part à l'impôt anticipé	5'665	46 Revenus de transfert
G	Part à l'impôt sur les huiles minérales	-	
H	Montants fédéraux mesures de soutien Covid-19	6'144	
I	Part à l'impôt fédéral direct	1'415	48 Revenus extraordinaires
J	Parts des communes	-72	
K	Prélèvement provision prévoyance instit. paraétatiques	-	
Autres : Variations diverses et contraires		-	

**COMPTES 2021 - ÉVOLUTION DES IMPÔTS ORDINAIRES ET DES IMPÔTS SPÉCIAUX**

Les impôts ordinaires accusent une légère diminution de - 0,5 mio (- 0,2 %) entre les comptes 2020 et les comptes 2021, contre 15,4 mios ( - 5 %) entre les exercices 2019 et 2020. Il y a une stabilisation globale, la part issue de l'impôt des personnes physiques (+ 4,4 mios ou + 1,8 %) retrouvant son niveau de 2019, malgré l'octroi des derniers pourcents de réduction du barème fiscal. Cette évolution compense la relative faiblesse de la part issue des personnes morales (- 4,4 mios ou - 9,7%). Par contre, les impôts spéciaux n'ont jamais été aussi élevés (+ 2,8 mios ou + 12,6%) grâce aux droits de mutation et gages immobiliers qui affichent une valeur historique record (+ 3,2 mios ou + 28,1 %). Plus aléatoire, l'évolution de l'impôt sur les successions (- 1,7 mio) est compensée par les gains immobiliers et de loterie. Globalement, ces recettes fiscales sont en hausse par rapport à 2020 de 2,3 mios de francs. Néanmoins, elles demeurent inférieures de 13,3 millions à l'année 2019.

Années	2016	2017	2018	2019	2020	2021
<b>Impôts ordinaires</b>						
Impôts sur le revenu et la fortune	232'921	239'225	239'269	249'348	245'713	250'148
Impôts sur le bénéfice et le capital	48'877	46'970	54'737	59'083	45'708	41'270
Amnistie et autres amendes	2'080	1'042	1'030	269	1'895	1'364
<b>Total</b>	<b>283'879</b>	<b>287'238</b>	<b>295'036</b>	<b>308'700</b>	<b>293'316</b>	<b>292'782</b>
<b>Impôts spéciaux</b>						
Impôts sur les gains immobiliers et de loterie	6'541	5'528	3'855	6'317	6'405	7'729
Droits de mutation et gages immobiliers (4023)	11'333	11'022	12'976	12'880	11'320	14'499
Impôts sur les successions et les donations (4024)	3'317	4'034	3'093	3'408	4'725	3'039
<b>Total</b>	<b>21'191</b>	<b>20'584</b>	<b>19'924</b>	<b>22'605</b>	<b>22'449</b>	<b>25'267</b>

COMPTES 2021 - ÉVOLUTION DES IMPÔTS

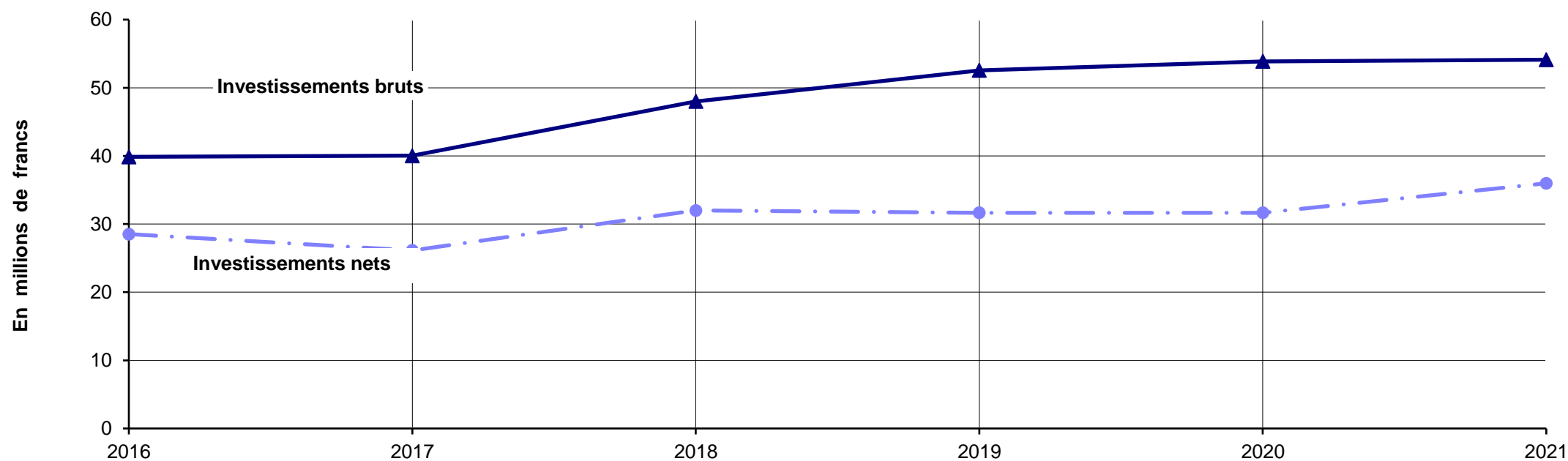




**COMPTES 2021 - VOLUME DES INVESTISSEMENTS RÉALISÉS SUR LE TERRITOIRE CANTONAL**

Années	2016	2017	2018	2019	2020	2021
Investissements bruts	39.9	40.0	48.0	52.5	53.9	54.1
Investissements nets	28.5	26.1	32.0	31.7	31.7	36.0

Montants arrondis en millions de francs



**COMPTES 2021 - ÉCARTS DU COMPTE DES INVESTISSEMENTS PAR RAPPORT AU BUDGET**

**ECARTS GLOBAUX**

Montants arrondis en millions de francs

<u>Libellés</u>	<b>Plan financier 2021</b>	<b>Budget 2021</b>	<b>Comptes 2021</b>	<b>Écarts par rapport au budget</b>
Dépenses d'investissement	44.8	54.4	54.1	-0.3
Recettes d'investissement	10.6	21.7	18.1	-3.5
Investissements nets	34.2	32.8	36.0	3.2

**PRINCIPAUX ÉCARTS DES INVESTISSEMENTS NETS PAR RAPPORT AU BUDGET**

<u>Objets</u>	<u>Écarts</u>	<u>Causes principales</u>
● Subvention à l'Hôpital du Jura	+ 7.2	Crédit supplémentaire pour le solde de la subvention du centre de réadaptation.
● Transfert de Morépoint 2 au patrimoine financier	+ 2.2	Déménagement à Strate J pas effectué, transfert pas possible.
● Diverses acquisitions d'équipements et véhicules	- 0.5	Décalages temporels.
● Etudes pour la construction de bâtiments sur le site des Prés Roses	- 0.5	Décalages temporels.
● Subventions dans le domaine de l'environnement	- 0.8	Soldes sur participations fédérales liés au bouclage de conventions programme 2016-2019.
● Aménagement de routes cantonales	- 0.9	Décalages temporels (rues Trouillat, Gravier et Merguin à Porrentruy, traversée de Courroux et aire d'accueil des gens du voyage).
● Divers travaux immobiliers	- 1.0	Divers travaux non-réalisés et moins importants que prévu.
● Centre de gestion des collections	- 1.3	Décalage temporel.
● Equipements et applications informatiques	- 1.3	Décalages temporels.

**COMPTES 2021 - LES GRANDS CHANTIERS DE L'ÉTAT**

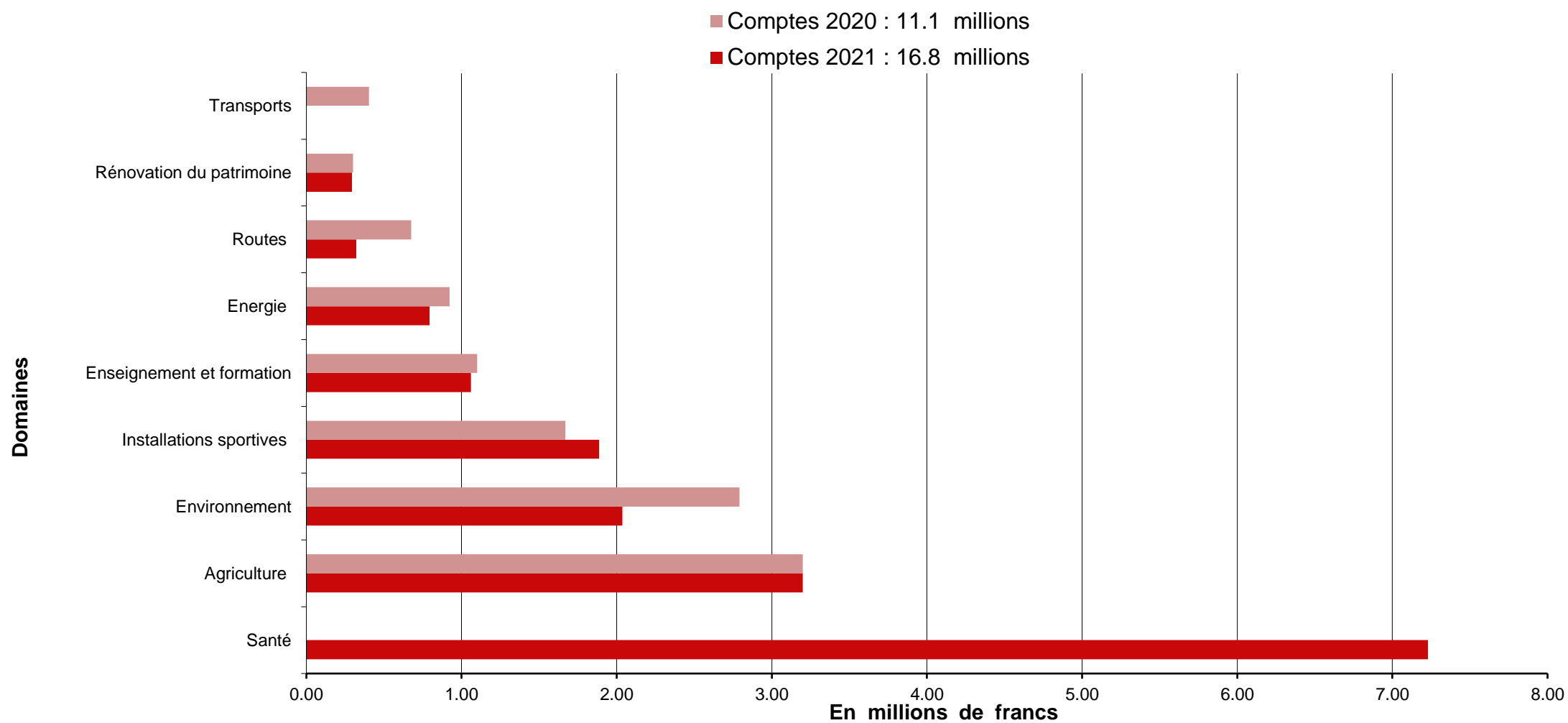
Montants arrondis en millions de francs

<b>PRINCIPAUX CHANTIERS</b>	<b>Investissements bruts</b>	<b>Part cantonale nette</b>
<small>(Dépenses propres, sans les subventions et les prêts d'investissement accordés à des tiers)</small>		
<input checked="" type="checkbox"/> Maintenance routière	6.9	6.5
<input checked="" type="checkbox"/> Equipements et applications informatiques	3.3	3.3
<input checked="" type="checkbox"/> Théâtre du Jura	2.0	1.1
<input checked="" type="checkbox"/> Aménagement Le Noirmont - Le Boéchet	1.5	1.5
<input checked="" type="checkbox"/> Centre de gestion des collections	0.8	0.8
<b>TOTAL</b>	<b>14.5</b>	<b>13.2</b>

*Ce montant représente 26.8 % des investissements réalisés sur le territoire cantonal.*

*Cette somme constitue 36.7 % de l'investissement net total.*

**COMPTES 2021 - RÉPARTITION DES SUBVENTIONS NETTES D'INVESTISSEMENT**

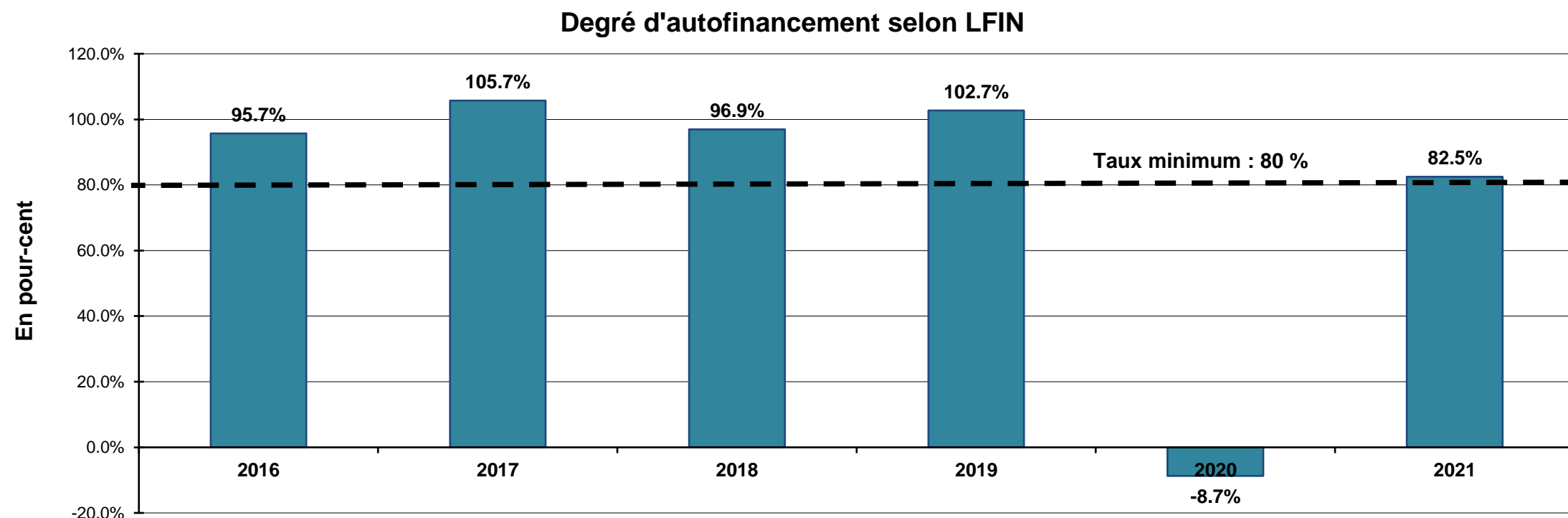


**COMPTES 2021 - ÉVOLUTION DU DEGRÉ D'AUTOFINANCEMENT DES INVESTISSEMENTS**

Années	2016	2017	2018	2019	2020	2021
Degré d'autofinancement (selon LFIN)	95.7%	105.7%	96.9%	102.7%	-8.7%	82.5%
Degré d'autofinancement (selon MCH2)	97.4%	108.4%	92.9%	119.5%	-9.7%	80.6%
Taux d'autofinancement	3.6%	3.6%	3.8%	4.1%	-0.4%	3.3%

Arrondi à une décimale

Alors que le budget prévoyait un degré d'autofinancement (80,1 %) respectant les exigences de la loi sur les finances (LFIN : 80 %), les comptes atteignent 82,5% sans recours à la réserve de politique budgétaire. Ce taux indique ainsi que 82% de l'ensemble des investissements a pu être financé par l'autofinancement. Selon les normes MCH2, cet indicateur prend en considération les variations sur les fonds et les réserves. Le taux d'autofinancement représente la proportion de revenus courants consacrée au financement des investissements.



## COMPTES 2021 - ÉVOLUTION DE LA DETTE ET DES INTÉRÊTS PASSIFS

En relation avec l'évolution favorable de la situation générale, la dette brute s'avère stable à 377 millions (376,7 mios pour être précis). Les taux encore très favorables expliquent la diminution des charges d'intérêts de 5,4 millions à 5,0 millions. L'image de la dette au 31 décembre reflète le besoin en liquidités supplémentaires à brève échéance en fin d'année. En effet, la dette moyenne sur l'ensemble de l'année atteint pour sa part 303 mios.

Années	2016	2017	2018	2019	2020	2021
<b>Dette brute</b> <sup>1</sup>	<b>316.8</b>	<b>329.5</b>	<b>350.4</b>	<b>364.8</b>	<b>377.4</b>	<b>376.7</b>
En francs par habitant	4'353	4'506	4'782	4'969	5'128	5'110
En % des revenus fiscaux	104%	107%	111%	110%	119%	118%
Dont dette à long terme	266.8	256.0	250.4	189.3	283.2	266.7
<b>Intérêts passifs</b> <sup>2</sup>	<b>6.9</b>	<b>6.7</b>	<b>6.2</b>	<b>5.6</b>	<b>5.4</b>	<b>5.0</b>
En % des charges réelles	0.9	0.9	0.8	0.7	0.6	0.6
En % des impôts directs et indirects (total des impôts cantonaux, rubrique 40)	2.1	2.0	1.8	1.7	1.5	1.4

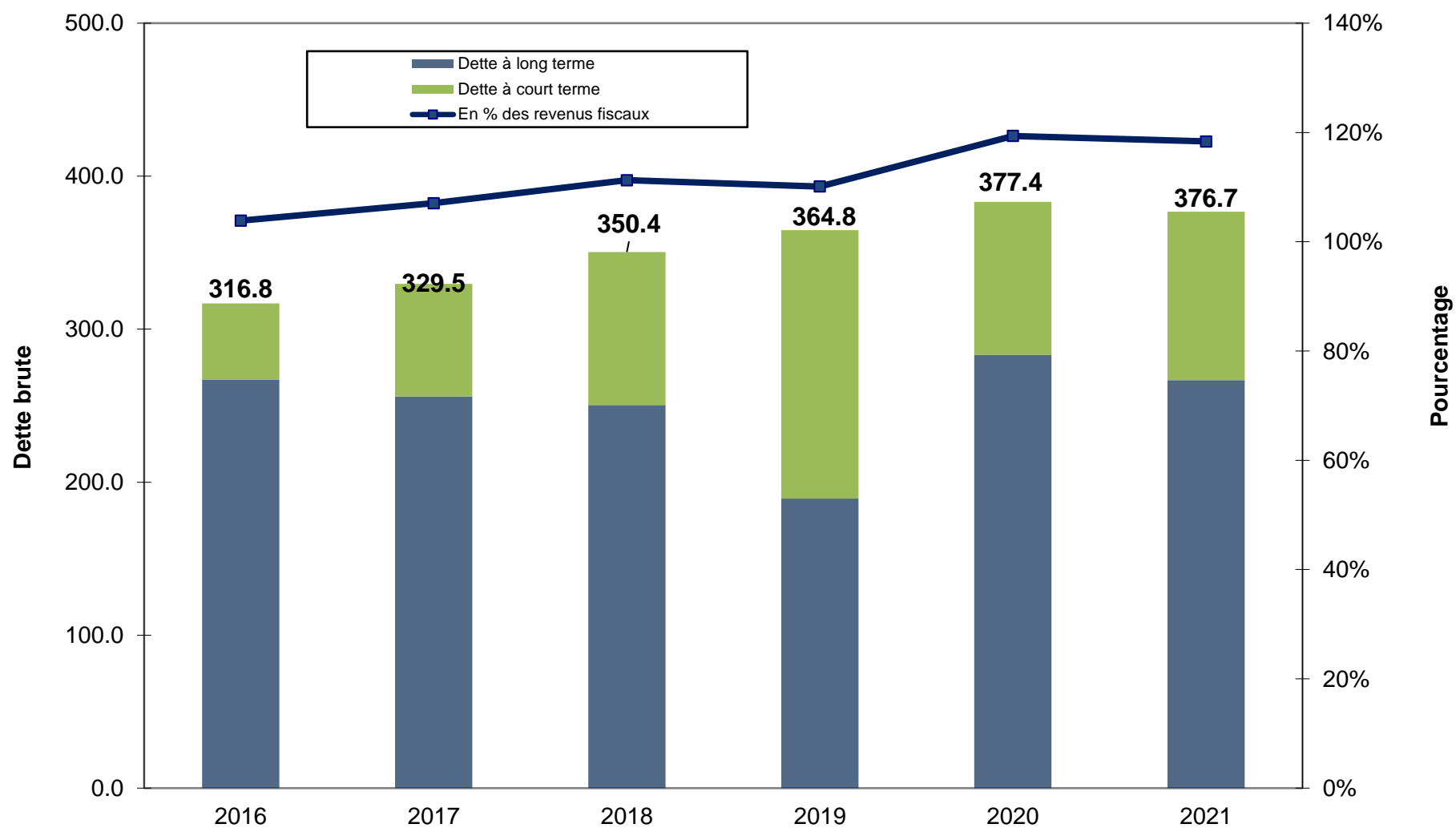
Montants arrondis en millions de francs / en francs par habitant

<sup>1</sup> Dettes à court, moyen et long terme (rubriques 201 et 2061 du bilan), mais sans les prêts de la Confédération dans le cadre des crédits d'investissement dans l'agriculture qui sont intégrés au bilan de l'Etat (actifs et passifs) et sans les valeurs de remplacement des swaps qui n'impliquent pas de décaissement.

<sup>2</sup> Opérations de couverture par swap comptées en net

<i>Habitants au 1er janvier (ESPOP)</i>	<i>72'782</i>	<i>73'122</i>	<i>73'290</i>	<i>73'419</i>	<i>73'584</i>	<i>73'709</i>
<i>Variation par rapport à la période précédente</i>		<i>0.47%</i>	<i>0.23%</i>	<i>0.18%</i>	<i>0.22%</i>	<i>0.17%</i>

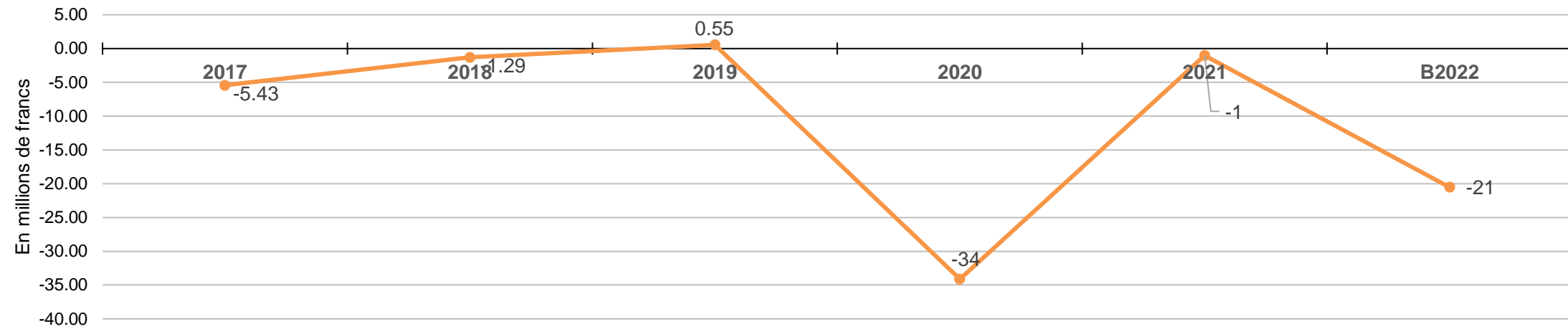
**COMPTES 2021 - ÉVOLUTION DE LA DETTE EN FONCTION DES REVENUS FISCAUX**



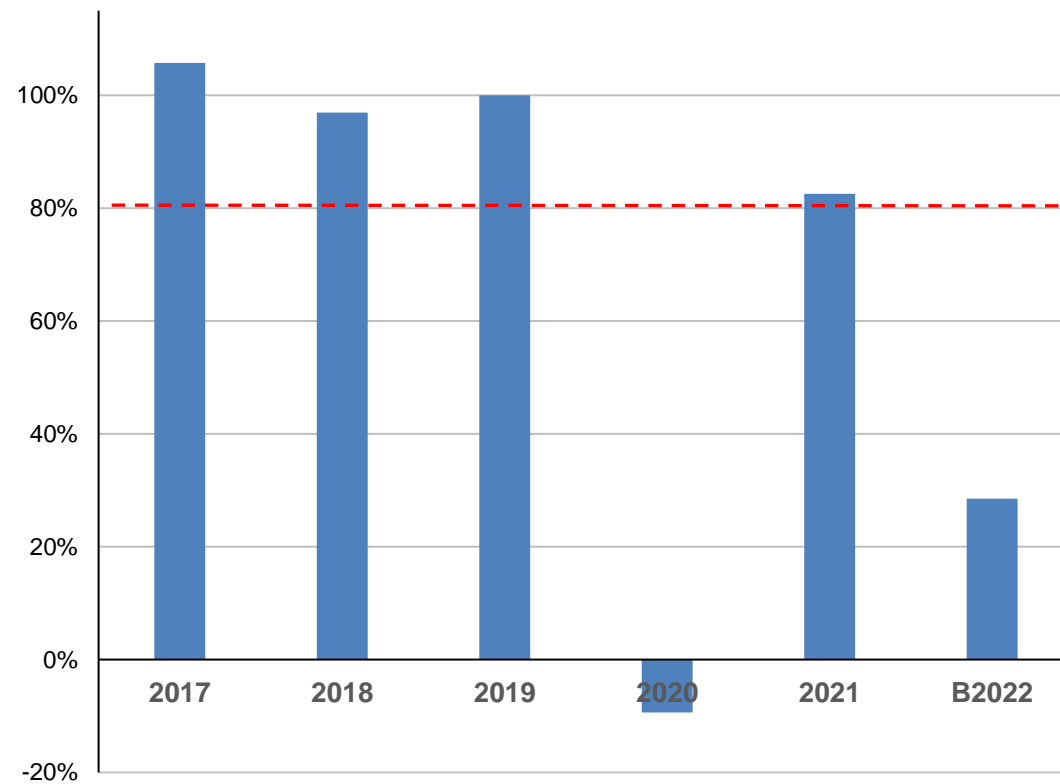
Montants en millions de francs

**COMPTES 2021 : EVOLUTION DES PRINCIPAUX INDICATEURS**

**Evolution du compte de résultat**



**Degré d'autofinancement selon LFIN**



**Dette brute par rapport aux revenus**

