

DELEGUE AUX AFFAIRES COMMUNALES



ANNEXE ***au rapport sur les finances communales 2019***

DELEGUE AUX AFFAIRES COMMUNALES

Adresse :

Délégué aux affaires communales
Rue du 24-Septembre 2
2800 Delémont

Téléphone : 032/420.58.50

Contact : secr.com@jura.ch

Site internet : www.jura.ch/com

La présente annexe ainsi que le rapport 2019 sur les finances communales peuvent être téléchargés à partir de l'adresse www.jura.ch/com, rubrique "rapport sur les finances communales 2019"

Préambule

Les communes jurassiennes ont émis le désir de pouvoir comparer le compte de fonctionnement d'une commune à l'autre. Ces données font l'objet de la présente annexe au Rapport annuel sur les finances communales.

Cette annexe est composée de deux parties :

- La première partie, sous forme de tableaux (pages 4 à 12), présente l'excédent de charges des rubriques 1 à 8 et l'excédent de produits de la rubrique 9 ramenés au franc par habitant de toutes les communes jurassiennes classées dans l'ordre alphabétique inverse, avec mise en évidence de la moyenne cantonale.
- La seconde partie propose, pour chaque commune (pages 13 à 171) ainsi que pour l'ensemble des communes jurassiennes (pages 172 à 174), le détail du compte de fonctionnement par classification administrative, les indicateurs financiers ainsi que le graphique de l'évolution de la capacité d'autofinancement. Les communes sont classées selon le nombre d'habitants au 31 décembre 2019, de plus petite commune (La Chaux-des-Breuleux) à la plus grande (Delémont).

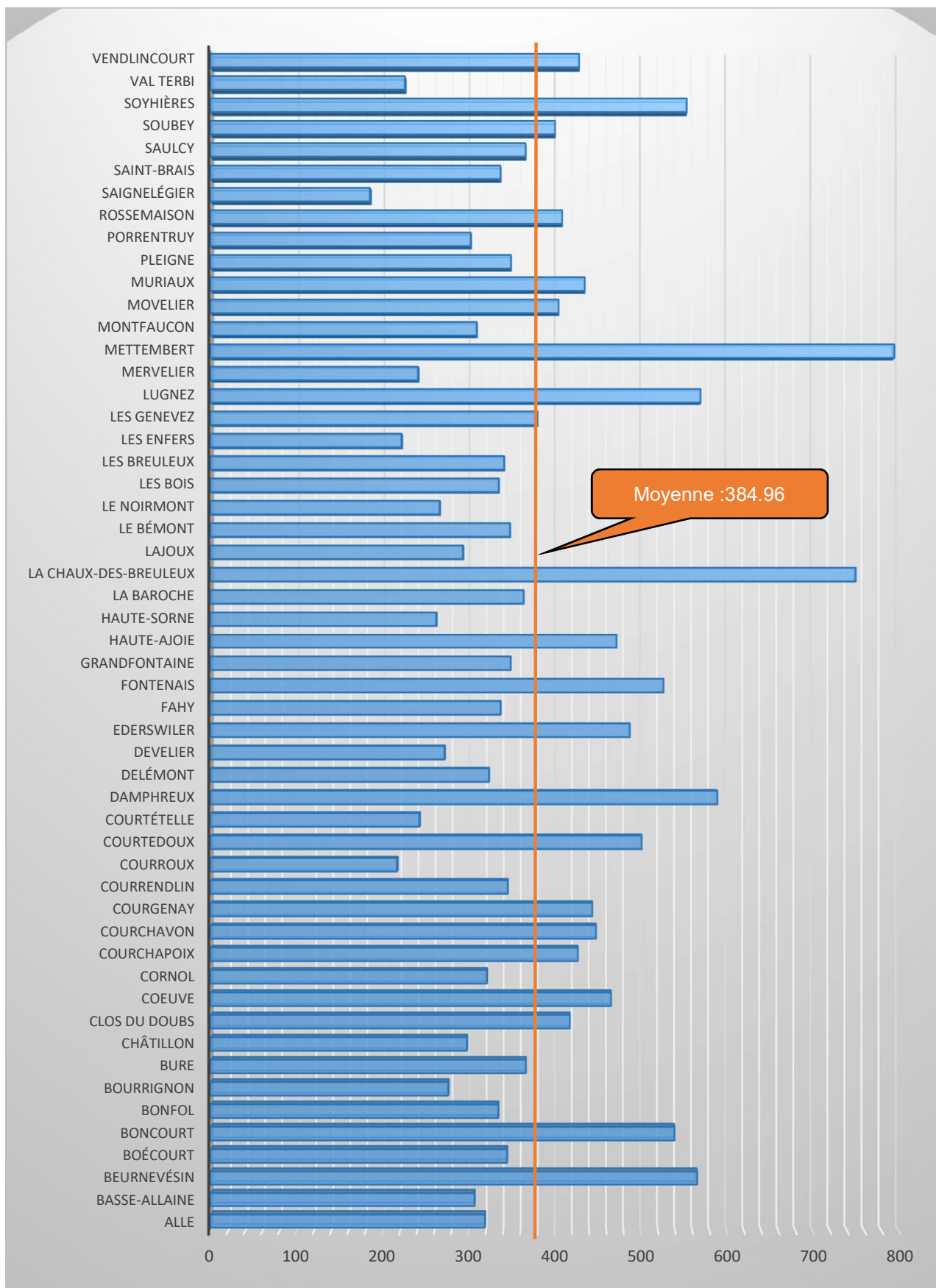
Les services communaux ne sont pas pris en considération. En effet, lesdits services doivent s'autofinancer par la perception de taxes et ne doivent pas avoir d'influence sur les rubriques 1 à 9 qui sont, elles financées par les divers impôts.

Afin de faciliter la lecture, on trouvera ci-après les rubriques par numéro :

1.	Autorités, administration générale
2.	Travaux publics
3.	Affaires juridiques, police et affaires militaires
4.	Hygiène publique
5.	Instruction, formation, culture et sport
6.	Action sociale et santé publique
7.	Economie publique
8.	Finances
9.	Impôts

Nous vous souhaitons bonne lecture.
Délégué aux affaires communales

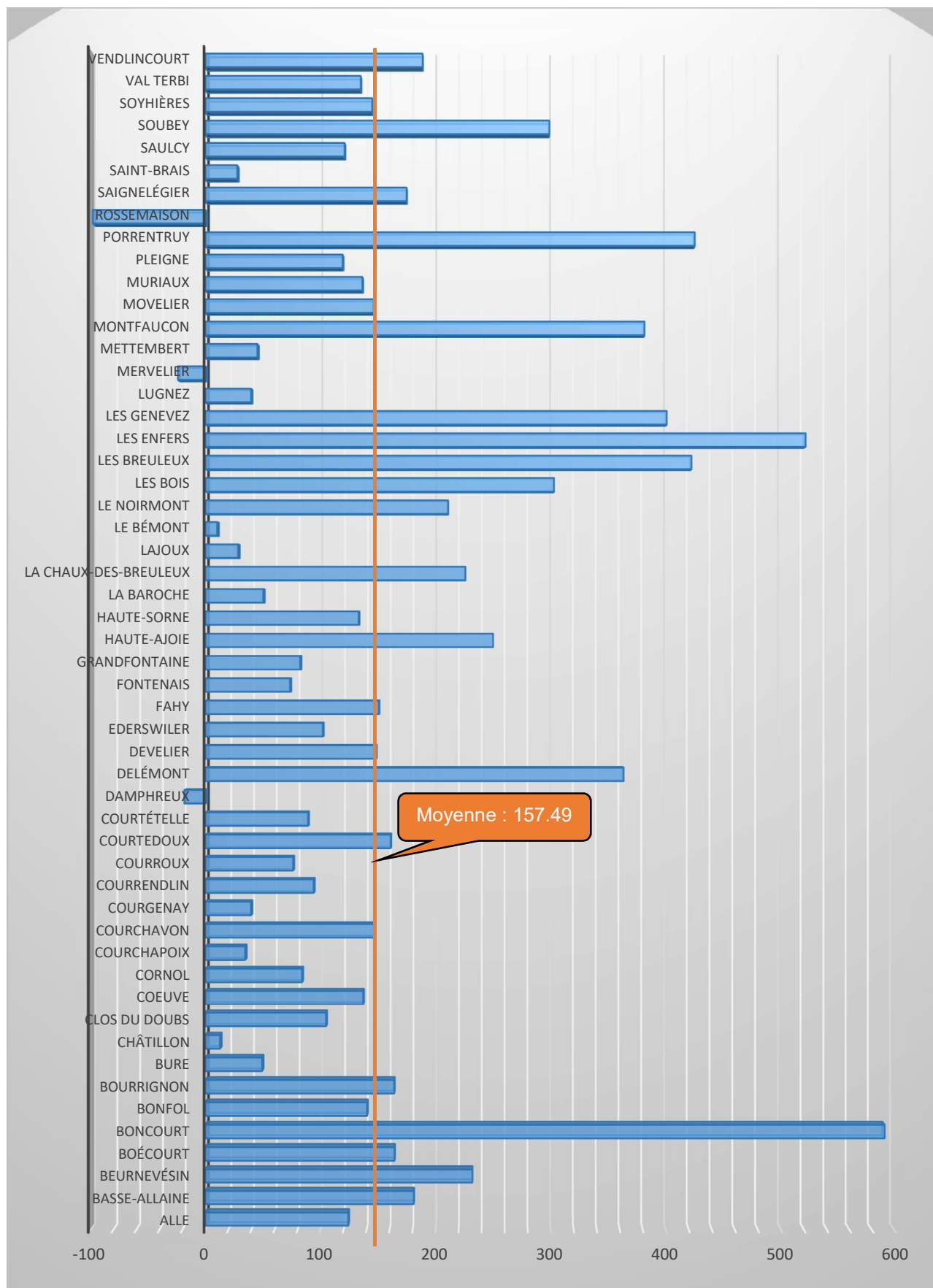
1. Autorités, administration générale
Exercice 2019
 Excédent de charges au franc par habitant



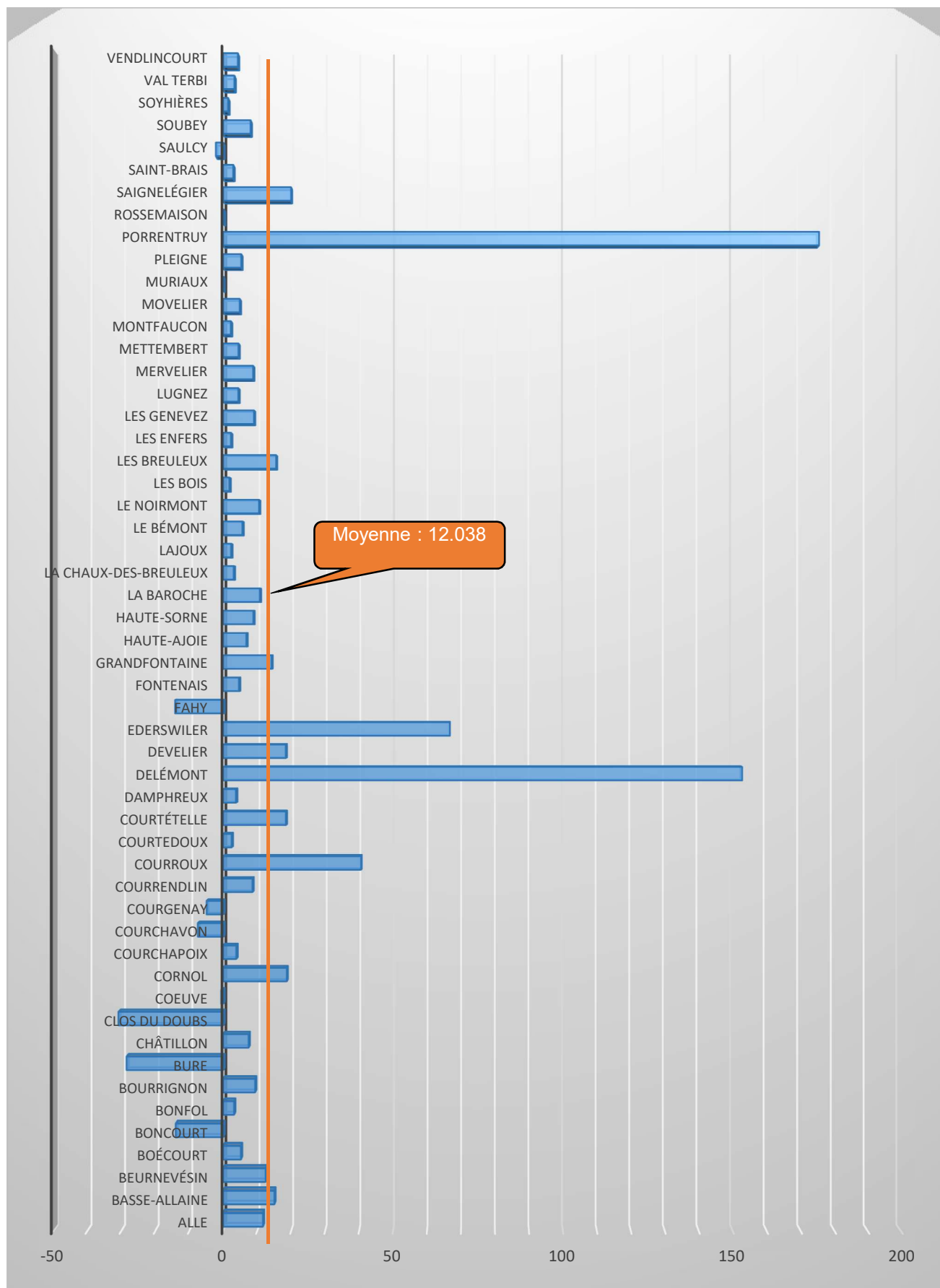
2. Travaux publics

Exercice 2019

Excédent de charges au franc par habitant



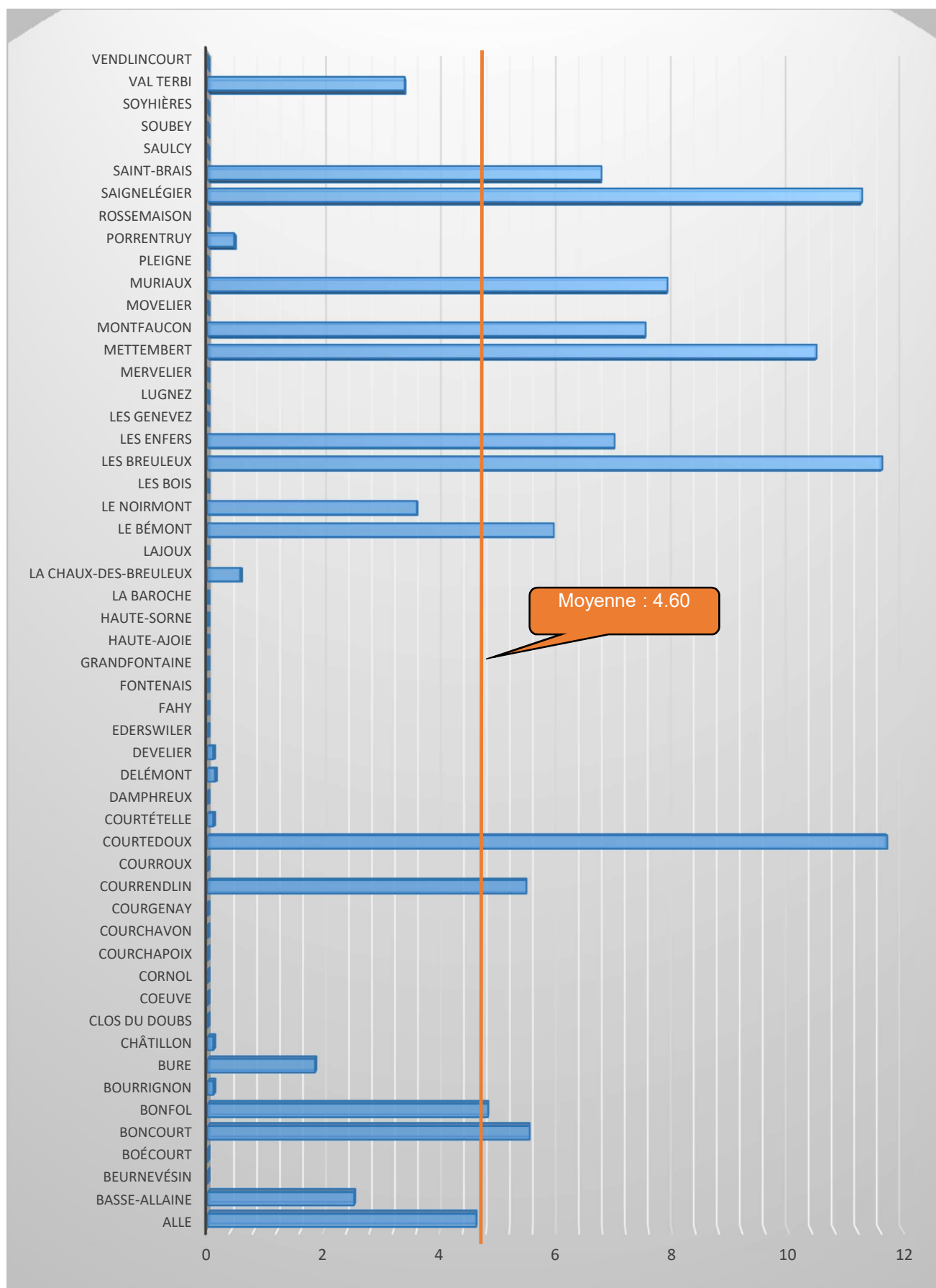
3. Affaires juridiques, police et affaires militaires Exercice 2019 Excédent de charges au franc par habitant



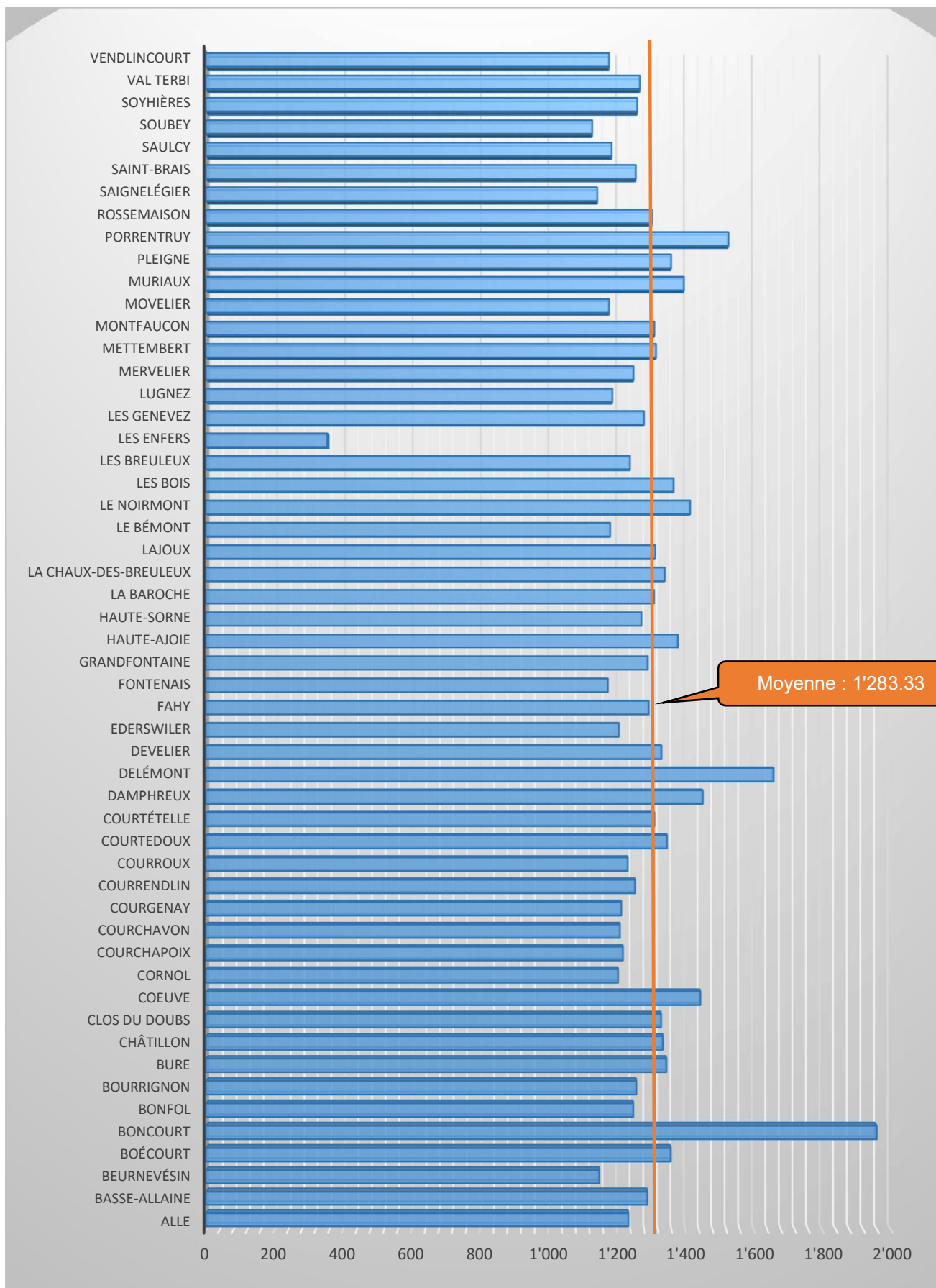
4. Hygiène publique

Exercice 2019

Excédent de charges au franc par habitant



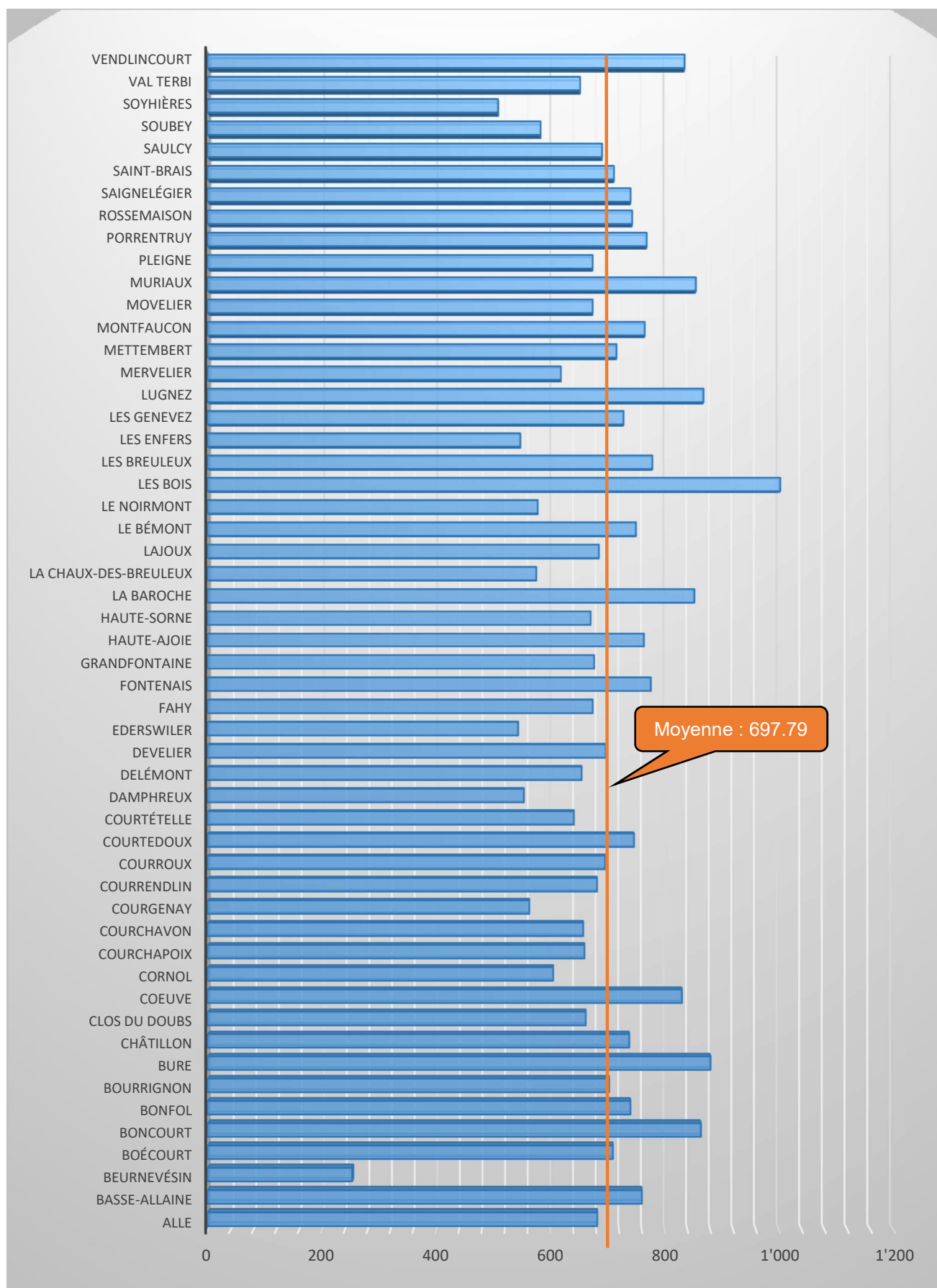
5. Instruction, formation, culture et sport
Exercice 2019
 Excédent de charges au franc par habitant



6. Action sociale et santé publique

Exercice 2019

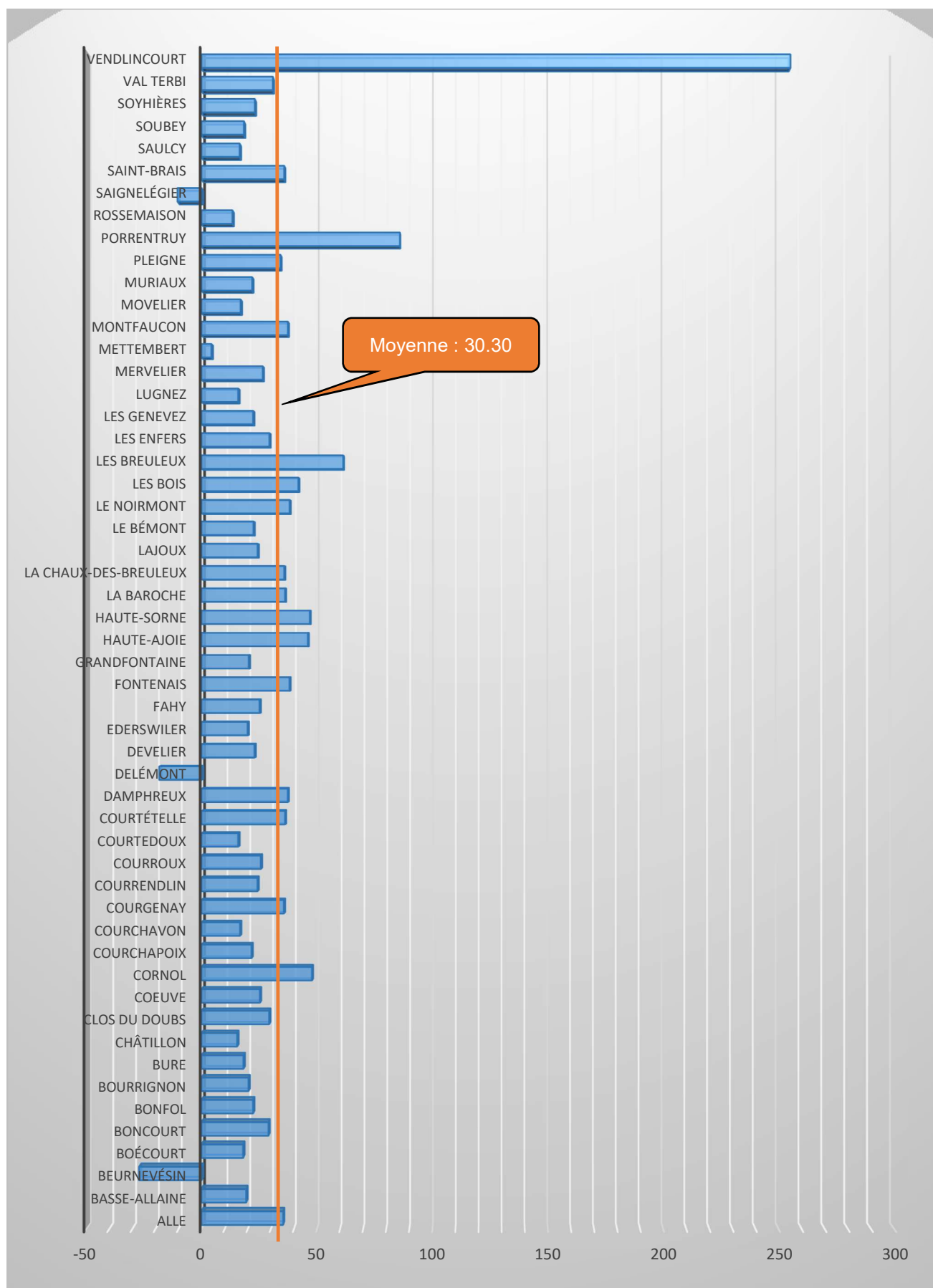
Excédent de charges au franc par habitant



7. Economie publique

Exercice 2019

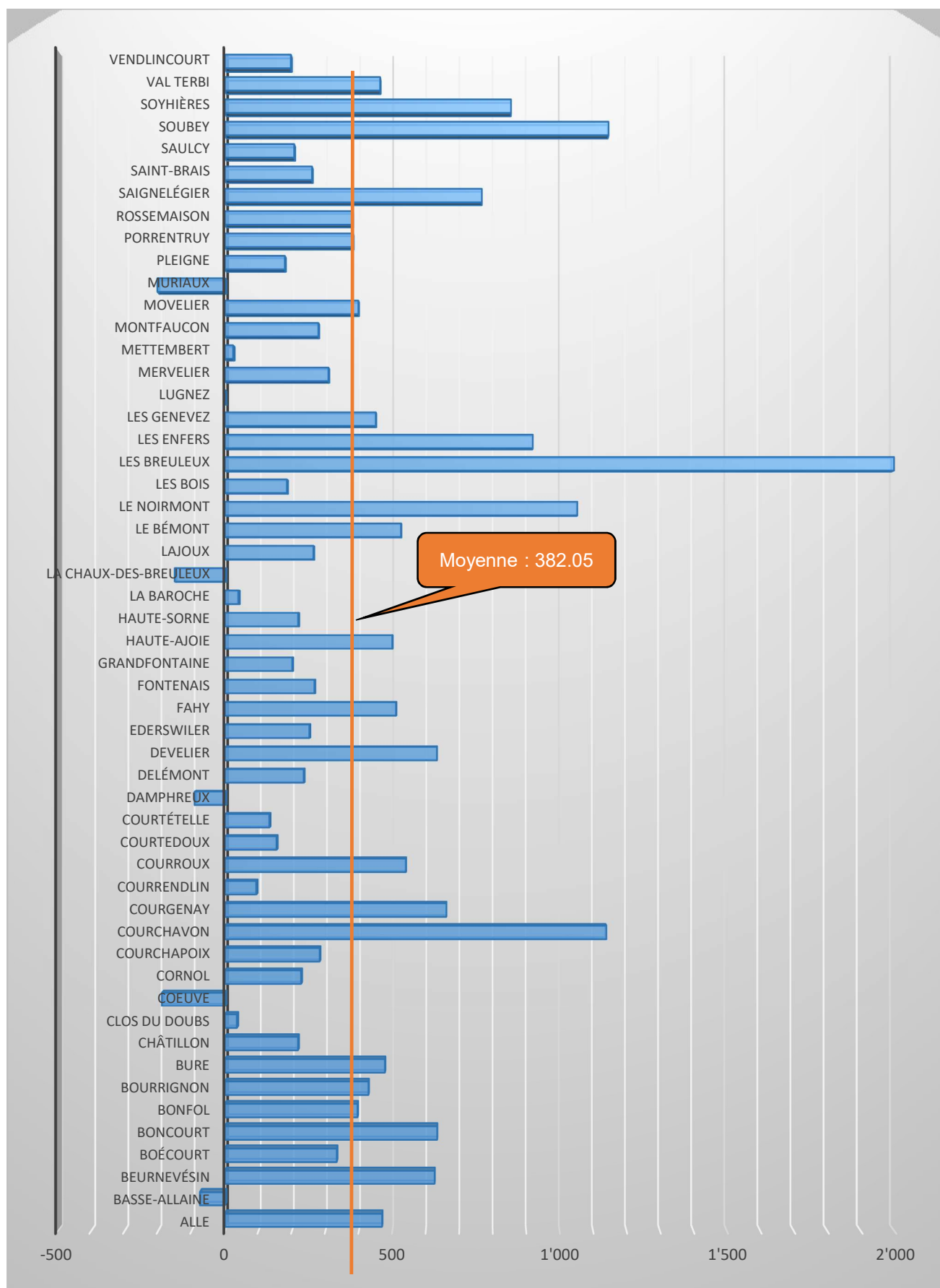
Excédent de charges au franc par habitant



8. Finances

Exercice 2019

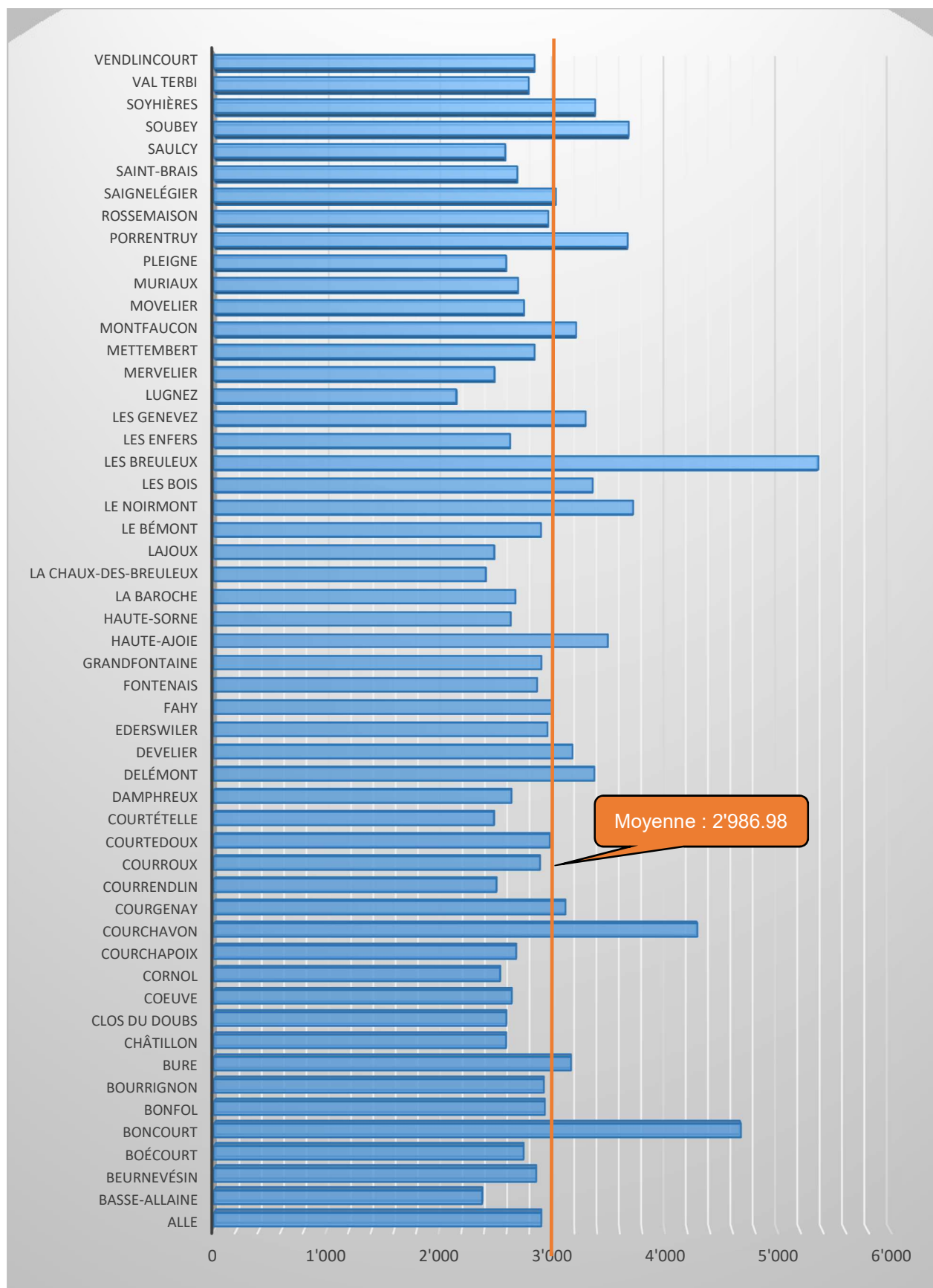
Excédent de charges au franc par habitant



9. Impôts

Exercice 2019

Excédent de produits au franc par habitant



LA CHAUX-DES-BREULEUX

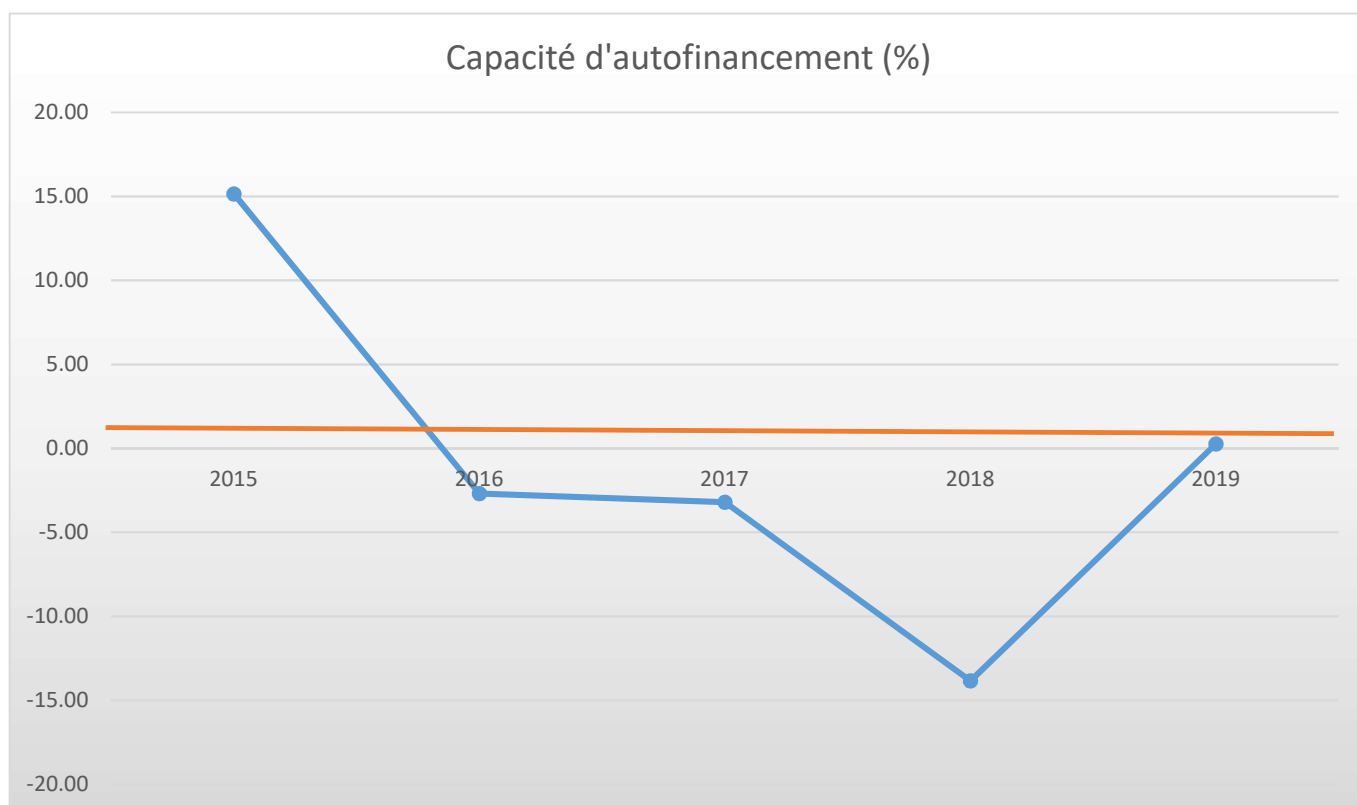
99 habitants

La Chaux-des-Breuleux			Charges	en %	Fr./hab.	Produits	en%	Fr./hab.
1		Autorités	104'767.42	17.944	1'058.26	30'568.65	5.583	308.77
	100	Communes, votations, élections	0.00	0.000	0.00	0.00	0.000	0.00
	110	Conseil général/de ville	0.00	0.000	0.00	0.00	0.000	0.00
	111	Conseil communal	4'819.75	0.825	48.68	0.00	0.000	0.00
	112	Commissions	848.10	0.145	8.57	0.00	0.000	0.00
	115	Personnel administratif	65'000.00	11.133	656.57	20'500.00	3.744	207.07
	116	Charges de personnel	21'388.47	3.663	216.05	9'654.65	1.763	97.52
	130	Frais administratifs	12'711.10	2.177	128.39	144.35	0.026	1.46
	170	Emoluments	0.00	0.000	0.00	269.65	0.049	2.72
2		Travaux publics	23'356.85	4.000	235.93	1'000.00	0.183	10.10
	200	Entretien des routes	10'310.00	1.766	104.14	0.00	0.000	0.00
	201	Ouvrages collectifs	0.00	0.000	0.00	0.00	0.000	0.00
	205	Eclairage public	2'685.65	0.460	27.13	0.00	0.000	0.00
	206	Horloge public	0.00	0.000	0.00	0.00	0.000	0.00
	210	Cours d'eau	0.00	0.000	0.00	0.00	0.000	0.00
	230	Cadastre	3'901.05	0.668	39.40	0.00	0.000	0.00
	240	Aménagement du territoire	6'460.15	1.106	65.25	1'000.00	0.183	10.10
3		Affaires juridiques, police	456.40	0.078	4.61	150.00	0.027	1.52
	310	Police communale	0.00	0.000	0.00	0.00	0.000	0.00
	330	Cantonnement	0.00	0.000	0.00	0.00	0.000	0.00
	340	Protection civile	456.40	0.078	4.61	150.00	0.027	1.52
4		Hygiène publique	55.95	0.010	0.57	0.00	0.000	0.00
	400	Police des denrées	0.00	0.000	0.00	0.00	0.000	0.00
	410	Police sanitaire	0.00	0.000	0.00	0.00	0.000	0.00
	415	Arrondissement de sépulture	55.95	0.010	0.57	0.00	0.000	0.00
5		Instruction	133'299.20	22.830	1'346.46	625.00	0.114	6.31
	510	Service de l'école/école primaire	15'953.35	2.732	161.14	625.00	0.114	6.31
	511	Transport scolaire	0.00	0.000	0.00	0.00	0.000	0.00
	512	Places de jeu/Halles de gym	19'855.50	3.401	200.56	0.00	0.000	0.00
	520	Ecole secondaire	6'032.90	1.033	60.94	0.00	0.000	0.00
	530	Colonie de vacances	0.00	0.000	0.00	0.00	0.000	0.00
	540	Ecole ménagère	0.00	0.000	0.00	0.00	0.000	0.00
	570	Ecole enfantine	0.00	0.000	0.00	0.00	0.000	0.00
	580	Contribution écolage, piscine, biblio.	1'136.75	0.195	11.48	0.00	0.000	0.00
	590	Contribution pour instruction	90'320.70	15.469	912.33	0.00	0.000	0.00
6		Action sociale	60'862.42	10.424	614.77	3'910.00	0.714	39.49
	600	Secours	33'430.92	5.726	337.69	2'430.00	0.444	24.55
	610	Service dentaire	0.00	0.000	0.00	0.00	0.000	0.00
	620	Autres institutions	0.00	0.000	0.00	0.00	0.000	0.00
	630	Foyers communaux	0.00	0.000	0.00	0.00	0.000	0.00
	640	Crèches, UAPE	0.00	0.000	0.00	0.00	0.000	0.00
	650	Répartition des charges	0.00	0.000	0.00	0.00	0.000	0.00
	659	AVS, logement, chômage, etc.	27'431.50	4.698	277.09	1'480.00	0.270	14.95
	665	Contribution institutions publiques	0.00	0.000	0.00	0.00	0.000	0.00

La Chaux-des-Breuleux		Charges	en %	Fr./hab.	Produits	en%	Fr./hab.
7	Economie publique	3'546.90	0.607	35.83	0.00	0.000	0.00
	700 Foires, marchés	0.00	0.000	0.00	0.00	0.000	0.00
	710 Tourisme	2'686.25	0.460	27.13	0.00	0.000	0.00
	720 Agriculture	860.65	0.147	8.69	0.00	0.000	0.00
	740 Développement économique	0.00	0.000	0.00	0.00	0.000	0.00
8	Finances	243'011.26	41.621	2'454.66	257'882.65	47.096	2'604.88
	810 Intérêts courts termes	-0.86	0.000	-0.01	0.00	0.000	0.00
	811 Intérêts longs termes	6'879.60	1.178	69.49	0.00	0.000	0.00
	820 Amortissements	39'194.45	6.713	395.90	1'100.30	0.201	11.11
	825 Charges d'immeubles	0.00	0.000	0.00	0.00	0.000	0.00
	826 Pâturages	194'142.62	33.251	1'961.04	194'142.62	35.456	1'961.04
	830 Subventions et contributions	2'795.45	0.479	28.24	0.00	0.000	0.00
	840 Intérêts actifs	0.00	0.000	0.00	66.93	0.012	0.68
	850 Rendement des immeubles	0.00	0.000	0.00	17'572.80	3.209	177.50
	855 Provisions, réserves, fonds	0.00	0.000	0.00	45'000.00	8.218	454.55
	860 Subventions	0.00	0.000	0.00	0.00	0.000	0.00
	870 Gains vente fortune	0.00	0.000	0.00	0.00	0.000	0.00
	875 Divers	0.00	0.000	0.00	0.00	0.000	0.00
9	Imposition	14'514.45	2.486	146.61	253'427.75	46.283	2'559.88
	910 Impôts ordinaires	0.00	0.000	0.00	150'120.50	27.416	1'516.37
	911 Variation d'impôts	14'394.45	2.465	145.40	15'551.45	2.840	157.09
	912 Partage d'impôts	0.00	0.000	0.00	0.00	0.000	0.00
	915 Elimination d'impôts	0.00	0.000	0.00	0.00	0.000	0.00
	920 Autres impôts	120.00	0.021	1.21	4'669.80	0.853	47.17
	940 Fonds de péréquation	0.00	0.000	0.00	83'086.00	15.174	839.25
	Totaux	583'870.85	100.00	5'897.69	547'564.05	100.00	5'530.95
	Excédent de charges				36'306.80		
		583'870.85			583'870.85		

LA CHAUX-DES-BREULEUX
INDICATEURS FINANCIERS 2015 – 2019

	2015	2016	2017	2018	2019	Moyenne
Autofinancement (en fr.)	85'590.78	-12'676.35	-14'853.73	-65'472.00	1'443.00	-1'193.66
Degré d'autofinancement (%)	0.00	-15.57	0.00	0.00	0.00	-3.11
Capacité d'autofinancement (%)	15.15	-2.69	-3.20	-13.84	0.27	-0.86



Une capacité d'autofinancement de :

- Moins de 10% est considérée comme mauvaise
- De 10% à 20% est considérée comme moyenne à bonne
- Plus de 20% est considérée comme très bonne

METTEMBERT

105 habitants

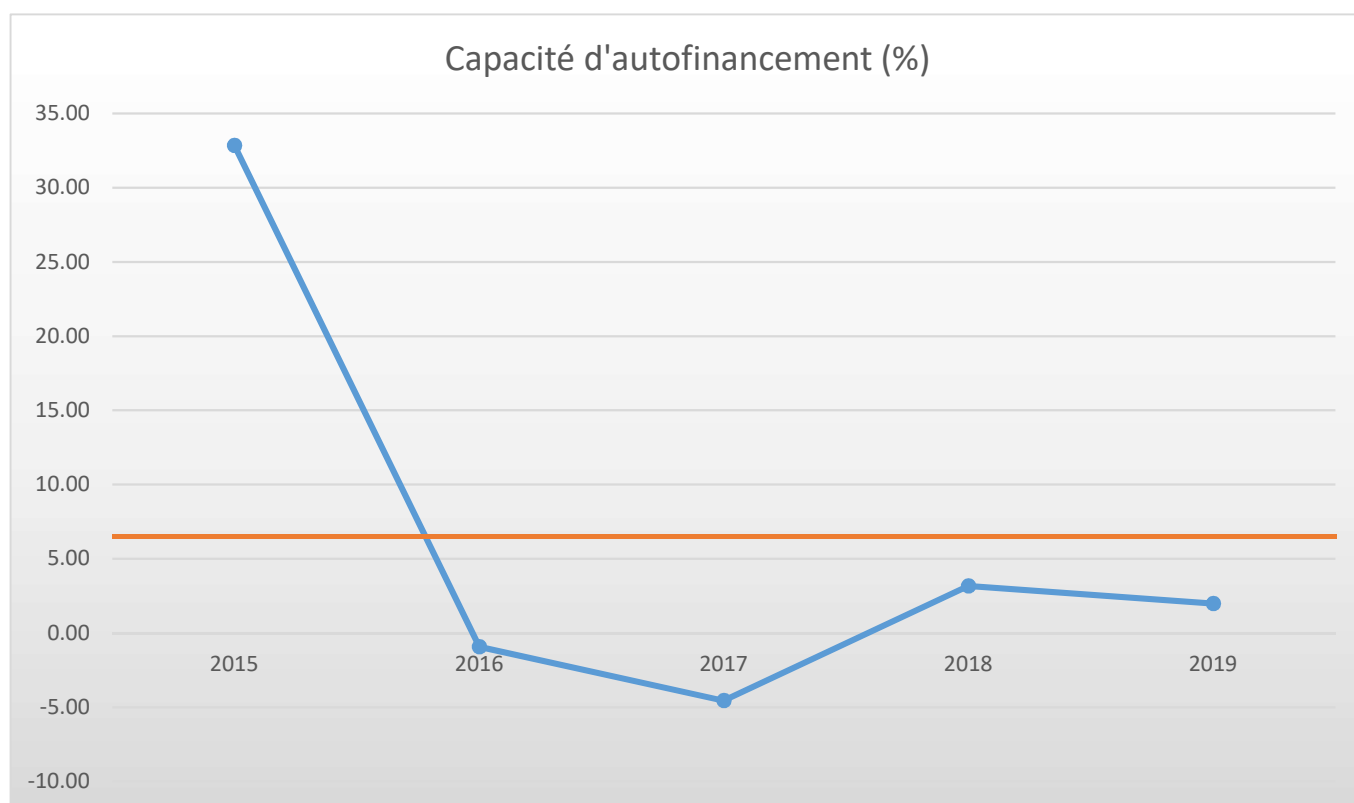
Mettembert			Charges	en %	Fr./hab.	Produits	en%	Fr./hab.
1		Autorités	94'795.35	23.246	902.81	11'409.90	2.847	108.67
	100	Communes, votations, élections	0.00	0.000	0.00	0.00	0.000	0.00
	110	Conseil général/de ville	0.00	0.000	0.00	0.00	0.000	0.00
	111	Conseil communal	19'798.50	4.855	188.56	0.00	0.000	0.00
	112	Commissions	150.00	0.037	1.43	0.00	0.000	0.00
	115	Personnel administratif	36'164.50	8.868	344.42	5'000.00	1.247	47.62
	116	Charges de personnel	12'655.55	3.103	120.53	4'602.30	1.148	43.83
	130	Frais administratifs	25'848.80	6.339	246.18	1'066.40	0.266	10.16
	170	Emoluments	178.00	0.044	1.70	741.20	0.185	7.06
2		Travaux publics	15'687.42	3.847	149.40	10'944.36	2.730	104.23
	200	Entretien des routes	7'856.80	1.927	74.83	1'419.00	0.354	13.51
	201	Ouvrages collectifs	0.00	0.000	0.00	0.00	0.000	0.00
	205	Eclairage public	2'802.97	0.687	26.69	5'218.71	1.302	49.70
	206	Horloge public	0.00	0.000	0.00	0.00	0.000	0.00
	210	Cours d'eau	0.00	0.000	0.00	0.00	0.000	0.00
	230	Cadastre	4'754.65	1.166	45.28	4'306.65	1.074	41.02
	240	Aménagement du territoire	273.00	0.067	2.60	0.00	0.000	0.00
3		Affaires juridiques, police	470.86	0.115	4.48	0.00	0.000	0.00
	310	Police communale	0.00	0.000	0.00	0.00	0.000	0.00
	330	Cantonnement	0.00	0.000	0.00	0.00	0.000	0.00
	340	Protection civile	470.86	0.115	4.48	0.00	0.000	0.00
4		Hygiène publique	1'101.60	0.270	10.49	0.00	0.000	0.00
	400	Police des denrées	0.00	0.000	0.00	0.00	0.000	0.00
	410	Police sanitaire	0.00	0.000	0.00	0.00	0.000	0.00
	415	Arrondissement de sépulture	1'101.60	0.270	10.49	0.00	0.000	0.00
5		Instruction	140'182.21	34.375	1'335.07	2'124.30	0.530	20.23
	510	Service de l'école/école primaire	6'090.95	1.494	58.01	270.00	0.067	2.57
	511	Transport scolaire	0.00	0.000	0.00	0.00	0.000	0.00
	512	Places de jeu/Halles de gym	12'771.31	3.132	121.63	1'459.30	0.364	13.90
	520	Ecole secondaire	11'267.55	2.763	107.31	0.00	0.000	0.00
	530	Colonie de vacances	0.00	0.000	0.00	0.00	0.000	0.00
	540	Ecole ménagère	0.00	0.000	0.00	0.00	0.000	0.00
	570	Ecole enfantine	0.00	0.000	0.00	0.00	0.000	0.00
	580	Contribution écolage, piscine, biblio.	2'671.10	0.655	25.44	395.00	0.099	3.76
	590	Contribution pour instruction	107'381.30	26.332	1'022.68	0.00	0.000	0.00
6		Action sociale	76'555.20	18.773	729.10	1'400.00	0.349	13.33
	600	Secours	0.00	0.000	0.00	0.00	0.000	0.00
	610	Service dentaire	0.00	0.000	0.00	0.00	0.000	0.00
	620	Autres institutions	53.50	0.013	0.51	0.00	0.000	0.00
	630	Foyers communaux	1'680.30	0.412	16.00	0.00	0.000	0.00
	640	Crèches, UAPE	0.00	0.000	0.00	0.00	0.000	0.00
	650	Répartition des charges	38'670.90	9.483	368.29	0.00	0.000	0.00
	659	AVS, logement, chômage, etc.	36'150.50	8.865	344.29	1'400.00	0.349	13.33
	665	Contribution institutions publiques	0.00	0.000	0.00	0.00	0.000	0.00

Mettembert		Charges	en %	Fr./hab.	Produits	en%	Fr./hab.
7	Economie publique	450.95	0.111	4.29	0.00	0.000	0.00
	700 Foires, marchés	0.00	0.000	0.00	0.00	0.000	0.00
	710 Tourisme	0.00	0.000	0.00	0.00	0.000	0.00
	720 Agriculture	450.95	0.111	4.29	0.00	0.000	0.00
	740 Développement économique	0.00	0.000	0.00	0.00	0.000	0.00
8	Finances	26'701.14	6.548	254.30	24'140.80	6.023	229.91
	810 Intérêts courts termes	2'499.81	0.613	23.81	0.00	0.000	0.00
	811 Intérêts longs termes	3'701.88	0.908	35.26	0.00	0.000	0.00
	820 Amortissements	13'398.00	3.285	127.60	0.00	0.000	0.00
	825 Charges d'immeubles	3'302.80	0.810	31.46	46.00	0.011	0.44
	826 Pâturages	0.00	0.000	0.00	0.00	0.000	0.00
	830 Subventions et contributions	1'378.65	0.338	13.13	0.00	0.000	0.00
	840 Intérêts actifs	0.00	0.000	0.00	5'943.35	1.483	56.60
	850 Rendement des immeubles	420.00	0.103	4.00	16'164.00	4.033	153.94
	855 Provisions, réserves, fonds	2'000.00	0.490	19.05	1'987.45	0.496	18.93
	860 Subventions	0.00	0.000	0.00	0.00	0.000	0.00
	870 Gains vente fortune	0.00	0.000	0.00	0.00	0.000	0.00
	875 Divers	0.00	0.000	0.00	0.00	0.000	0.00
9	Imposition	51'853.95	12.716	493.85	350'801.85	87.521	3'340.97
	910 Impôts ordinaires	32'573.45	7.988	310.22	256'542.70	64.004	2'443.26
	911 Variation d'impôts	3'751.80	0.920	35.73	71'423.55	17.819	680.22
	912 Partage d'impôts	9'748.15	2.390	92.84	0.00	0.000	0.00
	915 Elimination d'impôts	1'830.55	0.449	17.43	0.00	0.000	0.00
	920 Autres impôts	3'950.00	0.969	37.62	16'083.60	4.013	153.18
	940 Fonds de péréquation	0.00	0.000	0.00	6'752.00	1.685	64.30
	Totaux	407'798.68	100.00	3'883.80	400'821.21	100.00	3'817.34
	Excédent de charges				6'977.47		
		407'798.68			407'798.68		

METTEMBERT

INDICATEURS FINANCIERS 2015 – 2019

	2015	2016	2017	2018	2019	Moyenne
Autofinancement (en fr.)	176'081.21	-2'977.55	-16'256.00	12'871.00	7'935.00	35'530.73
Degré d'autofinancement (%)	327.01	-33.04	-60.01	-327.09	0.00	-18.63
Capacité d'autofinancement (%)	32.84	-0.92	-4.56	3.18	1.99	6.51



Une capacité d'autofinancement de :

- Moins de 10% est considérée comme mauvaise
- De 10% à 20% est considérée comme moyenne à bonne
- Plus de 20% est considérée comme très bonne

BEURNEVESIN

117 habitants

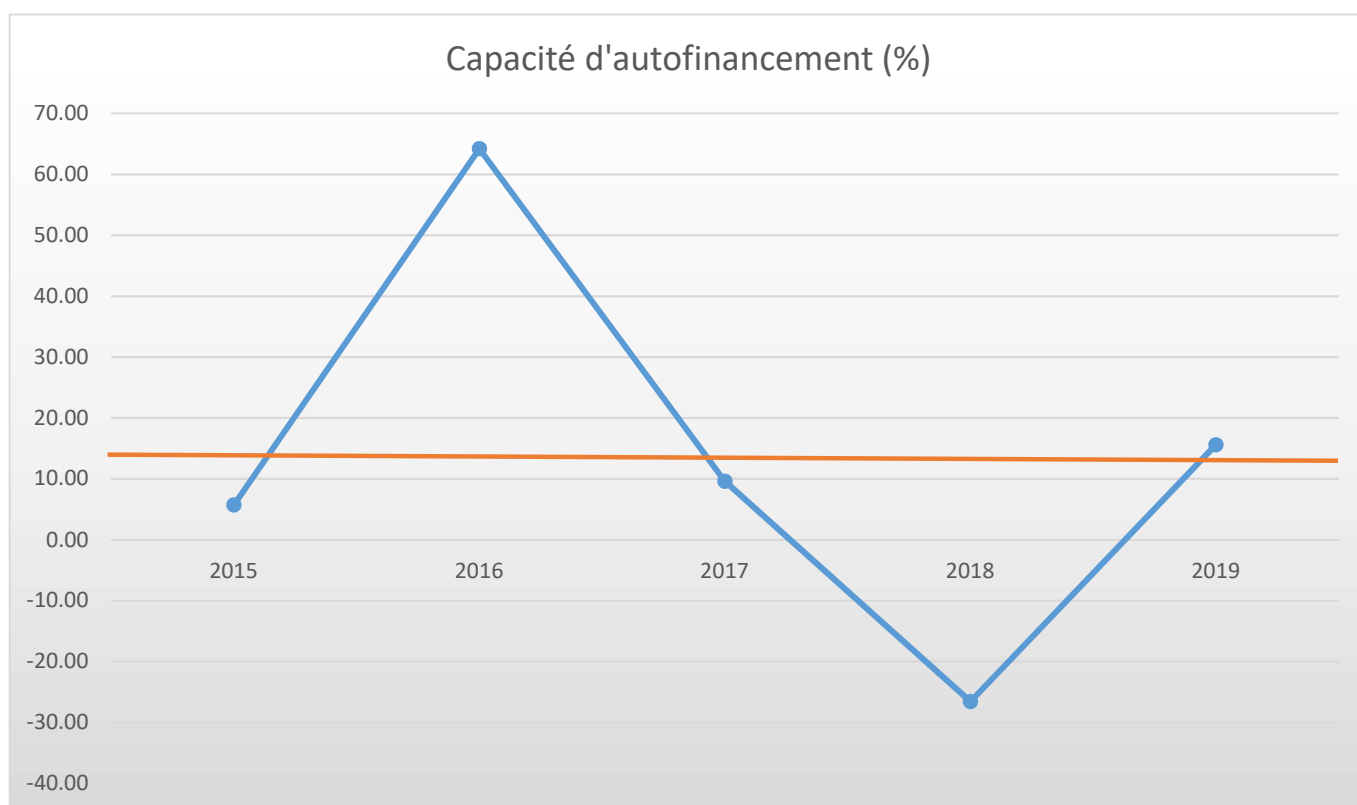
Beurnevésin		Charges	en %	Fr./hab.	Produits	en%	Fr./hab.
1	Autorités	72'017.69	10.923	615.54	5'861.28	0.881	50.10
100	Communes, votations, élections	662.95	0.101	5.67	0.00	0.000	0.00
110	Conseil général/de ville	0.00	0.000	0.00	0.00	0.000	0.00
111	Conseil communal	9'438.28	1.431	80.67	0.00	0.000	0.00
112	Commissions	160.00	0.024	1.37	0.00	0.000	0.00
115	Personnel administratif	28'599.30	4.338	244.44	0.00	0.000	0.00
116	Charges de personnel	14'338.65	2.175	122.55	5'145.98	0.774	43.98
130	Frais administratifs	18'818.51	2.854	160.84	391.65	0.059	3.35
170	Emoluments	0.00	0.000	0.00	323.65	0.049	2.77
2	Travaux publics	210'945.10	31.994	1'802.95	183'805.95	27.632	1'570.99
200	Entretien des routes	201'271.03	30.527	1'720.27	177'247.95	26.646	1'514.94
201	Ouvrages collectifs	0.00	0.000	0.00	0.00	0.000	0.00
205	Eclairage public	6'900.75	1.047	58.98	6'558.00	0.986	56.05
206	Horloge public	0.00	0.000	0.00	0.00	0.000	0.00
210	Cours d'eau	940.22	0.143	8.04	0.00	0.000	0.00
230	Cadastre	1'833.10	0.278	15.67	0.00	0.000	0.00
240	Aménagement du territoire	0.00	0.000	0.00	0.00	0.000	0.00
3	Affaires juridiques, police	2'334.06	0.354	19.95	873.15	0.131	7.46
310	Police communale	0.00	0.000	0.00	0.00	0.000	0.00
330	Cantonnement	0.00	0.000	0.00	0.00	0.000	0.00
340	Protection civile	2'334.06	0.354	19.95	873.15	0.131	7.46
4	Hygiène publique	0.00	0.000	0.00	0.00	0.000	0.00
400	Police des denrées	0.00	0.000	0.00	0.00	0.000	0.00
410	Police sanitaire	0.00	0.000	0.00	0.00	0.000	0.00
415	Arrondissement de sépulture	0.00	0.000	0.00	0.00	0.000	0.00
5	Instruction	134'455.50	20.393	1'149.19	45.00	0.007	0.38
510	Service de l'école/école primaire	3'732.90	0.566	31.91	45.00	0.007	0.38
511	Transport scolaire	0.00	0.000	0.00	0.00	0.000	0.00
512	Places de jeu/Halles de gym	0.00	0.000	0.00	0.00	0.000	0.00
520	Ecole secondaire	4'361.30	0.661	37.28	0.00	0.000	0.00
530	Colonie de vacances	0.00	0.000	0.00	0.00	0.000	0.00
540	Ecole ménagère	0.00	0.000	0.00	0.00	0.000	0.00
570	Ecole enfantine	0.00	0.000	0.00	0.00	0.000	0.00
580	Contribution écolage, piscine, biblio.	2'923.00	0.443	24.98	0.00	0.000	0.00
590	Contribution pour instruction	123'438.30	18.722	1'055.03	0.00	0.000	0.00
6	Action sociale	65'148.96	9.881	556.83	35'521.80	5.340	303.61
600	Secours	5'771.65	0.875	49.33	33'949.00	5.104	290.16
610	Service dentaire	151.35	0.023	1.29	0.00	0.000	0.00
620	Autres institutions	61.50	0.009	0.53	0.00	0.000	0.00
630	Foyers communaux	2'950.41	0.447	25.22	0.00	0.000	0.00
640	Crèches, UAPE	0.00	0.000	0.00	0.00	0.000	0.00
650	Répartition des charges	13'925.75	2.112	119.02	0.00	0.000	0.00
659	AVS, logement, chômage, etc.	42'288.30	6.414	361.44	1'572.80	0.236	13.44
665	Contribution institutions publiques	0.00	0.000	0.00	0.00	0.000	0.00

Beurnevésin			Charges	en %	Fr./hab.	Produits	en%	Fr./hab.
7		Economie publique	6'465.09	0.981	55.26	9'624.75	1.447	82.26
	700	Foires, marchés	0.00	0.000	0.00	0.00	0.000	0.00
	710	Tourisme	2'372.59	0.360	20.28	1'264.70	0.190	10.81
	720	Agriculture	4'092.50	0.621	34.98	8'360.05	1.257	71.45
	740	Développement économique	0.00	0.000	0.00	0.00	0.000	0.00
8		Finances	132'119.94	20.039	1'129.23	58'808.08	8.841	502.63
	810	Intérêts courts termes	500.00	0.076	4.27	22.78	0.003	0.19
	811	Intérêts longs termes	13'212.65	2.004	112.93	0.00	0.000	0.00
	820	Amortissements	82'798.59	12.558	707.68	0.00	0.000	0.00
	825	Charges d'immeubles	35'021.20	5.312	299.33	0.00	0.000	0.00
	826	Pâturages	0.00	0.000	0.00	0.00	0.000	0.00
	830	Subventions et contributions	0.00	0.000	0.00	0.00	0.000	0.00
	840	Intérêts actifs	587.50	0.089	5.02	5'419.09	0.815	46.32
	850	Rendement des immeubles	0.00	0.000	0.00	46'534.61	6.996	397.73
	855	Provisions, réserves, fonds	0.00	0.000	0.00	6'831.60	1.027	58.39
	860	Subventions	0.00	0.000	0.00	0.00	0.000	0.00
	870	Gains vente fortune	0.00	0.000	0.00	0.00	0.000	0.00
	875	Divers	0.00	0.000	0.00	0.00	0.000	0.00
9		Imposition	35'842.80	5.436	306.35	370'653.10	55.721	3'167.98
	910	Impôts ordinaires	0.00	0.000	0.00	260'842.60	39.213	2'229.42
	911	Variation d'impôts	16'560.95	2.512	141.55	40'084.90	6.026	342.61
	912	Partage d'impôts	0.00	0.000	0.00	5'317.45	0.799	45.45
	915	Elimination d'impôts	18'871.80	2.862	161.30	0.00	0.000	0.00
	920	Autres impôts	410.05	0.062	3.50	15'836.15	2.381	135.35
	940	Fonds de péréquation	0.00	0.000	0.00	48'572.00	7.302	415.15
		Totaux	659'329.14	100.00	5'635.29	665'193.11	100.00	5'685.41
		Excédent de produits	5'863.97					
			665'193.11			665'193.11		

BEURNEVESIN

INDICATEURS FINANCIERS 2015 – 2019

	2015	2016	2017	2018	2019	Moyenne
Autofinancement (en fr.)	29'628.09	742'095.98	43'839.81	-102'992.03	-71'766.00	128'161.17
Degré d'autofinancement (%)	46.74	0.00	67.30	-152.89	-18.34	-11.44
Capacité d'autofinancement (%)	5.72	64.20	9.62	-26.56	15.57	13.71



Une capacité d'autofinancement de :

- Moins de 10% est considérée comme mauvaise
- De 10% à 20% est considérée comme moyenne à bonne
- Plus de 20% est considérée comme très bonne

EDERSWILER

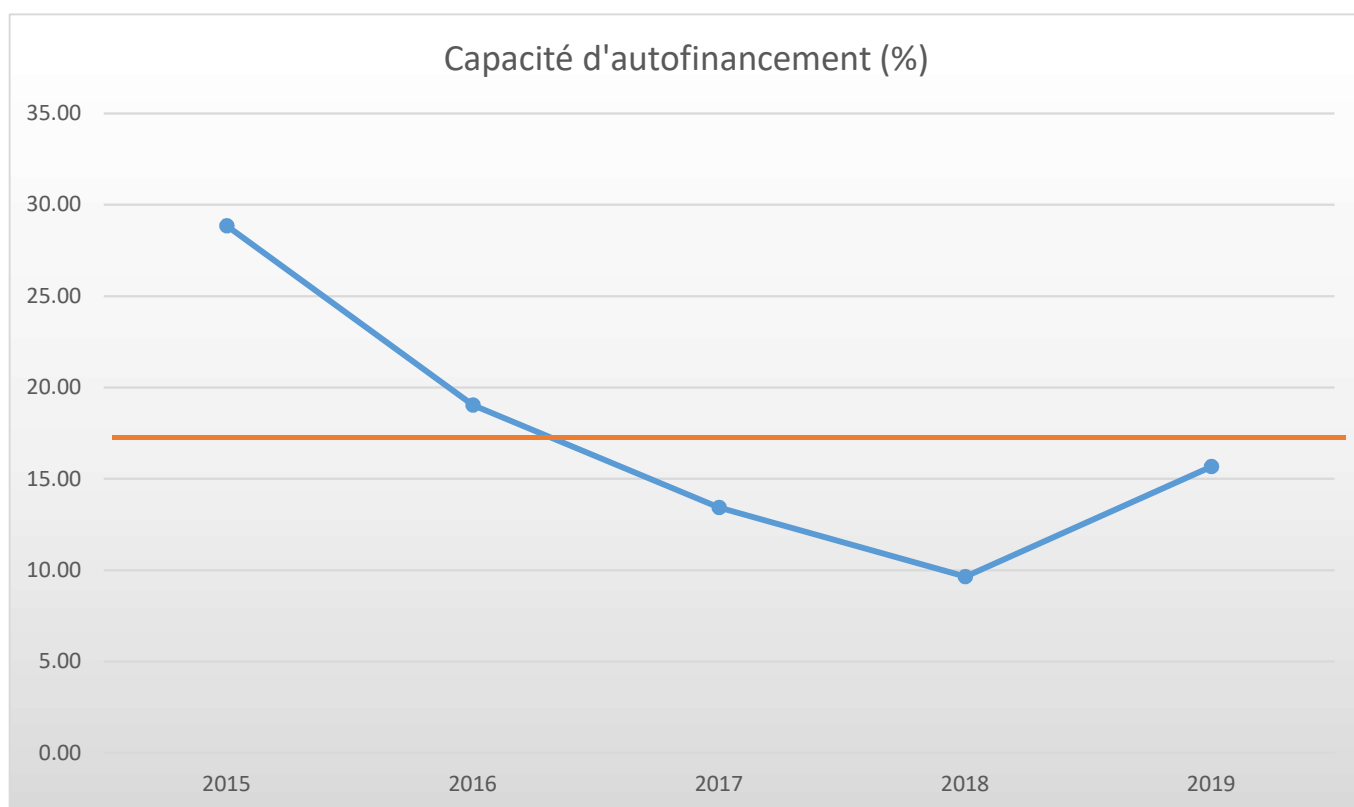
119 habitants

Ederswiler		Charges	en %	Fr./hab.	Produits	en%	Fr./hab.
1	Autorités	68'529.95	15.639	575.88	10'559.90	2.237	88.74
100	Communes, votations, élections	800.00	0.183	6.72	0.00	0.000	0.00
110	Conseil général/de ville	0.00	0.000	0.00	0.00	0.000	0.00
111	Conseil communal	9'548.45	2.179	80.24	0.00	0.000	0.00
112	Commissions	955.20	0.218	8.03	0.00	0.000	0.00
115	Personnel administratif	19'767.00	4.511	166.11	0.00	0.000	0.00
116	Charges de personnel	4'173.90	0.952	35.07	0.00	0.000	0.00
130	Frais administratifs	33'285.40	7.596	279.71	10'559.90	2.237	88.74
170	Emoluments	0.00	0.000	0.00	0.00	0.000	0.00
2	Travaux publics	19'206.00	4.383	161.39	7'072.00	1.498	59.43
200	Entretien des routes	8'073.25	1.842	67.84	0.00	0.000	0.00
201	Ouvrages collectifs	0.00	0.000	0.00	0.00	0.000	0.00
205	Eclairage public	5'872.60	1.340	49.35	7'072.00	1.498	59.43
206	Horloge public	0.00	0.000	0.00	0.00	0.000	0.00
210	Cours d'eau	0.00	0.000	0.00	0.00	0.000	0.00
230	Cadastre	5'260.15	1.200	44.20	0.00	0.000	0.00
240	Aménagement du territoire	0.00	0.000	0.00	0.00	0.000	0.00
3	Affaires juridiques, police	7'939.85	1.812	66.72	0.00	0.000	0.00
310	Police communale	300.00	0.068	2.52	0.00	0.000	0.00
330	Cantonnement	0.00	0.000	0.00	0.00	0.000	0.00
340	Protection civile	7'639.85	1.743	64.20	0.00	0.000	0.00
4	Hygiène publique	0.00	0.000	0.00	0.00	0.000	0.00
400	Police des denrées	0.00	0.000	0.00	0.00	0.000	0.00
410	Police sanitaire	0.00	0.000	0.00	0.00	0.000	0.00
415	Arrondissement de sépulture	0.00	0.000	0.00	0.00	0.000	0.00
5	Instruction	143'688.05	32.790	1'207.46	157.00	0.033	1.32
510	Service de l'école/école primaire	5'800.00	1.324	48.74	0.00	0.000	0.00
511	Transport scolaire	0.00	0.000	0.00	0.00	0.000	0.00
512	Places de jeu/Halles de gym	0.00	0.000	0.00	0.00	0.000	0.00
520	Ecole secondaire	11'186.65	2.553	94.01	0.00	0.000	0.00
530	Colonie de vacances	0.00	0.000	0.00	0.00	0.000	0.00
540	Ecole ménagère	0.00	0.000	0.00	0.00	0.000	0.00
570	Ecole enfantine	4'266.65	0.974	35.85	0.00	0.000	0.00
580	Contribution écolage, piscine, biblio.	0.00	0.000	0.00	157.00	0.033	1.32
590	Contribution pour instruction	122'434.75	27.940	1'028.86	0.00	0.000	0.00
6	Action sociale	125'404.70	28.618	1'053.82	60'730.40	12.865	510.34
600	Secours	83'892.90	19.145	704.98	43'334.50	9.180	364.16
610	Service dentaire	0.00	0.000	0.00	0.00	0.000	0.00
620	Autres institutions	0.00	0.000	0.00	0.00	0.000	0.00
630	Foyers communaux	0.00	0.000	0.00	0.00	0.000	0.00
640	Crèches, UAPE	0.00	0.000	0.00	0.00	0.000	0.00
650	Répartition des charges	0.00	0.000	0.00	15'967.90	3.383	134.18
659	AVS, logement, chômage, etc.	41'511.80	9.473	348.84	1'428.00	0.303	12.00
665	Contribution institutions publiques	0.00	0.000	0.00	0.00	0.000	0.00

Ederswiler		Charges	en %	Fr./hab.	Produits	en%	Fr./hab.
7	Economie publique	2'373.70	0.542	19.95	0.00	0.000	0.00
	700 Foires, marchés	0.00	0.000	0.00	0.00	0.000	0.00
	710 Tourisme	1'575.70	0.360	13.24	0.00	0.000	0.00
	720 Agriculture	798.00	0.182	6.71	0.00	0.000	0.00
	740 Développement économique	0.00	0.000	0.00	0.00	0.000	0.00
8	Finances	47'265.99	10.786	397.19	17'276.05	3.660	145.18
	810 Intérêts courts termes	3'791.25	0.865	31.86	0.00	0.000	0.00
	811 Intérêts longs termes	1'620.15	0.370	13.61	0.00	0.000	0.00
	820 Amortissements	31'685.99	7.231	266.27	0.00	0.000	0.00
	825 Charges d'immeubles	5'900.90	1.347	49.59	100.00	0.021	0.84
	826 Pâturages	0.00	0.000	0.00	0.00	0.000	0.00
	830 Subventions et contributions	0.00	0.000	0.00	0.00	0.000	0.00
	840 Intérêts actifs	267.70	0.061	2.25	376.05	0.080	3.16
	850 Rendement des immeubles	4'000.00	0.913	33.61	16'800.00	3.559	141.18
	855 Provisions, réserves, fonds	0.00	0.000	0.00	0.00	0.000	0.00
	860 Subventions	0.00	0.000	0.00	0.00	0.000	0.00
	870 Gains vente fortune	0.00	0.000	0.00	0.00	0.000	0.00
	875 Divers	0.00	0.000	0.00	0.00	0.000	0.00
9	Imposition	23'796.70	5.430	199.97	376'255.20	79.707	3'161.81
	910 Impôts ordinaires	0.00	0.000	0.00	220'993.40	46.816	1'857.09
	911 Variation d'impôts	18'732.25	4.275	157.41	15'157.60	3.211	127.37
	912 Partage d'impôts	310.00	0.071	2.61	0.00	0.000	0.00
	915 Elimination d'impôts	4'754.45	1.085	39.95	0.00	0.000	0.00
	920 Autres impôts	0.00	0.000	0.00	24'108.20	5.107	202.59
	940 Fonds de péréquation	0.00	0.000	0.00	115'996.00	24.573	974.76
	Totaux	438'204.94	100.00	3'682.39	472'050.55	100.00	3'966.81
	Excédent de produits	33'845.61					
		472'050.55			472'050.55		

EDERSWILER
INDICATEURS FINANCIERS 2015 – 2019

	2015	2016	2017	2018	2019	Moyenne
Autofinancement (en fr.)	115'628.74	71'770.31	49'092.79	38'277.00	74'032.00	69'760.17
Degré d'autofinancement (%)	-474.37	177.72	74.16	84.89	51.21	-17.28
Capacité d'autofinancement (%)	28.85	19.04	13.43	9.65	15.68	17.33



Une capacité d'autofinancement de :

- Moins de 10% est considérée comme mauvaise
- De 10% à 20% est considérée comme moyenne à bonne
- Plus de 20% est considérée comme très bonne

SOUBEY
123 habitants

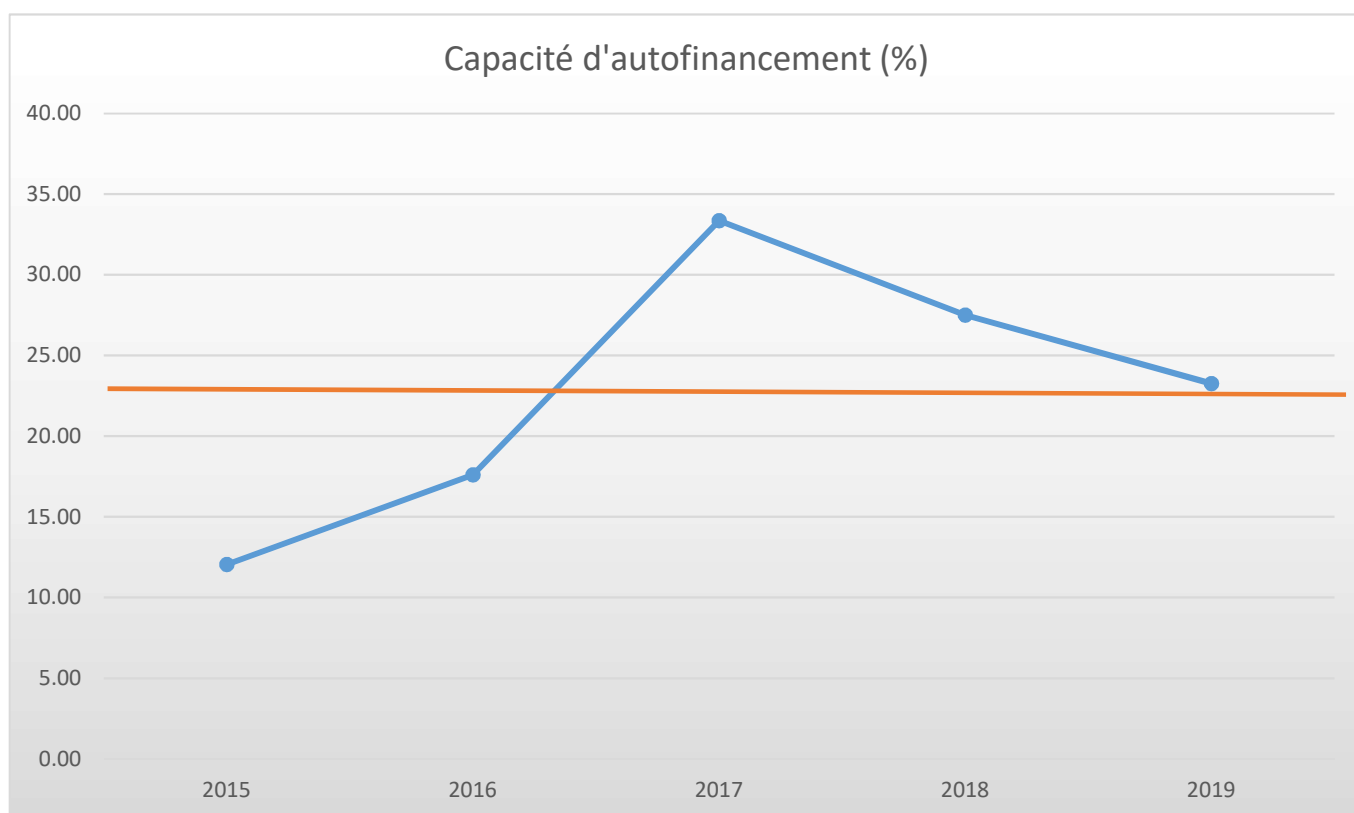
Soubeey		Charges	en %	Fr./hab.	Produits	en%	Fr./hab.
1	Autorités	72'668.17	10.246	590.80	23'426.50	3.247	190.46
100	Communes, votations, élections	385.00	0.054	3.13	0.00	0.000	0.00
110	Conseil général/de ville	0.00	0.000	0.00	0.00	0.000	0.00
111	Conseil communal	12'988.10	1.831	105.59	0.00	0.000	0.00
112	Commissions	250.00	0.035	2.03	0.00	0.000	0.00
115	Personnel administratif	36'005.60	5.077	292.73	0.00	0.000	0.00
116	Charges de personnel	12'774.35	1.801	103.86	4'879.95	0.676	39.67
130	Frais administratifs	10'265.12	1.447	83.46	18'182.35	2.520	147.82
170	Emoluments	0.00	0.000	0.00	364.20	0.050	2.96
2	Travaux publics	86'070.00	12.136	699.76	49'317.90	6.836	400.96
200	Entretien des routes	55'564.40	7.834	451.74	23'275.95	3.226	189.24
201	Ouvrages collectifs	0.00	0.000	0.00	0.00	0.000	0.00
205	Eclairage public	16'031.05	2.260	130.33	11'567.40	1.603	94.04
206	Horloge public	0.00	0.000	0.00	0.00	0.000	0.00
210	Cours d'eau	0.00	0.000	0.00	0.00	0.000	0.00
230	Cadastre	14'474.55	2.041	117.68	14'474.55	2.006	117.68
240	Aménagement du territoire	0.00	0.000	0.00	0.00	0.000	0.00
3	Affaires juridiques, police	1'113.30	0.157	9.05	120.00	0.017	0.98
310	Police communale	0.00	0.000	0.00	0.00	0.000	0.00
330	Cantonnement	0.00	0.000	0.00	0.00	0.000	0.00
340	Protection civile	1'113.30	0.157	9.05	120.00	0.017	0.98
4	Hygiène publique	0.00	0.000	0.00	0.00	0.000	0.00
400	Police des denrées	0.00	0.000	0.00	0.00	0.000	0.00
410	Police sanitaire	0.00	0.000	0.00	0.00	0.000	0.00
415	Arrondissement de sépulture	0.00	0.000	0.00	0.00	0.000	0.00
5	Instruction	139'095.00	19.612	1'130.85	322.00	0.045	2.62
510	Service de l'école/école primaire	800.00	0.113	6.50	322.00	0.045	2.62
511	Transport scolaire	0.00	0.000	0.00	0.00	0.000	0.00
512	Places de jeu/Halles de gym	0.00	0.000	0.00	0.00	0.000	0.00
520	Ecole secondaire	10'086.00	1.422	82.00	0.00	0.000	0.00
530	Colonie de vacances	0.00	0.000	0.00	0.00	0.000	0.00
540	Ecole ménagère	0.00	0.000	0.00	0.00	0.000	0.00
570	Ecole enfantine	0.00	0.000	0.00	0.00	0.000	0.00
580	Contribution écolage, piscine, biblio.	1'760.00	0.248	14.31	0.00	0.000	0.00
590	Contribution pour instruction	126'449.00	17.829	1'028.04	0.00	0.000	0.00
6	Action sociale	73'429.90	10.353	596.99	1'726.40	0.239	14.04
600	Secours	2'462.60	0.347	20.02	0.00	0.000	0.00
610	Service dentaire	0.00	0.000	0.00	0.00	0.000	0.00
620	Autres institutions	0.00	0.000	0.00	0.00	0.000	0.00
630	Foyers communaux	2'147.00	0.303	17.46	270.00	0.037	2.20
640	Crèches, UAPE	0.00	0.000	0.00	0.00	0.000	0.00
650	Répartition des charges	28'122.70	3.965	228.64	0.00	0.000	0.00
659	AVS, logement, chômage, etc.	40'697.60	5.738	330.87	1'456.40	0.202	11.84
665	Contribution institutions publiques	0.00	0.000	0.00	0.00	0.000	0.00

Soubey		Charges	en %	Fr./hab.	Produits	en%	Fr./hab.
7	Economie publique	35'347.69	4.984	287.38	33'089.36	4.587	269.02
	700 Foires, marchés	0.00	0.000	0.00	0.00	0.000	0.00
	710 Tourisme	33'062.44	4.662	268.80	33'089.36	4.587	269.02
	720 Agriculture	2'285.25	0.322	18.58	0.00	0.000	0.00
	740 Développement économique	0.00	0.000	0.00	0.00	0.000	0.00
8	Finances	286'145.90	40.346	2'326.39	145'149.85	20.119	1'180.08
	810 Intérêts courts termes	4'502.31	0.635	36.60	0.00	0.000	0.00
	811 Intérêts longs termes	3'539.97	0.499	28.78	0.00	0.000	0.00
	820 Amortissements	207'495.63	29.257	1'686.96	0.00	0.000	0.00
	825 Charges d'immeubles	42'240.35	5.956	343.42	78'161.65	10.834	635.46
	826 Pâturages	3'996.95	0.564	32.50	6'207.95	0.860	50.47
	830 Subventions et contributions	7'982.40	1.126	64.90	0.00	0.000	0.00
	840 Intérêts actifs	0.00	0.000	0.00	3'250.40	0.451	26.43
	850 Rendement des immeubles	16'388.29	2.311	133.24	47'013.35	6.517	382.22
	855 Provisions, réserves, fonds	0.00	0.000	0.00	0.00	0.000	0.00
	860 Subventions	0.00	0.000	0.00	0.00	0.000	0.00
	870 Gains vente fortune	0.00	0.000	0.00	10'516.50	1.458	85.50
	875 Divers	0.00	0.000	0.00	0.00	0.000	0.00
9	Imposition	15'358.45	2.166	124.87	468'298.85	64.911	3'807.31
	910 Impôts ordinaires	0.00	0.000	0.00	262'976.45	36.451	2'138.02
	911 Variation d'impôts	12'424.85	1.752	101.02	71'770.90	9.948	583.50
	912 Partage d'impôts	1'555.60	0.219	12.65	3'636.55	0.504	29.57
	915 Elimination d'impôts	1'078.00	0.152	8.76	0.00	0.000	0.00
	920 Autres impôts	300.00	0.042	2.44	55'396.95	7.679	450.38
	940 Fonds de péréquation	0.00	0.000	0.00	74'518.00	10.329	605.84
	Totaux	709'228.41	100.00	5'766.08	721'450.86	100.00	5'865.45
	Excédent de produits	12'222.45					
		721'450.86			721'450.86		

SOUBEY

INDICATEURS FINANCIERS 2015 – 2019

	2015	2016	2017	2018	2019	Moyenne
Autofinancement (en fr.)	69'045.51	97'308.49	240'731.46	180'065.20	139'176.00	145'265.33
Degré d'autofinancement (%)	-129.66	46.07	580.57	2'466.11	124.46	617.51
Capacité d'autofinancement (%)	12.05	17.60	33.36	27.50	23.27	22.76



Une capacité d'autofinancement de :

- Moins de 10% est considérée comme mauvaise
- De 10% à 20% est considérée comme moyenne à bonne
- Plus de 20% est considérée comme très bonne

LES ENFERS

149 habitants

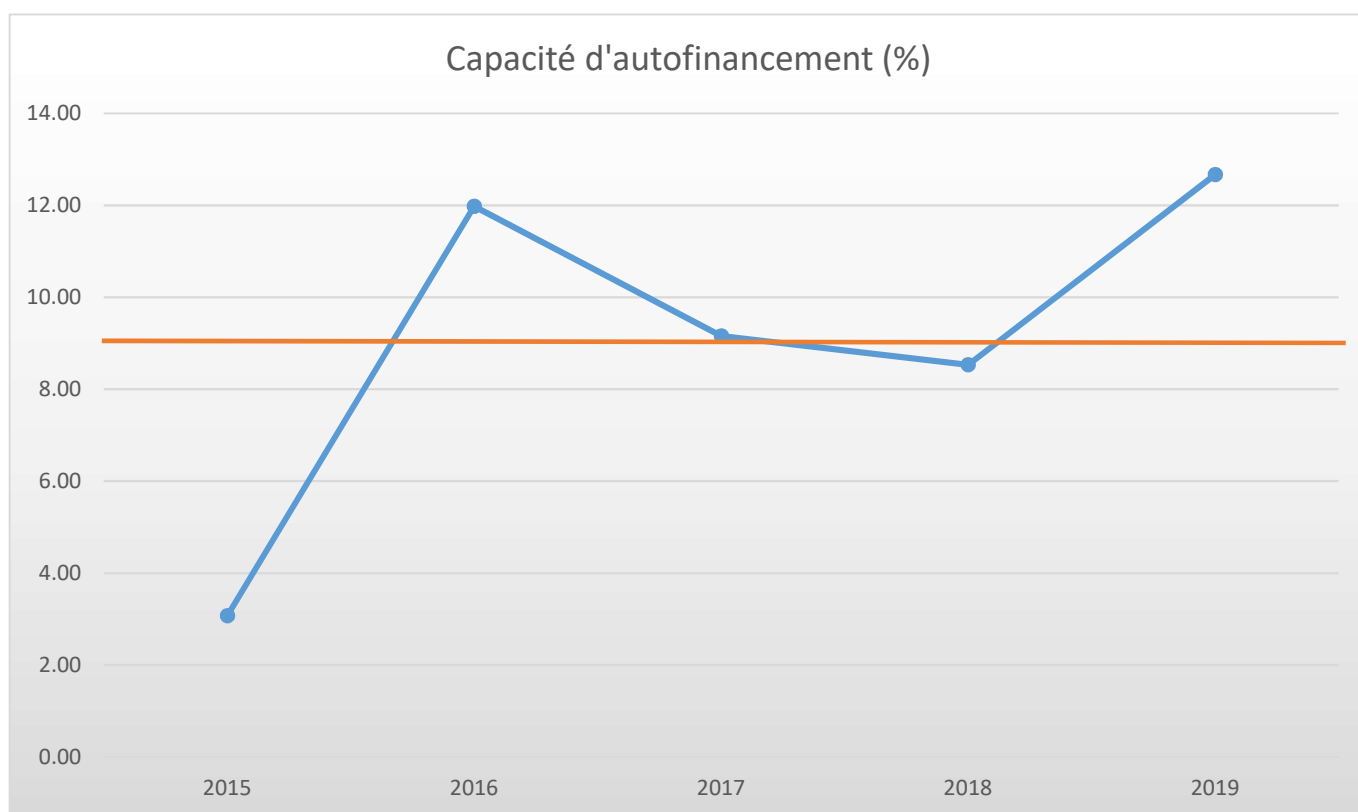
les Enfers			Charges	en %	Fr./hab.	Produits	en%	Fr./hab.
1		Autorités	67'242.50	8.199	451.29	34'182.91	4.149	229.42
	100	Communes, votations, élections	325.00	0.040	2.18	0.00	0.000	0.00
	110	Conseil général/de ville	0.00	0.000	0.00	0.00	0.000	0.00
	111	Conseil communal	12'512.10	1.526	83.97	0.00	0.000	0.00
	112	Commissions	243.00	0.030	1.63	0.00	0.000	0.00
	115	Personnel administratif	28'912.00	3.525	194.04	9'490.20	1.152	63.69
	116	Charges de personnel	10'544.85	1.286	70.77	4'826.75	0.586	32.39
	130	Frais administratifs	14'705.55	1.793	98.69	19'585.96	2.377	131.45
	170	Emoluments	0.00	0.000	0.00	280.00	0.034	1.88
2		Travaux publics	103'503.60	12.620	694.66	25'807.90	3.132	173.21
	200	Entretien des routes	94'467.65	11.518	634.01	16'221.20	1.969	108.87
	201	Ouvrages collectifs	0.00	0.000	0.00	0.00	0.000	0.00
	205	Eclairage public	4'739.65	0.578	31.81	6'485.00	0.787	43.52
	206	Horloge public	0.00	0.000	0.00	0.00	0.000	0.00
	210	Cours d'eau	0.00	0.000	0.00	0.00	0.000	0.00
	230	Cadastre	4'125.90	0.503	27.69	3'101.70	0.376	20.82
	240	Aménagement du territoire	170.40	0.021	1.14	0.00	0.000	0.00
3		Affaires juridiques, police	718.90	0.088	4.82	378.35	0.046	2.54
	310	Police communale	0.00	0.000	0.00	0.00	0.000	0.00
	330	Cantonnement	0.00	0.000	0.00	0.00	0.000	0.00
	340	Protection civile	718.90	0.088	4.82	378.35	0.046	2.54
4		Hygiène publique	1'045.00	0.127	7.01	0.00	0.000	0.00
	400	Police des denrées	0.00	0.000	0.00	0.00	0.000	0.00
	410	Police sanitaire	0.00	0.000	0.00	0.00	0.000	0.00
	415	Arrondissement de sépulture	1'045.00	0.127	7.01	0.00	0.000	0.00
5		Instruction	179'166.95	21.845	1'202.46	126'326.35	15.332	847.83
	510	Service de l'école/école primaire	6'744.10	0.822	45.26	114'270.00	13.869	766.91
	511	Transport scolaire	0.00	0.000	0.00	0.00	0.000	0.00
	512	Places de jeu/Halles de gym	22'002.40	2.683	147.67	12'056.35	1.463	80.92
	520	Ecole secondaire	14'306.50	1.744	96.02	0.00	0.000	0.00
	530	Colonie de vacances	0.00	0.000	0.00	0.00	0.000	0.00
	540	Ecole ménagère	0.00	0.000	0.00	0.00	0.000	0.00
	570	Ecole enfantine	0.00	0.000	0.00	0.00	0.000	0.00
	580	Contribution écolage, piscine, biblio.	2'640.00	0.322	17.72	0.00	0.000	0.00
	590	Contribution pour instruction	133'473.95	16.274	895.80	0.00	0.000	0.00
6		Action sociale	84'688.75	10.326	568.38	3'146.50	0.382	21.12
	600	Secours	4'128.70	0.503	27.71	390.00	0.047	2.62
	610	Service dentaire	0.00	0.000	0.00	0.00	0.000	0.00
	620	Autres institutions	1'394.50	0.170	9.36	1'247.50	0.151	8.37
	630	Foyers communaux	515.20	0.063	3.46	0.00	0.000	0.00
	640	Crèches, UAPE	0.00	0.000	0.00	0.00	0.000	0.00
	650	Répartition des charges	36'380.70	4.436	244.17	0.00	0.000	0.00
	659	AVS, logement, chômage, etc.	42'269.65	5.154	283.69	1'509.00	0.183	10.13
	665	Contribution institutions publiques	0.00	0.000	0.00	0.00	0.000	0.00

Les Enfers		Charges	en %	Fr./hab.	Produits	en%	Fr./hab.
7	Economie publique	5'184.60	0.632	34.80	800.00	0.097	5.37
	700 Foires, marchés	0.00	0.000	0.00	0.00	0.000	0.00
	710 Tourisme	2'243.75	0.274	15.06	0.00	0.000	0.00
	720 Agriculture	2'894.75	0.353	19.43	800.00	0.097	5.37
	740 Développement économique	46.10	0.006	0.31	0.00	0.000	0.00
8	Finances	371'663.93	45.316	2'494.39	234'607.98	28.474	1'574.55
	810 Intérêts courts termes	6'239.92	0.761	41.88	0.00	0.000	0.00
	811 Intérêts longs termes	0.00	0.000	0.00	0.00	0.000	0.00
	820 Amortissements	130'187.61	15.874	873.74	0.00	0.000	0.00
	825 Charges d'immeubles	1'504.30	0.183	10.10	0.00	0.000	0.00
	826 Pâturages	210'033.90	25.609	1'409.62	229'715.15	27.880	1'541.71
	830 Subventions et contributions	12'347.10	1.505	82.87	284.80	0.035	1.91
	840 Intérêts actifs	0.00	0.000	0.00	4'578.03	0.556	30.73
	850 Rendement des immeubles	11'351.10	1.384	76.18	30.00	0.004	0.20
	855 Provisions, réserves, fonds	0.00	0.000	0.00	0.00	0.000	0.00
	860 Subventions	0.00	0.000	0.00	0.00	0.000	0.00
	870 Gains vente fortune	0.00	0.000	0.00	0.00	0.000	0.00
	875 Divers	0.00	0.000	0.00	0.00	0.000	0.00
9	Imposition	6'940.80	0.846	46.58	398'685.30	48.388	2'675.74
	910 Impôts ordinaires	0.00	0.000	0.00	288'324.15	34.994	1'935.06
	911 Variation d'impôts	4'847.85	0.591	32.54	56'670.60	6.878	380.34
	912 Partage d'impôts	1'779.15	0.217	11.94	1'925.75	0.234	12.92
	915 Elimination d'impôts	33.80	0.004	0.23	0.00	0.000	0.00
	920 Autres impôts	280.00	0.034	1.88	-2'981.20	-0.362	-20.01
	940 Fonds de péréquation	0.00	0.000	0.00	54'746.00	6.644	367.42
	Totaux	820'155.03	100.00	5'504.40	823'935.29	100.00	5'529.77
	Excédent de produits	3'780.26					
		823'935.29			823'935.29		

LES ENFERS

INDICATEURS FINANCIERS 2015 – 2019

	2015	2016	2017	2018	2019	Moyenne
Autofinancement (en fr.)	19'576.63	79'134.51	60'996.80	54'178.70	86'784.70	60'134.27
Degré d'autofinancement (%)	0.00	2'637.82	0.00	20.70	19.55	535.61
Capacité d'autofinancement (%)	3.07	11.98	9.16	8.53	12.67	9.08



Une capacité d'autofinancement de :

- Moins de 10% est considérée comme mauvaise
- De 10% à 20% est considérée comme moyenne à bonne
- Plus de 20% est considérée comme très bonne

DAMPHREUX

179 habitants

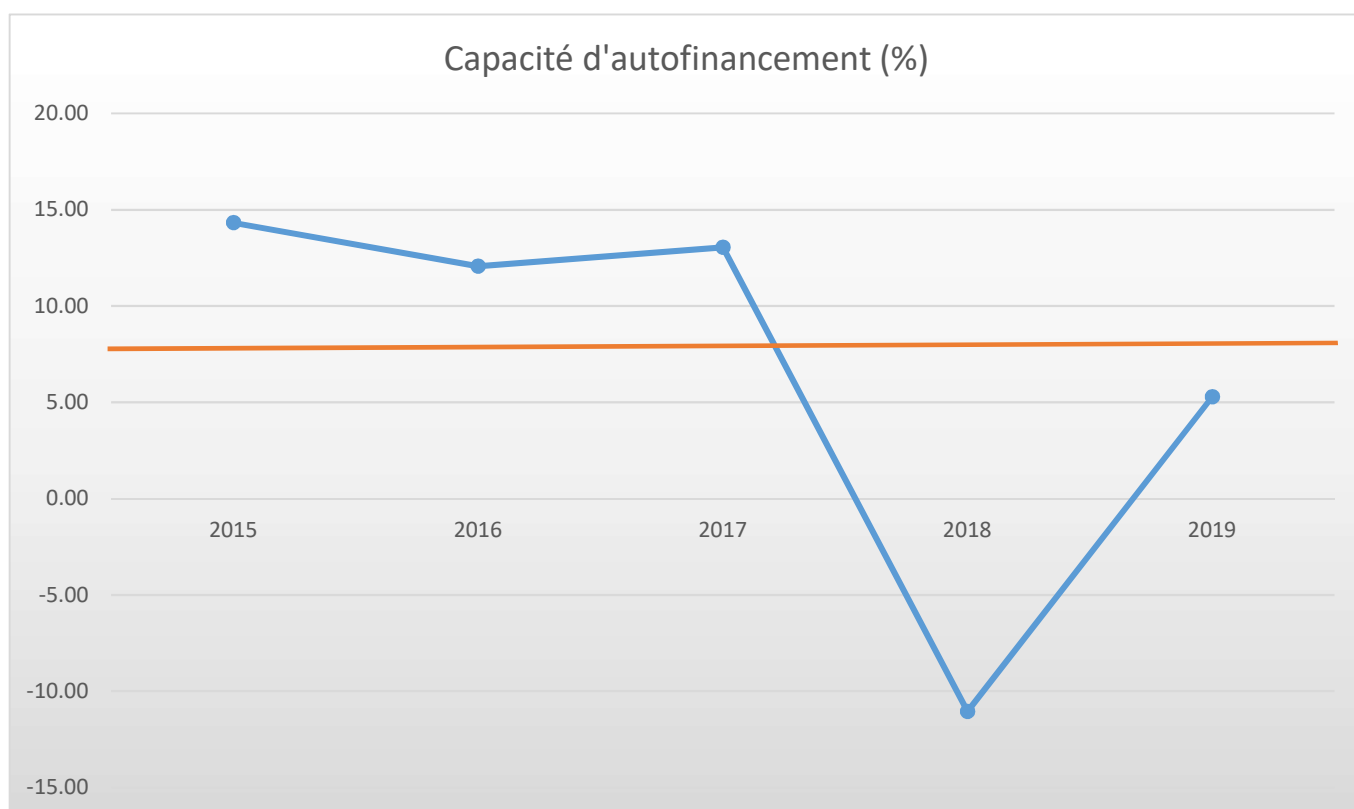
Dampdreux		Charges	en %	Fr./hab.	Produits	en%	Fr./hab.
1	Autorités	122'929.05	20.051	686.75	17'507.25	2.763	97.81
100	Communes, votations, élections	537.75	0.088	3.00	0.00	0.000	0.00
110	Conseil général/de ville	0.00	0.000	0.00	0.00	0.000	0.00
111	Conseil communal	18'380.10	2.998	102.68	0.00	0.000	0.00
112	Commissions	325.00	0.053	1.82	0.00	0.000	0.00
115	Personnel administratif	53'972.75	8.803	301.52	0.00	0.000	0.00
116	Charges de personnel	28'722.25	4.685	160.46	13'954.65	2.202	77.96
130	Frais administratifs	20'991.20	3.424	117.27	3'552.60	0.561	19.85
170	Emoluments	0.00	0.000	0.00	0.00	0.000	0.00
2	Travaux publics	30'647.55	4.999	171.22	33'921.70	5.353	189.51
200	Entretien des routes	10'890.15	1.776	60.84	12'292.50	1.940	68.67
201	Ouvrages collectifs	0.00	0.000	0.00	0.00	0.000	0.00
205	Eclairage public	5'206.80	0.849	29.09	13'402.00	2.115	74.87
206	Horloge public	0.00	0.000	0.00	0.00	0.000	0.00
210	Cours d'eau	0.00	0.000	0.00	0.00	0.000	0.00
230	Cadastre	14'550.60	2.373	81.29	8'227.20	1.298	45.96
240	Aménagement du territoire	0.00	0.000	0.00	0.00	0.000	0.00
3	Affaires juridiques, police	3'155.75	0.515	17.63	2'483.60	0.392	13.87
310	Police communale	0.00	0.000	0.00	0.00	0.000	0.00
330	Cantonnement	30.00	0.005	0.17	0.00	0.000	0.00
340	Protection civile	3'125.75	0.510	17.46	2'483.60	0.392	13.87
4	Hygiène publique	0.00	0.000	0.00	0.00	0.000	0.00
400	Police des denrées	0.00	0.000	0.00	0.00	0.000	0.00
410	Police sanitaire	0.00	0.000	0.00	0.00	0.000	0.00
415	Arrondissement de sépulture	0.00	0.000	0.00	0.00	0.000	0.00
5	Instruction	261'066.85	42.583	1'458.47	1'320.00	0.208	7.37
510	Service de l'école/école primaire	0.00	0.000	0.00	360.00	0.057	2.01
511	Transport scolaire	0.00	0.000	0.00	0.00	0.000	0.00
512	Places de jeu/Halles de gym	11'645.40	1.899	65.06	960.00	0.151	5.36
520	Ecole secondaire	16'734.35	2.730	93.49	0.00	0.000	0.00
530	Colonie de vacances	0.00	0.000	0.00	0.00	0.000	0.00
540	Ecole ménagère	0.00	0.000	0.00	0.00	0.000	0.00
570	Ecole enfantine	0.00	0.000	0.00	0.00	0.000	0.00
580	Contribution écolage, piscine, biblio.	56'059.50	9.144	313.18	0.00	0.000	0.00
590	Contribution pour instruction	176'627.60	28.810	986.75	0.00	0.000	0.00
6	Action sociale	100'765.85	16.436	562.94	1'678.00	0.265	9.37
600	Secours	37'189.90	6.066	207.76	0.00	0.000	0.00
610	Service dentaire	31.60	0.005	0.18	0.00	0.000	0.00
620	Autres institutions	490.00	0.080	2.74	0.00	0.000	0.00
630	Foyers communaux	1'746.90	0.285	9.76	0.00	0.000	0.00
640	Crèches, UAPE	0.00	0.000	0.00	0.00	0.000	0.00
650	Répartition des charges	3'791.60	0.618	21.18	0.00	0.000	0.00
659	AVS, logement, chômage, etc.	56'190.55	9.165	313.91	1'678.00	0.265	9.37
665	Contribution institutions publiques	1'325.30	0.216	7.40	0.00	0.000	0.00

Dampheux		Charges	en %	Fr./hab.	Produits	en%	Fr./hab.
7	Economie publique	6'690.65	1.091	37.38	0.00	0.000	0.00
	700 Foires, marchés	0.00	0.000	0.00	0.00	0.000	0.00
	710 Tourisme	4'558.65	0.744	25.47	0.00	0.000	0.00
	720 Agriculture	2'132.00	0.348	11.91	0.00	0.000	0.00
	740 Développement économique	0.00	0.000	0.00	0.00	0.000	0.00
8	Finances	49'503.77	8.075	276.56	65'754.94	10.377	367.35
	810 Intérêts courts termes	207.25	0.034	1.16	0.00	0.000	0.00
	811 Intérêts longs termes	7'671.15	1.251	42.86	0.00	0.000	0.00
	820 Amortissements	38'226.98	6.235	213.56	0.00	0.000	0.00
	825 Charges d'immeubles	0.00	0.000	0.00	0.00	0.000	0.00
	826 Pâturages	0.00	0.000	0.00	0.00	0.000	0.00
	830 Subventions et contributions	3'135.00	0.511	17.51	0.00	0.000	0.00
	840 Intérêts actifs	263.39	0.043	1.47	2'925.43	0.462	16.34
	850 Rendement des immeubles	0.00	0.000	0.00	33'363.45	5.265	186.39
	855 Provisions, réserves, fonds	0.00	0.000	0.00	19'466.06	3.072	108.75
	860 Subventions	0.00	0.000	0.00	0.00	0.000	0.00
	870 Gains vente fortune	0.00	0.000	0.00	10'000.00	1.578	55.87
	875 Divers	0.00	0.000	0.00	0.00	0.000	0.00
9	Imposition	38'323.50	6.251	214.10	511'005.30	80.642	2'854.78
	910 Impôts ordinaires	0.00	0.000	0.00	370'803.50	58.517	2'071.53
	911 Variation d'impôts	28'523.50	4.652	159.35	78'376.70	12.369	437.86
	912 Partage d'impôts	8'220.95	1.341	45.93	1'081.05	0.171	6.04
	915 Elimination d'impôts	1'004.20	0.164	5.61	0.00	0.000	0.00
	920 Autres impôts	574.85	0.094	3.21	20'824.05	3.286	116.34
	940 Fonds de péréquation	0.00	0.000	0.00	39'920.00	6.300	223.02
	Totaux	613'082.97	100.00	3'425.04	633'670.79	100.00	3'540.06
	Excédent de produits	20'587.82					
		633'670.79			633'670.79		

DAMPHREUX

INDICATEURS FINANCIERS 2015 – 2019

	2015	2016	2017	2018	2019	Moyenne
Autofinancement (en fr.)	97'430.29	101'145.35	92'835.30	-61'732.56	31'926.94	52'321.06
Degré d'autofinancement (%)	31.44	34.90	-67.16	-147.53	-1'423.12	-314.29
Capacité d'autofinancement (%)	14.32	12.07	13.05	-11.05	5.28	6.73



Une capacité d'autofinancement de :

- Moins de 10% est considérée comme mauvaise
- De 10% à 20% est considérée comme moyenne à bonne
- Plus de 20% est considérée comme très bonne

LUGNEZ
182 habitants

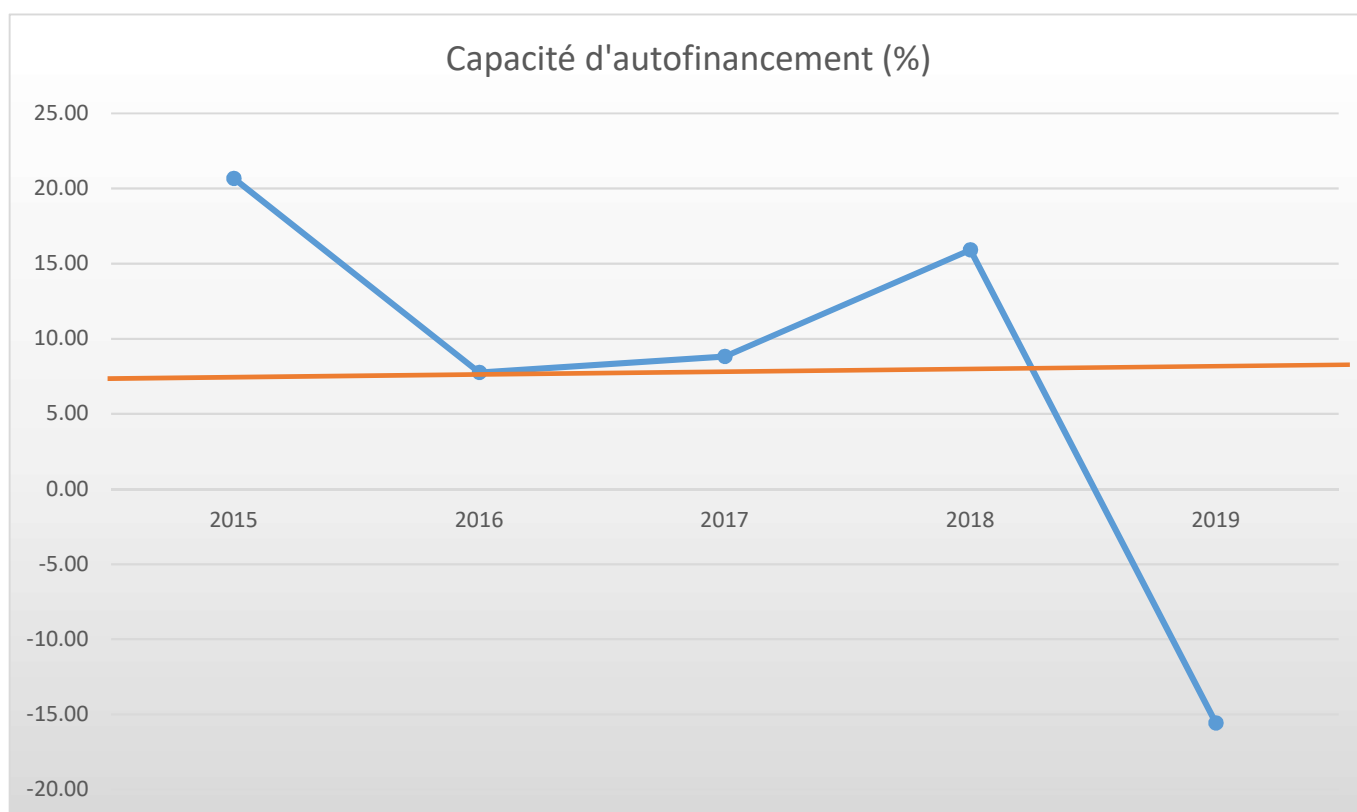
Lugnez		Charges	en %	Fr./hab.	Produits	en%	Fr./hab.
1	Autorités	112'396.60	16.194	617.56	8'773.35	1.469	48.21
100	Communes, votations, élections	472.00	0.068	2.59	0.00	0.000	0.00
110	Conseil général/de ville	0.00	0.000	0.00	0.00	0.000	0.00
111	Conseil communal	18'059.75	2.602	99.23	65.55	0.011	0.36
112	Commissions	0.00	0.000	0.00	0.00	0.000	0.00
115	Personnel administratif	46'588.70	6.713	255.98	0.00	0.000	0.00
116	Charges de personnel	19'841.25	2.859	109.02	7'935.90	1.329	43.60
130	Frais administratifs	24'136.15	3.478	132.62	44.20	0.007	0.24
170	Emoluments	3'298.75	0.475	18.13	727.70	0.122	4.00
2	Travaux publics	38'590.55	5.560	212.04	31'368.45	5.252	172.35
200	Entretien des routes	33'042.20	4.761	181.55	10'565.50	1.769	58.05
201	Ouvrages collectifs	0.00	0.000	0.00	0.00	0.000	0.00
205	Eclairage public	5'511.15	0.794	30.28	11'155.00	1.868	61.29
206	Horloge public	0.00	0.000	0.00	0.00	0.000	0.00
210	Cours d'eau	0.00	0.000	0.00	0.00	0.000	0.00
230	Cadastre	37.20	0.005	0.20	9'647.95	1.615	53.01
240	Aménagement du territoire	0.00	0.000	0.00	0.00	0.000	0.00
3	Affaires juridiques, police	1'244.25	0.179	6.84	433.70	0.073	2.38
310	Police communale	0.00	0.000	0.00	0.00	0.000	0.00
330	Cantonnement	0.00	0.000	0.00	0.00	0.000	0.00
340	Protection civile	1'244.25	0.179	6.84	433.70	0.073	2.38
4	Hygiène publique	0.00	0.000	0.00	0.00	0.000	0.00
400	Police des denrées	0.00	0.000	0.00	0.00	0.000	0.00
410	Police sanitaire	0.00	0.000	0.00	0.00	0.000	0.00
415	Arrondissement de sépulture	0.00	0.000	0.00	0.00	0.000	0.00
5	Instruction	222'762.75	32.096	1'223.97	6'736.55	1.128	37.01
510	Service de l'école/école primaire	10'642.50	1.533	58.48	225.00	0.038	1.24
511	Transport scolaire	0.00	0.000	0.00	0.00	0.000	0.00
512	Places de jeu/Halles de gym	0.00	0.000	0.00	0.00	0.000	0.00
520	Ecole secondaire	13'948.25	2.010	76.64	0.00	0.000	0.00
530	Colonie de vacances	0.00	0.000	0.00	0.00	0.000	0.00
540	Ecole ménagère	0.00	0.000	0.00	0.00	0.000	0.00
570	Ecole enfantine	0.00	0.000	0.00	0.00	0.000	0.00
580	Contribution écolage, piscine, biblio.	4'992.00	0.719	27.43	31.00	0.005	0.17
590	Contribution pour instruction	193'180.00	27.834	1'061.43	6'480.55	1.085	35.61
6	Action sociale	160'152.35	23.075	879.96	2'187.65	0.366	12.02
600	Secours	32'087.90	4.623	176.31	0.00	0.000	0.00
610	Service dentaire	0.00	0.000	0.00	0.00	0.000	0.00
620	Autres institutions	5'355.25	0.772	29.42	639.65	0.107	3.51
630	Foyers communaux	0.00	0.000	0.00	0.00	0.000	0.00
640	Crèches, UAPE	0.00	0.000	0.00	0.00	0.000	0.00
650	Répartition des charges	64'256.10	9.258	353.06	0.00	0.000	0.00
659	AVS, logement, chômage, etc.	58'350.00	8.407	320.60	1'548.00	0.259	8.51
665	Contribution institutions publiques	103.10	0.015	0.57	0.00	0.000	0.00

Lugnez		Charges	en %	Fr./hab.	Produits	en%	Fr./hab.
7	Economie publique	2'894.90	0.417	15.91	0.00	0.000	0.00
	700 Foires, marchés	0.00	0.000	0.00	0.00	0.000	0.00
	710 Tourisme	2'514.90	0.362	13.82	0.00	0.000	0.00
	720 Agriculture	380.00	0.055	2.09	0.00	0.000	0.00
	740 Développement économique	0.00	0.000	0.00	0.00	0.000	0.00
8	Finances	28'241.33	4.069	155.17	28'395.50	4.754	156.02
	810 Intérêts courts termes	63.30	0.009	0.35	0.00	0.000	0.00
	811 Intérêts longs termes	2'837.65	0.409	15.59	0.00	0.000	0.00
	820 Amortissements	15'091.88	2.174	82.92	0.00	0.000	0.00
	825 Charges d'immeubles	9'085.45	1.309	49.92	1'397.45	0.234	7.68
	826 Pâturages	0.00	0.000	0.00	0.00	0.000	0.00
	830 Subventions et contributions	0.00	0.000	0.00	0.00	0.000	0.00
	840 Intérêts actifs	-5.70	-0.001	-0.03	4'936.15	0.826	27.12
	850 Rendement des immeubles	1'168.75	0.168	6.42	21'857.90	3.660	120.10
	855 Provisions, réserves, fonds	0.00	0.000	0.00	204.00	0.034	1.12
	860 Subventions	0.00	0.000	0.00	0.00	0.000	0.00
	870 Gains vente fortune	0.00	0.000	0.00	0.00	0.000	0.00
	875 Divers	0.00	0.000	0.00	0.00	0.000	0.00
9	Imposition	127'772.40	18.410	702.05	519'351.95	86.958	2'853.58
	910 Impôts ordinaires	37'272.70	5.370	204.80	394'523.70	66.057	2'167.71
	911 Variation d'impôts	68'972.30	9.938	378.97	26'761.90	4.481	147.04
	912 Partage d'impôts	21'527.40	3.102	118.28	2'596.80	0.435	14.27
	915 Elimination d'impôts	0.00	0.000	0.00	0.00	0.000	0.00
	920 Autres impôts	0.00	0.000	0.00	22'995.55	3.850	126.35
	940 Fonds de péréquation	0.00	0.000	0.00	72'474.00	12.135	398.21
	Totaux	694'055.13	100.00	3'813.49	597'247.15	100.00	3'281.58
	Excédent de charges				96'807.98		
		694'055.13			694'055.13		

LUGNEZ

INDICATEURS FINANCIERS 2015 – 2019

	2015	2016	2017	2018	2019	Moyenne
Autofinancement (en fr.)	145'092.05	47'724.88	52'865.00	116'297.03	-91'568.05	54'082.18
Degré d'autofinancement (%)	0.00	0.00	0.00	0.00	-2'621.69	-524.34
Capacité d'autofinancement (%)	20.67	7.76	8.81	15.91	-15.58	7.51



Une capacité d'autofinancement de :

- Moins de 10% est considérée comme mauvaise
- De 10% à 20% est considérée comme moyenne à bonne
- Plus de 20% est considérée comme très bonne

SAINT-BRAIS

221 habitants

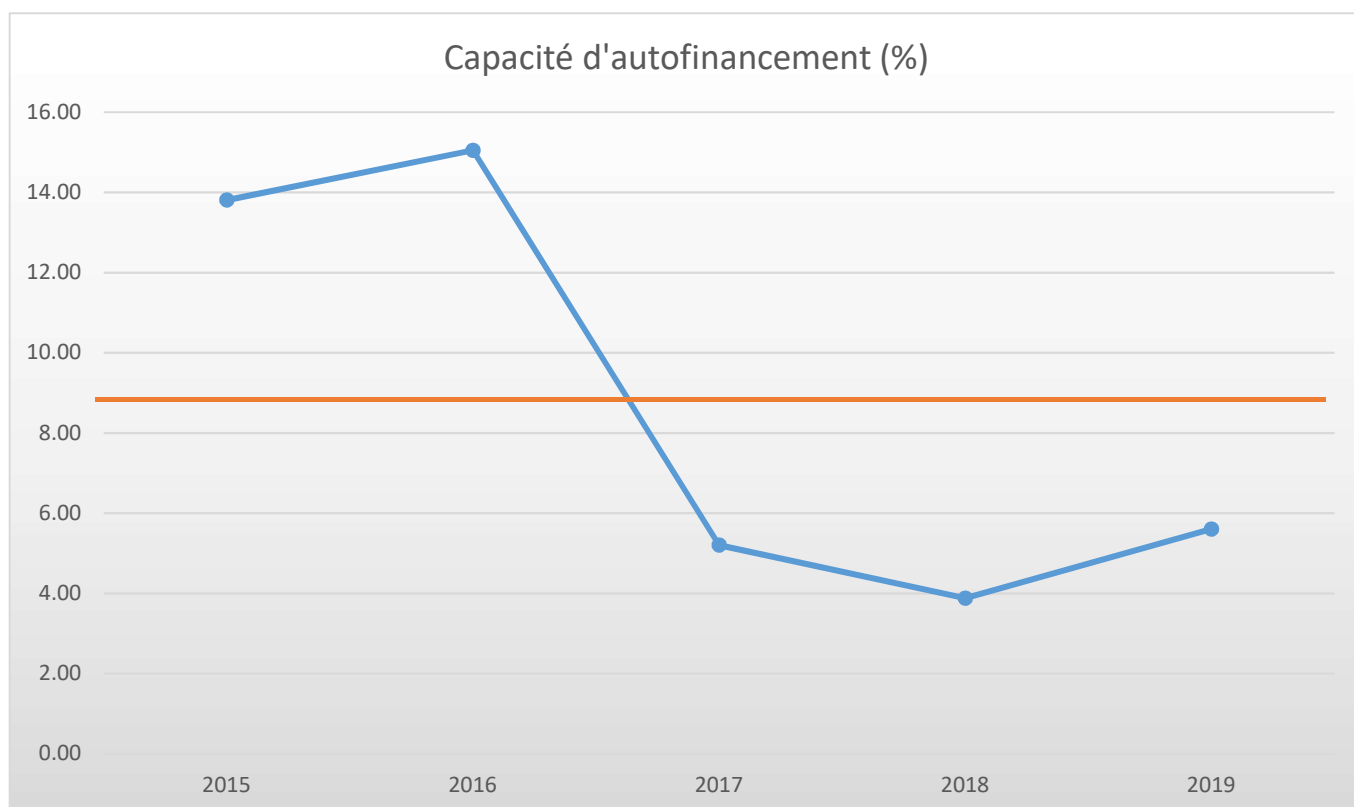
Saint-Brais			Charges	en %	Fr./hab.	Produits	en%	Fr./hab.
1		Autorités	257'959.89	29.753	1'167.24	183'503.79	20.862	830.33
	100	Communes, votations, élections	756.00	0.087	3.42	0.00	0.000	0.00
	110	Conseil général/de ville	0.00	0.000	0.00	0.00	0.000	0.00
	111	Conseil communal	23'464.59	2.706	106.17	6'215.14	0.707	28.12
	112	Commissions	350.00	0.040	1.58	0.00	0.000	0.00
	115	Personnel administratif	45'700.00	5.271	206.79	18'700.00	2.126	84.62
	116	Charges de personnel	24'780.00	2.858	112.13	13'737.75	1.562	62.16
	130	Frais administratifs	162'909.30	18.790	737.15	143'296.80	16.291	648.40
	170	Emoluments	0.00	0.000	0.00	1'554.10	0.177	7.03
2		Travaux publics	34'964.60	4.033	158.21	28'836.80	3.278	130.48
	200	Entretien des routes	31'641.60	3.650	143.17	23'261.90	2.645	105.26
	201	Ouvrages collectifs	0.00	0.000	0.00	0.00	0.000	0.00
	205	Eclairage public	0.00	0.000	0.00	0.00	0.000	0.00
	206	Horloge public	0.00	0.000	0.00	0.00	0.000	0.00
	210	Cours d'eau	0.00	0.000	0.00	0.00	0.000	0.00
	230	Cadastre	3'323.00	0.383	15.04	5'574.90	0.634	25.23
	240	Aménagement du territoire	0.00	0.000	0.00	0.00	0.000	0.00
3		Affaires juridiques, police	656.15	0.076	2.97	0.00	0.000	0.00
	310	Police communale	0.00	0.000	0.00	0.00	0.000	0.00
	330	Cantonnement	30.00	0.003	0.14	0.00	0.000	0.00
	340	Protection civile	626.15	0.072	2.83	0.00	0.000	0.00
4		Hygiène publique	1'500.00	0.173	6.79	0.00	0.000	0.00
	400	Police des denrées	0.00	0.000	0.00	0.00	0.000	0.00
	410	Police sanitaire	0.00	0.000	0.00	0.00	0.000	0.00
	415	Arrondissement de sépulture	1'500.00	0.173	6.79	0.00	0.000	0.00
5		Instruction	323'266.90	37.286	1'462.75	45'821.05	5.209	207.34
	510	Service de l'école/école primaire	7'454.95	0.860	33.73	8'743.80	0.994	39.56
	511	Transport scolaire	0.00	0.000	0.00	0.00	0.000	0.00
	512	Places de jeu/Halles de gym	48'762.60	5.624	220.65	10'481.20	1.192	47.43
	520	Ecole secondaire	13'400.90	1.546	60.64	0.00	0.000	0.00
	530	Colonie de vacances	0.00	0.000	0.00	0.00	0.000	0.00
	540	Ecole ménagère	0.00	0.000	0.00	0.00	0.000	0.00
	570	Ecole enfantine	2'828.45	0.326	12.80	0.00	0.000	0.00
	580	Contribution écolage, piscine, biblio.	3'440.00	0.397	15.57	0.00	0.000	0.00
	590	Contribution pour instruction	247'380.00	28.533	1'119.37	26'596.05	3.024	120.34
6		Action sociale	159'322.20	18.376	720.91	2'111.00	0.240	9.55
	600	Secours	2'641.90	0.305	11.95	0.00	0.000	0.00
	610	Service dentaire	0.00	0.000	0.00	0.00	0.000	0.00
	620	Autres institutions	715.00	0.082	3.24	0.00	0.000	0.00
	630	Foyers communaux	2'144.00	0.247	9.70	500.00	0.057	2.26
	640	Crèches, UAPE	0.00	0.000	0.00	0.00	0.000	0.00
	650	Répartition des charges	79'941.90	9.221	361.73	0.00	0.000	0.00
	659	AVS, logement, chômage, etc.	72'919.40	8.411	329.95	1'611.00	0.183	7.29
	665	Contribution institutions publiques	960.00	0.111	4.34	0.00	0.000	0.00

Saint-Brais		Charges	en %	Fr./hab.	Produits	en%	Fr./hab.
7	Economie publique	10'037.55	1.158	45.42	2'120.00	0.241	9.59
	700 Foires, marchés	0.00	0.000	0.00	0.00	0.000	0.00
	710 Tourisme	4'977.35	0.574	22.52	620.00	0.070	2.81
	720 Agriculture	5'060.20	0.584	22.90	1'500.00	0.171	6.79
	740 Développement économique	0.00	0.000	0.00	0.00	0.000	0.00
8	Finances	73'240.06	8.448	331.40	15'807.45	1.797	71.53
	810 Intérêts courts termes	676.45	0.078	3.06	0.00	0.000	0.00
	811 Intérêts longs termes	9'184.20	1.059	41.56	219.80	0.025	0.99
	820 Amortissements	36'786.76	4.243	166.46	150.00	0.017	0.68
	825 Charges d'immeubles	15'431.25	1.780	69.82	0.00	0.000	0.00
	826 Pâturages	0.00	0.000	0.00	0.00	0.000	0.00
	830 Subventions et contributions	11'056.80	1.275	50.03	0.00	0.000	0.00
	840 Intérêts actifs	104.60	0.012	0.47	4'552.55	0.518	20.60
	850 Rendement des immeubles	0.00	0.000	0.00	10'884.80	1.237	49.25
	855 Provisions, réserves, fonds	0.00	0.000	0.00	0.30	0.000	0.00
	860 Subventions	0.00	0.000	0.00	0.00	0.000	0.00
	870 Gains vente fortune	0.00	0.000	0.00	0.00	0.000	0.00
	875 Divers	0.00	0.000	0.00	0.00	0.000	0.00
9	Imposition	6'050.50	0.698	27.38	601'409.30	68.372	2'721.31
	910 Impôts ordinaires	0.00	0.000	0.00	389'444.55	44.275	1'762.19
	911 Variation d'impôts	3'281.50	0.378	14.85	12'251.55	1.393	55.44
	912 Partage d'impôts	1'921.80	0.222	8.70	664.40	0.076	3.01
	915 Elimination d'impôts	0.60	0.000	0.00	0.00	0.000	0.00
	920 Autres impôts	846.60	0.098	3.83	17'338.80	1.971	78.46
	940 Fonds de péréquation	0.00	0.000	0.00	181'710.00	20.658	822.22
	Totaux	866'997.85	100.00	3'923.07	879'609.39	100.00	3'980.13
	Excédent de produits	12'611.54					
		879'609.39			879'609.39		

SAINT-BRAIS

INDICATEURS FINANCIERS 2015 – 2019

	2015	2016	2017	2018	2019	Moyenne
Autofinancement (en fr.)	115'226.00	119'103.20	72'431.00	44'465.74	49'248.00	80'094.79
Degré d'autofinancement (%)	0.00	1'052.98	0.00	247.03	318.54	323.71
Capacité d'autofinancement (%)	13.81	15.05	5.20	3.88	5.60	8.71



Une capacité d'autofinancement de :

- Moins de 10% est considérée comme mauvaise
- De 10% à 20% est considérée comme moyenne à bonne
- Plus de 20% est considérée comme très bonne

BOURRIGNON

261 habitants

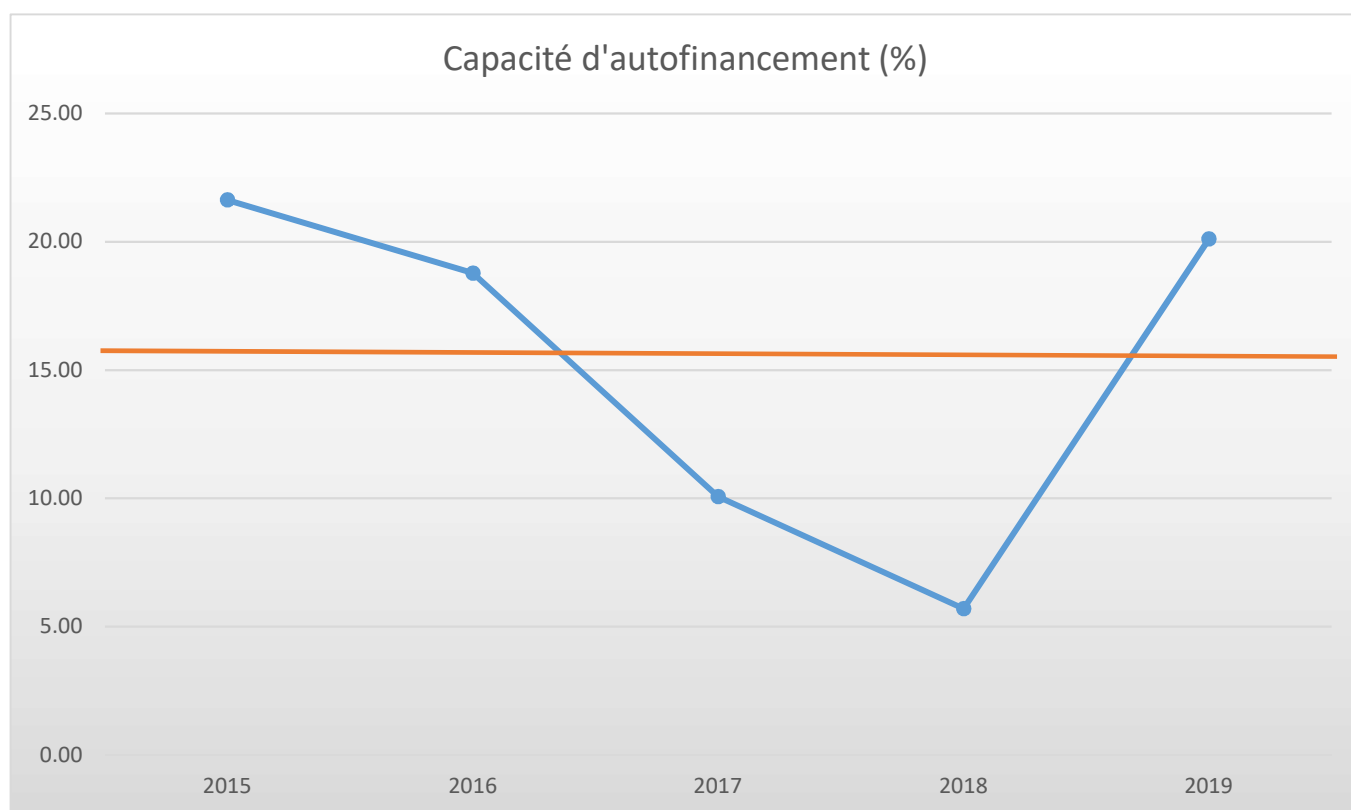
Bourrignon		Charges	en %	Fr./hab.	Produits	en%	Fr./hab.
1	Autorités	86'052.81	9.005	329.70	13'970.00	1.434	53.52
100	Communes, votations, élections	906.80	0.095	3.47	0.00	0.000	0.00
110	Conseil général/de ville	0.00	0.000	0.00	0.00	0.000	0.00
111	Conseil communal	26'988.35	2.824	103.40	3'943.15	0.405	15.11
112	Commissions	777.90	0.081	2.98	0.00	0.000	0.00
115	Personnel administratif	42'000.00	4.395	160.92	7'950.00	0.816	30.46
116	Charges de personnel	0.00	0.000	0.00	0.00	0.000	0.00
130	Frais administratifs	15'379.76	1.609	58.93	1'400.00	0.144	5.36
170	Emoluments	0.00	0.000	0.00	676.85	0.069	2.59
2	Travaux publics	97'905.30	10.246	375.12	55'097.20	5.657	211.10
200	Entretien des routes	69'507.55	7.274	266.31	32'593.10	3.346	124.88
201	Ouvrages collectifs	0.00	0.000	0.00	0.00	0.000	0.00
205	Eclairage public	14'206.00	1.487	54.43	14'206.00	1.458	54.43
206	Horloge public	0.00	0.000	0.00	0.00	0.000	0.00
210	Cours d'eau	0.00	0.000	0.00	0.00	0.000	0.00
230	Cadastre	7'098.10	0.743	27.20	7'098.10	0.729	27.20
240	Aménagement du territoire	7'093.65	0.742	27.18	1'200.00	0.123	4.60
3	Affaires juridiques, police	2'615.20	0.274	10.02	166.00	0.017	0.64
310	Police communale	672.00	0.070	2.57	166.00	0.017	0.64
330	Cantonnement	120.00	0.013	0.46	0.00	0.000	0.00
340	Protection civile	1'823.20	0.191	6.99	0.00	0.000	0.00
4	Hygiène publique	26.70	0.003	0.10	0.00	0.000	0.00
400	Police des denrées	26.70	0.003	0.10	0.00	0.000	0.00
410	Police sanitaire	0.00	0.000	0.00	0.00	0.000	0.00
415	Arrondissement de sépulture	0.00	0.000	0.00	0.00	0.000	0.00
5	Instruction	333'240.55	34.873	1'276.78	5'147.75	0.528	19.72
510	Service de l'école/école primaire	11'739.80	1.229	44.98	427.00	0.044	1.64
511	Transport scolaire	0.00	0.000	0.00	0.00	0.000	0.00
512	Places de jeu/Halles de gym	20'995.00	2.197	80.44	4'720.75	0.485	18.09
520	Ecole secondaire	31'024.40	3.247	118.87	0.00	0.000	0.00
530	Colonie de vacances	0.00	0.000	0.00	0.00	0.000	0.00
540	Ecole ménagère	0.00	0.000	0.00	0.00	0.000	0.00
570	Ecole enfantine	0.00	0.000	0.00	0.00	0.000	0.00
580	Contribution écolage, piscine, biblio.	6'522.60	0.683	24.99	0.00	0.000	0.00
590	Contribution pour instruction	262'958.75	27.518	1'007.50	0.00	0.000	0.00
6	Action sociale	185'146.95	19.375	709.38	1'690.00	0.174	6.48
600	Secours	19'815.25	2.074	75.92	0.00	0.000	0.00
610	Service dentaire	921.95	0.096	3.53	0.00	0.000	0.00
620	Autres institutions	2'084.00	0.218	7.98	0.00	0.000	0.00
630	Foyers communaux	2'178.00	0.228	8.34	0.00	0.000	0.00
640	Crèches, UAPE	0.00	0.000	0.00	0.00	0.000	0.00
650	Répartition des charges	76'018.75	7.955	291.26	0.00	0.000	0.00
659	AVS, logement, chômage, etc.	83'529.00	8.741	320.03	1'690.00	0.174	6.48
665	Contribution institutions publiques	600.00	0.063	2.30	0.00	0.000	0.00

Bourrignon		Charges	en %	Fr./hab.	Produits	en%	Fr./hab.
7	Economie publique	5'312.85	0.556	20.36	0.00	0.000	0.00
	700 Foires, marchés	0.00	0.000	0.00	0.00	0.000	0.00
	710 Tourisme	4'122.85	0.431	15.80	0.00	0.000	0.00
	720 Agriculture	690.00	0.072	2.64	0.00	0.000	0.00
	740 Développement économique	500.00	0.052	1.92	0.00	0.000	0.00
8	Finances	226'006.77	23.651	865.93	114'144.63	11.719	437.34
	810 Intérêts courts termes	14'624.15	1.530	56.03	10'711.20	1.100	41.04
	811 Intérêts longs termes	19'474.79	2.038	74.62	0.00	0.000	0.00
	820 Amortissements	180'036.83	18.840	689.80	0.00	0.000	0.00
	825 Charges d'immeubles	11'721.00	1.227	44.91	740.00	0.076	2.84
	826 Pâturages	0.00	0.000	0.00	0.00	0.000	0.00
	830 Subventions et contributions	150.00	0.016	0.57	0.00	0.000	0.00
	840 Intérêts actifs	0.00	0.000	0.00	5'527.98	0.568	21.18
	850 Rendement des immeubles	0.00	0.000	0.00	44'838.15	4.603	171.79
	855 Provisions, réserves, fonds	0.00	0.000	0.00	52'327.30	5.372	200.49
	860 Subventions	0.00	0.000	0.00	0.00	0.000	0.00
	870 Gains vente fortune	0.00	0.000	0.00	0.00	0.000	0.00
	875 Divers	0.00	0.000	0.00	0.00	0.000	0.00
9	Imposition	19'277.05	2.017	73.86	783'824.70	80.471	3'003.16
	910 Impôts ordinaires	0.00	0.000	0.00	554'410.40	56.919	2'124.18
	911 Variation d'impôts	16'681.10	1.746	63.91	55'362.15	5.684	212.12
	912 Partage d'impôts	1'785.95	0.187	6.84	5'158.00	0.530	19.76
	915 Elimination d'impôts	0.00	0.000	0.00	0.00	0.000	0.00
	920 Autres impôts	810.00	0.085	3.10	44'110.15	4.529	169.00
	940 Fonds de péréquation	0.00	0.000	0.00	124'784.00	12.811	478.10
	Totaux	955'584.18	100.00	3'661.24	974'040.28	100.00	3'731.96
	Excédent de produits	18'456.10					
		974'040.28			974'040.28		

BOURRIGNON

INDICATEURS FINANCIERS 2015 – 2019

	2015	2016	2017	2018	2019	Moyenne
Autofinancement (en fr.)	188'503.25	150'662.35	77'484.40	45'733.25	180'600.43	128'596.74
Degré d'autofinancement (%)	320.79	55.98	21.40	13.56	13'327.95	2'747.94
Capacité d'autofinancement (%)	21.63	18.78	10.06	5.70	20.11	15.26



Une capacité d'autofinancement de :

- Moins de 10% est considérée comme mauvaise
- De 10% à 20% est considérée comme moyenne à bonne
- Plus de 20% est considérée comme très bonne

SAULCY
269 habitants

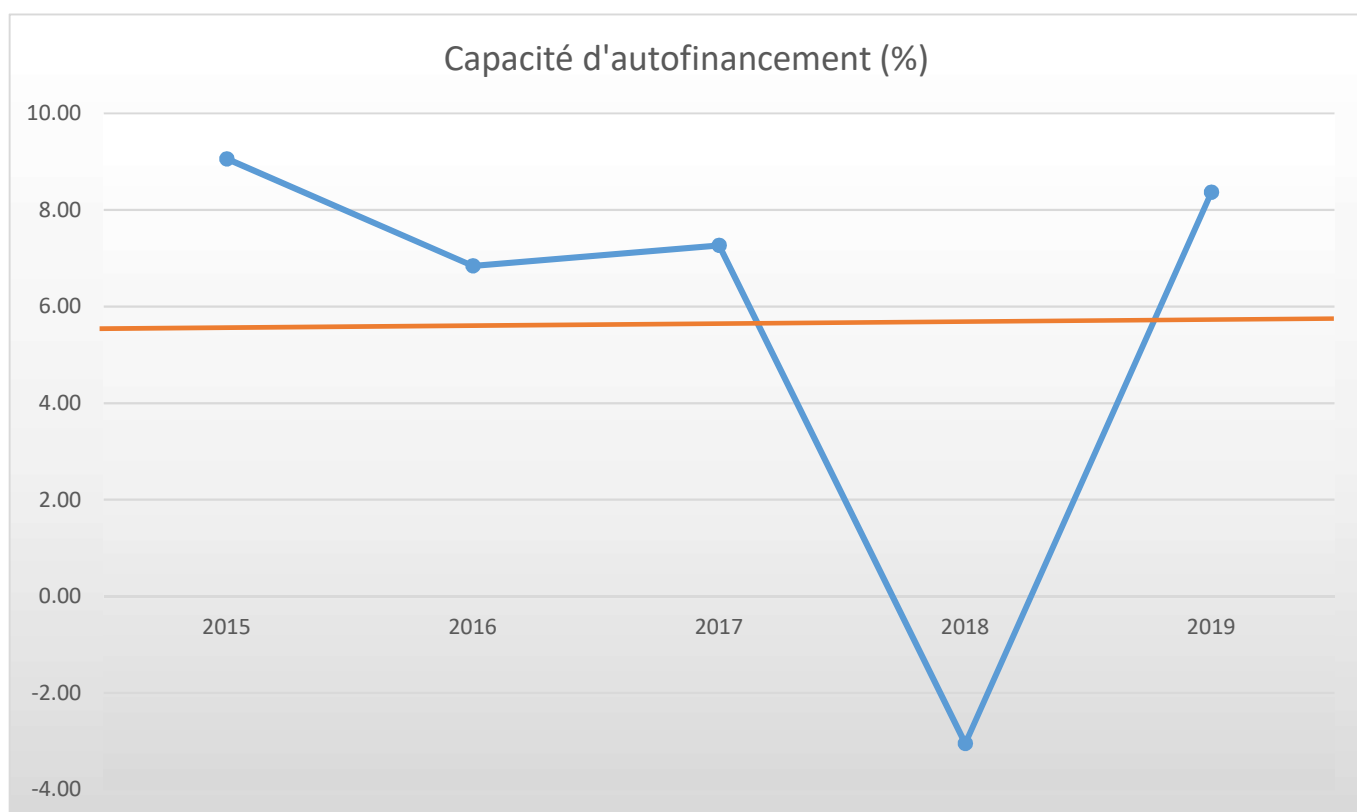
Saulcy		Charges	en %	Fr./hab.	Produits	en%	Fr./hab.
1	Autorités	154'098.13	14.217	572.86	55'612.88	5.127	206.74
100	Communes, votations, élections	737.15	0.068	2.74	0.00	0.000	0.00
110	Conseil général/de ville	0.00	0.000	0.00	0.00	0.000	0.00
111	Conseil communal	15'811.70	1.459	58.78	10.00	0.001	0.04
112	Commissions	932.50	0.086	3.47	0.00	0.000	0.00
115	Personnel administratif	77'445.70	7.145	287.90	15'300.00	1.411	56.88
116	Charges de personnel	38'117.13	3.517	141.70	37'355.58	3.444	138.87
130	Frais administratifs	21'053.95	1.942	78.27	91.00	0.008	0.34
170	Emoluments	0.00	0.000	0.00	2'856.30	0.263	10.62
2	Travaux publics	91'983.55	8.486	341.95	59'451.25	5.481	221.01
200	Entretien des routes	63'094.80	5.821	234.55	27'517.35	2.537	102.29
201	Ouvrages collectifs	0.00	0.000	0.00	0.00	0.000	0.00
205	Eclairage public	13'797.15	1.273	51.29	20'139.15	1.857	74.87
206	Horloge public	500.00	0.046	1.86	0.00	0.000	0.00
210	Cours d'eau	0.00	0.000	0.00	0.00	0.000	0.00
230	Cadastre	6'704.20	0.619	24.92	11'794.75	1.087	43.85
240	Aménagement du territoire	7'887.40	0.728	29.32	0.00	0.000	0.00
3	Affaires juridiques, police	36'364.84	3.355	135.19	36'940.30	3.406	137.32
310	Police communale	0.00	0.000	0.00	0.00	0.000	0.00
330	Cantonnement	60.00	0.006	0.22	0.00	0.000	0.00
340	Protection civile	36'304.84	3.350	134.96	36'940.30	3.406	137.32
4	Hygiène publique	0.00	0.000	0.00	0.00	0.000	0.00
400	Police des denrées	0.00	0.000	0.00	0.00	0.000	0.00
410	Police sanitaire	0.00	0.000	0.00	0.00	0.000	0.00
415	Arrondissement de sépulture	0.00	0.000	0.00	0.00	0.000	0.00
5	Instruction	351'317.65	32.413	1'306.01	32'541.33	3.000	120.97
510	Service de l'école/école primaire	5'816.80	0.537	21.62	14'473.45	1.334	53.80
511	Transport scolaire	0.00	0.000	0.00	0.00	0.000	0.00
512	Places de jeu/Halles de gym	35'670.10	3.291	132.60	14'602.56	1.346	54.28
520	Ecole secondaire	28'600.00	2.639	106.32	3'465.32	0.319	12.88
530	Colonie de vacances	0.00	0.000	0.00	0.00	0.000	0.00
540	Ecole ménagère	0.00	0.000	0.00	0.00	0.000	0.00
570	Ecole enfantine	0.00	0.000	0.00	0.00	0.000	0.00
580	Contribution écolage, piscine, biblio.	11'870.75	1.095	44.13	0.00	0.000	0.00
590	Contribution pour instruction	269'360.00	24.851	1'001.34	0.00	0.000	0.00
6	Action sociale	202'397.75	18.673	752.41	16'641.55	1.534	61.86
600	Secours	43'342.25	3.999	161.12	14'801.95	1.365	55.03
610	Service dentaire	293.10	0.027	1.09	0.00	0.000	0.00
620	Autres institutions	773.00	0.071	2.87	0.00	0.000	0.00
630	Foyers communaux	2'869.00	0.265	10.67	0.00	0.000	0.00
640	Crèches, UAPE	0.00	0.000	0.00	0.00	0.000	0.00
650	Répartition des charges	75'993.40	7.011	282.50	0.00	0.000	0.00
659	AVS, logement, chômage, etc.	79'127.00	7.300	294.15	1'839.60	0.170	6.84
665	Contribution institutions publiques	0.00	0.000	0.00	0.00	0.000	0.00

Saulcy		Charges	en %	Fr./hab.	Produits	en%	Fr./hab.
7	Economie publique	4'441.80	0.410	16.51	0.00	0.000	0.00
	700 Foires, marchés	0.00	0.000	0.00	0.00	0.000	0.00
	710 Tourisme	4'237.80	0.391	15.75	0.00	0.000	0.00
	720 Agriculture	204.00	0.019	0.76	0.00	0.000	0.00
	740 Développement économique	0.00	0.000	0.00	0.00	0.000	0.00
8	Finances	178'987.39	16.514	665.38	123'385.83	11.376	458.68
	810 Intérêts courts termes	2'944.75	0.272	10.95	0.00	0.000	0.00
	811 Intérêts longs termes	4'657.91	0.430	17.32	0.00	0.000	0.00
	820 Amortissements	115'892.58	10.692	430.83	56'400.00	5.200	209.67
	825 Charges d'immeubles	13'283.40	1.226	49.38	2'018.25	0.186	7.50
	826 Pâturages	0.00	0.000	0.00	0.00	0.000	0.00
	830 Subventions et contributions	2'208.75	0.204	8.21	0.00	0.000	0.00
	840 Intérêts actifs	0.00	0.000	0.00	13'264.58	1.223	49.31
	850 Rendement des immeubles	0.00	0.000	0.00	37'693.00	3.475	140.12
	855 Provisions, réserves, fonds	40'000.00	3.690	148.70	14'010.00	1.292	52.08
	860 Subventions	0.00	0.000	0.00	0.00	0.000	0.00
	870 Gains vente fortune	0.00	0.000	0.00	0.00	0.000	0.00
	875 Divers	0.00	0.000	0.00	0.00	0.000	0.00
9	Imposition	64'291.15	5.932	239.00	760'059.25	70.075	2'825.50
	910 Impôts ordinaires	15'259.80	1.408	56.73	516'621.60	47.631	1'920.53
	911 Variation d'impôts	45'627.85	4.210	169.62	41'049.85	3.785	152.60
	912 Partage d'impôts	1'743.50	0.161	6.48	1'152.70	0.106	4.29
	915 Elimination d'impôts	0.00	0.000	0.00	0.00	0.000	0.00
	920 Autres impôts	1'660.00	0.153	6.17	77'539.10	7.149	288.25
	940 Fonds de péréquation	0.00	0.000	0.00	123'696.00	11.404	459.84
	Totaux	1'083'882.26	100.00	4'029.30	1'084'632.39	100.00	4'032.09
	Excédent de produits	750.13					
		1'084'632.39			1'084'632.39		

SAULCY

INDICATEURS FINANCIERS 2015 – 2019

	2015	2016	2017	2018	2019	Moyenne
Autofinancement (en fr.)	77'045.45	54'651.00	61'357.08	-27'733.28	85'492.41	50'162.53
Degré d'autofinancement (%)	46.69	0.00	0.00	-95.77	124.53	15.09
Capacité d'autofinancement (%)	9.06	6.84	7.27	-3.05	8.37	5.70



Une capacité d'autofinancement de :

- Moins de 10% est considérée comme mauvaise
- De 10% à 20% est considérée comme moyenne à bonne
- Plus de 20% est considérée comme très bonne

COURCHAVON

303 habitants

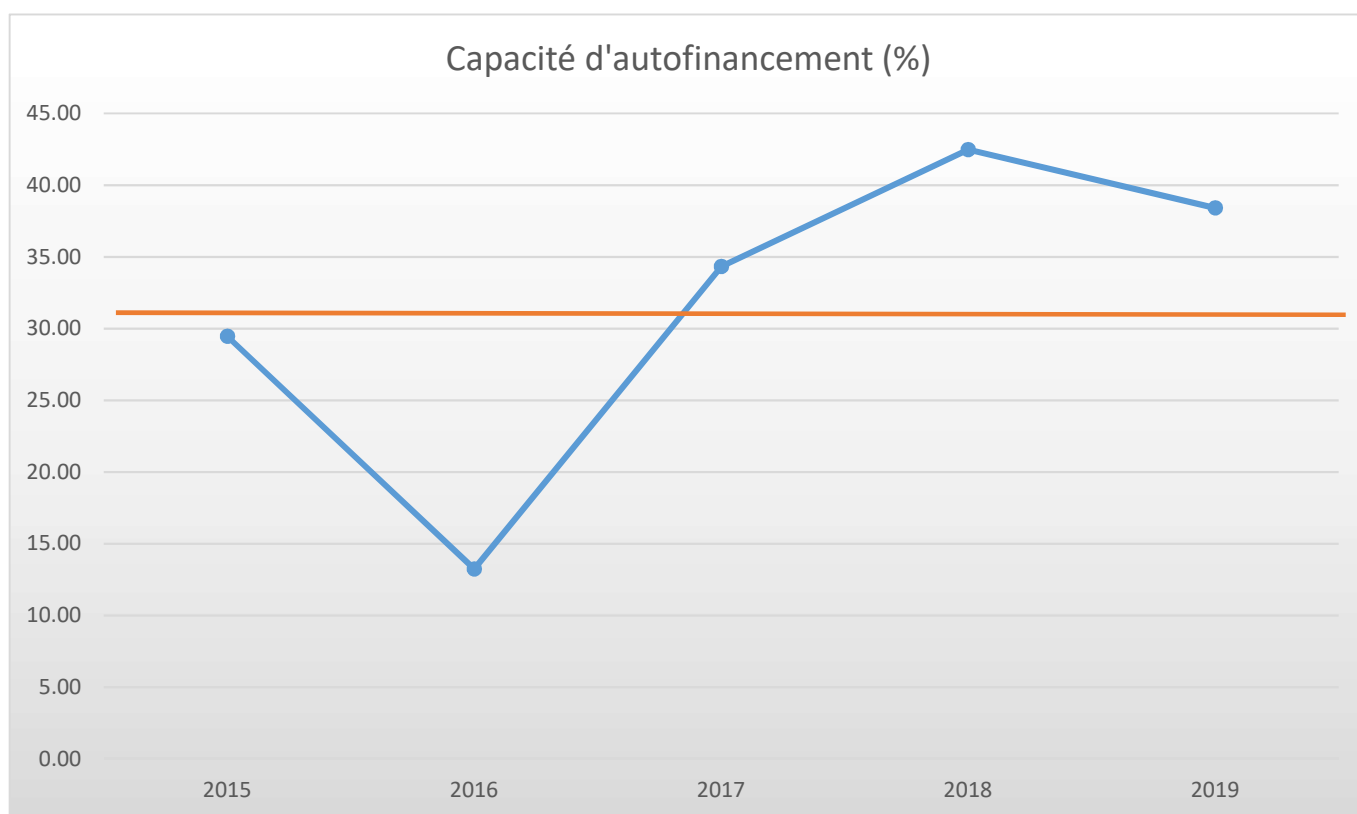
Courchavon			Charges	en %	Fr./hab.	Produits	en%	Fr./hab.
1		Autorités	160'272.61	11.518	528.95	24'565.91	1.538	81.08
	100	Communes, votations, élections	820.00	0.059	2.71	0.00	0.000	0.00
	110	Conseil général/de ville	0.00	0.000	0.00	0.00	0.000	0.00
	111	Conseil communal	13'081.40	0.940	43.17	0.00	0.000	0.00
	112	Commissions	3'460.40	0.249	11.42	0.00	0.000	0.00
	115	Personnel administratif	65'786.85	4.728	217.12	3'000.00	0.188	9.90
	116	Charges de personnel	27'920.10	2.007	92.15	12'573.30	0.787	41.50
	130	Frais administratifs	48'321.86	3.473	159.48	8'648.61	0.541	28.54
	170	Emoluments	882.00	0.063	2.91	344.00	0.022	1.14
2		Travaux publics	62'569.25	4.497	206.50	18'140.01	1.135	59.87
	200	Entretien des routes	23'973.60	1.723	79.12	5.00	0.000	0.02
	201	Ouvrages collectifs	0.00	0.000	0.00	0.00	0.000	0.00
	205	Eclairage public	24'306.25	1.747	80.22	18'135.01	1.135	59.85
	206	Horloge public	0.00	0.000	0.00	0.00	0.000	0.00
	210	Cours d'eau	0.00	0.000	0.00	0.00	0.000	0.00
	230	Cadastre	7'783.80	0.559	25.69	0.00	0.000	0.00
	240	Aménagement du territoire	6'505.60	0.468	21.47	0.00	0.000	0.00
3		Affaires juridiques, police	1'575.65	0.113	5.20	3'838.10	0.240	12.67
	310	Police communale	0.00	0.000	0.00	0.00	0.000	0.00
	330	Cantonnement	0.00	0.000	0.00	0.00	0.000	0.00
	340	Protection civile	1'575.65	0.113	5.20	3'838.10	0.240	12.67
4		Hygiène publique	0.00	0.000	0.00	0.00	0.000	0.00
	400	Police des denrées	0.00	0.000	0.00	0.00	0.000	0.00
	410	Police sanitaire	0.00	0.000	0.00	0.00	0.000	0.00
	415	Arrondissement de sépulture	0.00	0.000	0.00	0.00	0.000	0.00
5		Instruction	367'989.65	26.446	1'214.49	1'610.60	0.101	5.32
	510	Service de l'école/école primaire	11'052.40	0.794	36.48	1'610.60	0.101	5.32
	511	Transport scolaire	0.00	0.000	0.00	0.00	0.000	0.00
	512	Places de jeu/Halles de gym	20'824.35	1.497	68.73	0.00	0.000	0.00
	520	Ecole secondaire	32'510.30	2.336	107.29	0.00	0.000	0.00
	530	Colonie de vacances	0.00	0.000	0.00	0.00	0.000	0.00
	540	Ecole ménagère	0.00	0.000	0.00	0.00	0.000	0.00
	570	Ecole enfantine	0.00	0.000	0.00	0.00	0.000	0.00
	580	Contribution écolage, piscine, biblio.	8'555.00	0.615	28.23	0.00	0.000	0.00
	590	Contribution pour instruction	295'047.60	21.204	973.75	0.00	0.000	0.00
6		Action sociale	262'568.75	18.870	866.56	63'311.80	3.963	208.95
	600	Secours	51'064.10	3.670	168.53	61'388.20	3.842	202.60
	610	Service dentaire	0.00	0.000	0.00	0.00	0.000	0.00
	620	Autres institutions	147.00	0.011	0.49	0.00	0.000	0.00
	630	Foyers communaux	3'289.60	0.236	10.86	0.00	0.000	0.00
	640	Crèches, UAPE	0.00	0.000	0.00	0.00	0.000	0.00
	650	Répartition des charges	106'930.40	7.685	352.91	0.00	0.000	0.00
	659	AVS, logement, chômage, etc.	89'577.50	6.438	295.64	1'923.60	0.120	6.35
	665	Contribution institutions publiques	11'560.15	0.831	38.15	0.00	0.000	0.00

Courchavon		Charges	en %	Fr./hab.	Produits	en%	Fr./hab.
7	Economie publique	5'046.80	0.363	16.66	0.00	0.000	0.00
	700 Foires, marchés	0.00	0.000	0.00	0.00	0.000	0.00
	710 Tourisme	4'193.00	0.301	13.84	0.00	0.000	0.00
	720 Agriculture	853.80	0.061	2.82	0.00	0.000	0.00
	740 Développement économique	0.00	0.000	0.00	0.00	0.000	0.00
8	Finances	395'645.70	28.434	1'305.76	50'302.35	3.148	166.01
	810 Intérêts courts termes	653.90	0.047	2.16	0.00	0.000	0.00
	811 Intérêts longs termes	24'665.85	1.773	81.41	2'000.00	0.125	6.60
	820 Amortissements	360'024.00	25.874	1'188.20	94.25	0.006	0.31
	825 Charges d'immeubles	10'010.15	0.719	33.04	0.00	0.000	0.00
	826 Pâturages	0.00	0.000	0.00	0.00	0.000	0.00
	830 Subventions et contributions	0.00	0.000	0.00	0.00	0.000	0.00
	840 Intérêts actifs	0.00	0.000	0.00	5'577.90	0.349	18.41
	850 Rendement des immeubles	291.80	0.021	0.96	42'630.20	2.668	140.69
	855 Provisions, réserves, fonds	0.00	0.000	0.00	0.00	0.000	0.00
	860 Subventions	0.00	0.000	0.00	0.00	0.000	0.00
	870 Gains vente fortune	0.00	0.000	0.00	0.00	0.000	0.00
	875 Divers	0.00	0.000	0.00	0.00	0.000	0.00
9	Imposition	135'791.35	9.759	448.16	1'435'938.55	89.875	4'739.07
	910 Impôts ordinaires	0.00	0.000	0.00	1'311'336.95	82.076	4'327.84
	911 Variation d'impôts	45'434.55	3.265	149.95	91'795.30	5.745	302.95
	912 Partage d'impôts	3'035.65	0.218	10.02	2'693.30	0.169	8.89
	915 Elimination d'impôts	2'111.15	0.152	6.97	0.00	0.000	0.00
	920 Autres impôts	210.00	0.015	0.69	30'113.00	1.885	99.38
	940 Fonds de péréquation	85'000.00	6.109	280.53	0.00	0.000	0.00
	Totaux	1'391'459.76	100.00	4'592.28	1'597'707.32	100.00	5'272.96
	Excédent de produits	206'247.56					
		1'597'707.32			1'597'707.32		

COURCHAVON

INDICATEURS FINANCIERS 2015 – 2019

	2015	2016	2017	2018	2019	Moyenne
Autofinancement (en fr.)	440'450.70	176'239.74	535'653.60	681'378.40	610'094.91	488'763.47
Degré d'autofinancement (%)	135.71	-358.54	235.26	72.65	234.41	63.90
Capacité d'autofinancement (%)	29.46	13.24	34.33	42.48	38.40	31.58



Une capacité d'autofinancement de :

- Moins de 10% est considérée comme mauvaise
- De 10% à 20% est considérée comme moyenne à bonne
- Plus de 20% est considérée comme très bonne

LE BEMONT

322 habitants

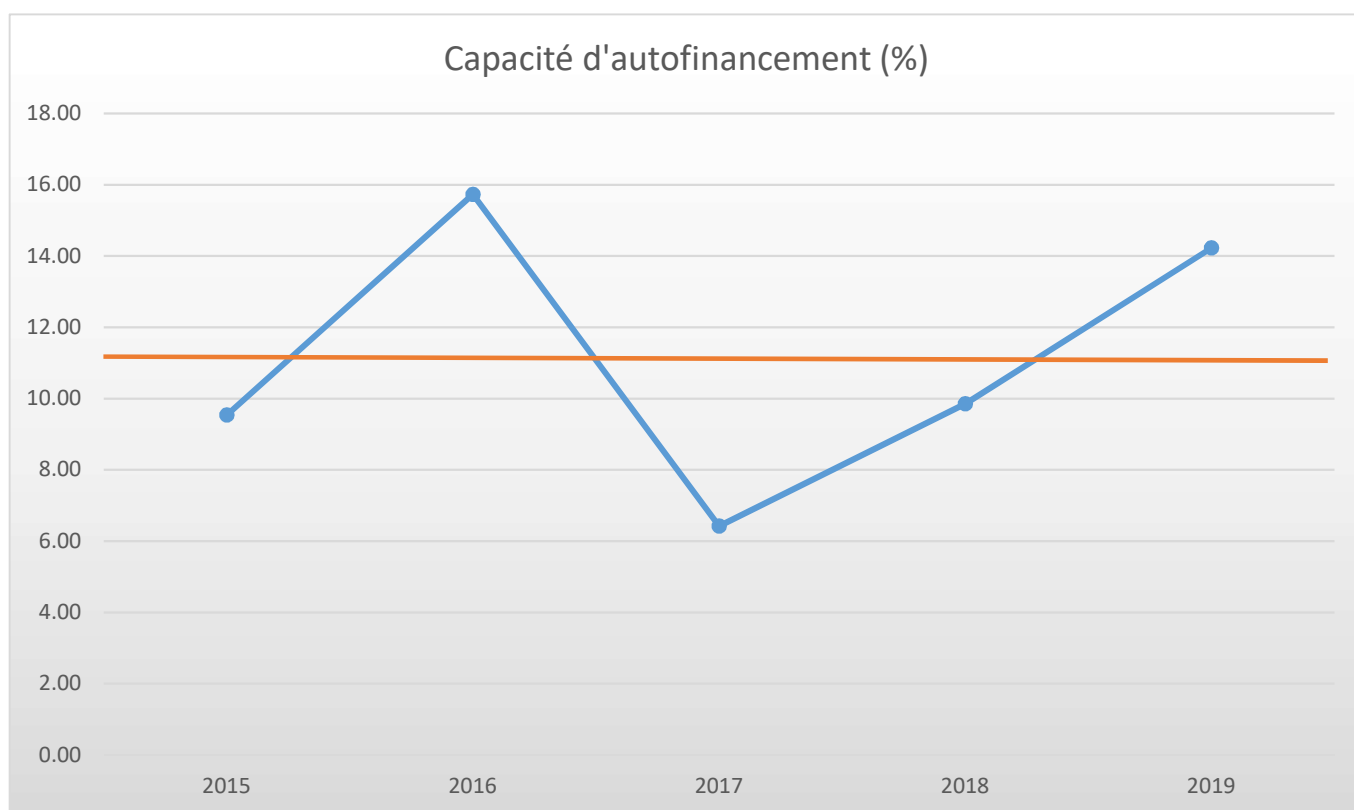
Le Bémont			Charges	en %	Fr./hab.	Produits	en%	Fr./hab.
1		Autorités	126'534.30	7.038	392.96	14'499.14	0.799	45.03
	100	Communes, votations, élections	3'772.50	0.210	11.72	0.00	0.000	0.00
	110	Conseil général/de ville	0.00	0.000	0.00	0.00	0.000	0.00
	111	Conseil communal	16'597.45	0.923	51.54	0.00	0.000	0.00
	112	Commissions	312.50	0.017	0.97	0.00	0.000	0.00
	115	Personnel administratif	27'207.00	1.513	84.49	3'000.00	0.165	9.32
	116	Charges de personnel	16'520.65	0.919	51.31	6'831.90	0.376	21.22
	130	Frais administratifs	61'804.20	3.438	191.94	719.49	0.040	2.23
	170	Emoluments	320.00	0.018	0.99	3'947.75	0.217	12.26
2		Travaux publics	27'611.95	1.536	85.75	24'308.95	1.339	75.49
	200	Entretien des routes	19'710.00	1.096	61.21	6'940.50	0.382	21.55
	201	Ouvrages collectifs	0.00	0.000	0.00	0.00	0.000	0.00
	205	Eclairage public	4'950.90	0.275	15.38	13'941.05	0.768	43.30
	206	Horloge public	0.00	0.000	0.00	0.00	0.000	0.00
	210	Cours d'eau	0.00	0.000	0.00	0.00	0.000	0.00
	230	Cadastre	2'751.05	0.153	8.54	3'427.40	0.189	10.64
	240	Aménagement du territoire	200.00	0.011	0.62	0.00	0.000	0.00
3		Affaires juridiques, police	1'823.35	0.101	5.66	0.00	0.000	0.00
	310	Police communale	100.00	0.006	0.31	0.00	0.000	0.00
	330	Cantonnement	82.15	0.005	0.26	0.00	0.000	0.00
	340	Protection civile	1'641.20	0.091	5.10	0.00	0.000	0.00
4		Hygiène publique	1'920.60	0.107	5.96	0.00	0.000	0.00
	400	Police des denrées	0.00	0.000	0.00	0.00	0.000	0.00
	410	Police sanitaire	0.00	0.000	0.00	0.00	0.000	0.00
	415	Arrondissement de sépulture	1'920.60	0.107	5.96	0.00	0.000	0.00
5		Instruction	444'153.09	24.706	1'379.36	63'962.40	3.523	198.64
	510	Service de l'école/école primaire	45'899.54	2.553	142.55	36'262.60	1.998	112.62
	511	Transport scolaire	0.00	0.000	0.00	0.00	0.000	0.00
	512	Places de jeu/Halles de gym	36'078.00	2.007	112.04	26'715.80	1.472	82.97
	520	Ecole secondaire	40'615.55	2.259	126.14	0.00	0.000	0.00
	530	Colonie de vacances	0.00	0.000	0.00	0.00	0.000	0.00
	540	Ecole ménagère	0.00	0.000	0.00	0.00	0.000	0.00
	570	Ecole enfantine	0.00	0.000	0.00	0.00	0.000	0.00
	580	Contribution écolage, piscine, biblio.	3'450.00	0.192	10.71	0.00	0.000	0.00
	590	Contribution pour instruction	318'110.00	17.695	987.92	984.00	0.054	3.06
6		Action sociale	243'477.00	13.543	756.14	1'980.80	0.109	6.15
	600	Secours	62'995.05	3.504	195.64	0.00	0.000	0.00
	610	Service dentaire	768.35	0.043	2.39	0.00	0.000	0.00
	620	Autres institutions	0.00	0.000	0.00	0.00	0.000	0.00
	630	Foyers communaux	395.00	0.022	1.23	0.00	0.000	0.00
	640	Crèches, UAPE	0.00	0.000	0.00	0.00	0.000	0.00
	650	Répartition des charges	75'615.90	4.206	234.83	0.00	0.000	0.00
	659	AVS, logement, chômage, etc.	102'253.20	5.688	317.56	1'980.80	0.109	6.15
	665	Contribution institutions publiques	1'449.50	0.081	4.50	0.00	0.000	0.00

Le Bémont		Charges	en %	Fr./hab.	Produits	en%	Fr./hab.
7	Economie publique	16'065.15	0.894	49.89	8'819.00	0.486	27.39
	700 Foires, marchés	50.00	0.003	0.16	0.00	0.000	0.00
	710 Tourisme	8'605.90	0.479	26.73	8'819.00	0.486	27.39
	720 Agriculture	3'766.25	0.209	11.70	0.00	0.000	0.00
	740 Développement économique	3'643.00	0.203	11.31	0.00	0.000	0.00
8	Finances	802'479.89	44.637	2'492.17	633'129.98	34.876	1'966.24
	810 Intérêts courts termes	1'006.50	0.056	3.13	0.00	0.000	0.00
	811 Intérêts longs termes	6'460.10	0.359	20.06	0.00	0.000	0.00
	820 Amortissements	199'641.69	11.105	620.01	1'601.35	0.088	4.97
	825 Charges d'immeubles	20'142.85	1.120	62.56	0.10	0.000	0.00
	826 Pâturages	550'185.85	30.604	1'708.65	580'072.85	31.953	1'801.47
	830 Subventions et contributions	25'042.90	1.393	77.77	0.00	0.000	0.00
	840 Intérêts actifs	0.00	0.000	0.00	4'526.83	0.249	14.06
	850 Rendement des immeubles	0.00	0.000	0.00	40'288.85	2.219	125.12
	855 Provisions, réserves, fonds	0.00	0.000	0.00	0.00	0.000	0.00
	860 Subventions	0.00	0.000	0.00	0.00	0.000	0.00
	870 Gains vente fortune	0.00	0.000	0.00	6'640.00	0.366	20.62
	875 Divers	0.00	0.000	0.00	0.00	0.000	0.00
9	Imposition	133'715.60	7.438	415.27	1'068'681.50	58.868	3'318.89
	910 Impôts ordinaires	78'471.10	4.365	243.70	745'708.10	41.077	2'315.86
	911 Variation d'impôts	51'705.15	2.876	160.58	169'624.85	9.344	526.79
	912 Partage d'impôts	905.45	0.050	2.81	6'506.45	0.358	20.21
	915 Elimination d'impôts	2'633.90	0.147	8.18	0.00	0.000	0.00
	920 Autres impôts	0.00	0.000	0.00	52'666.10	2.901	163.56
	940 Fonds de péréquation	0.00	0.000	0.00	94'176.00	5.188	292.47
	Totaux	1'797'780.93	100.00	5'583.17	1'815'381.77	100.00	5'637.83
	Excédent de produits	17'600.84					
		1'815'381.77			1'815'381.77		

LE BEMONT

INDICATEURS FINANCIERS 2015 – 2019

	2015	2016	2017	2018	2019	Moyenne
Autofinancement (en fr.)	157'970.52	251'722.03	93'099.23	158'860.77	253'017.73	182'934.06
Degré d'autofinancement (%)	0.00	155.29	1'861.98	342.68	421.57	556.30
Capacité d'autofinancement (%)	9.54	15.73	6.42	9.85	14.23	11.15



Une capacité d'autofinancement de :

- Moins de 10% est considérée comme mauvaise
- De 10% à 20% est considérée comme moyenne à bonne
- Plus de 20% est considérée comme très bonne

FAHY
349 habitants

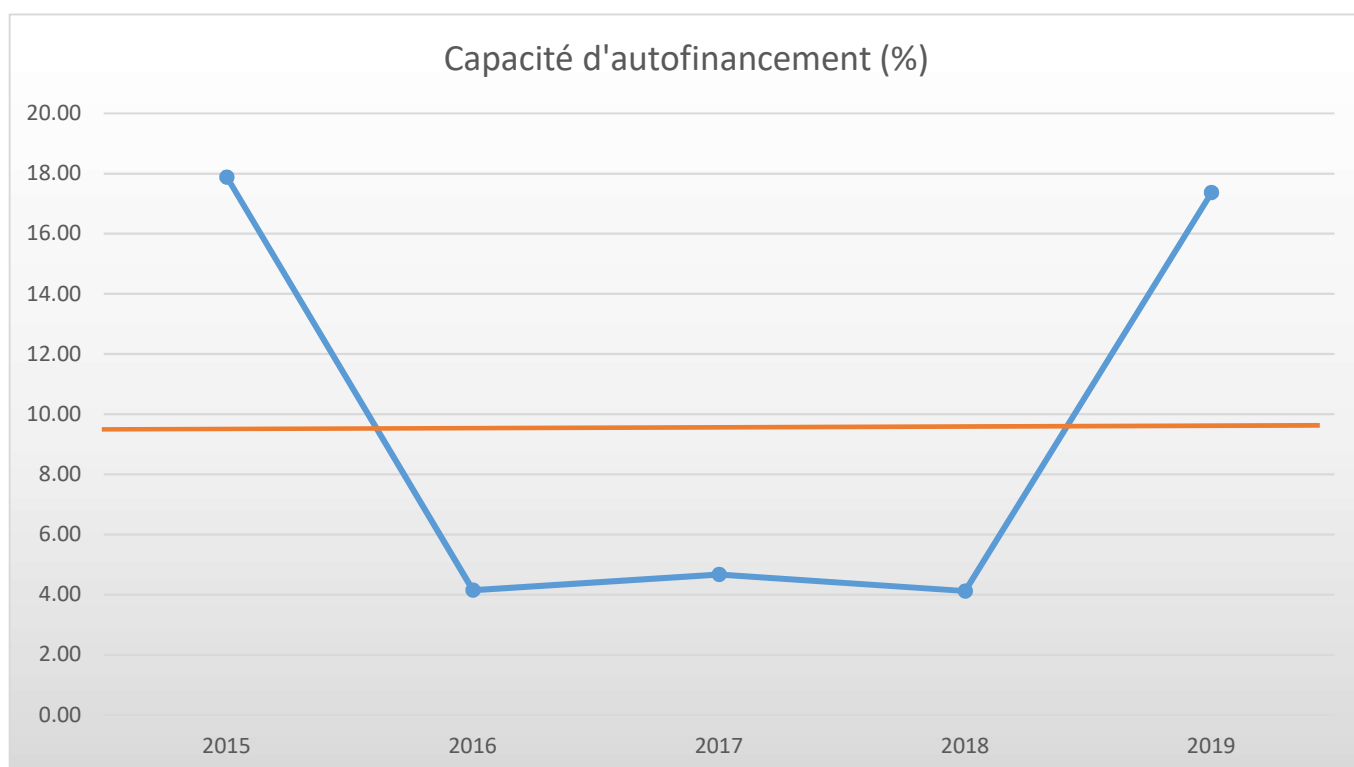
Fahy		Charges	en %	Fr./hab.	Produits	en%	Fr./hab.
1	Autorités	145'995.40	12.085	418.32	28'410.95	2.332	81.41
100	Communes, votations, élections	1'210.70	0.100	3.47	0.00	0.000	0.00
110	Conseil général/de ville	0.00	0.000	0.00	0.00	0.000	0.00
111	Conseil communal	15'303.20	1.267	43.85	0.00	0.000	0.00
112	Commissions	10'271.35	0.850	29.43	0.00	0.000	0.00
115	Personnel administratif	63'139.70	5.226	180.92	10'000.00	0.821	28.65
116	Charges de personnel	19'539.50	1.617	55.99	15'706.90	1.289	45.01
130	Frais administratifs	36'530.95	3.024	104.67	1'476.05	0.121	4.23
170	Emoluments	0.00	0.000	0.00	1'228.00	0.101	3.52
2	Travaux publics	83'144.85	6.882	238.24	30'571.43	2.510	87.60
200	Entretien des routes	48'780.75	4.038	139.77	15.38	0.001	0.04
201	Ouvrages collectifs	0.00	0.000	0.00	0.00	0.000	0.00
205	Eclairage public	30'323.50	2.510	86.89	18'898.00	1.551	54.15
206	Horloge public	591.55	0.049	1.69	0.00	0.000	0.00
210	Cours d'eau	0.00	0.000	0.00	0.00	0.000	0.00
230	Cadastre	3'449.05	0.285	9.88	11'658.05	0.957	33.40
240	Aménagement du territoire	0.00	0.000	0.00	0.00	0.000	0.00
3	Affaires juridiques, police	3'971.55	0.329	11.38	8'908.45	0.731	25.53
310	Police communale	0.00	0.000	0.00	0.00	0.000	0.00
330	Cantonnement	0.00	0.000	0.00	0.00	0.000	0.00
340	Protection civile	3'971.55	0.329	11.38	8'908.45	0.731	25.53
4	Hygiène publique	0.00	0.000	0.00	0.00	0.000	0.00
400	Police des denrées	0.00	0.000	0.00	0.00	0.000	0.00
410	Police sanitaire	0.00	0.000	0.00	0.00	0.000	0.00
415	Arrondissement de sépulture	0.00	0.000	0.00	0.00	0.000	0.00
5	Instruction	458'875.50	37.983	1'314.83	7'534.20	0.619	21.59
510	Service de l'école/école primaire	6'245.90	0.517	17.90	337.00	0.028	0.97
511	Transport scolaire	0.00	0.000	0.00	0.00	0.000	0.00
512	Places de jeu/Halles de gym	55'467.75	4.591	158.93	3'261.10	0.268	9.34
520	Ecole secondaire	34'305.55	2.840	98.30	0.00	0.000	0.00
530	Colonie de vacances	0.00	0.000	0.00	0.00	0.000	0.00
540	Ecole ménagère	0.00	0.000	0.00	0.00	0.000	0.00
570	Ecole enfantine	3'556.15	0.294	10.19	3'936.10	0.323	11.28
580	Contribution écolage, piscine, biblio.	8'053.00	0.667	23.07	0.00	0.000	0.00
590	Contribution pour instruction	351'247.15	29.074	1'006.44	0.00	0.000	0.00
6	Action sociale	247'280.55	20.468	708.54	11'984.28	0.984	34.34
600	Secours	58'326.40	4.828	167.12	10'030.55	0.823	28.74
610	Service dentaire	340.15	0.028	0.97	0.00	0.000	0.00
620	Autres institutions	1'564.00	0.129	4.48	0.00	0.000	0.00
630	Foyers communaux	2'024.50	0.168	5.80	0.00	0.000	0.00
640	Crèches, UAPE	0.00	0.000	0.00	0.00	0.000	0.00
650	Répartition des charges	78'573.50	6.504	225.14	0.00	0.000	0.00
659	AVS, logement, chômage, etc.	106'452.00	8.811	305.02	1'953.73	0.160	5.60
665	Contribution institutions publiques	0.00	0.000	0.00	0.00	0.000	0.00

Fahy		Charges	en %	Fr./hab.	Produits	en%	Fr./hab.
7	Economie publique	8'776.40	0.726	25.15	0.00	0.000	0.00
	700 Foires, marchés	0.00	0.000	0.00	0.00	0.000	0.00
	710 Tourisme	5'859.60	0.485	16.79	0.00	0.000	0.00
	720 Agriculture	2'916.80	0.241	8.36	0.00	0.000	0.00
	740 Développement économique	0.00	0.000	0.00	0.00	0.000	0.00
8	Finances	229'372.03	18.986	657.23	51'013.00	4.188	146.17
	810 Intérêts courts termes	2'515.57	0.208	7.21	2'621.50	0.215	7.51
	811 Intérêts longs termes	14'846.05	1.229	42.54	0.00	0.000	0.00
	820 Amortissements	201'575.00	16.685	577.58	0.00	0.000	0.00
	825 Charges d'immeubles	9'205.65	0.762	26.38	1'775.00	0.146	5.09
	826 Pâturages	0.00	0.000	0.00	0.00	0.000	0.00
	830 Subventions et contributions	0.00	0.000	0.00	0.00	0.000	0.00
	840 Intérêts actifs	1'229.76	0.102	3.52	2'939.40	0.241	8.42
	850 Rendement des immeubles	0.00	0.000	0.00	42'747.10	3.509	122.48
	855 Provisions, réserves, fonds	0.00	0.000	0.00	0.00	0.000	0.00
	860 Subventions	0.00	0.000	0.00	0.00	0.000	0.00
	870 Gains vente fortune	0.00	0.000	0.00	930.00	0.076	2.66
	875 Divers	0.00	0.000	0.00	0.00	0.000	0.00
9	Imposition	30'698.30	2.541	87.96	1'079'654.50	88.636	3'093.57
	910 Impôts ordinaires	0.00	0.000	0.00	768'343.35	63.078	2'201.56
	911 Variation d'impôts	9'655.75	0.799	27.67	55'950.95	4.593	160.32
	912 Partage d'impôts	5'182.10	0.429	14.85	34'339.55	2.819	98.39
	915 Elimination d'impôts	15'860.45	1.313	45.45	0.00	0.000	0.00
	920 Autres impôts	0.00	0.000	0.00	95'966.65	7.879	274.98
	940 Fonds de péréquation	0.00	0.000	0.00	125'054.00	10.267	358.32
	Totaux	1'208'114.58	100.00	3'461.65	1'218'076.81	100.00	3'490.19
	Excédent de produits	9'962.23					
		1'218'076.81			1'218'076.81		

FAHY

INDICATEURS FINANCIERS 2015 – 2019

	2015	2016	2017	2018	2019	Moyenne
Autofinancement (en fr.)	259'420.48	55'673.52	59'588.42	55'968.14	211'537.23	128'437.56
Degré d'autofinancement (%)	0.00	61.60	0.00	74.07	940.48	215.23
Capacité d'autofinancement (%)	17.88	4.15	4.67	4.12	17.37	9.64



Une capacité d'autofinancement de :

- Moins de 10% est considérée comme mauvaise
- De 10% à 20% est considérée comme moyenne à bonne
- Plus de 20% est considérée comme très bonne

PLEIGNE
352 habitants

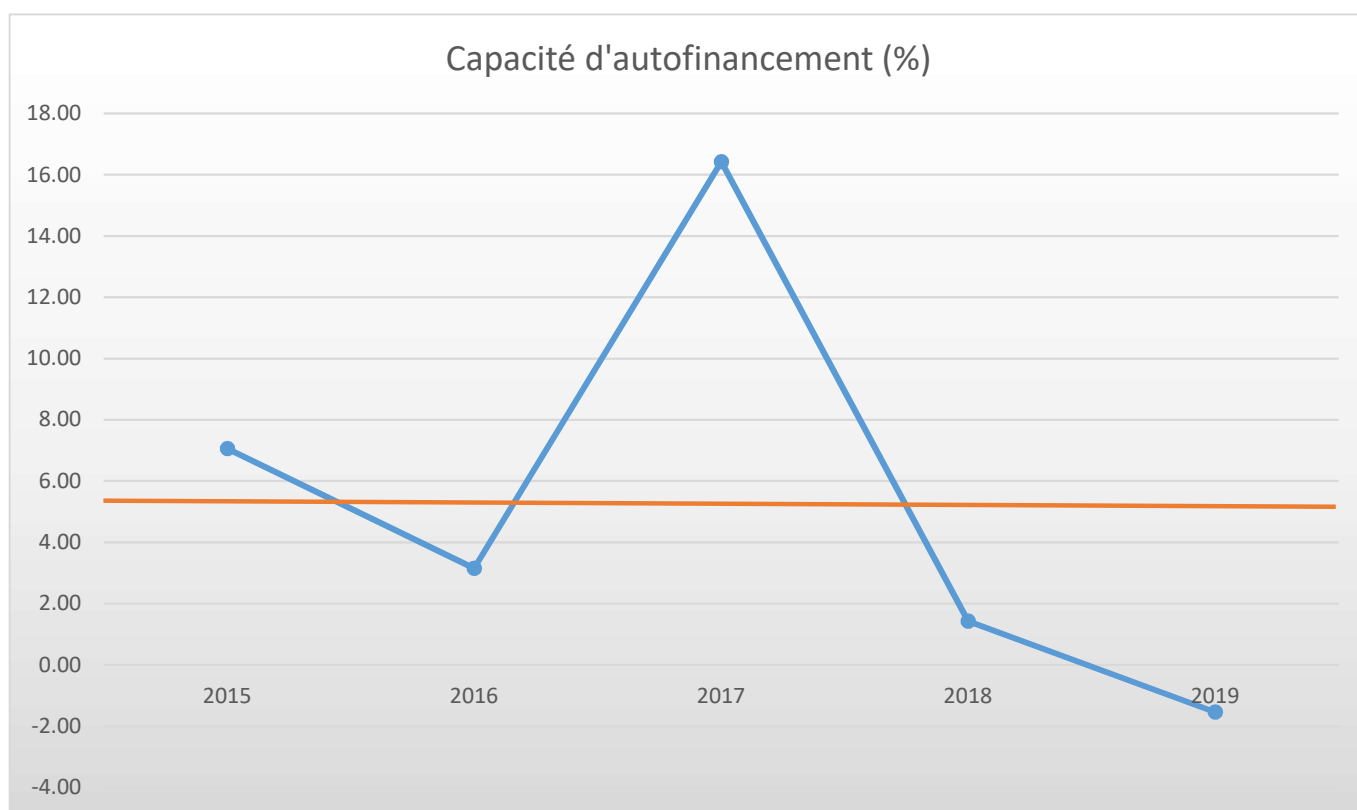
Pleigne		Charges	en %	Fr./hab.	Produits	en%	Fr./hab.
1	Autorités	183'021.67	13.932	519.95	60'139.20	4.736	170.85
100	Communes, votations, élections	0.00	0.000	0.00	0.00	0.000	0.00
110	Conseil général/de ville	0.00	0.000	0.00	0.00	0.000	0.00
111	Conseil communal	22'446.80	1.709	63.77	0.00	0.000	0.00
112	Commissions	655.00	0.050	1.86	0.00	0.000	0.00
115	Personnel administratif	77'485.75	5.898	220.13	39'051.85	3.076	110.94
116	Charges de personnel	29'037.40	2.210	82.49	13'439.60	1.058	38.18
130	Frais administratifs	53'396.72	4.065	151.70	7'115.15	0.560	20.21
170	Emoluments	0.00	0.000	0.00	532.60	0.042	1.51
2	Travaux publics	88'861.05	6.764	252.45	46'896.10	3.693	133.23
200	Entretien des routes	47'277.35	3.599	134.31	23'198.35	1.827	65.90
201	Ouvrages collectifs	0.00	0.000	0.00	0.00	0.000	0.00
205	Eclairage public	9'187.80	0.699	26.10	20'197.75	1.591	57.38
206	Horloge public	0.00	0.000	0.00	0.00	0.000	0.00
210	Cours d'eau	0.00	0.000	0.00	0.00	0.000	0.00
230	Cadastre	32'395.90	2.466	92.03	3'500.00	0.276	9.94
240	Aménagement du territoire	0.00	0.000	0.00	0.00	0.000	0.00
3	Affaires juridiques, police	1'870.85	0.142	5.31	0.00	0.000	0.00
310	Police communale	0.00	0.000	0.00	0.00	0.000	0.00
330	Cantonnement	0.00	0.000	0.00	0.00	0.000	0.00
340	Protection civile	1'870.85	0.142	5.31	0.00	0.000	0.00
4	Hygiène publique	0.00	0.000	0.00	0.00	0.000	0.00
400	Police des denrées	0.00	0.000	0.00	0.00	0.000	0.00
410	Police sanitaire	0.00	0.000	0.00	0.00	0.000	0.00
415	Arrondissement de sépulture	0.00	0.000	0.00	0.00	0.000	0.00
5	Instruction	558'444.45	42.510	1'586.49	80'167.85	6.314	227.75
510	Service de l'école/école primaire	28'913.85	2.201	82.14	746.00	0.059	2.12
511	Transport scolaire	61'935.10	4.715	175.95	70'845.45	5.579	201.27
512	Places de jeu/Halles de gym	64'601.70	4.918	183.53	5'199.45	0.409	14.77
520	Ecole secondaire	35'230.10	2.682	100.09	0.00	0.000	0.00
530	Colonie de vacances	0.00	0.000	0.00	0.00	0.000	0.00
540	Ecole ménagère	0.00	0.000	0.00	0.00	0.000	0.00
570	Ecole enfantine	2'278.20	0.173	6.47	0.00	0.000	0.00
580	Contribution écolage, piscine, biblio.	4'840.00	0.368	13.75	0.00	0.000	0.00
590	Contribution pour instruction	360'645.50	27.453	1'024.56	3'376.95	0.266	9.59
6	Action sociale	242'465.05	18.457	688.82	5'186.30	0.408	14.73
600	Secours	49'813.85	3.792	141.52	3'086.30	0.243	8.77
610	Service dentaire	1'191.10	0.091	3.38	0.00	0.000	0.00
620	Autres institutions	177.50	0.014	0.50	0.00	0.000	0.00
630	Foyers communaux	3'432.00	0.261	9.75	234.00	0.018	0.66
640	Crèches, UAPE	0.00	0.000	0.00	0.00	0.000	0.00
650	Répartition des charges	74'204.40	5.649	210.81	0.00	0.000	0.00
659	AVS, logement, chômage, etc.	113'146.20	8.613	321.44	1'866.00	0.147	5.30
665	Contribution institutions publiques	500.00	0.038	1.42	0.00	0.000	0.00

Pleigne		Charges	en %	Fr./hab.	Produits	en%	Fr./hab.
7	Economie publique	14'227.95	1.083	40.42	2'184.75	0.172	6.21
	700 Foires, marchés	0.00	0.000	0.00	0.00	0.000	0.00
	710 Tourisme	12'139.80	0.924	34.49	2'184.75	0.172	6.21
	720 Agriculture	2'088.15	0.159	5.93	0.00	0.000	0.00
	740 Développement économique	0.00	0.000	0.00	0.00	0.000	0.00
8	Finances	146'789.23	11.174	417.01	83'882.27	6.606	238.30
	810 Intérêts courts termes	33'642.16	2.561	95.57	0.00	0.000	0.00
	811 Intérêts longs termes	10'571.90	0.805	30.03	0.00	0.000	0.00
	820 Amortissements	64'985.35	4.947	184.62	67.57	0.005	0.19
	825 Charges d'immeubles	23'253.15	1.770	66.06	3'876.85	0.305	11.01
	826 Pâturages	0.00	0.000	0.00	0.00	0.000	0.00
	830 Subventions et contributions	3'587.00	0.273	10.19	2'000.00	0.158	5.68
	840 Intérêts actifs	67.57	0.005	0.19	1'856.60	0.146	5.27
	850 Rendement des immeubles	160.00	0.012	0.45	23'200.00	1.827	65.91
	855 Provisions, réserves, fonds	10'522.10	0.801	29.89	52'881.25	4.165	150.23
	860 Subventions	0.00	0.000	0.00	0.00	0.000	0.00
	870 Gains vente fortune	0.00	0.000	0.00	0.00	0.000	0.00
	875 Divers	0.00	0.000	0.00	0.00	0.000	0.00
9	Imposition	77'992.25	5.937	221.57	991'290.00	78.070	2'816.16
	910 Impôts ordinaires	45'872.95	3.492	130.32	759'945.40	59.850	2'158.94
	911 Variation d'impôts	24'582.90	1.871	69.84	26'304.75	2.072	74.73
	912 Partage d'impôts	0.00	0.000	0.00	13'966.10	1.100	39.68
	915 Elimination d'impôts	436.40	0.033	1.24	0.00	0.000	0.00
	920 Autres impôts	7'100.00	0.540	20.17	47'365.75	3.730	134.56
	940 Fonds de péréquation	0.00	0.000	0.00	143'708.00	11.318	408.26
	Totaux	1'313'672.50	100.00	3'732.02	1'269'746.47	100.00	3'607.23
	Excédent de charges				43'926.03		
		1'313'672.50			1'313'672.50		

PLEIGNE

INDICATEURS FINANCIERS 2015 – 2019

	2015	2016	2017	2018	2019	Moyenne
Autofinancement (en fr.)	81'096.75	35'174.96	206'134.01	24'845.28	-18'549.65	65'740.27
Degré d'autofinancement (%)	27.56	-10.08	49.08	2.23	-22.22	9.31
Capacité d'autofinancement (%)	7.06	3.15	16.42	1.43	-1.54	5.30



Une capacité d'autofinancement de :

- Moins de 10% est considérée comme mauvaise
- De 10% à 20% est considérée comme moyenne à bonne
- Plus de 20% est considérée comme très bonne

GRANDFONTAINE

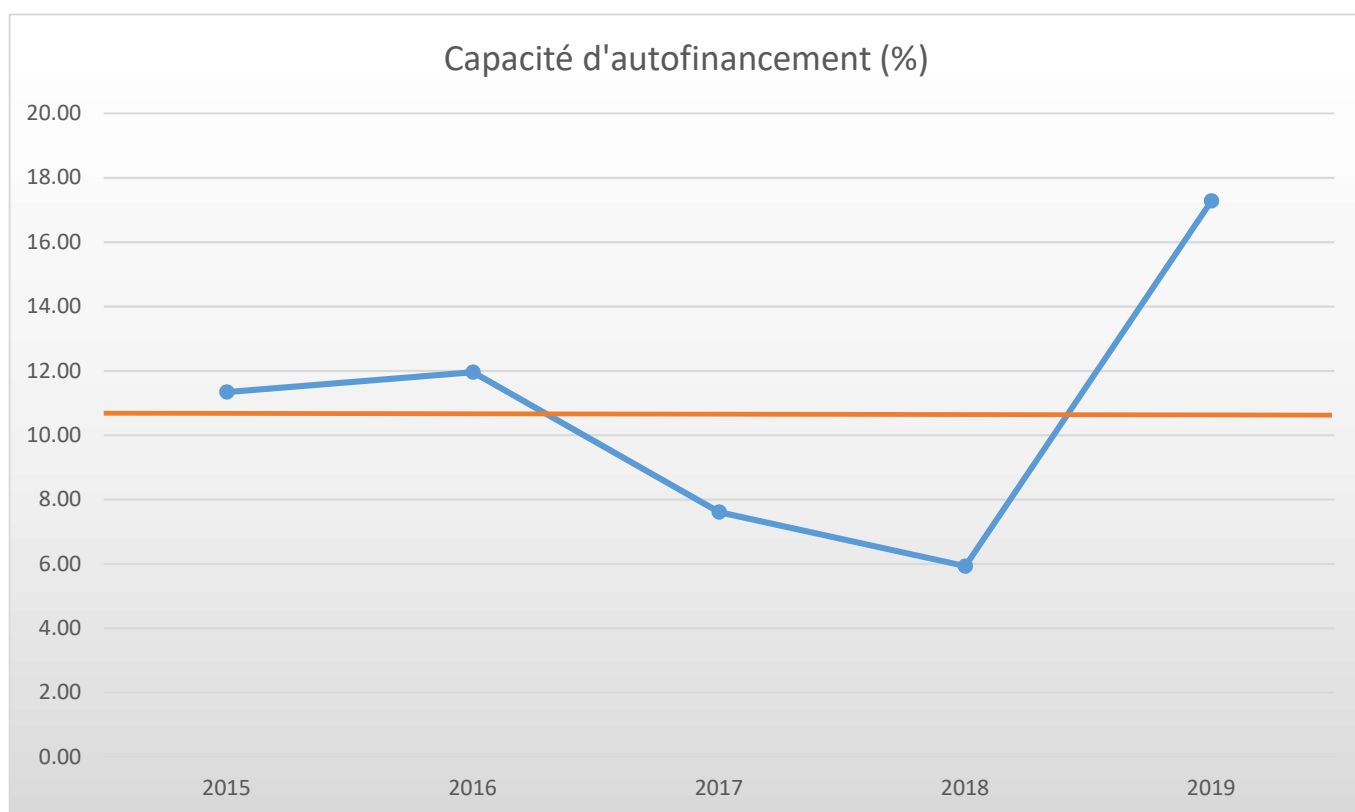
388 habitants

Grandfontaine		Charges	en %	Fr./hab.	Produits	en%	Fr./hab.
1	Autorités	168'888.51	13.499	435.28	33'596.75	2.476	86.59
100	Communes, votations, élections	610.00	0.049	1.57	0.00	0.000	0.00
110	Conseil général/de ville	0.00	0.000	0.00	0.00	0.000	0.00
111	Conseil communal	22'769.65	1.820	58.68	0.00	0.000	0.00
112	Commissions	420.00	0.034	1.08	0.00	0.000	0.00
115	Personnel administratif	63'944.75	5.111	164.81	2'700.00	0.199	6.96
116	Charges de personnel	46'143.05	3.688	118.93	23'773.80	1.752	61.27
130	Frais administratifs	35'001.06	2.798	90.21	1'048.00	0.077	2.70
170	Emoluments	0.00	0.000	0.00	6'074.95	0.448	15.66
2	Travaux publics	99'833.47	7.979	257.30	67'863.50	5.000	174.91
200	Entretien des routes	31'616.90	2.527	81.49	10'650.10	0.785	27.45
201	Ouvrages collectifs	5'028.70	0.402	12.96	13'695.00	1.009	35.30
205	Eclairage public	4'639.00	0.371	11.96	18'762.00	1.382	48.36
206	Horloge public	500.00	0.040	1.29	0.00	0.000	0.00
210	Cours d'eau	0.00	0.000	0.00	0.00	0.000	0.00
230	Cadastre	28'013.00	2.239	72.20	24'756.40	1.824	63.81
240	Aménagement du territoire	30'035.87	2.401	77.41	0.00	0.000	0.00
3	Affaires juridiques, police	8'296.40	0.663	21.38	2'780.80	0.205	7.17
310	Police communale	0.00	0.000	0.00	0.00	0.000	0.00
330	Cantonnement	288.50	0.023	0.74	0.00	0.000	0.00
340	Protection civile	8'007.90	0.640	20.64	2'780.80	0.205	7.17
4	Hygiène publique	0.00	0.000	0.00	0.00	0.000	0.00
400	Police des denrées	0.00	0.000	0.00	0.00	0.000	0.00
410	Police sanitaire	0.00	0.000	0.00	0.00	0.000	0.00
415	Arrondissement de sépulture	0.00	0.000	0.00	0.00	0.000	0.00
5	Instruction	528'098.49	42.209	1'361.08	27'451.75	2.023	70.75
510	Service de l'école/école primaire	27'706.05	2.214	71.41	14'951.75	1.102	38.54
511	Transport scolaire	172'573.56	13.793	444.78	0.00	0.000	0.00
512	Places de jeu/Halles de gym	65'950.68	5.271	169.98	12'500.00	0.921	32.22
520	Ecole secondaire	30'277.25	2.420	78.03	0.00	0.000	0.00
530	Colonie de vacances	0.00	0.000	0.00	0.00	0.000	0.00
540	Ecole ménagère	0.00	0.000	0.00	0.00	0.000	0.00
570	Ecole enfantine	0.00	0.000	0.00	0.00	0.000	0.00
580	Contribution écolage, piscine, biblio.	7'757.00	0.620	19.99	0.00	0.000	0.00
590	Contribution pour instruction	223'833.95	17.890	576.89	0.00	0.000	0.00
6	Action sociale	264'563.45	21.146	681.86	1'991.00	0.147	5.13
600	Secours	23'320.00	1.864	60.10	0.00	0.000	0.00
610	Service dentaire	521.20	0.042	1.34	0.00	0.000	0.00
620	Autres institutions	197.50	0.016	0.51	0.00	0.000	0.00
630	Foyers communaux	3'160.75	0.253	8.15	0.00	0.000	0.00
640	Crèches, UAPE	0.00	0.000	0.00	0.00	0.000	0.00
650	Répartition des charges	111'288.50	8.895	286.83	0.00	0.000	0.00
659	AVS, logement, chômage, etc.	124'437.50	9.946	320.72	1'991.00	0.147	5.13
665	Contribution institutions publiques	1'638.00	0.131	4.22	0.00	0.000	0.00

Grandfontaine		Charges	en %	Fr./hab.	Produits	en%	Fr./hab.
7	Economie publique	7'933.60	0.634	20.45	0.00	0.000	0.00
	700 Foires, marchés	0.00	0.000	0.00	0.00	0.000	0.00
	710 Tourisme	7'201.15	0.576	18.56	0.00	0.000	0.00
	720 Agriculture	732.45	0.059	1.89	0.00	0.000	0.00
	740 Développement économique	0.00	0.000	0.00	0.00	0.000	0.00
8	Finances	122'974.19	9.829	316.94	45'076.02	3.321	116.18
	810 Intérêts courts termes	1'013.65	0.081	2.61	0.00	0.000	0.00
	811 Intérêts longs termes	8'930.00	0.714	23.02	0.00	0.000	0.00
	820 Amortissements	112'922.94	9.026	291.04	0.00	0.000	0.00
	825 Charges d'immeubles	107.60	0.009	0.28	0.00	0.000	0.00
	826 Pâturages	0.00	0.000	0.00	0.00	0.000	0.00
	830 Subventions et contributions	0.00	0.000	0.00	0.00	0.000	0.00
	840 Intérêts actifs	0.00	0.000	0.00	12'243.62	0.902	31.56
	850 Rendement des immeubles	0.00	0.000	0.00	32'791.00	2.416	84.51
	855 Provisions, réserves, fonds	0.00	0.000	0.00	41.40	0.003	0.11
	860 Subventions	0.00	0.000	0.00	0.00	0.000	0.00
	870 Gains vente fortune	0.00	0.000	0.00	0.00	0.000	0.00
	875 Divers	0.00	0.000	0.00	0.00	0.000	0.00
9	Imposition	50'553.45	4.041	130.29	1'178'395.80	86.828	3'037.10
	910 Impôts ordinaires	0.00	0.000	0.00	806'479.75	59.424	2'078.56
	911 Variation d'impôts	6'795.45	0.543	17.51	93'396.10	6.882	240.71
	912 Partage d'impôts	43'008.00	3.438	110.85	11'769.10	0.867	30.33
	915 Elimination d'impôts	0.00	0.000	0.00	0.00	0.000	0.00
	920 Autres impôts	750.00	0.060	1.93	68'982.85	5.083	177.79
	940 Fonds de péréquation	0.00	0.000	0.00	197'768.00	14.572	509.71
	Totaux	1'251'141.56	100.00	3'224.59	1'357'155.62	100.00	3'497.82
	Excédent de produits	106'014.06					
		1'357'155.62			1'357'155.62		

GRANDFONTAINE
INDICATEURS FINANCIERS 2015 – 2019

	2015	2016	2017	2018	2019	Moyenne
Autofinancement (en fr.)	150'027.26	158'186.50	107'753.00	73'988.01	234'596.00	144'910.15
Degré d'autofinancement (%)	1'480.87	0.00	70.32	127.23	1'504.64	636.61
Capacité d'autofinancement (%)	11.34	11.96	7.61	5.93	17.28	10.82



Une capacité d'autofinancement de :

- Moins de 10% est considérée comme mauvaise
- De 10% à 20% est considérée comme moyenne à bonne
- Plus de 20% est considérée comme très bonne

MOVELIER
434 habitants

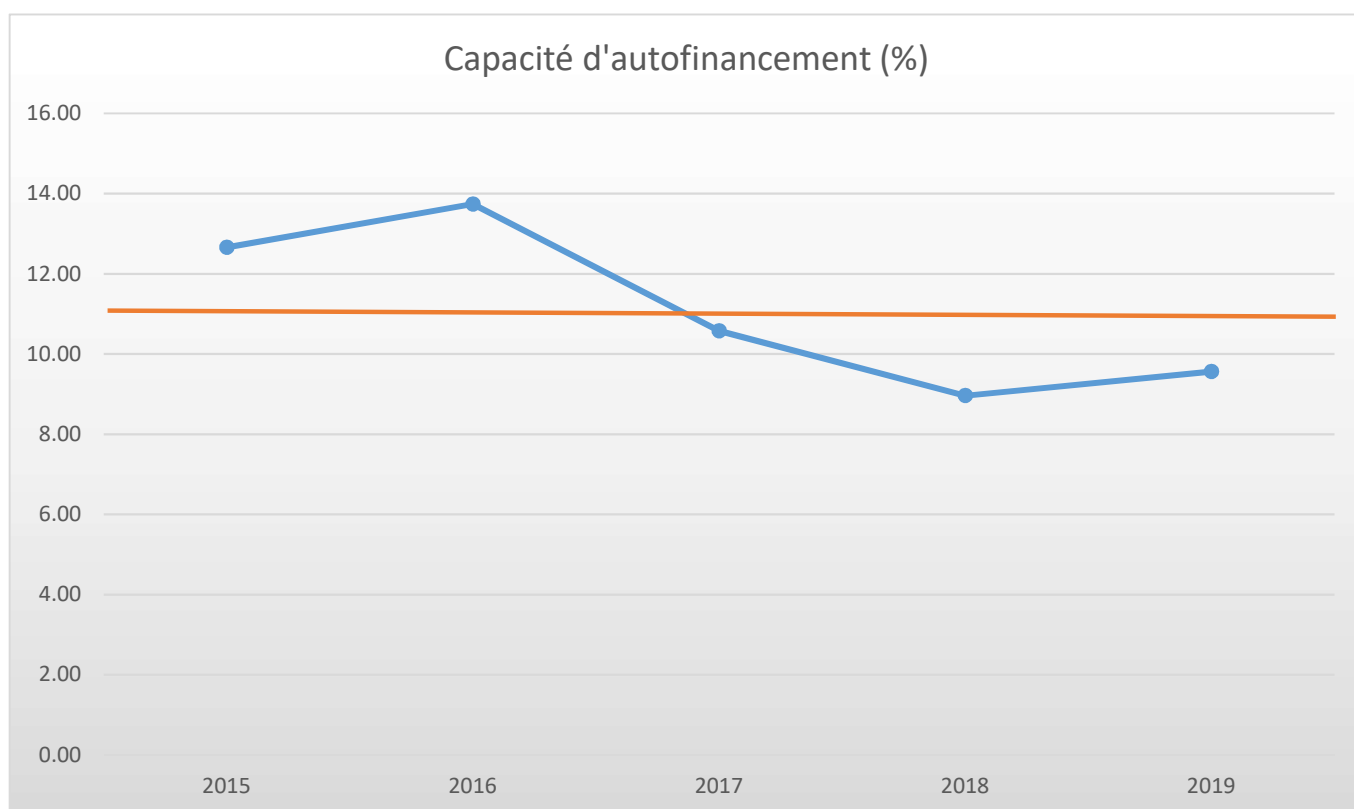
Movelier		Charges	en %	Fr./hab.	Produits	en%	Fr./hab.
1	Autorités	187'659.66	10.266	432.40	12'112.05	0.674	27.91
100	Communes, votations, élections	361.30	0.020	0.83	0.00	0.000	0.00
110	Conseil général/de Ville	0.00	0.000	0.00	0.00	0.000	0.00
111	Conseil communal	22'870.90	1.251	52.70	2'000.00	0.111	4.61
112	Commissions	1'475.00	0.081	3.40	0.00	0.000	0.00
115	Personnel administratif	77'256.55	4.226	178.01	6'000.00	0.334	13.82
116	Charges du personnel	35'782.00	1.958	82.45	198.45	0.011	0.46
130	Frais administratifs	49'913.91	2.731	115.01	3'913.60	0.218	9.02
170	Emoluments	0.00	0.000	0.00	0.00	0.000	0.00
2	Travaux publics	148'496.10	8.124	342.16	85'010.90	4.729	195.88
200	Entretien des routes	103'159.25	5.644	237.69	64'324.90	3.578	148.21
201	Ouvrages collectifs	0.00	0.000	0.00	0.00	0.000	0.00
205	Eclairage public	18'741.80	1.025	43.18	20'686.00	1.151	47.66
206	Horloge public	0.00	0.000	0.00	0.00	0.000	0.00
210	Cours d'eau	0.00	0.000	0.00	0.00	0.000	0.00
230	Cadastre	15'452.65	0.845	35.61	0.00	0.000	0.00
240	Aménagement du territoire	11'142.40	0.610	25.67	0.00	0.000	0.00
3	Affaire juridique, police	2'106.15	0.115	4.85	0.00	0.000	0.00
310	Police communale	0.00	0.000	0.00	0.00	0.000	0.00
330	Cantonnement	0.00	0.000	0.00	0.00	0.000	0.00
340	Protection civil	2'106.15	0.115	4.85	0.00	0.000	0.00
4	Hygiène publique	0.00	0.000	0.00	0.00	0.000	0.00
400	Police des denrées	0.00	0.000	0.00	0.00	0.000	0.00
410	Police sanitaire	0.00	0.000	0.00	0.00	0.000	0.00
415	Arrondissement de sépulture	0.00	0.000	0.00	0.00	0.000	0.00
5	Instruction	522'829.15	28.602	1'204.68	11'832.00	0.658	27.26
510	Service de l'école/école primaire	18'483.15	1.011	42.59	10'797.00	0.601	24.88
511	Transport scolaire	0.00	0.000	0.00	0.00	0.000	0.00
512	Places de jeu/Halles de gym	35'182.80	1.925	81.07	1'035.00	0.058	2.38
520	Ecole secondaire	40'009.95	2.189	92.19	0.00	0.000	0.00
530	Colonie de vacances	0.00	0.000	0.00	0.00	0.000	0.00
540	Ecole ménagère	0.00	0.000	0.00	0.00	0.000	0.00
570	Ecole enfantine	0.00	0.000	0.00	0.00	0.000	0.00
580	Contr. écolage, piscine, biblio ...	5'637.35	0.308	12.99	0.00	0.000	0.00
590	Contribution pour instruction	423'515.90	23.169	975.84	0.00	0.000	0.00
6	Action sociale	294'612.35	16.117	678.83	2'062.00	0.115	4.75
600	Secours	0.00	0.000	0.00	73.00	0.004	0.17
610	Service dentaire	0.00	0.000	0.00	0.00	0.000	0.00
620	Autres institutions	210.00	0.011	0.48	0.00	0.000	0.00
630	Foyers communaux	2'830.10	0.155	6.52	0.00	0.000	0.00
640	Crèches, UAPE	0.00	0.000	0.00	0.00	0.000	0.00
650	Répartition des charges	156'089.30	8.539	359.65	0.00	0.000	0.00
659	AVS, off. logement, chômage etc.	134'004.75	7.331	308.77	1'989.00	0.111	4.58
665	Contr. institution publique	1'478.20	0.081	3.41	0.00	0.000	0.00

Movelier		Charges	en %	Fr./hab.	Produits	en%	Fr./hab.
7	Economie publique	9'139.70	0.500	21.06	1'795.45	0.100	4.14
	700 Foires, marchés	0.00	0.000	0.00	0.00	0.000	0.00
	710 Tourisme	7'535.95	0.412	17.36	1'795.45	0.100	4.14
	720 Agriculture	1'603.75	0.088	3.70	0.00	0.000	0.00
	740 Développement économique	0.00	0.000	0.00	0.00	0.000	0.00
8	Finances	644'296.86	35.248	1'484.55	471'264.91	26.215	1'085.86
	810 Intérêts courts termes	53.60	0.003	0.12	0.00	0.000	0.00
	811 Intérêts longs termes	28'697.90	1.570	66.12	0.00	0.000	0.00
	820 Amortissements	581'442.35	31.809	1'339.73	436'258.10	24.268	1'005.20
	825 Charges d'immeubles	33'326.60	1.823	76.79	9'917.00	0.552	22.85
	826 Pâturages	0.00	0.000	0.00	0.00	0.000	0.00
	830 Subventions et contributions	633.00	0.035	1.46	0.00	0.000	0.00
	840 Intérêts actifs	143.41	0.008	0.33	189.81	0.011	0.44
	850 Rendement des immeubles	0.00	0.000	0.00	24'900.00	1.385	57.37
	855 Provisions, réserves, fonds	0.00	0.000	0.00	0.00	0.000	0.00
	860 Subventions	0.00	0.000	0.00	0.00	0.000	0.00
	870 Gains vente fortune	0.00	0.000	0.00	0.00	0.000	0.00
	875 Divers	0.00	0.000	0.00	0.00	0.000	0.00
9	Imposition	18'776.10	1.027	43.26	1'213'597.55	67.509	2'796.31
	910 Impôts ordinaires	0.00	0.000	0.00	893'882.95	49.724	2'059.64
	911 Variation d'impôts	13'312.05	0.728	30.67	90'808.80	5.051	209.24
	912 Partage d'impôts	849.05	0.046	1.96	7'201.00	0.401	16.59
	915 Elimination d'impôts	3'885.00	0.213	8.95	0.00	0.000	0.00
	920 Autres impôts	730.00	0.040	1.68	47'478.80	2.641	109.40
	940 Fonds de péréquation	0.00	0.000	0.00	174'226.00	9.692	401.44
	Totaux	1'827'916.07	100.00	4'211.79	1'797'674.86	100.00	4'142.11
	Excédent de charges				30'241.21		
		1'827'916.07			1'827'916.07		

MOVELIER

INDICATEURS FINANCIERS 2015 – 2019

	2015	2016	2017	2018	2019	Moyenne
Autofinancement (en fr.)	153'383.13	161'956.07	133'935.73	121'135.52	125'421.45	139'166.38
Degré d'autofinancement (%)	4'310.00	-6'590.81	13.83	62.20	0.00	-440.96
Capacité d'autofinancement (%)	12.66	13.74	10.58	8.96	9.56	11.10



Une capacité d'autofinancement de :

- Moins de 10% est considérée comme mauvaise
- De 10% à 20% est considérée comme moyenne à bonne
- Plus de 20% est considérée comme très bonne

COURCHAPOIX

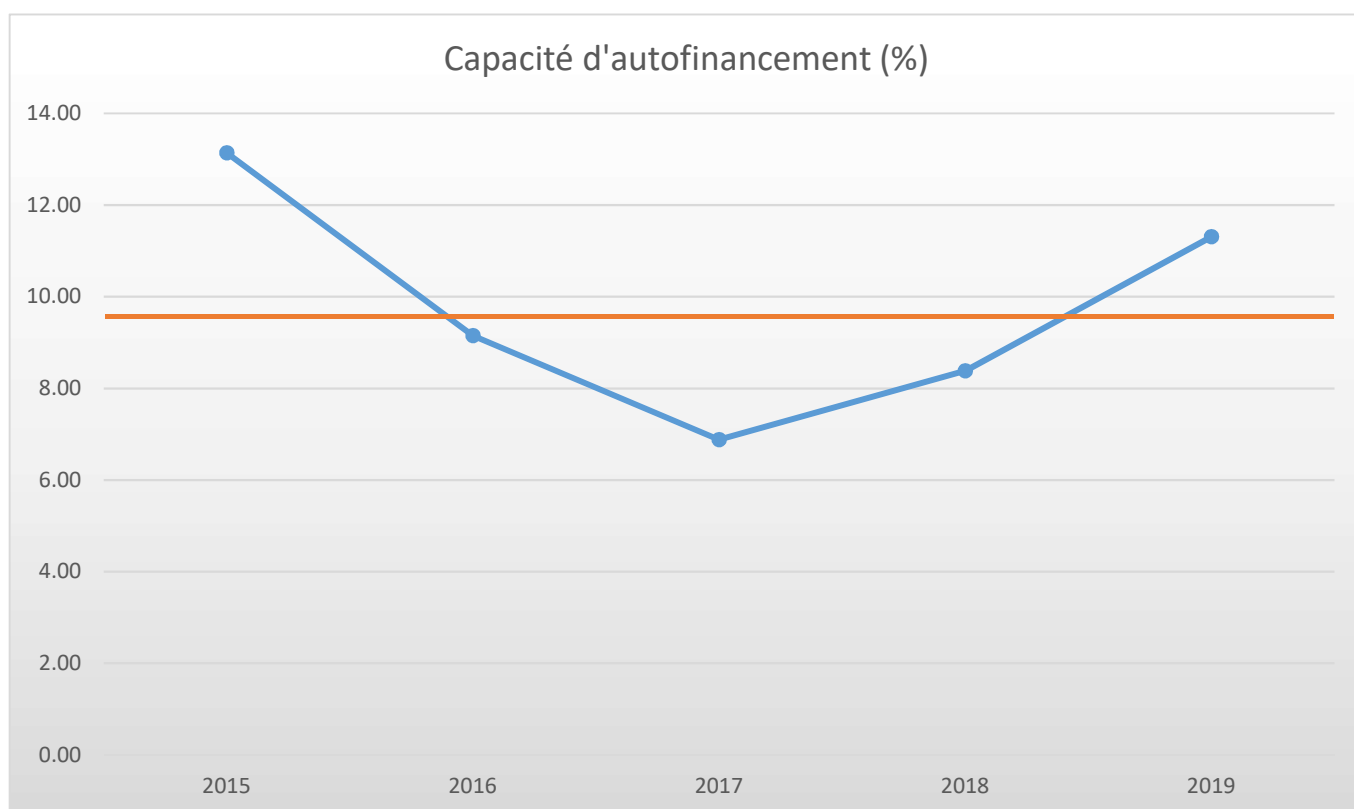
437 habitants

Courchapoix			Charges	en %	Fr./hab.	Produits	en%	Fr./hab.
1		Autorités	234'466.77	13.352	536.54	47'912.20	2.704	109.64
	100	Communes, votations, élections	1'641.05	0.093	3.76	0.00	0.000	0.00
	110	Conseil général/de ville	0.00	0.000	0.00	0.00	0.000	0.00
	111	Conseil communal	37'073.95	2.111	84.84	850.00	0.048	1.95
	112	Commissions	2'462.00	0.140	5.63	0.00	0.000	0.00
	115	Personnel administratif	96'841.35	5.515	221.60	12'386.00	0.699	28.34
	116	Charges de personnel	65'467.35	3.728	149.81	28'941.45	1.634	66.23
	130	Frais administratifs	30'981.07	1.764	70.89	236.95	0.013	0.54
	170	Emoluments	0.00	0.000	0.00	5'497.80	0.310	12.58
2		Travaux publics	114'306.47	6.509	261.57	99'214.40	5.600	227.04
	200	Entretien des routes	99'448.52	5.663	227.57	69'430.15	3.919	158.88
	201	Ouvrages collectifs	0.00	0.000	0.00	0.00	0.000	0.00
	205	Eclairage public	5'000.00	0.285	11.44	8'400.10	0.474	19.22
	206	Horloge public	591.65	0.034	1.35	0.00	0.000	0.00
	210	Cours d'eau	0.00	0.000	0.00	0.00	0.000	0.00
	230	Cadastre	4'891.00	0.279	11.19	21'384.15	1.207	48.93
	240	Aménagement du territoire	4'375.30	0.249	10.01	0.00	0.000	0.00
3		Affaires juridiques, police	2'898.60	0.165	6.63	1'213.60	0.069	2.78
	310	Police communale	1'445.00	0.082	3.31	0.00	0.000	0.00
	330	Cantonnement	240.00	0.014	0.55	0.00	0.000	0.00
	340	Protection civile	1'213.60	0.069	2.78	1'213.60	0.069	2.78
4		Hygiène publique	0.00	0.000	0.00	0.00	0.000	0.00
	400	Police des denrées	0.00	0.000	0.00	0.00	0.000	0.00
	410	Police sanitaire	0.00	0.000	0.00	0.00	0.000	0.00
	415	Arrondissement de sépulture	0.00	0.000	0.00	0.00	0.000	0.00
5		Instruction	559'545.20	31.864	1'280.42	27'337.10	1.543	62.56
	510	Service de l'école/école primaire	26'830.50	1.528	61.40	3'747.90	0.212	8.58
	511	Transport scolaire	0.00	0.000	0.00	0.00	0.000	0.00
	512	Places de jeu/Halles de gym	42'784.90	2.436	97.91	2'526.00	0.143	5.78
	520	Ecole secondaire	41'743.80	2.377	95.52	11'521.20	0.650	26.36
	530	Colonie de vacances	0.00	0.000	0.00	0.00	0.000	0.00
	540	Ecole ménagère	0.00	0.000	0.00	0.00	0.000	0.00
	570	Ecole enfantine	0.00	0.000	0.00	0.00	0.000	0.00
	580	Contribution écolage, piscine, biblio.	11'126.00	0.634	25.46	9'542.00	0.539	21.84
	590	Contribution pour instruction	437'060.00	24.889	1'000.14	0.00	0.000	0.00
6		Action sociale	296'534.25	16.886	678.57	8'178.20	0.462	18.71
	600	Secours	90'882.35	5.175	207.97	3'200.00	0.181	7.32
	610	Service dentaire	976.25	0.056	2.23	0.00	0.000	0.00
	620	Autres institutions	213.00	0.012	0.49	0.00	0.000	0.00
	630	Foyers communaux	5'396.80	0.307	12.35	2'698.40	0.152	6.17
	640	Crèches, UAPE	0.00	0.000	0.00	0.00	0.000	0.00
	650	Répartition des charges	64'416.20	3.668	147.41	0.00	0.000	0.00
	659	AVS, logement, chômage, etc.	134'649.65	7.668	308.12	2'279.80	0.129	5.22
	665	Contribution institutions publiques	0.00	0.000	0.00	0.00	0.000	0.00

Courchapoix		Charges	en %	Fr./hab.	Produits	en%	Fr./hab.
7	Economie publique	9'466.65	0.539	21.66	0.00	0.000	0.00
	700 Foires, marchés	0.00	0.000	0.00	0.00	0.000	0.00
	710 Tourisme	8'431.45	0.480	19.29	0.00	0.000	0.00
	720 Agriculture	1'035.20	0.059	2.37	0.00	0.000	0.00
	740 Développement économique	0.00	0.000	0.00	0.00	0.000	0.00
8	Finances	459'625.25	26.174	1'051.77	336'064.75	18.970	769.03
	810 Intérêts courts termes	7'280.15	0.415	16.66	0.00	0.000	0.00
	811 Intérêts longs termes	20'438.35	1.164	46.77	0.00	0.000	0.00
	820 Amortissements	104'399.37	5.945	238.90	28.93	0.002	0.07
	825 Charges d'immeubles	327'375.45	18.643	749.14	303'089.75	17.108	693.57
	826 Pâturages	0.00	0.000	0.00	0.00	0.000	0.00
	830 Subventions et contributions	0.00	0.000	0.00	0.00	0.000	0.00
	840 Intérêts actifs	28.93	0.002	0.07	11'309.57	0.638	25.88
	850 Rendement des immeubles	103.00	0.006	0.24	21'636.50	1.221	49.51
	855 Provisions, réserves, fonds	0.00	0.000	0.00	0.00	0.000	0.00
	860 Subventions	0.00	0.000	0.00	0.00	0.000	0.00
	870 Gains vente fortune	0.00	0.000	0.00	0.00	0.000	0.00
	875 Divers	0.00	0.000	0.00	0.00	0.000	0.00
9	Imposition	79'203.25	4.510	181.24	1'251'664.35	70.652	2'864.22
	910 Impôts ordinaires	4'334.35	0.247	9.92	920'710.80	51.971	2'106.89
	911 Variation d'impôts	46'022.35	2.621	105.31	154'596.45	8.726	353.77
	912 Partage d'impôts	8'677.70	0.494	19.86	15'103.30	0.853	34.56
	915 Elimination d'impôts	19'478.85	1.109	44.57	0.00	0.000	0.00
	920 Autres impôts	690.00	0.039	1.58	26'251.80	1.482	60.07
	940 Fonds de péréquation	0.00	0.000	0.00	135'002.00	7.620	308.93
	Totaux	1'756'046.44	100.00	4'018.41	1'771'584.60	100.00	4'053.97
	Excédent de produits	15'538.16					
		1'771'584.60			1'771'584.60		

COURCHAPOIX
INDICATEURS FINANCIERS 2015 – 2019

	2015	2016	2017	2018	2019	Moyenne
Autofinancement (en fr.)	181'227.00	140'402.00	112'915.64	129'596.36	188'864.24	150'601.05
Degré d'autofinancement (%)	115.51	134.92	94.53	115.99	-474.49	-2.71
Capacité d'autofinancement (%)	13.14	9.15	6.88	8.38	11.31	9.77



Une capacité d'autofinancement de :

- Moins de 10% est considérée comme mauvaise
- De 10% à 20% est considérée comme moyenne à bonne
- Plus de 20% est considérée comme très bonne

SOYHIERES
431 habitants

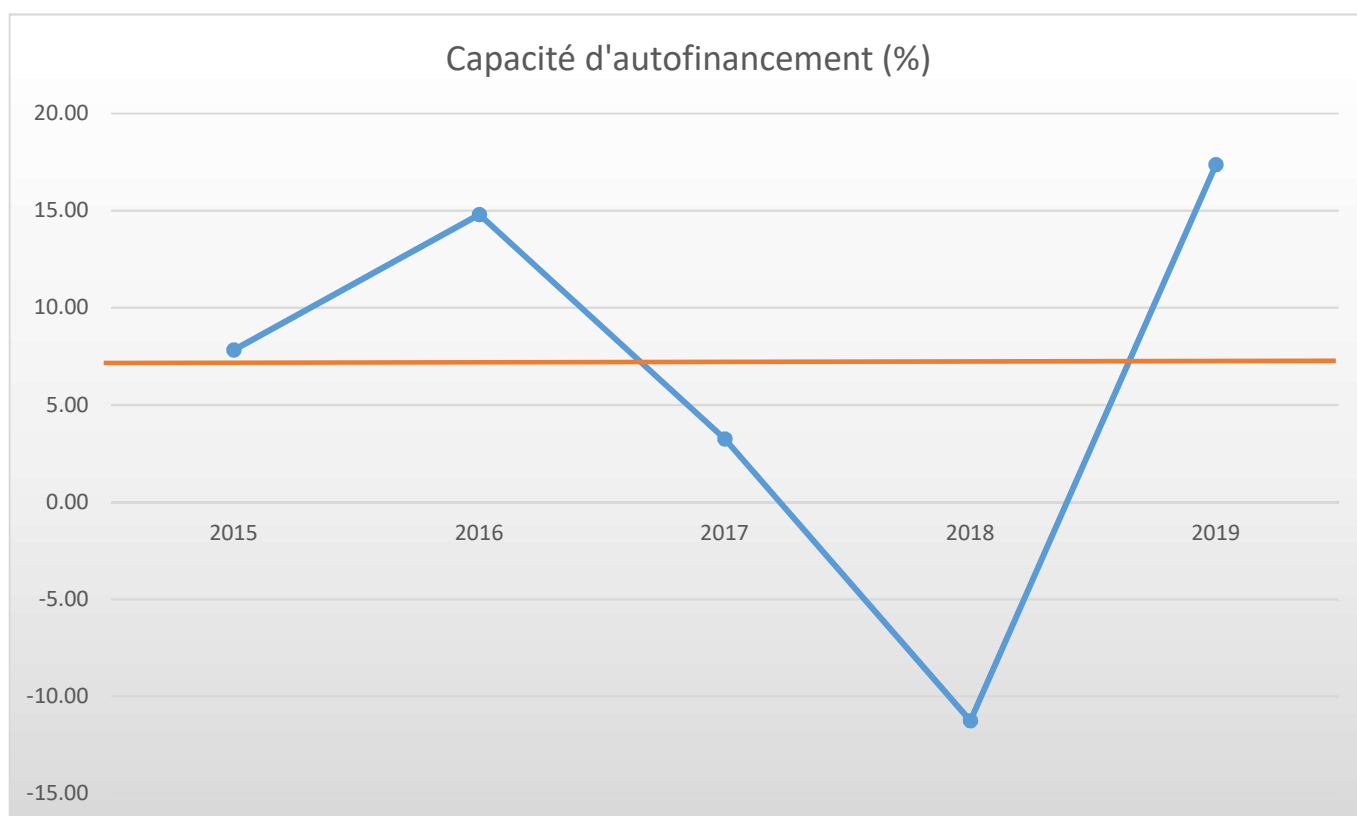
Soyhières		Charges	en %	Fr./hab.	Produits	en%	Fr./hab.
1	Autorités	278'179.13	11.225	645.43	39'713.45	1.592	92.14
100	Communes, votations, élections	1'604.15	0.065	3.72	0.00	0.000	0.00
110	Conseil général/de ville	0.00	0.000	0.00	0.00	0.000	0.00
111	Conseil communal	57'169.90	2.307	132.64	0.00	0.000	0.00
112	Commissions	2'215.00	0.089	5.14	0.00	0.000	0.00
115	Personnel administratif	92'393.25	3.728	214.37	0.00	0.000	0.00
116	Charges de personnel	80'488.75	3.248	186.75	32'779.90	1.314	76.06
130	Frais administratifs	42'292.33	1.707	98.13	839.05	0.034	1.95
170	Emoluments	2'015.75	0.081	4.68	6'094.50	0.244	14.14
2	Travaux publics	156'105.70	6.299	362.19	93'643.70	3.753	217.27
200	Entretien des routes	121'149.10	4.889	281.09	53'992.90	2.164	125.27
201	Ouvrages collectifs	0.00	0.000	0.00	0.00	0.000	0.00
205	Eclairage public	6'557.30	0.265	15.21	23'236.00	0.931	53.91
206	Horloge public	0.00	0.000	0.00	0.00	0.000	0.00
210	Cours d'eau	4'976.70	0.201	11.55	200.00	0.008	0.46
230	Cadastre	150.80	0.006	0.35	16'214.80	0.650	37.62
240	Aménagement du territoire	23'271.80	0.939	53.99	0.00	0.000	0.00
3	Affaires juridiques, police	2'208.85	0.089	5.12	1'581.90	0.063	3.67
310	Police communale	0.00	0.000	0.00	0.00	0.000	0.00
330	Cantonnement	120.00	0.005	0.28	0.00	0.000	0.00
340	Protection civile	2'088.85	0.084	4.85	1'581.90	0.063	3.67
4	Hygiène publique	0.00	0.000	0.00	0.00	0.000	0.00
400	Police des denrées	0.00	0.000	0.00	0.00	0.000	0.00
410	Police sanitaire	0.00	0.000	0.00	0.00	0.000	0.00
415	Arrondissement de sépulture	0.00	0.000	0.00	0.00	0.000	0.00
5	Instruction	695'042.80	28.047	1'612.63	152'103.80	6.096	352.91
510	Service de l'école/école primaire	23'351.15	0.942	54.18	9'027.50	0.362	20.95
511	Transport scolaire	100'774.30	4.067	233.82	100'079.90	4.011	232.20
512	Places de jeu/Halles de gym	74'328.65	2.999	172.46	38'858.00	1.557	90.16
520	Ecole secondaire	43'264.35	1.746	100.38	0.00	0.000	0.00
530	Colonie de vacances	0.00	0.000	0.00	0.00	0.000	0.00
540	Ecole ménagère	482.10	0.019	1.12	2'438.40	0.098	5.66
570	Ecole enfantine	0.00	0.000	0.00	0.00	0.000	0.00
580	Contribution écolage, piscine, biblio.	18'299.30	0.738	42.46	1'700.00	0.068	3.94
590	Contribution pour instruction	434'542.95	17.535	1'008.22	0.00	0.000	0.00
6	Action sociale	406'035.60	16.385	942.08	186'880.15	7.490	433.60
600	Secours	185'325.45	7.478	429.99	152'519.65	6.113	353.87
610	Service dentaire	2'698.50	0.109	6.26	0.00	0.000	0.00
620	Autres institutions	0.00	0.000	0.00	0.00	0.000	0.00
630	Foyers communaux	4'863.75	0.196	11.28	2'560.00	0.103	5.94
640	Crèches, UAPE	79'794.00	3.220	185.14	0.00	0.000	0.00
650	Répartition des charges	0.00	0.000	0.00	29'538.00	1.184	68.53
659	AVS, logement, chômage, etc.	133'203.90	5.375	309.06	2'262.50	0.091	5.25
665	Contribution institutions publiques	150.00	0.006	0.35	0.00	0.000	0.00

Soyhières		Charges	en %	Fr./hab.	Produits	en%	Fr./hab.
7	Economie publique	9'945.75	0.401	23.08	0.00	0.000	0.00
	700 Foires, marchés	0.00	0.000	0.00	0.00	0.000	0.00
	710 Tourisme	9'711.45	0.392	22.53	0.00	0.000	0.00
	720 Agriculture	234.30	0.009	0.54	0.00	0.000	0.00
	740 Développement économique	0.00	0.000	0.00	0.00	0.000	0.00
8	Finances	722'597.23	29.159	1'676.56	354'131.43	14.194	821.65
	810 Intérêts courts termes	18'987.65	0.766	44.05	0.00	0.000	0.00
	811 Intérêts longs termes	28'583.73	1.153	66.32	0.00	0.000	0.00
	820 Amortissements	637'294.02	25.717	1'478.64	298'874.43	11.979	693.44
	825 Charges d'immeubles	36'010.99	1.453	83.55	0.00	0.000	0.00
	826 Pâturages	0.00	0.000	0.00	0.00	0.000	0.00
	830 Subventions et contributions	1'549.50	0.063	3.60	0.00	0.000	0.00
	840 Intérêts actifs	171.34	0.007	0.40	26'697.50	1.070	61.94
	850 Rendement des immeubles	0.00	0.000	0.00	28'559.50	1.145	66.26
	855 Provisions, réserves, fonds	0.00	0.000	0.00	0.00	0.000	0.00
	860 Subventions	0.00	0.000	0.00	0.00	0.000	0.00
	870 Gains vente fortune	0.00	0.000	0.00	0.00	0.000	0.00
	875 Divers	0.00	0.000	0.00	0.00	0.000	0.00
9	Imposition	208'018.80	8.394	482.64	1'666'927.80	66.811	3'867.58
	910 Impôts ordinaires	0.00	0.000	0.00	1'257'428.45	50.398	2'917.47
	911 Variation d'impôts	35'257.45	1.423	81.80	383'628.75	15.376	890.09
	912 Partage d'impôts	103'686.85	4.184	240.57	8'624.40	0.346	20.01
	915 Elimination d'impôts	22'964.50	0.927	53.28	0.00	0.000	0.00
	920 Autres impôts	670.00	0.027	1.55	17'246.20	0.691	40.01
	940 Fonds de péréquation	45'440.00	1.834	105.43	0.00	0.000	0.00
	Totaux	2'478'133.86	100.00	5'749.73	2'494'982.23	100.00	5'788.82
	Excédent de produits	16'848.37					
		2'494'982.23			2'494'982.23		

SOYHIERES

INDICATEURS FINANCIERS 2015 – 2019

	2015	2016	2017	2018	2019	Moyenne
Autofinancement (en fr.)	165'906.19	347'232.33	64'052.42	-202'863.21	373'828.11	149'631.17
Degré d'autofinancement (%)	-2'415.68	181.25	102.77	-43.32	67.85	-421.43
Capacité d'autofinancement (%)	7.82	14.80	3.25	-11.26	17.36	6.39



Une capacité d'autofinancement de :

- Moins de 10% est considérée comme mauvaise
- De 10% à 20% est considérée comme moyenne à bonne
- Plus de 20% est considérée comme très bonne

CHÂTILLON
483 habitants

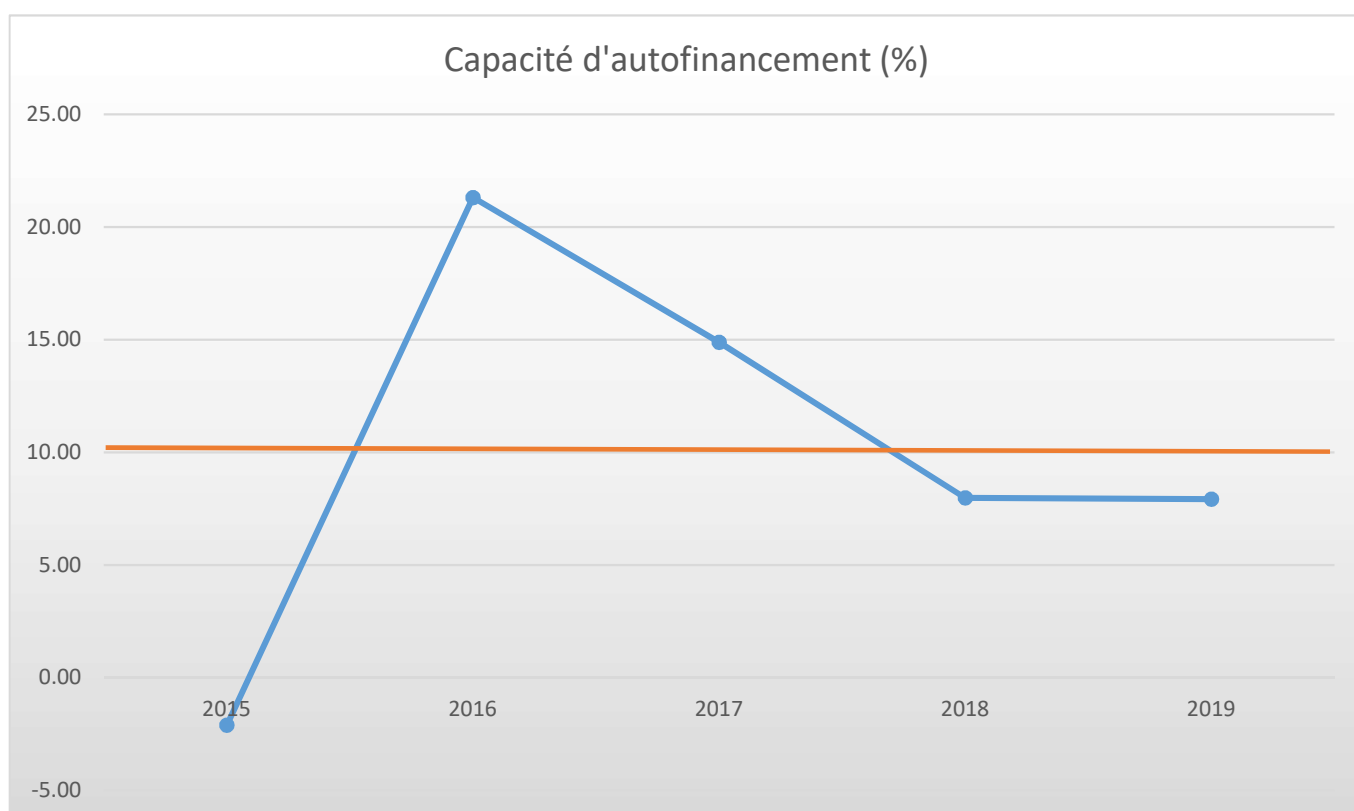
Châtillon		Charges	en %	Fr./hab.	Produits	en%	Fr./hab.
1	Autorités	159'417.79	8.039	330.06	15'584.20	0.792	32.27
100	Communes, votations, élections	235.00	0.012	0.49	0.00	0.000	0.00
110	Conseil général/de ville	0.00	0.000	0.00	0.00	0.000	0.00
111	Conseil communal	24'880.15	1.255	51.51	0.00	0.000	0.00
112	Commissions	5'670.00	0.286	11.74	0.00	0.000	0.00
115	Personnel administratif	64'831.15	3.269	134.23	0.00	0.000	0.00
116	Charges de personnel	23'209.35	1.170	48.05	10'741.05	0.546	22.24
130	Frais administratifs	40'592.14	2.047	84.04	893.85	0.045	1.85
170	Emoluments	0.00	0.000	0.00	3'949.30	0.201	8.18
2	Travaux publics	25'238.45	1.273	52.25	19'086.80	0.970	39.52
200	Entretien des routes	12'288.00	0.620	25.44	159.80	0.008	0.33
201	Ouvrages collectifs	0.00	0.000	0.00	0.00	0.000	0.00
205	Eclairage public	9'689.75	0.489	20.06	18'927.00	0.962	39.19
206	Horloge public	0.00	0.000	0.00	0.00	0.000	0.00
210	Cours d'eau	0.00	0.000	0.00	0.00	0.000	0.00
230	Cadastre	2'696.70	0.136	5.58	0.00	0.000	0.00
240	Aménagement du territoire	564.00	0.028	1.17	0.00	0.000	0.00
3	Affaires juridiques, police	46'325.35	2.336	95.91	42'710.10	2.170	88.43
310	Police communale	3'840.00	0.194	7.95	0.00	0.000	0.00
330	Cantonnement	0.00	0.000	0.00	0.00	0.000	0.00
340	Protection civile	42'485.35	2.143	87.96	42'710.10	2.170	88.43
4	Hygiène publique	48.30	0.002	0.10	0.00	0.000	0.00
400	Police des denrées	48.30	0.002	0.10	0.00	0.000	0.00
410	Police sanitaire	0.00	0.000	0.00	0.00	0.000	0.00
415	Arrondissement de sépulture	0.00	0.000	0.00	0.00	0.000	0.00
5	Instruction	648'345.30	32.696	1'342.33	3'668.00	0.186	7.59
510	Service de l'école/école primaire	19'889.65	1.003	41.18	0.00	0.000	0.00
511	Transport scolaire	23'788.80	1.200	49.25	988.00	0.050	2.05
512	Places de jeu/Halles de gym	28'737.55	1.449	59.50	2'680.00	0.136	5.55
520	Ecole secondaire	83'669.60	4.219	173.23	0.00	0.000	0.00
530	Colonie de vacances	0.00	0.000	0.00	0.00	0.000	0.00
540	Ecole ménagère	0.00	0.000	0.00	0.00	0.000	0.00
570	Ecole enfantine	0.00	0.000	0.00	0.00	0.000	0.00
580	Contribution écolage, piscine, biblio.	9'517.70	0.480	19.71	0.00	0.000	0.00
590	Contribution pour instruction	482'742.00	24.344	999.47	0.00	0.000	0.00
6	Action sociale	382'636.95	19.296	792.21	26'121.45	1.327	54.08
600	Secours	66'268.75	3.342	137.20	23'768.05	1.208	49.21
610	Service dentaire	181.30	0.009	0.38	0.00	0.000	0.00
620	Autres institutions	0.00	0.000	0.00	0.00	0.000	0.00
630	Foyers communaux	2'517.50	0.127	5.21	0.00	0.000	0.00
640	Crèches, UAPE	0.00	0.000	0.00	0.00	0.000	0.00
650	Répartition des charges	161'957.50	8.167	335.32	0.00	0.000	0.00
659	AVS, logement, chômage, etc.	150'211.90	7.575	311.00	2'353.40	0.120	4.87
665	Contribution institutions publiques	1'500.00	0.076	3.11	0.00	0.000	0.00

Châtillon		Charges	en %	Fr./hab.	Produits	en%	Fr./hab.
7	Economie publique	7'452.11	0.376	15.43	0.00	0.000	0.00
	700 Foires, marchés	0.00	0.000	0.00	0.00	0.000	0.00
	710 Tourisme	6'302.80	0.318	13.05	0.00	0.000	0.00
	720 Agriculture	1'149.31	0.058	2.38	0.00	0.000	0.00
	740 Développement économique	0.00	0.000	0.00	0.00	0.000	0.00
8	Finances	669'480.93	33.761	1'386.09	564'084.42	28.661	1'167.88
	810 Intérêts courts termes	321.15	0.016	0.66	0.00	0.000	0.00
	811 Intérêts longs termes	47'986.80	2.420	99.35	0.00	0.000	0.00
	820 Amortissements	544'903.01	27.479	1'128.16	158'007.35	8.028	327.14
	825 Charges d'immeubles	51'946.50	2.620	107.55	0.00	0.000	0.00
	826 Pâturages	0.00	0.000	0.00	0.00	0.000	0.00
	830 Subventions et contributions	0.00	0.000	0.00	0.00	0.000	0.00
	840 Intérêts actifs	19'323.47	0.974	40.01	20'055.97	1.019	41.52
	850 Rendement des immeubles	0.00	0.000	0.00	114'896.75	5.838	237.88
	855 Provisions, réserves, fonds	0.00	0.000	0.00	254'124.35	12.912	526.14
	860 Subventions	0.00	0.000	0.00	0.00	0.000	0.00
	870 Gains vente fortune	5'000.00	0.252	10.35	17'000.00	0.864	35.20
	875 Divers	0.00	0.000	0.00	0.00	0.000	0.00
9	Imposition	44'029.60	2.220	91.16	1'296'850.10	65.893	2'684.99
	910 Impôts ordinaires	303.15	0.015	0.63	1'072'924.95	54.516	2'221.38
	911 Variation d'impôts	30'605.60	1.543	63.37	92'744.40	4.712	192.02
	912 Partage d'impôts	0.00	0.000	0.00	2'685.05	0.136	5.56
	915 Elimination d'impôts	5'084.55	0.256	10.53	0.00	0.000	0.00
	920 Autres impôts	8'036.30	0.405	16.64	65'117.70	3.309	134.82
	940 Fonds de péréquation	0.00	0.000	0.00	63'378.00	3.220	131.22
	Totaux	1'982'974.78	100.00	4'105.54	1'968'105.07	100.00	4'074.75
	Excédent de charges				14'869.71		
		1'982'974.78			1'982'974.78		

CHATILLON

INDICATEURS FINANCIERS 2015 – 2019

	2015	2016	2017	2018	2019	Moyenne
Autofinancement (en fr.)	-25'351.30	327'015.40	221'270.80	113'268.21	123'694.20	151'979.46
Degré d'autofinancement (%)	-126.99	186.75	195.39	139.23	86.12	96.10
Capacité d'autofinancement (%)	-2.11	21.31	14.89	7.98	7.92	10.00



Une capacité d'autofinancement de :

- Moins de 10% est considérée comme mauvaise
- De 10% à 20% est considérée comme moyenne à bonne
- Plus de 20% est considérée comme très bonne

Muriaux
494 habitants

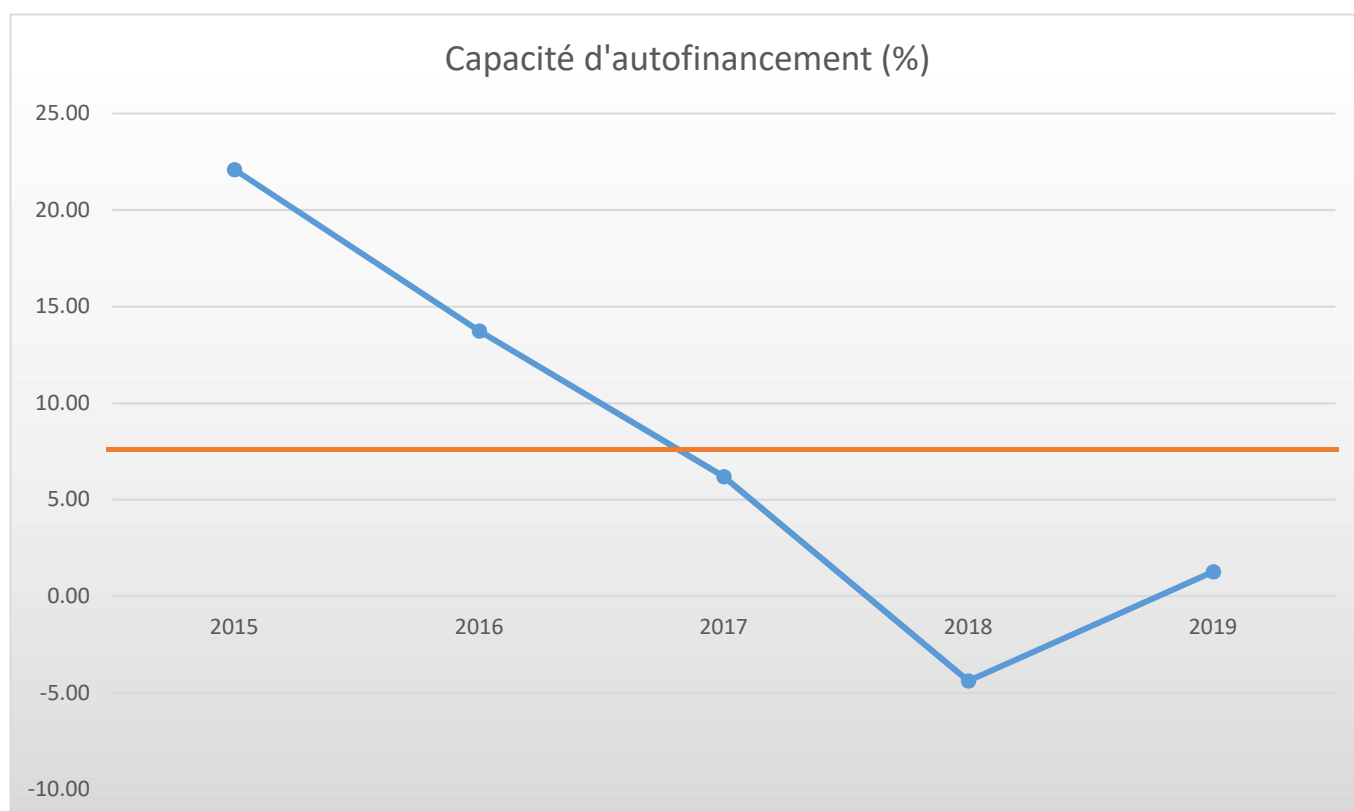
Muriaux		Charges	en %	Fr./hab.	Produits	en%	Fr./hab.
1	Autorités	282'389.30	9.817	571.64	67'592.50	2.329	136.83
100	Communes, votations, élections	565.50	0.020	1.14	0.00	0.000	0.00
110	Conseil général/de ville	0.00	0.000	0.00	0.00	0.000	0.00
111	Conseil communal	17'235.10	0.599	34.89	0.00	0.000	0.00
112	Commissions	750.00	0.026	1.52	0.00	0.000	0.00
115	Personnel administratif	124'775.30	4.338	252.58	29'676.80	1.023	60.07
116	Charges de personnel	91'963.00	3.197	186.16	36'055.60	1.243	72.99
130	Frais administratifs	46'672.40	1.623	94.48	1'490.10	0.051	3.02
170	Emoluments	428.00	0.015	0.87	370.00	0.013	0.75
2	Travaux publics	254'883.95	8.861	515.96	187'507.65	6.462	379.57
200	Entretien des routes	138'808.90	4.826	280.99	60'917.45	2.099	123.31
201	Ouvrages collectifs	0.00	0.000	0.00	0.00	0.000	0.00
205	Eclairage public	35'146.10	1.222	71.15	40'992.50	1.413	82.98
206	Horloge public	0.00	0.000	0.00	0.00	0.000	0.00
210	Cours d'eau	0.00	0.000	0.00	0.00	0.000	0.00
230	Cadastre	10'719.90	0.373	21.70	23'620.85	0.814	47.82
240	Aménagement du territoire	70'209.05	2.441	142.12	61'976.85	2.136	125.46
3	Affaires juridiques, police	0.00	0.000	0.00	0.00	0.000	0.00
310	Police communale	0.00	0.000	0.00	0.00	0.000	0.00
330	Cantonnement	0.00	0.000	0.00	0.00	0.000	0.00
340	Protection civile	0.00	0.000	0.00	0.00	0.000	0.00
4	Hygiène publique	5'933.40	0.206	12.01	2'018.70	0.070	4.09
400	Police des denrées	0.00	0.000	0.00	0.00	0.000	0.00
410	Police sanitaire	0.00	0.000	0.00	0.00	0.000	0.00
415	Arrondissement de sépulture	5'933.40	0.206	12.01	2'018.70	0.070	4.09
5	Instruction	691'720.20	24.048	1'400.24	2'129.00	0.073	4.31
510	Service de l'école/école primaire	109'469.00	3.806	221.60	0.00	0.000	0.00
511	Transport scolaire	0.00	0.000	0.00	0.00	0.000	0.00
512	Places de jeu/Halles de gym	14'443.30	0.502	29.24	450.00	0.016	0.91
520	Ecole secondaire	45'354.35	1.577	91.81	1'679.00	0.058	3.40
530	Colonie de vacances	0.00	0.000	0.00	0.00	0.000	0.00
540	Ecole ménagère	0.00	0.000	0.00	0.00	0.000	0.00
570	Ecole enfantine	15'666.75	0.545	31.71	0.00	0.000	0.00
580	Contribution écolage, piscine, biblio.	2'960.00	0.103	5.99	0.00	0.000	0.00
590	Contribution pour instruction	503'826.80	17.516	1'019.89	0.00	0.000	0.00
6	Action sociale	424'732.00	14.766	859.78	2'547.00	0.088	5.16
600	Secours	6'191.50	0.215	12.53	0.00	0.000	0.00
610	Service dentaire	5'752.90	0.200	11.65	0.00	0.000	0.00
620	Autres institutions	6'528.85	0.227	13.22	0.00	0.000	0.00
630	Foyers communaux	0.00	0.000	0.00	0.00	0.000	0.00
640	Crèches, UAPE	0.00	0.000	0.00	0.00	0.000	0.00
650	Répartition des charges	240'694.25	8.368	487.24	0.00	0.000	0.00
659	AVS, logement, chômage, etc.	165'414.50	5.751	334.85	2'547.00	0.088	5.16
665	Contribution institutions publiques	150.00	0.005	0.30	0.00	0.000	0.00

Muriaux		Charges	en %	Fr./hab.	Produits	en%	Fr./hab.
7	Economie publique	14'579.50	0.507	29.51	3'745.05	0.129	7.58
	700 Foires, marchés	0.00	0.000	0.00	0.00	0.000	0.00
	710 Tourisme	10'019.50	0.348	20.28	3'745.05	0.129	7.58
	720 Agriculture	4'560.00	0.159	9.23	0.00	0.000	0.00
	740 Développement économique	0.00	0.000	0.00	0.00	0.000	0.00
8	Finances	1'121'331.20	38.983	2'269.90	1'221'108.15	42.084	2'471.88
	810 Intérêts courts termes	0.00	0.000	0.00	0.00	0.000	0.00
	811 Intérêts longs termes	1'337.50	0.046	2.71	0.00	0.000	0.00
	820 Amortissements	12'219.05	0.425	24.73	56'005.15	1.930	113.37
	825 Charges d'immeubles	49'154.90	1.709	99.50	972.40	0.034	1.97
	826 Pâturages	1'028'284.95	35.749	2'081.55	1'082'290.95	37.300	2'190.87
	830 Subventions et contributions	25'034.70	0.870	50.68	0.00	0.000	0.00
	840 Intérêts actifs	1'070.10	0.037	2.17	2'779.65	0.096	5.63
	850 Rendement des immeubles	4'230.00	0.147	8.56	79'060.00	2.725	160.04
	855 Provisions, réserves, fonds	0.00	0.000	0.00	0.00	0.000	0.00
	860 Subventions	0.00	0.000	0.00	0.00	0.000	0.00
	870 Gains vente fortune	0.00	0.000	0.00	0.00	0.000	0.00
	875 Divers	0.00	0.000	0.00	0.00	0.000	0.00
9	Imposition	80'870.70	2.811	163.71	1'414'943.85	48.764	2'864.26
	910 Impôts ordinaires	3'119.40	0.108	6.31	1'195'050.85	41.186	2'419.13
	911 Variation d'impôts	60'487.00	2.103	122.44	159'633.65	5.502	323.15
	912 Partage d'impôts	13'013.80	0.452	26.34	4'011.85	0.138	8.12
	915 Elimination d'impôts	115.50	0.004	0.23	0.00	0.000	0.00
	920 Autres impôts	4'135.00	0.144	8.37	46'953.50	1.618	95.05
	940 Fonds de péréquation	0.00	0.000	0.00	9'294.00	0.320	18.81
	Totaux	2'876'440.25	100.00	5'822.75	2'901'591.90	100.00	5'873.67
	Excédent de produits	25'151.65					
		2'901'591.90			2'901'591.90		

MURIAUX

INDICATEURS FINANCIERS 2015 – 2019

	2015	2016	2017	2018	2019	Moyenne
Autofinancement (en fr.)	717'538.10	375'701.80	144'311.79	-107'516.52	36'646.00	233'336.23
Degré d'autofinancement (%)	0.00	1'409.00	106.15	-384.11	265.47	279.30
Capacité d'autofinancement (%)	22.09	13.74	6.19	-4.38	1.28	7.78



Une capacité d'autofinancement de :

- Moins de 10% est considérée comme mauvaise
- De 10% à 20% est considérée comme moyenne à bonne
- Plus de 20% est considérée comme très bonne

LES GENEVEZ

504 habitants

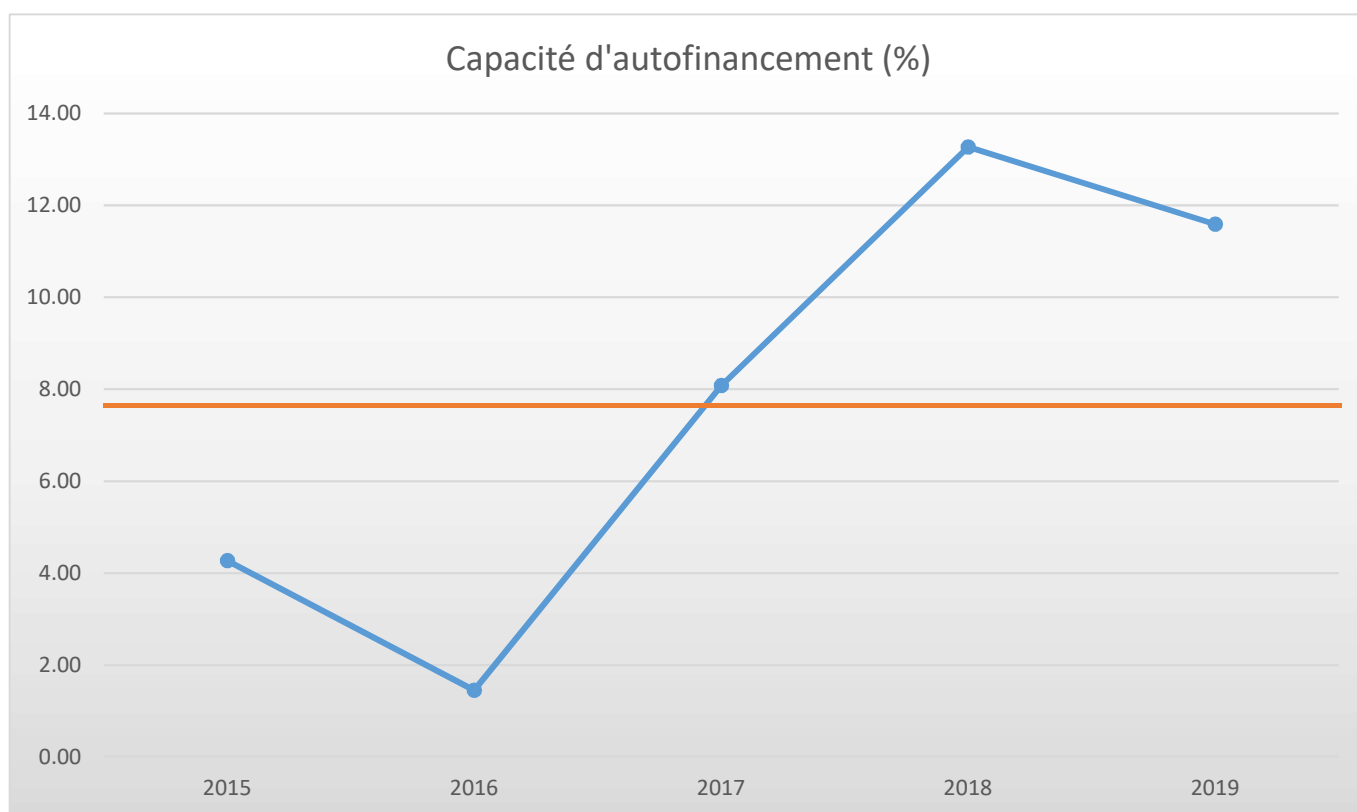
Les Genevez			Charges	en %	Fr./hab.	Produits	en%	Fr./hab.
1		Autorités	460'574.32	15.769	913.84	269'059.17	9.164	533.85
	100	Communes, votations, élections	1'690.30	0.058	3.35	0.00	0.000	0.00
	110	Conseil général/de ville	0.00	0.000	0.00	0.00	0.000	0.00
	111	Conseil communal	28'678.50	0.982	56.90	150.00	0.005	0.30
	112	Commissions	2'630.00	0.090	5.22	590.00	0.020	1.17
	115	Personnel administratif	237'881.95	8.144	471.99	191'269.00	6.514	379.50
	116	Charges de personnel	115'249.75	3.946	228.67	61'030.60	2.079	121.09
	130	Frais administratifs	74'443.82	2.549	147.71	6'563.27	0.224	13.02
	170	Emoluments	0.00	0.000	0.00	9'456.30	0.322	18.76
2		Travaux publics	335'104.71	11.473	664.89	133'102.30	4.533	264.09
	200	Entretien des routes	277'690.18	9.507	550.97	87'217.85	2.970	173.05
	201	Ouvrages collectifs	0.00	0.000	0.00	0.00	0.000	0.00
	205	Eclairage public	27'289.10	0.934	54.15	26'199.65	0.892	51.98
	206	Horloge public	0.00	0.000	0.00	0.00	0.000	0.00
	210	Cours d'eau	0.00	0.000	0.00	0.00	0.000	0.00
	230	Cadastre	6'954.00	0.238	13.80	19'684.80	0.670	39.06
	240	Aménagement du territoire	23'171.43	0.793	45.98	0.00	0.000	0.00
3		Affaires juridiques, police	4'563.80	0.156	9.06	0.00	0.000	0.00
	310	Police communale	0.00	0.000	0.00	0.00	0.000	0.00
	330	Cantonnement	150.00	0.005	0.30	0.00	0.000	0.00
	340	Protection civile	4'413.80	0.151	8.76	0.00	0.000	0.00
4		Hygiène publique	0.00	0.000	0.00	0.00	0.000	0.00
	400	Police des denrées	0.00	0.000	0.00	0.00	0.000	0.00
	410	Police sanitaire	0.00	0.000	0.00	0.00	0.000	0.00
	415	Arrondissement de sépulture	0.00	0.000	0.00	0.00	0.000	0.00
5		Instruction	665'997.10	22.802	1'321.42	21'202.65	0.722	42.07
	510	Service de l'école/école primaire	67'442.00	2.309	133.81	757.00	0.026	1.50
	511	Transport scolaire	0.00	0.000	0.00	0.00	0.000	0.00
	512	Places de jeu/Halles de gym	14'729.75	0.504	29.23	14'342.65	0.488	28.46
	520	Ecole secondaire	60'801.55	2.082	120.64	5'937.00	0.202	11.78
	530	Colonie de vacances	0.00	0.000	0.00	0.00	0.000	0.00
	540	Ecole ménagère	0.00	0.000	0.00	0.00	0.000	0.00
	570	Ecole enfantine	0.00	0.000	0.00	0.00	0.000	0.00
	580	Contribution écolage, piscine, biblio.	19'235.00	0.659	38.16	166.00	0.006	0.33
	590	Contribution pour instruction	503'788.80	17.248	999.58	0.00	0.000	0.00
6		Action sociale	422'399.20	14.462	838.09	55'429.50	1.888	109.98
	600	Secours	39'450.80	1.351	78.28	0.00	0.000	0.00
	610	Service dentaire	178.60	0.006	0.35	0.00	0.000	0.00
	620	Autres institutions	1'350.00	0.046	2.68	0.00	0.000	0.00
	630	Foyers communaux	4'680.90	0.160	9.29	600.00	0.020	1.19
	640	Crèches, UAPE	0.00	0.000	0.00	0.00	0.000	0.00
	650	Répartition des charges	165'204.00	5.656	327.79	0.00	0.000	0.00
	659	AVS, logement, chômage, etc.	206'972.00	7.086	410.66	52'139.00	1.776	103.45
	665	Contribution institutions publiques	4'562.90	0.156	9.05	2'690.50	0.092	5.34

Les Genevez		Charges	en %	Fr./hab.	Produits	en%	Fr./hab.
7	Economie publique	210'434.55	7.205	417.53	199'170.00	6.783	395.18
	700 Foires, marchés	0.00	0.000	0.00	0.00	0.000	0.00
	710 Tourisme	8'332.30	0.285	16.53	1'312.20	0.045	2.60
	720 Agriculture	202'102.25	6.919	401.00	197'857.80	6.739	392.58
	740 Développement économique	0.00	0.000	0.00	0.00	0.000	0.00
8	Finances	576'519.84	19.738	1'143.89	349'480.37	11.903	693.41
	810 Intérêts courts termes	17'273.23	0.591	34.27	0.00	0.000	0.00
	811 Intérêts longs termes	16'687.90	0.571	33.11	0.00	0.000	0.00
	820 Amortissements	312'746.05	10.707	620.53	160'130.70	5.454	317.72
	825 Charges d'immeubles	92'922.15	3.181	184.37	11'169.65	0.380	22.16
	826 Pâturages	71'505.97	2.448	141.88	78'558.00	2.676	155.87
	830 Subventions et contributions	35'895.50	1.229	71.22	0.00	0.000	0.00
	840 Intérêts actifs	447.78	0.015	0.89	8'810.11	0.300	17.48
	850 Rendement des immeubles	29'041.26	0.994	57.62	90'811.91	3.093	180.18
	855 Provisions, réserves, fonds	0.00	0.000	0.00	0.00	0.000	0.00
	860 Subventions	0.00	0.000	0.00	0.00	0.000	0.00
	870 Gains vente fortune	0.00	0.000	0.00	0.00	0.000	0.00
	875 Divers	0.00	0.000	0.00	0.00	0.000	0.00
9	Imposition	245'225.80	8.396	486.56	1'908'737.60	65.007	3'787.18
	910 Impôts ordinaires	78'189.70	2.677	155.14	1'684'493.65	57.370	3'342.25
	911 Variation d'impôts	142'956.05	4.894	283.64	175'722.60	5.985	348.66
	912 Partage d'impôts	5'441.05	0.186	10.80	16'098.35	0.548	31.94
	915 Elimination d'impôts	0.00	0.000	0.00	0.00	0.000	0.00
	920 Autres impôts	620.00	0.021	1.23	32'423.00	1.104	64.33
	940 Fonds de péréquation	18'019.00	0.617	35.75	0.00	0.000	0.00
	Totaux	2'920'819.32	100.00	5'795.28	2'936'181.59	100.00	5'825.76
	Excédent de produits	15'362.27					
		2'936'181.59			2'936'181.59		

LES GENEVEZ

INDICATEURS FINANCIERS 2015 – 2019

	2015	2016	2017	2018	2019	Moyenne
Autofinancement (en fr.)	97'109.03	32'482.55	180'466.75	326'944.56	305'060.02	188'412.58
Degré d'autofinancement (%)	23.15	14.34	31.88	-182.35	214.59	20.32
Capacité d'autofinancement (%)	4.27	1.45	8.08	13.27	11.59	7.73



Une capacité d'autofinancement de :

- Moins de 10% est considérée comme mauvaise
- De 10% à 20% est considérée comme moyenne à bonne
- Plus de 20% est considérée comme très bonne

MERVELIER

523 habitants

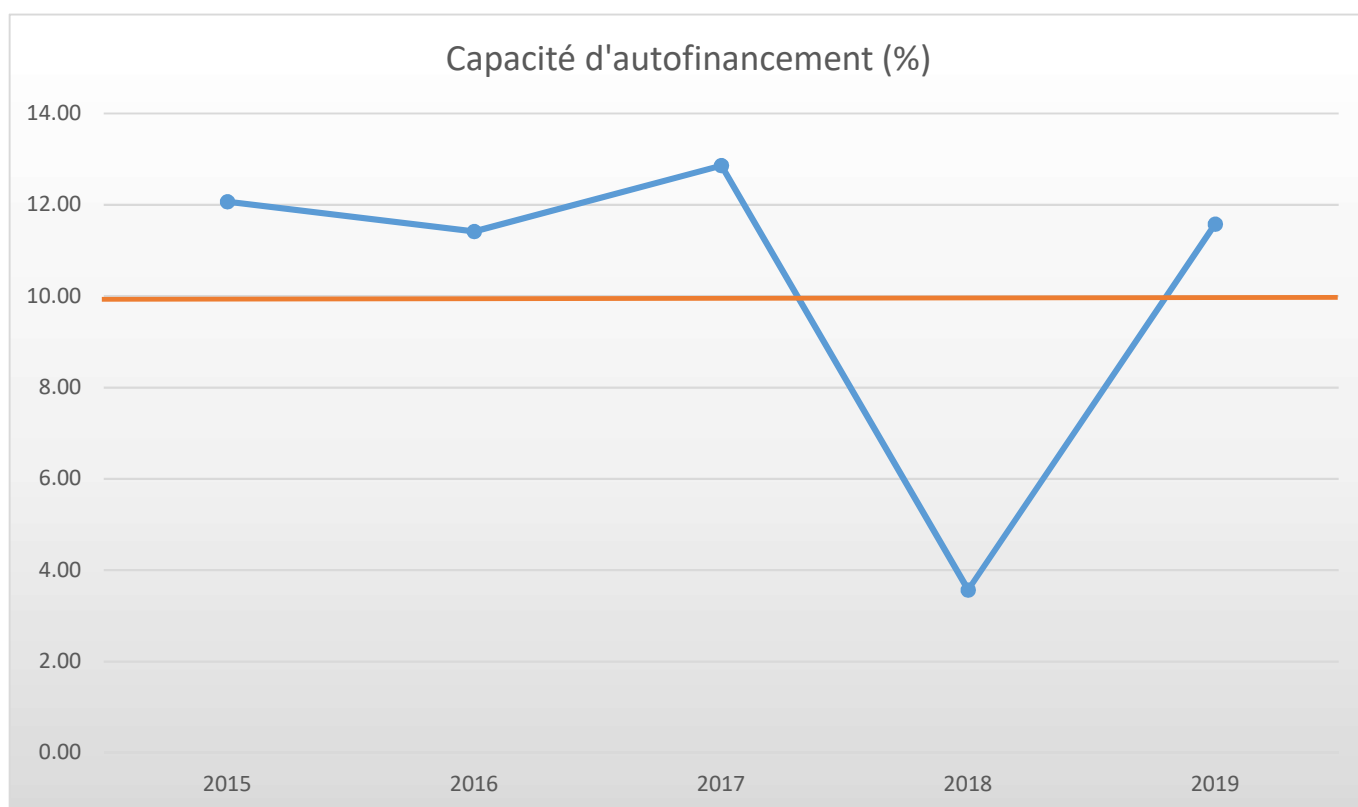
Mervelier		Charges	en %	Fr./hab.	Produits	en%	Fr./hab.
1	Autorités	225'546.05	12.899	431.25	99'463.95	5.586	190.18
100	Communes, votations, élections	1'575.55	0.090	3.01	0.00	0.000	0.00
110	Conseil général/de ville	0.00	0.000	0.00	0.00	0.000	0.00
111	Conseil communal	42'905.75	2.454	82.04	0.00	0.000	0.00
112	Commissions	2'200.40	0.126	4.21	0.00	0.000	0.00
115	Personnel administratif	95'069.25	5.437	181.78	36'377.70	2.043	69.56
116	Charges de personnel	28'411.95	1.625	54.32	15'118.70	0.849	28.91
130	Frais administratifs	55'383.15	3.167	105.90	26'867.60	1.509	51.37
170	Emoluments	0.00	0.000	0.00	21'099.95	1.185	40.34
2	Travaux publics	105'461.90	6.031	201.65	117'964.25	6.624	225.55
200	Entretien des routes	14'778.05	0.845	28.26	96.95	0.005	0.19
201	Ouvrages collectifs	43'498.00	2.488	83.17	43'498.00	2.443	83.17
205	Eclairage public	8'364.95	0.478	15.99	28'352.85	1.592	54.21
206	Horloge public	0.00	0.000	0.00	0.00	0.000	0.00
210	Cours d'eau	19'117.40	1.093	36.55	19'117.40	1.074	36.55
230	Cadastre	18'800.45	1.075	35.95	16'899.05	0.949	32.31
240	Aménagement du territoire	903.05	0.052	1.73	10'000.00	0.562	19.12
3	Affaires juridiques, police	9'414.75	0.538	18.00	4'810.00	0.270	9.20
310	Police communale	0.00	0.000	0.00	0.00	0.000	0.00
330	Cantonnement	450.00	0.026	0.86	0.00	0.000	0.00
340	Protection civile	8'964.75	0.513	17.14	4'810.00	0.270	9.20
4	Hygiène publique	0.00	0.000	0.00	0.00	0.000	0.00
400	Police des denrées	0.00	0.000	0.00	0.00	0.000	0.00
410	Police sanitaire	0.00	0.000	0.00	0.00	0.000	0.00
415	Arrondissement de sépulture	0.00	0.000	0.00	0.00	0.000	0.00
5	Instruction	690'627.49	39.496	1'320.51	37'499.80	2.106	71.70
510	Service de l'école/école primaire	27'382.49	1.566	52.36	11'860.10	0.666	22.68
511	Transport scolaire	0.00	0.000	0.00	0.00	0.000	0.00
512	Places de jeu/Halles de gym	105'731.80	6.047	202.16	25'639.70	1.440	49.02
520	Ecole secondaire	38'223.10	2.186	73.08	0.00	0.000	0.00
530	Colonie de vacances	0.00	0.000	0.00	0.00	0.000	0.00
540	Ecole ménagère	0.00	0.000	0.00	0.00	0.000	0.00
570	Ecole enfantine	0.00	0.000	0.00	0.00	0.000	0.00
580	Contribution écolage, piscine, biblio.	16'470.00	0.942	31.49	0.00	0.000	0.00
590	Contribution pour instruction	502'820.10	28.756	961.42	0.00	0.000	0.00
6	Action sociale	341'787.25	19.546	653.51	18'280.75	1.027	34.95
600	Secours	10'686.45	0.611	20.43	13'946.75	0.783	26.67
610	Service dentaire	138.60	0.008	0.27	0.00	0.000	0.00
620	Autres institutions	350.00	0.020	0.67	0.00	0.000	0.00
630	Foyers communaux	6'112.50	0.350	11.69	2'107.00	0.118	4.03
640	Crèches, UAPE	0.00	0.000	0.00	0.00	0.000	0.00
650	Répartition des charges	163'503.70	9.351	312.63	0.00	0.000	0.00
659	AVS, logement, chômage, etc.	157'271.00	8.994	300.71	2'227.00	0.125	4.26
665	Contribution institutions publiques	3'725.00	0.213	7.12	0.00	0.000	0.00

Mervelier		Charges	en %	Fr./hab.	Produits	en%	Fr./hab.
7	Economie publique	13'868.55	0.793	26.52	0.00	0.000	0.00
	700 Foires, marchés	0.00	0.000	0.00	0.00	0.000	0.00
	710 Tourisme	13'398.55	0.766	25.62	0.00	0.000	0.00
	720 Agriculture	470.00	0.027	0.90	0.00	0.000	0.00
	740 Développement économique	0.00	0.000	0.00	0.00	0.000	0.00
8	Finances	250'170.89	14.307	478.34	88'441.10	4.967	169.10
	810 Intérêts courts termes	34'508.79	1.974	65.98	2'933.60	0.165	5.61
	811 Intérêts longs termes	31'387.15	1.795	60.01	0.00	0.000	0.00
	820 Amortissements	131'150.00	7.500	250.76	0.00	0.000	0.00
	825 Charges d'immeubles	21'578.90	1.234	41.26	0.00	0.000	0.00
	826 Pâturages	0.00	0.000	0.00	0.00	0.000	0.00
	830 Subventions et contributions	0.00	0.000	0.00	10'735.00	0.603	20.53
	840 Intérêts actifs	0.00	0.000	0.00	7'869.80	0.442	15.05
	850 Rendement des immeubles	31'546.05	1.804	60.32	66'902.70	3.757	127.92
	855 Provisions, réserves, fonds	0.00	0.000	0.00	0.00	0.000	0.00
	860 Subventions	0.00	0.000	0.00	0.00	0.000	0.00
	870 Gains vente fortune	0.00	0.000	0.00	0.00	0.000	0.00
	875 Divers	0.00	0.000	0.00	0.00	0.000	0.00
9	Imposition	111'717.70	6.389	213.61	1'414'269.65	79.421	2'704.15
	910 Impôts ordinaires	0.00	0.000	0.00	1'025'481.40	57.588	1'960.77
	911 Variation d'impôts	95'770.15	5.477	183.12	53'189.25	2.987	101.70
	912 Partage d'impôts	13'670.35	0.782	26.14	39'860.00	2.238	76.21
	915 Elimination d'impôts	0.00	0.000	0.00	0.00	0.000	0.00
	920 Autres impôts	2'277.20	0.130	4.35	98'175.00	5.513	187.72
	940 Fonds de péréquation	0.00	0.000	0.00	197'564.00	11.095	377.75
	Totaux	1'748'594.58	100.00	3'343.39	1'780'729.50	100.00	3'404.84
	Excédent de produits	32'134.92					
		1'780'729.50			1'780'729.50		

MERVELIER

INDICATEURS FINANCIERS 2015 – 2019

	2015	2016	2017	2018	2019	Moyenne
Autofinancement (en fr.)	201'372.93	203'400.48	214'370.45	59'544.86	187'203.22	173'178.39
Degré d'autofinancement (%)	19.15	-66.94	122.11	23.44	125.06	44.56
Capacité d'autofinancement (%)	12.07	11.42	12.86	3.57	11.58	10.30



Une capacité d'autofinancement de :

- Moins de 10% est considérée comme mauvaise
- De 10% à 20% est considérée comme moyenne à bonne
- Plus de 20% est considérée comme très bonne

VENDLINCOURT

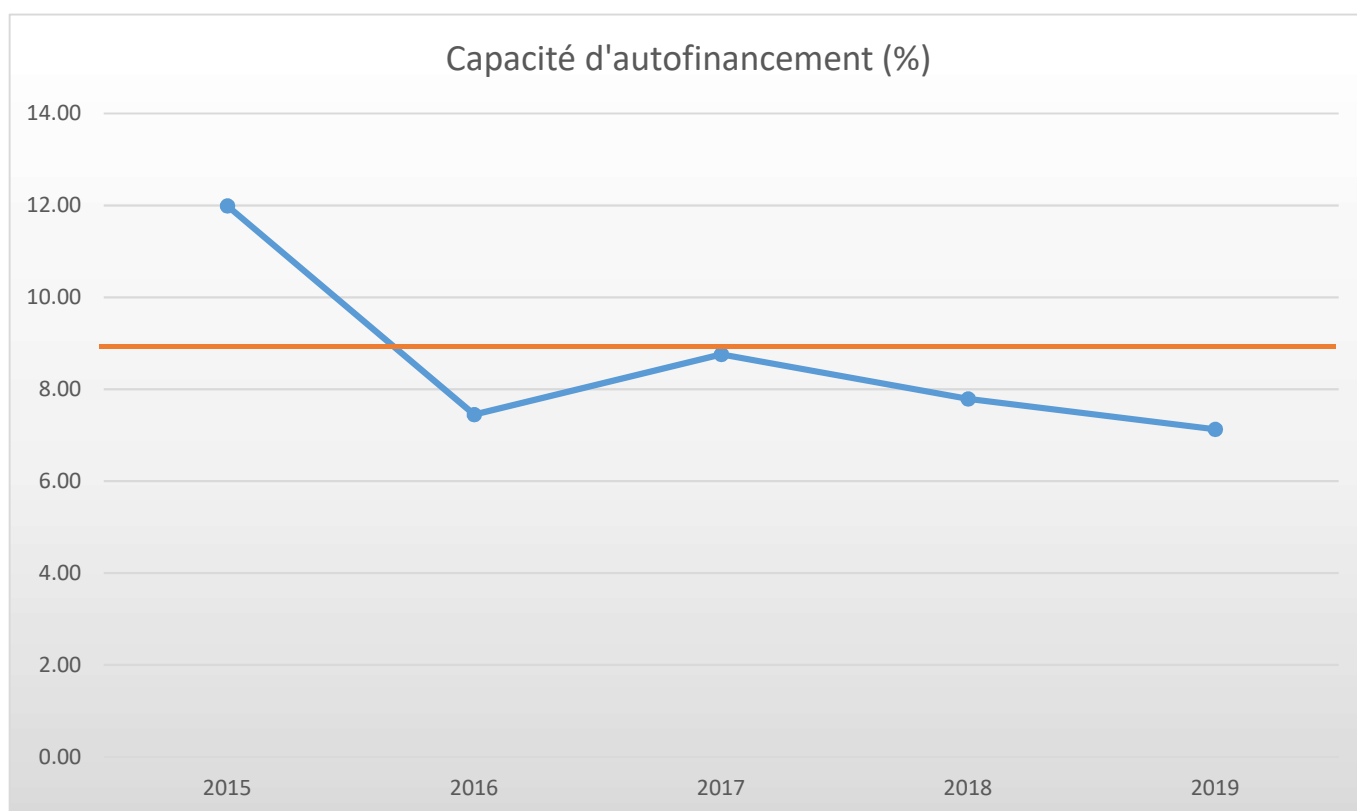
559 habitants

Vendlincourt			Charges	en %	Fr./hab.	Produits	en%	Fr./hab.
1		Autorités	413'434.27	17.009	739.60	173'988.05	7.574	311.25
	100	Communes, votations, élections	2'302.90	0.095	4.12	0.00	0.000	0.00
	110	Conseil général/de ville	0.00	0.000	0.00	0.00	0.000	0.00
	111	Conseil communal	27'116.15	1.116	48.51	0.00	0.000	0.00
	112	Commissions	2'235.00	0.092	4.00	0.00	0.000	0.00
	115	Personnel administratif	126'948.25	5.223	227.10	16'112.05	0.701	28.82
	116	Charges de personnel	88'838.30	3.655	158.92	47'194.90	2.054	84.43
	130	Frais administratifs	160'092.97	6.587	286.39	99'745.00	4.342	178.43
	170	Emoluments	5'900.70	0.243	10.56	10'936.10	0.476	19.56
2		Travaux publics	169'785.90	6.985	303.73	64'295.00	2.799	115.02
	200	Entretien des routes	131'473.10	5.409	235.19	1'463.85	0.064	2.62
	201	Ouvrages collectifs	0.00	0.000	0.00	0.00	0.000	0.00
	205	Eclairage public	1'302.75	0.054	2.33	26'171.10	1.139	46.82
	206	Horloge public	350.00	0.014	0.63	0.00	0.000	0.00
	210	Cours d'eau	0.00	0.000	0.00	0.00	0.000	0.00
	230	Cadastre	36'660.05	1.508	65.58	36'660.05	1.596	65.58
	240	Aménagement du territoire	0.00	0.000	0.00	0.00	0.000	0.00
3		Affaires juridiques, police	2'864.45	0.118	5.12	450.00	0.020	0.81
	310	Police communale	0.00	0.000	0.00	0.00	0.000	0.00
	330	Cantonnement	120.00	0.005	0.21	0.00	0.000	0.00
	340	Protection civile	2'744.45	0.113	4.91	450.00	0.020	0.81
4		Hygiène publique	0.00	0.000	0.00	0.00	0.000	0.00
	400	Police des denrées	0.00	0.000	0.00	0.00	0.000	0.00
	410	Police sanitaire	0.00	0.000	0.00	0.00	0.000	0.00
	415	Arrondissement de sépulture	0.00	0.000	0.00	0.00	0.000	0.00
5		Instruction	722'987.40	29.745	1'293.36	64'944.80	2.827	116.18
	510	Service de l'école/école primaire	27'195.50	1.119	48.65	18'924.40	0.824	33.85
	511	Transport scolaire	0.00	0.000	0.00	0.00	0.000	0.00
	512	Places de jeu/Halles de gym	35'937.90	1.479	64.29	3'600.00	0.157	6.44
	520	Ecole secondaire	59'834.75	2.462	107.04	0.00	0.000	0.00
	530	Colonie de vacances	0.00	0.000	0.00	0.00	0.000	0.00
	540	Ecole ménagère	0.00	0.000	0.00	0.00	0.000	0.00
	570	Ecole enfantine	0.00	0.000	0.00	0.00	0.000	0.00
	580	Contribution écolage, piscine, biblio.	58'095.05	2.390	103.93	0.00	0.000	0.00
	590	Contribution pour instruction	541'924.20	22.296	969.45	42'420.40	1.847	75.89
6		Action sociale	555'419.30	22.851	993.59	88'694.30	3.861	158.67
	600	Secours	177'504.95	7.303	317.54	68'769.50	2.994	123.02
	610	Service dentaire	1'359.20	0.056	2.43	0.00	0.000	0.00
	620	Autres institutions	0.00	0.000	0.00	0.00	0.000	0.00
	630	Foyers communaux	2'998.15	0.123	5.36	0.00	0.000	0.00
	640	Crèches, UAPE	0.00	0.000	0.00	0.00	0.000	0.00
	650	Répartition des charges	197'580.10	8.129	353.45	17'542.80	0.764	31.38
	659	AVS, logement, chômage, etc.	173'240.50	7.127	309.91	2'382.00	0.104	4.26
	665	Contribution institutions publiques	2'736.40	0.113	4.90	0.00	0.000	0.00

Vendlincourt			Charges	en %	Fr./hab.	Produits	en%	Fr./hab.
7		Economie publique	206'718.09	8.505	369.80	64'115.86	2.791	114.70
	700	Foires, marchés	0.00	0.000	0.00	0.00	0.000	0.00
	710	Tourisme	10'936.10	0.450	19.56	0.00	0.000	0.00
	720	Agriculture	195'781.99	8.055	350.24	64'115.86	2.791	114.70
	740	Développement économique	0.00	0.000	0.00	0.00	0.000	0.00
8		Finances	313'419.27	12.895	560.68	203'337.79	8.851	363.75
	810	Intérêts courts termes	3'767.07	0.155	6.74	0.00	0.000	0.00
	811	Intérêts longs termes	45'758.00	1.883	81.86	0.00	0.000	0.00
	820	Amortissements	186'828.38	7.686	334.22	0.00	0.000	0.00
	825	Charges d'immeubles	68'741.17	2.828	122.97	8'798.00	0.383	15.74
	826	Pâturages	0.00	0.000	0.00	0.00	0.000	0.00
	830	Subventions et contributions	0.00	0.000	0.00	0.00	0.000	0.00
	840	Intérêts actifs	8'324.65	0.342	14.89	11'816.49	0.514	21.14
	850	Rendement des immeubles	0.00	0.000	0.00	72'102.10	3.139	128.98
	855	Provisions, réserves, fonds	0.00	0.000	0.00	0.00	0.000	0.00
	860	Subventions	0.00	0.000	0.00	0.00	0.000	0.00
	870	Gains vente fortune	0.00	0.000	0.00	110'621.20	4.815	197.89
	875	Divers	0.00	0.000	0.00	0.00	0.000	0.00
9		Imposition	45'985.38	1.892	82.26	1'637'394.60	71.277	2'929.15
	910	Impôts ordinaires	147.78	0.006	0.26	1'248'126.75	54.332	2'232.78
	911	Variation d'impôts	31'612.20	1.301	56.55	51'813.25	2.255	92.69
	912	Partage d'impôts	4'590.55	0.189	8.21	23'126.25	1.007	41.37
	915	Elimination d'impôts	8'418.45	0.346	15.06	18'700.00	0.814	33.45
	920	Autres impôts	1'216.40	0.050	2.18	90'270.35	3.930	161.49
	940	Fonds de péréquation	0.00	0.000	0.00	205'358.00	8.939	367.37
		Totaux	2'430'614.06	100.00	4'348.15	2'297'220.40	100.00	4'109.52
		Excédent de charges				133'393.66		
			2'430'614.06			2'430'614.06		

VENDLINCOURT
INDICATEURS FINANCIERS 2015 – 2019

	2015	2016	2017	2018	2019	Moyenne
Autofinancement (en fr.)	245'372.94	150'303.85	178'451.71	158'828.03	157'935.99	178'178.50
Degré d'autofinancement (%)	1'208.59	-257.67	-769.61	0.00	0.00	36.26
Capacité d'autofinancement (%)	11.99	7.45	8.76	7.79	7.13	8.62



Une capacité d'autofinancement de :

- Moins de 10% est considérée comme mauvaise
- De 10% à 20% est considérée comme moyenne à bonne
- Plus de 20% est considérée comme très bonne

MONTFAUCON

583 habitants

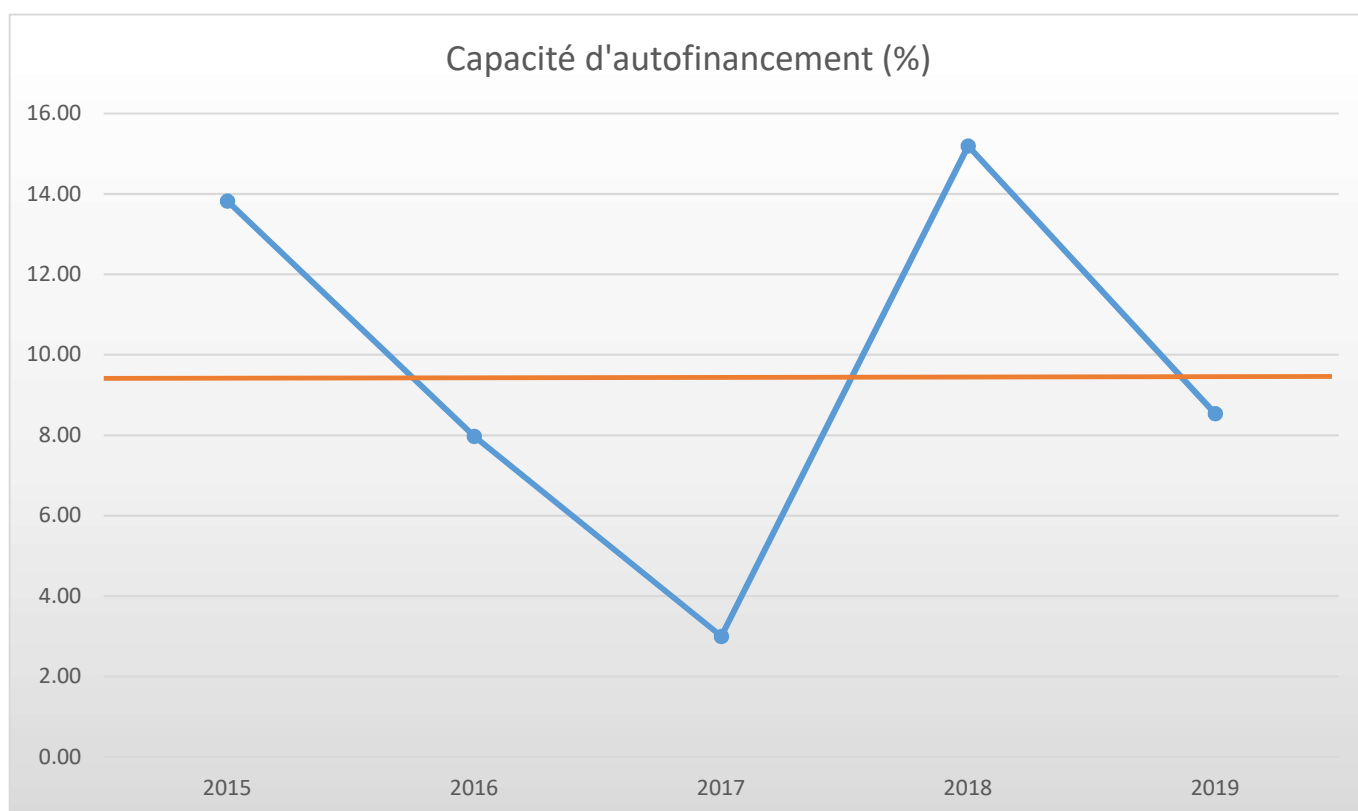
Montfaucon		Charges	en %	Fr./hab.	Produits	en%	Fr./hab.
1	Autorités	249'958.04	11.515	428.74	69'648.95	3.105	119.47
100	Communes, votations, élections	4'081.30	0.188	7.00	0.00	0.000	0.00
110	Conseil général/de ville	0.00	0.000	0.00	0.00	0.000	0.00
111	Conseil communal	23'929.10	1.102	41.04	0.00	0.000	0.00
112	Commissions	1'536.00	0.071	2.63	0.00	0.000	0.00
115	Personnel administratif	108'394.00	4.994	185.92	12'700.00	0.566	21.78
116	Charges de personnel	77'568.60	3.573	133.05	48'451.50	2.160	83.11
130	Frais administratifs	34'449.04	1.587	59.09	1'030.25	0.046	1.77
170	Emoluments	0.00	0.000	0.00	7'467.20	0.333	12.81
2	Travaux publics	332'030.05	15.296	569.52	109'630.15	4.888	188.04
200	Entretien des routes	312'113.95	14.379	535.36	66'189.45	2.951	113.53
201	Ouvrages collectifs	0.00	0.000	0.00	0.00	0.000	0.00
205	Eclairage public	15'555.40	0.717	26.68	27'743.60	1.237	47.59
206	Horloge public	0.00	0.000	0.00	0.00	0.000	0.00
210	Cours d'eau	0.00	0.000	0.00	0.00	0.000	0.00
230	Cadastre	4'360.70	0.201	7.48	15'697.10	0.700	26.92
240	Aménagement du territoire	0.00	0.000	0.00	0.00	0.000	0.00
3	Affaires juridiques, police	3'047.64	0.140	5.23	1'735.29	0.077	2.98
310	Police communale	0.00	0.000	0.00	0.00	0.000	0.00
330	Cantonnement	60.00	0.003	0.10	0.00	0.000	0.00
340	Protection civile	2'987.64	0.138	5.12	1'735.29	0.077	2.98
4	Hygiène publique	4'400.00	0.203	7.55	0.00	0.000	0.00
400	Police des denrées	0.00	0.000	0.00	0.00	0.000	0.00
410	Police sanitaire	0.00	0.000	0.00	0.00	0.000	0.00
415	Arrondissement de sépulture	4'400.00	0.203	7.55	0.00	0.000	0.00
5	Instruction	769'228.70	35.437	1'319.43	5'700.60	0.254	9.78
510	Service de l'école/école primaire	35'054.50	1.615	60.13	4'625.20	0.206	7.93
511	Transport scolaire	173'470.20	7.992	297.55	0.00	0.000	0.00
512	Places de jeu/Halles de gym	61'144.00	2.817	104.88	68.95	0.003	0.12
520	Ecole secondaire	67'867.35	3.127	116.41	0.00	0.000	0.00
530	Colonie de vacances	0.00	0.000	0.00	0.00	0.000	0.00
540	Ecole ménagère	0.00	0.000	0.00	0.00	0.000	0.00
570	Ecole enfantine	0.00	0.000	0.00	1'006.45	0.045	1.73
580	Contribution écolage, piscine, biblio.	11'893.00	0.548	20.40	0.00	0.000	0.00
590	Contribution pour instruction	419'799.65	19.340	720.07	0.00	0.000	0.00
6	Action sociale	455'445.65	20.982	781.21	9'285.10	0.414	15.93
600	Secours	61'251.25	2.822	105.06	5'587.10	0.249	9.58
610	Service dentaire	470.00	0.022	0.81	0.00	0.000	0.00
620	Autres institutions	2'977.90	0.137	5.11	1'393.00	0.062	2.39
630	Foyers communaux	0.00	0.000	0.00	0.00	0.000	0.00
640	Crèches, UAPE	0.00	0.000	0.00	0.00	0.000	0.00
650	Répartition des charges	207'203.90	9.546	355.41	0.00	0.000	0.00
659	AVS, logement, chômage, etc.	181'687.10	8.370	311.64	2'305.00	0.103	3.95
665	Contribution institutions publiques	1'855.50	0.085	3.18	0.00	0.000	0.00

Montfaucon		Charges	en %	Fr./hab.	Produits	en%	Fr./hab.
7	Economie publique	21'808.85	1.005	37.41	0.00	0.000	0.00
	700 Foires, marchés	0.00	0.000	0.00	0.00	0.000	0.00
	710 Tourisme	18'678.90	0.861	32.04	0.00	0.000	0.00
	720 Agriculture	3'129.95	0.144	5.37	0.00	0.000	0.00
	740 Développement économique	0.00	0.000	0.00	0.00	0.000	0.00
8	Finances	307'621.75	14.172	527.65	144'939.96	6.462	248.61
	810 Intérêts courts termes	158.25	0.007	0.27	0.00	0.000	0.00
	811 Intérêts longs termes	34'541.00	1.591	59.25	0.00	0.000	0.00
	820 Amortissements	157'606.10	7.261	270.34	40.55	0.002	0.07
	825 Charges d'immeubles	16'818.55	0.775	28.85	3'110.60	0.139	5.34
	826 Pâturages	62'920.25	2.899	107.92	62'920.25	2.805	107.92
	830 Subventions et contributions	35'577.60	1.639	61.03	0.00	0.000	0.00
	840 Intérêts actifs	0.00	0.000	0.00	12'479.46	0.556	21.41
	850 Rendement des immeubles	0.00	0.000	0.00	21'803.30	0.972	37.40
	855 Provisions, réserves, fonds	0.00	0.000	0.00	44'585.80	1.988	76.48
	860 Subventions	0.00	0.000	0.00	0.00	0.000	0.00
	870 Gains vente fortune	0.00	0.000	0.00	0.00	0.000	0.00
	875 Divers	0.00	0.000	0.00	0.00	0.000	0.00
9	Imposition	27'131.90	1.250	46.54	1'902'050.95	84.800	3'262.52
	910 Impôts ordinaires	0.00	0.000	0.00	1'276'290.50	56.901	2'189.18
	911 Variation d'impôts	0.00	0.000	0.00	272'087.65	12.131	466.70
	912 Partage d'impôts	2'226.75	0.103	3.82	4'128.25	0.184	7.08
	915 Elimination d'impôts	24'130.75	1.112	41.39	14'453.85	0.644	24.79
	920 Autres impôts	774.40	0.036	1.33	114'766.70	5.117	196.86
	940 Fonds de péréquation	0.00	0.000	0.00	220'324.00	9.823	377.91
	Totaux	2'170'672.58	100.00	3'723.28	2'242'991.00	100.00	3'847.33
	Excédent de produits	72'318.42					
		2'242'991.00			2'242'991.00		

MONTFAUCON

INDICATEURS FINANCIERS 2015 – 2019

	2015	2016	2017	2018	2019	Moyenne
Autofinancement (en fr.)	281'785.01	153'267.17	53'600.35	314'363.97	180'924.67	196'788.23
Degré d'autofinancement (%)	-41.41	234.71	0.00	0.00	670.09	172.68
Capacité d'autofinancement (%)	13.82	7.97	3.00	15.19	8.54	9.70



Une capacité d'autofinancement de :

- Moins de 10% est considérée comme mauvaise
- De 10% à 20% est considérée comme moyenne à bonne
- Plus de 20% est considérée comme très bonne

BURE
648 habitants

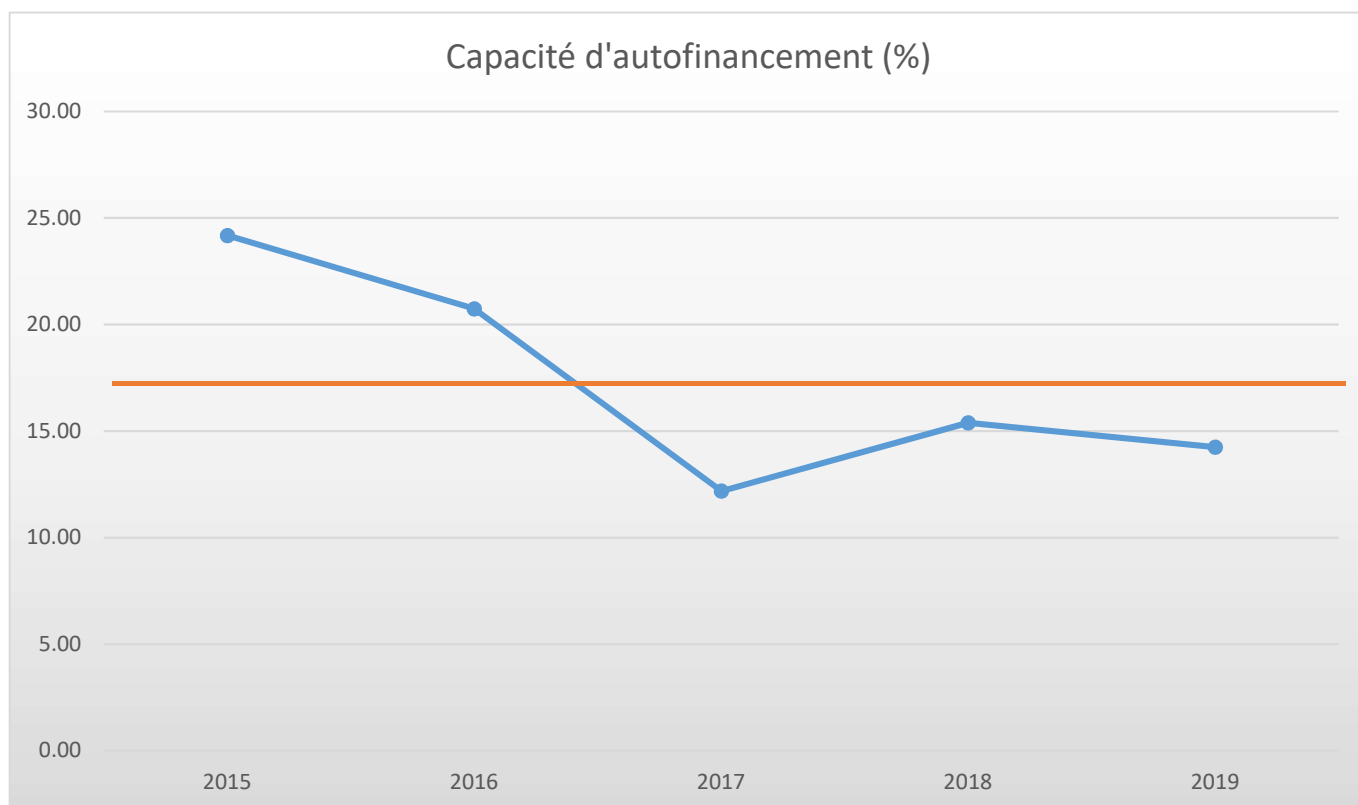
Bure		Charges	en %	Fr./hab.	Produits	en%	Fr./hab.
1	Autorités	342'836.83	13.791	529.07	105'341.40	4.172	162.56
100	Communes, votations, élections	854.70	0.034	1.32	0.00	0.000	0.00
110	Conseil général/de ville	0.00	0.000	0.00	0.00	0.000	0.00
111	Conseil communal	43'797.85	1.762	67.59	0.00	0.000	0.00
112	Commissions	300.00	0.012	0.46	0.00	0.000	0.00
115	Personnel administratif	173'634.10	6.985	267.95	75'712.80	2.998	116.84
116	Charges de personnel	57'605.65	2.317	88.90	23'710.65	0.939	36.59
130	Frais administratifs	66'644.53	2.681	102.85	2'151.90	0.085	3.32
170	Emoluments	0.00	0.000	0.00	3'766.05	0.149	5.81
2	Travaux publics	90'089.75	3.624	139.03	58'170.00	2.304	89.77
200	Entretien des routes	52'451.10	2.110	80.94	3'468.00	0.137	5.35
201	Ouvrages collectifs	0.00	0.000	0.00	0.00	0.000	0.00
205	Eclairage public	19'483.10	0.784	30.07	36'549.75	1.447	56.40
206	Horloge public	0.00	0.000	0.00	0.00	0.000	0.00
210	Cours d'eau	0.00	0.000	0.00	0.00	0.000	0.00
230	Cadastre	17'823.05	0.717	27.50	18'152.25	0.719	28.01
240	Aménagement du territoire	332.50	0.013	0.51	0.00	0.000	0.00
3	Affaires juridiques, police	9'776.70	0.393	15.09	28'215.20	1.117	43.54
310	Police communale	800.00	0.032	1.23	0.00	0.000	0.00
330	Cantonnement	0.00	0.000	0.00	0.00	0.000	0.00
340	Protection civile	8'976.70	0.361	13.85	28'215.20	1.117	43.54
4	Hygiène publique	1'200.00	0.048	1.85	0.00	0.000	0.00
400	Police des denrées	0.00	0.000	0.00	0.00	0.000	0.00
410	Police sanitaire	1'200.00	0.048	1.85	0.00	0.000	0.00
415	Arrondissement de sépulture	0.00	0.000	0.00	0.00	0.000	0.00
5	Instruction	875'426.50	35.215	1'350.97	3'888.00	0.154	6.00
510	Service de l'école/école primaire	37'783.75	1.520	58.31	880.00	0.035	1.36
511	Transport scolaire	0.00	0.000	0.00	0.00	0.000	0.00
512	Places de jeu/Halles de gym	69'768.35	2.807	107.67	3'008.00	0.119	4.64
520	Ecole secondaire	80'584.85	3.242	124.36	0.00	0.000	0.00
530	Colonie de vacances	0.00	0.000	0.00	0.00	0.000	0.00
540	Ecole ménagère	0.00	0.000	0.00	0.00	0.000	0.00
570	Ecole enfantine	0.00	0.000	0.00	0.00	0.000	0.00
580	Contribution écolage, piscine, biblio.	25'941.30	1.044	40.03	0.00	0.000	0.00
590	Contribution pour instruction	661'348.25	26.604	1'020.60	0.00	0.000	0.00
6	Action sociale	575'759.85	23.161	888.52	5'308.45	0.210	8.19
600	Secours	142'721.00	5.741	220.25	2'875.45	0.114	4.44
610	Service dentaire	553.65	0.022	0.85	0.00	0.000	0.00
620	Autres institutions	329.50	0.013	0.51	0.00	0.000	0.00
630	Foyers communaux	2'472.00	0.099	3.81	0.00	0.000	0.00
640	Crèches, UAPE	0.00	0.000	0.00	0.00	0.000	0.00
650	Répartition des charges	227'179.70	9.139	350.59	0.00	0.000	0.00
659	AVS, logement, chômage, etc.	200'754.00	8.076	309.81	2'433.00	0.096	3.75
665	Contribution institutions publiques	1'750.00	0.070	2.70	0.00	0.000	0.00

Bure		Charges	en %	Fr./hab.	Produits	en%	Fr./hab.
7	Economie publique	11'911.15	0.479	18.38	138.45	0.005	0.21
	700 Foires, marchés	0.00	0.000	0.00	0.00	0.000	0.00
	710 Tourisme	11'008.15	0.443	16.99	89.80	0.004	0.14
	720 Agriculture	903.00	0.036	1.39	48.65	0.002	0.08
	740 Développement économique	0.00	0.000	0.00	0.00	0.000	0.00
8	Finances	382'210.05	15.375	589.83	72'522.40	2.872	111.92
	810 Intérêts courts termes	186.15	0.007	0.29	0.00	0.000	0.00
	811 Intérêts longs termes	51'704.45	2.080	79.79	0.00	0.000	0.00
	820 Amortissements	309'120.00	12.435	477.04	0.00	0.000	0.00
	825 Charges d'immeubles	18'613.60	0.749	28.72	0.00	0.000	0.00
	826 Pâturages	0.00	0.000	0.00	0.00	0.000	0.00
	830 Subventions et contributions	988.50	0.040	1.53	0.00	0.000	0.00
	840 Intérêts actifs	0.00	0.000	0.00	20'235.00	0.801	31.23
	850 Rendement des immeubles	1'597.35	0.064	2.47	52'287.40	2.071	80.69
	855 Provisions, réserves, fonds	0.00	0.000	0.00	0.00	0.000	0.00
	860 Subventions	0.00	0.000	0.00	0.00	0.000	0.00
	870 Gains vente fortune	0.00	0.000	0.00	0.00	0.000	0.00
	875 Divers	0.00	0.000	0.00	0.00	0.000	0.00
9	Imposition	196'721.50	7.913	303.58	2'251'459.81	89.165	3'474.48
	910 Impôts ordinaires	0.00	0.000	0.00	1'722'812.46	68.229	2'658.66
	911 Variation d'impôts	147'829.35	5.947	228.13	353'753.85	14.010	545.92
	912 Partage d'impôts	1'725.40	0.069	2.66	53'930.20	2.136	83.23
	915 Elimination d'impôts	32'826.75	1.321	50.66	2'457.40	0.097	3.79
	920 Autres impôts	1'130.00	0.045	1.74	69'923.90	2.769	107.91
	940 Fonds de péréquation	13'210.00	0.531	20.39	48'582.00	1.924	74.97
	Totaux	2'485'932.33	100.00	3'836.32	2'525'043.71	100.00	3'896.67
	Excédent de produit	39'111.38					
		2'525'043.71			2'525'043.71		

BURE

INDICATEURS FINANCIERS 2015 – 2019

	2015	2016	2017	2018	2019	Moyenne
Autofinancement (en fr.)	624'506.78	501'637.61	276'111.01	388'704.50	348'231.38	427'838.26
Degré d'autofinancement (%)	1'547.98	-467.21	425.91	4'689.26	169.04	1'273.00
Capacité d'autofinancement (%)	24.18	20.74	12.19	15.40	14.25	17.35



Une capacité d'autofinancement de :

- Moins de 10% est considérée comme mauvaise
- De 10% à 20% est considérée comme moyenne à bonne
- Plus de 20% est considérée comme très bonne

BONFOL
652 habitants

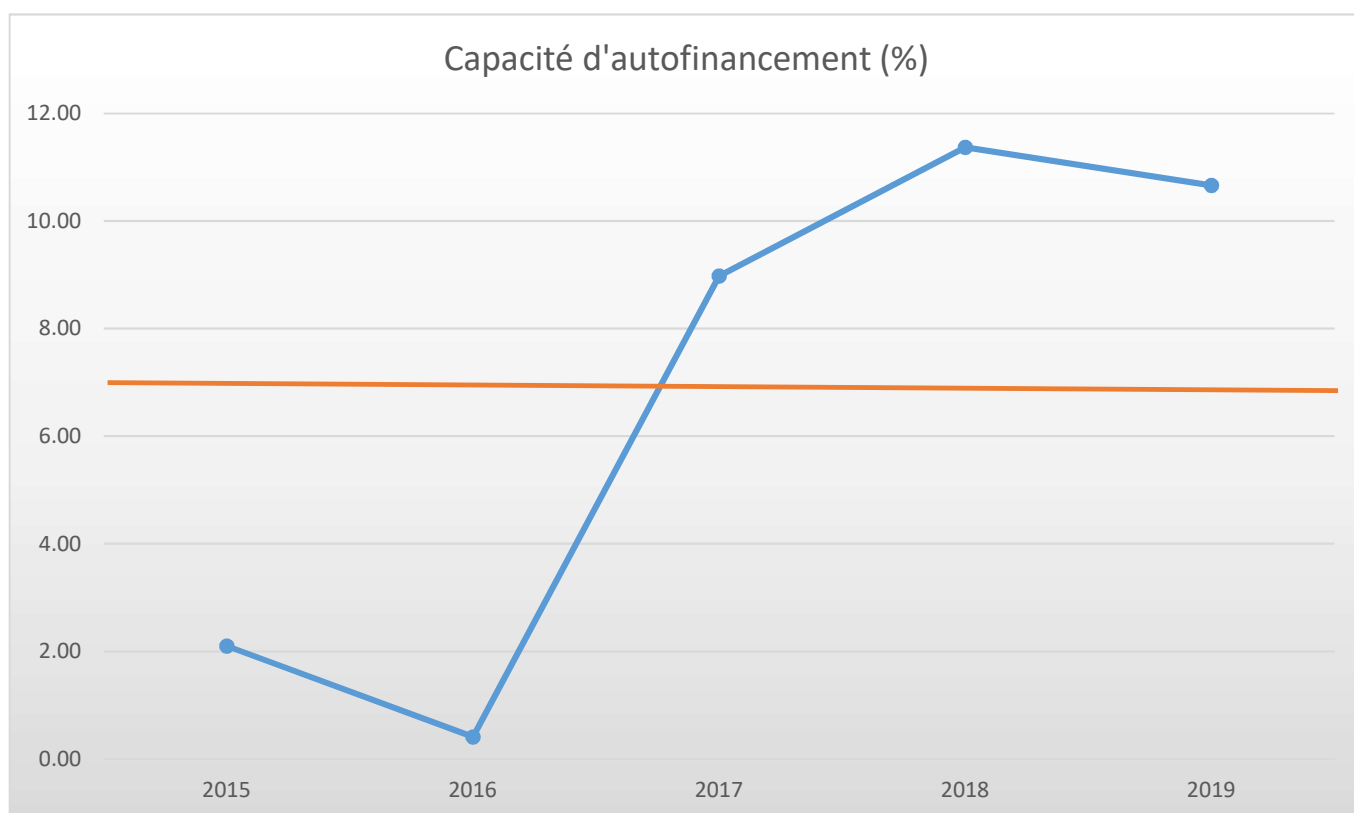
Bonfol		Charges	en %	Fr./hab.	Produits	en%	Fr./hab.
1	Autorités	302'967.81	8.786	464.67	84'958.10	2.442	130.30
100	Communes, votations, élections	3'790.30	0.110	5.81	0.00	0.000	0.00
110	Conseil général/de ville	0.00	0.000	0.00	0.00	0.000	0.00
111	Conseil communal	28'606.55	0.830	43.88	0.00	0.000	0.00
112	Commissions	5'076.10	0.147	7.79	0.00	0.000	0.00
115	Personnel administratif	135'889.00	3.941	208.42	40'984.85	1.178	62.86
116	Charges de personnel	59'821.00	1.735	91.75	29'694.10	0.853	45.54
130	Frais administratifs	69'784.86	2.024	107.03	8'681.55	0.249	13.32
170	Emoluments	0.00	0.000	0.00	5'597.60	0.161	8.59
2	Travaux publics	202'915.65	5.885	311.22	111'325.10	3.199	170.74
200	Entretien des routes	151'993.10	4.408	233.12	45'293.15	1.302	69.47
201	Ouvrages collectifs	0.00	0.000	0.00	0.00	0.000	0.00
205	Eclairage public	25'975.50	0.753	39.84	33'852.00	0.973	51.92
206	Horloge public	130.30	0.004	0.20	0.00	0.000	0.00
210	Cours d'eau	0.00	0.000	0.00	0.00	0.000	0.00
230	Cadastre	21'593.15	0.626	33.12	32'179.95	0.925	49.36
240	Aménagement du territoire	3'223.60	0.093	4.94	0.00	0.000	0.00
3	Affaires juridiques, police	2'078.85	0.060	3.19	0.00	0.000	0.00
310	Police communale	0.00	0.000	0.00	0.00	0.000	0.00
330	Cantonnement	180.00	0.005	0.28	0.00	0.000	0.00
340	Protection civile	1'898.85	0.055	2.91	0.00	0.000	0.00
4	Hygiène publique	3'150.35	0.091	4.83	0.00	0.000	0.00
400	Police des denrées	0.00	0.000	0.00	0.00	0.000	0.00
410	Police sanitaire	3'150.35	0.091	4.83	0.00	0.000	0.00
415	Arrondissement de sépulture	0.00	0.000	0.00	0.00	0.000	0.00
5	Instruction	892'079.45	25.871	1'368.22	78'259.00	2.249	120.03
510	Service de l'école/école primaire	15'487.35	0.449	23.75	837.00	0.024	1.28
511	Transport scolaire	0.00	0.000	0.00	0.00	0.000	0.00
512	Places de jeu/Halles de gym	121'146.15	3.513	185.81	77'422.00	2.225	118.75
520	Ecole secondaire	64'694.70	1.876	99.23	0.00	0.000	0.00
530	Colonie de vacances	0.00	0.000	0.00	0.00	0.000	0.00
540	Ecole ménagère	0.00	0.000	0.00	0.00	0.000	0.00
570	Ecole enfantine	0.00	0.000	0.00	0.00	0.000	0.00
580	Contribution écolage, piscine, biblio.	22'339.75	0.648	34.26	0.00	0.000	0.00
590	Contribution pour instruction	668'411.50	19.385	1'025.17	0.00	0.000	0.00
6	Action sociale	1'225'835.26	35.551	1'880.12	743'233.76	21.359	1'139.93
600	Secours	234'375.25	6.797	359.47	19'019.30	0.547	29.17
610	Service dentaire	1'876.35	0.054	2.88	0.00	0.000	0.00
620	Autres institutions	964.00	0.028	1.48	0.00	0.000	0.00
630	Foyers communaux	136'243.15	3.951	208.96	900.00	0.026	1.38
640	Crèches, UAPE	590'735.86	17.132	906.04	213'157.15	6.126	326.93
650	Répartition des charges	35'493.65	1.029	54.44	507'578.71	14.587	778.49
659	AVS, logement, chômage, etc.	224'147.00	6.501	343.78	2'578.60	0.074	3.95
665	Contribution institutions publiques	2'000.00	0.058	3.07	0.00	0.000	0.00

Bonfol		Charges	en %	Fr./hab.	Produits	en%	Fr./hab.
7	Economie publique	14'585.00	0.423	22.37	0.00	0.000	0.00
	700 Foires, marchés	0.00	0.000	0.00	0.00	0.000	0.00
	710 Tourisme	12'701.00	0.368	19.48	0.00	0.000	0.00
	720 Agriculture	488.00	0.014	0.75	0.00	0.000	0.00
	740 Développement économique	1'396.00	0.040	2.14	0.00	0.000	0.00
8	Finances	701'044.10	20.331	1'075.22	442'869.18	12.727	679.25
	810 Intérêts courts termes	0.00	0.000	0.00	0.00	0.000	0.00
	811 Intérêts longs termes	49'080.45	1.423	75.28	0.00	0.000	0.00
	820 Amortissements	624'257.67	18.104	957.45	0.00	0.000	0.00
	825 Charges d'immeubles	24'270.73	0.704	37.23	400.00	0.011	0.61
	826 Pâturages	0.00	0.000	0.00	0.00	0.000	0.00
	830 Subventions et contributions	800.00	0.023	1.23	0.00	0.000	0.00
	840 Intérêts actifs	235.25	0.007	0.36	24'482.90	0.704	37.55
	850 Rendement des immeubles	2'400.00	0.070	3.68	94'560.78	2.717	145.03
	855 Provisions, réserves, fonds	0.00	0.000	0.00	323'425.50	9.295	496.05
	860 Subventions	0.00	0.000	0.00	0.00	0.000	0.00
	870 Gains vente fortune	0.00	0.000	0.00	0.00	0.000	0.00
	875 Divers	0.00	0.000	0.00	0.00	0.000	0.00
9	Imposition	103'490.70	3.001	158.73	2'019'089.58	58.024	3'096.76
	910 Impôts ordinaires	0.00	0.000	0.00	1'674'903.23	48.133	2'568.87
	911 Variation d'impôts	80'883.65	2.346	124.05	179'912.90	5.170	275.94
	912 Partage d'impôts	14'350.25	0.416	22.01	13'274.55	0.381	20.36
	915 Elimination d'impôts	6'625.75	0.192	10.16	0.00	0.000	0.00
	920 Autres impôts	1'631.05	0.047	2.50	108'432.90	3.116	166.31
	940 Fonds de péréquation	0.00	0.000	0.00	42'566.00	1.223	65.29
	Totaux	3'448'147.17	100.00	5'288.57	3'479'734.72	100.00	5'337.02
	Excédent de produits	31'587.55					
		3'479'734.72			3'479'734.72		

BONFOL

INDICATEURS FINANCIERS 2015 – 2019

	2015	2016	2017	2018	2019	Moyenne
Autofinancement (en fr.)	57'848.40	11'248.00	275'643.56	359'677.21	336'361.10	208'155.65
Degré d'autofinancement (%)	96.20	281.41	474.27	68.80	42.13	192.56
Capacité d'autofinancement (%)	2.10	0.41	8.98	11.37	10.66	6.70



Une capacité d'autofinancement de :

- Moins de 10% est considérée comme mauvaise
- De 10% à 20% est considérée comme moyenne à bonne
- Plus de 20% est considérée comme très bonne

LAJOUX
672 habitants

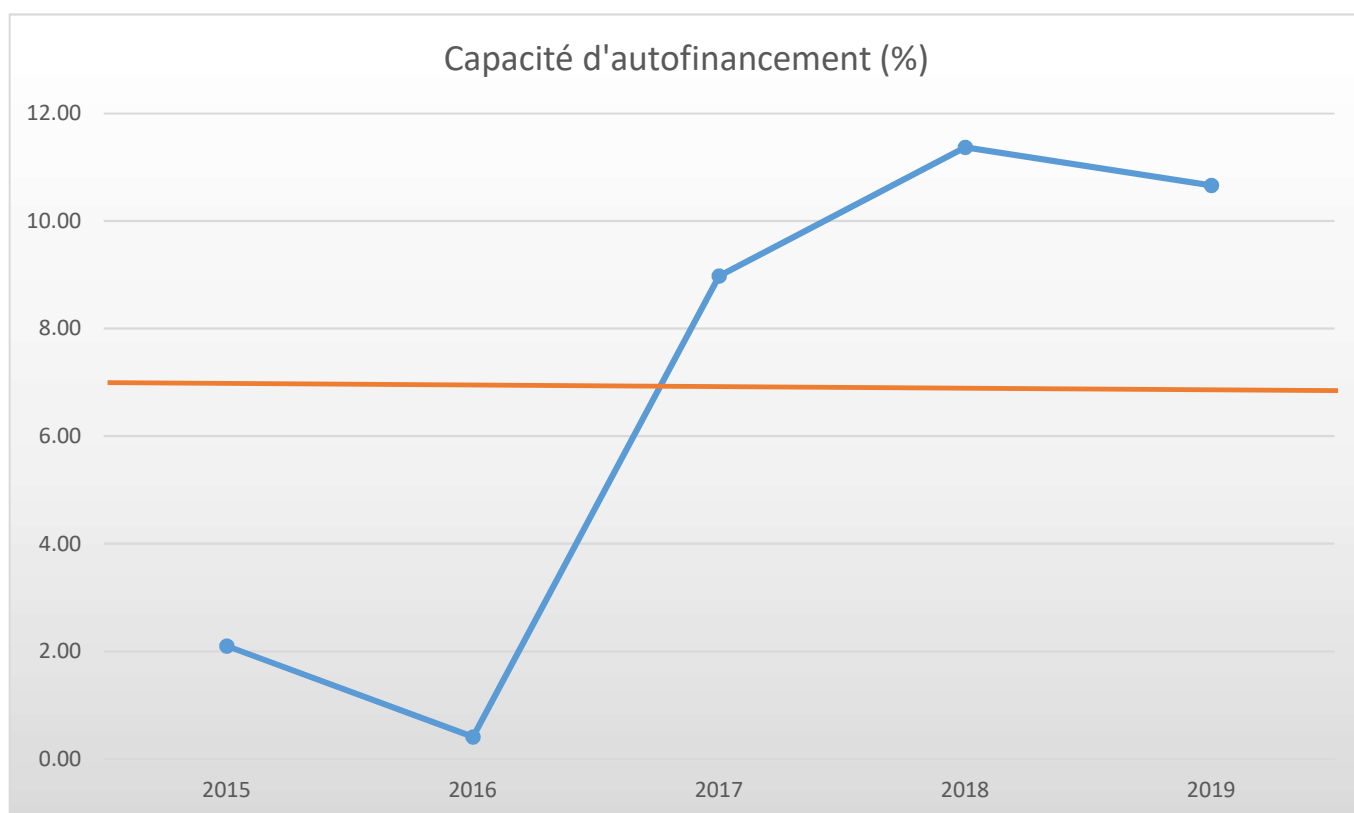
Lajoux		Charges	en %	Fr./hab.	Produits	en%	Fr./hab.
1	Autorités	551'542.11	16.103	820.75	354'422.60	10.600	527.41
	100 Communes, votations, élections	4'489.35	0.131	6.68	0.00	0.000	0.00
	110 Conseil général/de ville	0.00	0.000	0.00	0.00	0.000	0.00
	111 Conseil communal	36'955.15	1.079	54.99	0.00	0.000	0.00
	112 Commissions	1'341.25	0.039	2.00	0.00	0.000	0.00
	115 Personnel administratif	236'415.75	6.902	351.81	30'950.00	0.926	46.06
	116 Charges de personnel	192'983.25	5.634	287.18	133'250.60	3.985	198.29
	130 Frais administratifs	79'157.36	2.311	117.79	183'806.70	5.497	273.52
	170 Emoluments	200.00	0.006	0.30	6'415.30	0.192	9.55
2	Travaux publics	278'264.67	8.124	414.08	259'163.80	7.751	385.66
	200 Entretien des routes	221'129.57	6.456	329.06	172'616.40	5.163	256.87
	201 Ouvrages collectifs	2'750.55	0.080	4.09	0.00	0.000	0.00
	205 Eclairage public	47'468.40	1.386	70.64	57'452.50	1.718	85.49
	206 Horloge public	0.00	0.000	0.00	0.00	0.000	0.00
	210 Cours d'eau	0.00	0.000	0.00	0.00	0.000	0.00
	230 Cadastre	5'408.35	0.158	8.05	29'094.90	0.870	43.30
	240 Aménagement du territoire	1'507.80	0.044	2.24	0.00	0.000	0.00
3	Affaires juridiques, police	3'479.55	0.102	5.18	1'919.55	0.057	2.86
	310 Police communale	1'000.00	0.029	1.49	0.00	0.000	0.00
	330 Cantonnement	0.00	0.000	0.00	0.00	0.000	0.00
	340 Protection civile	2'479.55	0.072	3.69	1'919.55	0.057	2.86
4	Hygiène publique	0.00	0.000	0.00	0.00	0.000	0.00
	400 Police des denrées	0.00	0.000	0.00	0.00	0.000	0.00
	410 Police sanitaire	0.00	0.000	0.00	0.00	0.000	0.00
	415 Arrondissement de sépulture	0.00	0.000	0.00	0.00	0.000	0.00
5	Instruction	1'115'530.70	32.569	1'660.02	233'618.05	6.987	347.65
	510 Service de l'école/école primaire	73'523.60	2.147	109.41	99'061.85	2.963	147.41
	511 Transport scolaire	85'355.25	2.492	127.02	85'355.25	2.553	127.02
	512 Places de jeu/Halles de gym	164'564.45	4.805	244.89	29'417.95	0.880	43.78
	520 Ecole secondaire	299'990.15	8.758	446.41	18'168.00	0.543	27.04
	530 Colonie de vacances	0.00	0.000	0.00	0.00	0.000	0.00
	540 Ecole ménagère	2'129.75	0.062	3.17	1'600.00	0.048	2.38
	570 Ecole enfantine	0.00	0.000	0.00	0.00	0.000	0.00
	580 Contribution écolage, piscine, biblio.	42'040.55	1.227	62.56	15.00	0.000	0.02
	590 Contribution pour instruction	447'926.95	13.077	666.56	0.00	0.000	0.00
6	Action sociale	487'642.65	14.237	725.66	27'295.50	0.816	40.62
	600 Secours	102'238.95	2.985	152.14	0.00	0.000	0.00
	610 Service dentaire	836.70	0.024	1.25	0.00	0.000	0.00
	620 Autres institutions	4'211.50	0.123	6.27	0.00	0.000	0.00
	630 Foyers communaux	5'844.00	0.171	8.70	234.40	0.007	0.35
	640 Crèches, UAPE	0.00	0.000	0.00	0.00	0.000	0.00
	650 Répartition des charges	138'577.70	4.046	206.22	0.00	0.000	0.00
	659 AVS, logement, chômage, etc.	231'319.50	6.753	344.23	22'951.10	0.686	34.15
	665 Contribution institutions publiques	4'614.30	0.135	6.87	4'110.00	0.123	6.12

Lajoux		Charges	en %	Fr./hab.	Produits	en%	Fr./hab.
7	Economie publique	18'320.90	0.535	27.26	1'984.60	0.059	2.95
	700 Foires, marchés	2'776.30	0.081	4.13	520.00	0.016	0.77
	710 Tourisme	10'348.25	0.302	15.40	1'464.60	0.044	2.18
	720 Agriculture	5'196.35	0.152	7.73	0.00	0.000	0.00
	740 Développement économique	0.00	0.000	0.00	0.00	0.000	0.00
8	Finances	650'027.53	18.978	967.30	472'552.07	14.133	703.20
	810 Intérêts courts termes	41'371.54	1.208	61.56	247.00	0.007	0.37
	811 Intérêts longs termes	28'635.78	0.836	42.61	20'530.80	0.614	30.55
	820 Amortissements	408'530.69	11.927	607.93	138'921.25	4.155	206.73
	825 Charges d'immeubles	103'404.57	3.019	153.88	34'575.30	1.034	51.45
	826 Pâturages	24'690.60	0.721	36.74	49'836.05	1.491	74.16
	830 Subventions et contributions	40'539.45	1.184	60.33	0.00	0.000	0.00
	840 Intérêts actifs	2'854.90	0.083	4.25	12'681.57	0.379	18.87
	850 Rendement des immeubles	0.00	0.000	0.00	95'730.10	2.863	142.46
	855 Provisions, réserves, fonds	0.00	0.000	0.00	0.00	0.000	0.00
	860 Subventions	0.00	0.000	0.00	0.00	0.000	0.00
	870 Gains vente fortune	0.00	0.000	0.00	120'030.00	3.590	178.62
	875 Divers	0.00	0.000	0.00	0.00	0.000	0.00
9	Imposition	320'371.70	9.353	476.74	1'992'544.45	59.595	2'965.10
	910 Impôts ordinaires	337.00	0.010	0.50	1'488'196.25	44.510	2'214.58
	911 Variation d'impôts	304'466.25	8.889	453.07	276'181.60	8.260	410.98
	912 Partage d'impôts	713.00	0.021	1.06	11'169.35	0.334	16.62
	915 Elimination d'impôts	13'848.55	0.404	20.61	0.00	0.000	0.00
	920 Autres impôts	1'006.90	0.029	1.50	67'567.25	2.021	100.55
	940 Fonds de péréquation	0.00	0.000	0.00	149'430.00	4.469	222.37
	Totaux	3'425'179.81	100.00	5'096.99	3'343'500.62	100.00	4'975.45
	Excédent de charges				81'679.19		
		3'425'179.81			3'425'179.81		

LAJOUX

INDICATEURS FINANCIERS 2015 – 2019

	2015	2016	2017	2018	2019	Moyenne
Autofinancement (en fr.)	57'848.40	11'248.00	275'643.56	359'677.21	336'361.10	208'155.65
Degré d'autofinancement (%)	96.20	281.41	474.27	68.80	42.13	192.56
Capacité d'autofinancement (%)	2.10	0.41	8.98	11.37	10.66	6.70



Une capacité d'autofinancement de :

- Moins de 10% est considérée comme mauvaise
- De 10% à 20% est considérée comme moyenne à bonne
- Plus de 20% est considérée comme très bonne

ROSSEMAISON

674 habitants

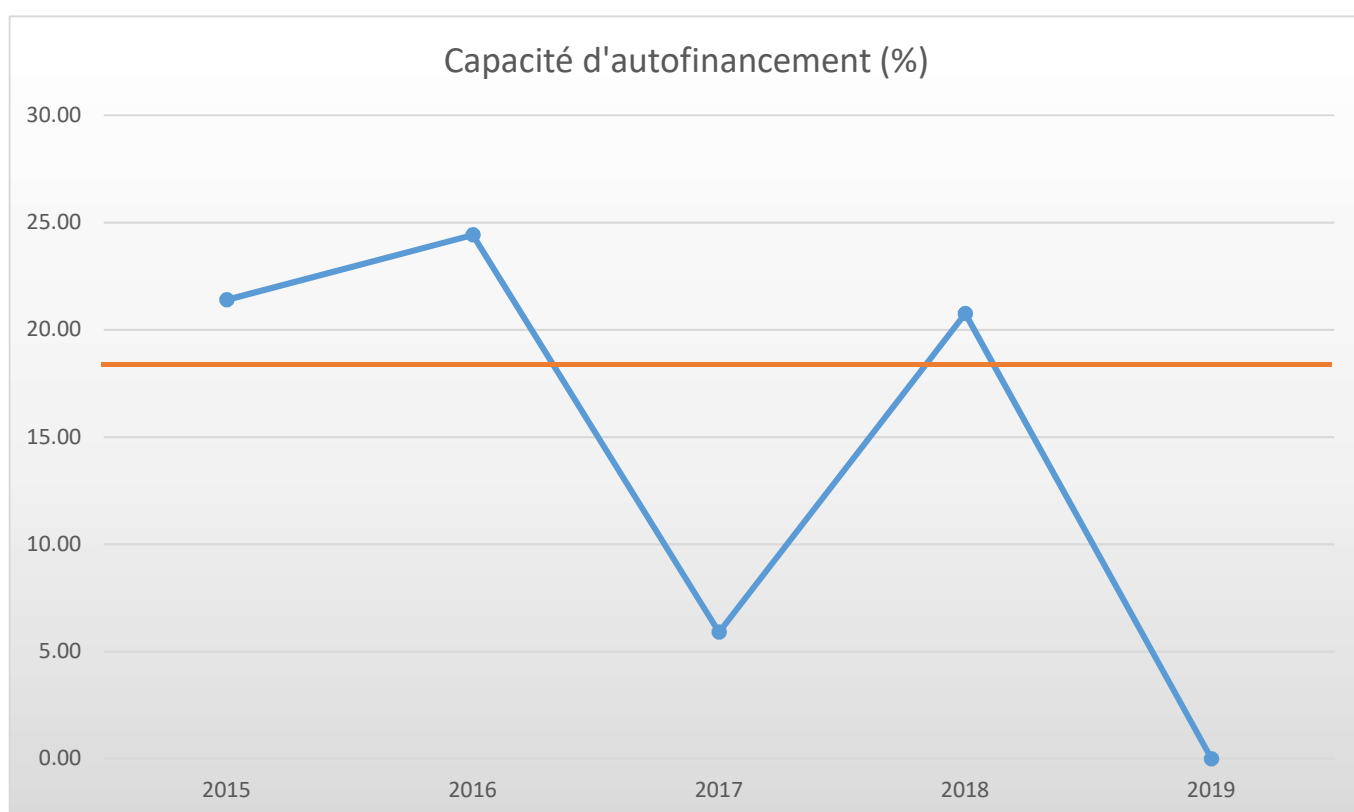
Rossemaison			Charges	en %	Fr./hab.	Produits	en%	Fr./hab.
1		Autorités	315'533.94	11.026	468.15	40'162.20	1.335	59.59
	100	Communes, votations, élections	2'090.45	0.073	3.10	96.00	0.003	0.14
	110	Conseil général/de ville	0.00	0.000	0.00	0.00	0.000	0.00
	111	Conseil communal	42'051.90	1.470	62.39	0.00	0.000	0.00
	112	Commissions	4'898.50	0.171	7.27	253.60	0.008	0.38
	115	Personnel administratif	116'348.05	4.066	172.62	6'500.00	0.216	9.64
	116	Charges de personnel	55'746.05	1.948	82.71	26'783.20	0.890	39.74
	130	Frais administratifs	94'348.99	3.297	139.98	4'865.20	0.162	7.22
	170	Emoluments	50.00	0.002	0.07	1'664.20	0.055	2.47
2		Travaux publics	164'228.50	5.739	243.66	230'065.80	7.648	341.34
	200	Entretien des routes	60'418.00	2.111	89.64	172'415.95	5.731	255.81
	201	Ouvrages collectifs	0.00	0.000	0.00	0.00	0.000	0.00
	205	Eclairage public	29'663.20	1.037	44.01	24'088.00	0.801	35.74
	206	Horloge public	0.00	0.000	0.00	0.00	0.000	0.00
	210	Cours d'eau	0.00	0.000	0.00	0.00	0.000	0.00
	230	Cadastre	16'471.30	0.576	24.44	12'884.45	0.428	19.12
	240	Aménagement du territoire	57'676.00	2.016	85.57	20'677.40	0.687	30.68
3		Affaires juridiques, police	1'935.00	0.068	2.87	1'815.00	0.060	2.69
	310	Police communale	0.00	0.000	0.00	0.00	0.000	0.00
	330	Cantonnement	120.00	0.004	0.18	0.00	0.000	0.00
	340	Protection civile	1'815.00	0.063	2.69	1'815.00	0.060	2.69
4		Hygiène publique	0.00	0.000	0.00	0.00	0.000	0.00
	400	Police des denrées	0.00	0.000	0.00	0.00	0.000	0.00
	410	Police sanitaire	0.00	0.000	0.00	0.00	0.000	0.00
	415	Arrondissement de sépulture	0.00	0.000	0.00	0.00	0.000	0.00
5		Instruction	897'800.85	31.374	1'332.05	19'796.30	0.658	29.37
	510	Service de l'école/école primaire	58'931.40	2.059	87.44	11'525.20	0.383	17.10
	511	Transport scolaire	0.00	0.000	0.00	0.00	0.000	0.00
	512	Places de jeu/Halles de gym	116'219.20	4.061	172.43	7'247.10	0.241	10.75
	520	Ecole secondaire	305'206.75	10.666	452.83	0.00	0.000	0.00
	530	Colonie de vacances	0.00	0.000	0.00	0.00	0.000	0.00
	540	Ecole ménagère	0.00	0.000	0.00	0.00	0.000	0.00
	570	Ecole enfantine	0.00	0.000	0.00	0.00	0.000	0.00
	580	Contribution écolage, piscine, biblio.	25'961.50	0.907	38.52	1'024.00	0.034	1.52
	590	Contribution pour instruction	391'482.00	13.681	580.83	0.00	0.000	0.00
6		Action sociale	505'824.50	17.676	750.48	4'907.35	0.163	7.28
	600	Secours	39'266.80	1.372	58.26	2'334.95	0.078	3.46
	610	Service dentaire	71.20	0.002	0.11	0.00	0.000	0.00
	620	Autres institutions	9'758.05	0.341	14.48	0.00	0.000	0.00
	630	Foyers communaux	4'295.80	0.150	6.37	0.00	0.000	0.00
	640	Crèches, UAPE	0.00	0.000	0.00	0.00	0.000	0.00
	650	Répartition des charges	251'085.90	8.774	372.53	0.00	0.000	0.00
	659	AVS, logement, chômage, etc.	197'346.75	6.896	292.80	2'572.40	0.086	3.82
	665	Contribution institutions publiques	4'000.00	0.140	5.93	0.00	0.000	0.00

Rossemaison		Charges	en %	Fr./hab.	Produits	en%	Fr./hab.
7	Economie publique	9'020.55	0.315	13.38	0.00	0.000	0.00
	700 Foires, marchés	0.00	0.000	0.00	0.00	0.000	0.00
	710 Tourisme	9'020.55	0.315	13.38	0.00	0.000	0.00
	720 Agriculture	0.00	0.000	0.00	0.00	0.000	0.00
	740 Développement économique	0.00	0.000	0.00	0.00	0.000	0.00
8	Finances	570'666.91	19.942	846.69	314'193.10	10.444	466.16
	810 Intérêts courts termes	14'788.95	0.517	21.94	0.00	0.000	0.00
	811 Intérêts longs termes	57'310.70	2.003	85.03	20'606.35	0.685	30.57
	820 Amortissements	355'646.00	12.428	527.66	114'379.50	3.802	169.70
	825 Charges d'immeubles	142'012.60	4.963	210.70	763.25	0.025	1.13
	826 Pâturages	0.00	0.000	0.00	0.00	0.000	0.00
	830 Subventions et contributions	0.00	0.000	0.00	0.00	0.000	0.00
	840 Intérêts actifs	882.91	0.031	1.31	19'527.25	0.649	28.97
	850 Rendement des immeubles	0.00	0.000	0.00	158'578.75	5.271	235.28
	855 Provisions, réserves, fonds	25.75	0.001	0.04	338.00	0.011	0.50
	860 Subventions	0.00	0.000	0.00	0.00	0.000	0.00
	870 Gains vente fortune	0.00	0.000	0.00	0.00	0.000	0.00
	875 Divers	0.00	0.000	0.00	0.00	0.000	0.00
9	Imposition	396'591.00	13.859	588.41	2'397'340.30	79.691	3'556.88
	910 Impôts ordinaires	90'424.65	3.160	134.16	1'939'086.55	64.458	2'876.98
	911 Variation d'impôts	113'685.05	3.973	168.67	237'892.00	7.908	352.96
	912 Partage d'impôts	12'956.30	0.453	19.22	5'427.50	0.180	8.05
	915 Elimination d'impôts	141'000.00	4.927	209.20	0.00	0.000	0.00
	920 Autres impôts	10'874.00	0.380	16.13	214'934.25	7.145	318.89
	940 Fonds de péréquation	27'651.00	0.966	41.03	0.00	0.000	0.00
	Totaux	2'861'601.25	100.00	4'245.70	3'008'280.05	100.00	4'463.32
	Excédent de produits	146'678.80					
		3'008'280.05			3'008'280.05		

ROSSEMAISON

INDICATEURS FINANCIERS 2015 – 2019

	2015	2016	2017	2018	2019	Moyenne
Autofinancement (en fr.)	481'681.75	599'410.00	136'931.00	529'084.41	535'038.35	456'429.10
Degré d'autofinancement (%)	29.88	61.50	1'781.10	337.91	99.92	462.06
Capacité d'autofinancement (%)	21.40	24.43	5.91	20.76	18-59	18.13



Une capacité d'autofinancement de :

- Moins de 10% est considérée comme mauvaise
- De 10% à 20% est considérée comme moyenne à bonne
- Plus de 20% est considérée comme très bonne

COEUVES
721 habitants

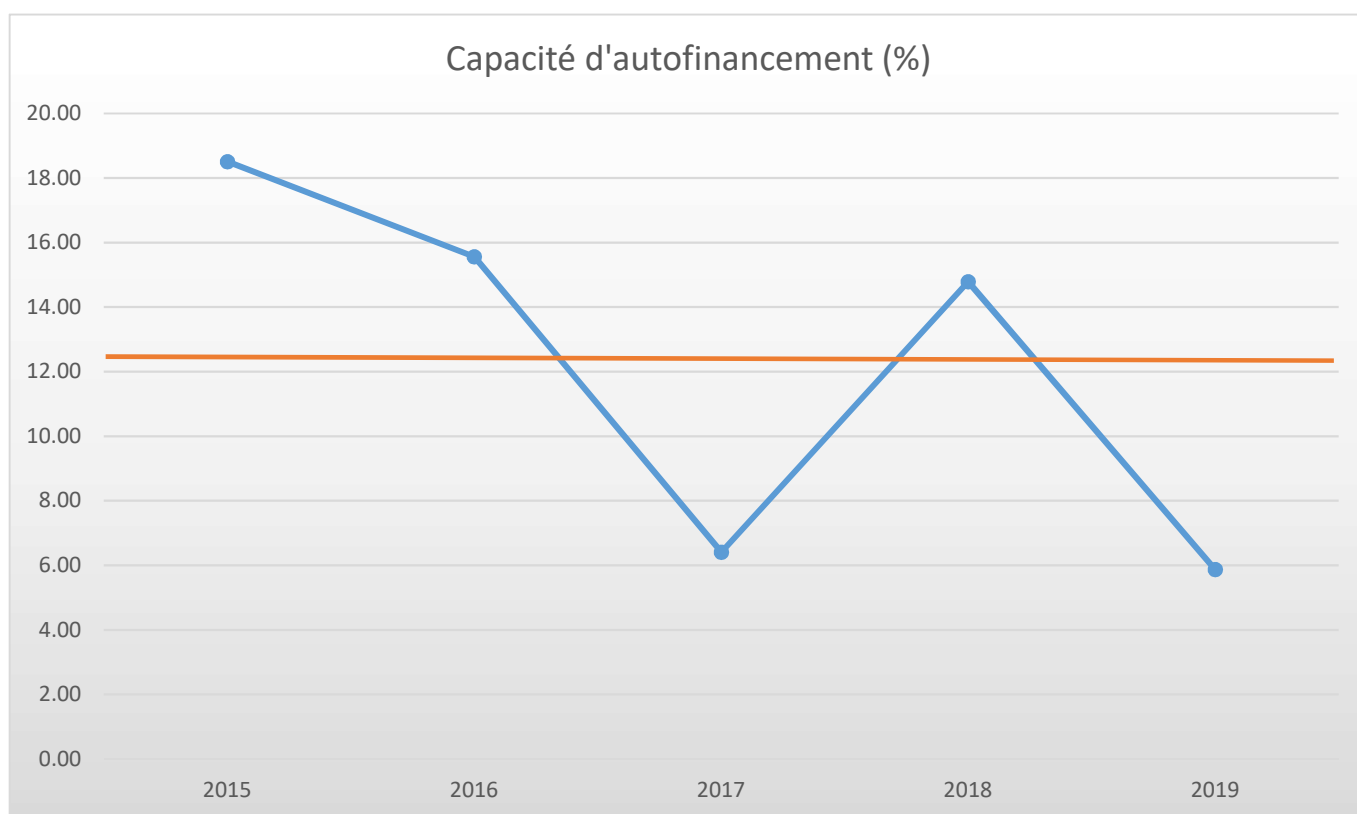
Coeuve		Charges	en %	Fr./hab.	Produits	en%	Fr./hab.
1	Autorités	401'682.04	13.928	557.12	66'150.45	2.334	91.75
100	Communes, votations, élections	634.85	0.022	0.88	0.00	0.000	0.00
110	Conseil général/de ville	0.00	0.000	0.00	0.00	0.000	0.00
111	Conseil communal	31'271.90	1.084	43.37	0.00	0.000	0.00
112	Commissions	12'539.40	0.435	17.39	3'029.60	0.107	4.20
115	Personnel administratif	157'435.20	5.459	218.36	0.00	0.000	0.00
116	Charges de personnel	125'400.10	4.348	173.93	53'821.60	1.899	74.65
130	Frais administratifs	74'318.59	2.577	103.08	2'623.60	0.093	3.64
170	Emoluments	82.00	0.003	0.11	6'675.65	0.236	9.26
2	Travaux publics	290'254.98	10.064	402.57	191'401.61	6.754	265.47
200	Entretien des routes	147'021.21	5.098	203.91	38'067.46	1.343	52.80
201	Ouvrages collectifs	90'168.15	3.127	125.06	90'168.15	3.182	125.06
205	Eclairage public	19'265.45	0.668	26.72	30'472.00	1.075	42.26
206	Horloge public	0.00	0.000	0.00	0.00	0.000	0.00
210	Cours d'eau	151.22	0.005	0.21	0.00	0.000	0.00
230	Cadastre	30'038.60	1.042	41.66	32'694.00	1.154	45.35
240	Aménagement du territoire	3'610.35	0.125	5.01	0.00	0.000	0.00
3	Affaires juridiques, police	3'714.44	0.129	5.15	4'145.66	0.146	5.75
310	Police communale	0.00	0.000	0.00	0.00	0.000	0.00
330	Cantonement	150.00	0.005	0.21	431.60	0.015	0.60
340	Protection civile	3'564.44	0.124	4.94	3'714.06	0.131	5.15
4	Hygiène publique	0.00	0.000	0.00	0.00	0.000	0.00
400	Police des denrées	0.00	0.000	0.00	0.00	0.000	0.00
410	Police sanitaire	0.00	0.000	0.00	0.00	0.000	0.00
415	Arrondissement de sépulture	0.00	0.000	0.00	0.00	0.000	0.00
5	Instruction	1'123'563.49	38.959	1'558.34	82'344.12	2.906	114.21
510	Service de l'école/école primaire	103'482.04	3.588	143.53	71'823.14	2.534	99.62
511	Transport scolaire	40'012.00	1.387	55.50	0.00	0.000	0.00
512	Places de jeu/Halles de gym	157'687.03	5.468	218.71	10'520.98	0.371	14.59
520	Ecole secondaire	92'080.85	3.193	127.71	0.00	0.000	0.00
530	Colonie de vacances	0.00	0.000	0.00	0.00	0.000	0.00
540	Ecole ménagère	0.00	0.000	0.00	0.00	0.000	0.00
570	Ecole enfantine	4'160.62	0.144	5.77	0.00	0.000	0.00
580	Contribution écolage, piscine, biblio.	29'377.00	1.019	40.74	0.00	0.000	0.00
590	Contribution pour instruction	696'763.95	24.160	966.39	0.00	0.000	0.00
6	Action sociale	601'270.90	20.849	833.94	2'573.00	0.091	3.57
600	Secours	21'210.00	0.735	29.42	0.00	0.000	0.00
610	Service dentaire	4'339.85	0.150	6.02	0.00	0.000	0.00
620	Autres institutions	367.00	0.013	0.51	0.00	0.000	0.00
630	Foyers communaux	2'688.25	0.093	3.73	0.00	0.000	0.00
640	Crèches, UAPE	251'361.25	8.716	348.63	0.00	0.000	0.00
650	Répartition des charges	81'629.80	2.830	113.22	0.00	0.000	0.00
659	AVS, logement, chômage, etc.	233'384.75	8.092	323.70	2'573.00	0.091	3.57
665	Contribution institutions publiques	6'290.00	0.218	8.72	0.00	0.000	0.00

Coeuve		Charges	en %	Fr./hab.	Produits	en%	Fr./hab.
7	Economie publique	18'244.25	0.633	25.30	0.00	0.000	0.00
	700 Foires, marchés	4'204.85	0.146	5.83	0.00	0.000	0.00
	710 Tourisme	13'539.40	0.469	18.78	0.00	0.000	0.00
	720 Agriculture	500.00	0.017	0.69	0.00	0.000	0.00
	740 Développement économique	0.00	0.000	0.00	0.00	0.000	0.00
8	Finances	287'680.73	9.975	399.00	423'615.39	14.947	587.54
	810 Intérêts courts termes	14'977.42	0.519	20.77	0.00	0.000	0.00
	811 Intérêts longs termes	55'166.35	1.913	76.51	4'459.20	0.157	6.18
	820 Amortissements	123'041.06	4.266	170.65	0.00	0.000	0.00
	825 Charges d'immeubles	26'614.93	0.923	36.91	1'077.95	0.038	1.50
	826 Pâturages	0.00	0.000	0.00	0.00	0.000	0.00
	830 Subventions et contributions	64'024.80	2.220	88.80	0.00	0.000	0.00
	840 Intérêts actifs	3'856.17	0.134	5.35	373'576.29	13.182	518.14
	850 Rendement des immeubles	0.00	0.000	0.00	44'501.95	1.570	61.72
	855 Provisions, réserves, fonds	0.00	0.000	0.00	0.00	0.000	0.00
	860 Subventions	0.00	0.000	0.00	0.00	0.000	0.00
	870 Gains vente fortune	0.00	0.000	0.00	0.00	0.000	0.00
	875 Divers	0.00	0.000	0.00	0.00	0.000	0.00
9	Imposition	157'555.85	5.463	218.52	2'063'818.65	72.822	2'862.44
	910 Impôts ordinaires	0.00	0.000	0.00	1'584'271.50	55.901	2'197.33
	911 Variation d'impôts	95'682.00	3.318	132.71	126'045.50	4.448	174.82
	912 Partage d'impôts	50'775.30	1.761	70.42	3'729.45	0.132	5.17
	915 Elimination d'impôts	10'338.55	0.358	14.34	3'244.75	0.114	4.50
	920 Autres impôts	760.00	0.026	1.05	41'319.45	1.458	57.31
	940 Fonds de péréquation	0.00	0.000	0.00	305'208.00	10.769	423.31
	Totaux	2'883'966.68	100.00	3'999.95	2'834'048.88	100.00	3'930.72
	Excédent de charges				49'917.80		
		2'883'966.68			2'883'966.68		

COEUVE

INDICATEURS FINANCIERS 2015 – 2019

	2015	2016	2017	2018	2019	Moyenne
Autofinancement (en fr.)	229'379.40	389'297.24	147'182.98	397'403.25	161'723.71	264'997.32
Degré d'autofinancement (%)	890.69	-168.64	83.74	216.37	22.36	208.90
Capacité d'autofinancement (%)	18.51	15.56	6.41	14.79	5.87	12.23



Une capacité d'autofinancement de :

- Moins de 10% est considérée comme mauvaise
- De 10% à 20% est considérée comme moyenne à bonne
- Plus de 20% est considérée comme très bonne

COURTEDOUX

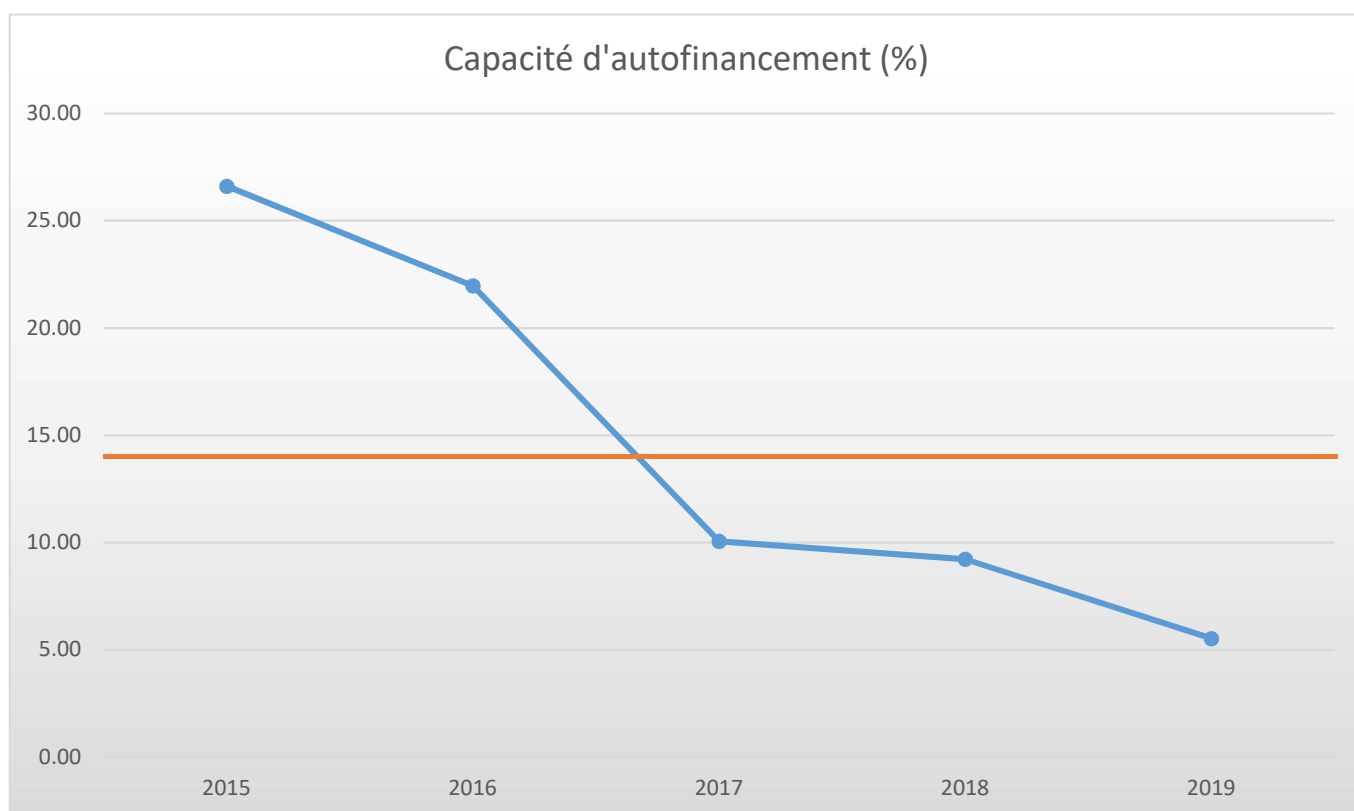
772 habitants

Courtedoux		Charges	en %	Fr./hab.	Produits	en%	Fr./hab.
1	Autorités	413'598.08	13.129	535.75	26'838.94	0.843	34.77
100	Communes, votations, élections	3'082.10	0.098	3.99	0.00	0.000	0.00
110	Conseil général/de ville	0.00	0.000	0.00	0.00	0.000	0.00
111	Conseil communal	61'143.35	1.941	79.20	0.00	0.000	0.00
112	Commissions	4'168.00	0.132	5.40	0.00	0.000	0.00
115	Personnel administratif	179'749.35	5.706	232.84	6'250.00	0.196	8.10
116	Charges de personnel	63'559.50	2.018	82.33	402.45	0.013	0.52
130	Frais administratifs	101'895.78	3.235	131.99	15'565.59	0.489	20.16
170	Emoluments	0.00	0.000	0.00	4'620.90	0.145	5.99
2	Travaux publics	186'279.28	5.913	241.29	62'037.15	1.949	80.36
200	Entretien des routes	147'867.08	4.694	191.54	921.25	0.029	1.19
201	Ouvrages collectifs	1'232.00	0.039	1.60	0.00	0.000	0.00
205	Eclairage public	16'819.00	0.534	21.79	33'479.00	1.052	43.37
206	Horloge public	400.00	0.013	0.52	0.00	0.000	0.00
210	Cours d'eau	0.00	0.000	0.00	0.00	0.000	0.00
230	Cadastre	8'175.25	0.260	10.59	27'636.90	0.868	35.80
240	Aménagement du territoire	11'785.95	0.374	15.27	0.00	0.000	0.00
3	Affaires juridiques, police	4'528.30	0.144	5.87	2'622.85	0.082	3.40
310	Police communale	1'800.00	0.057	2.33	445.00	0.014	0.58
330	Cantonnement	150.00	0.005	0.19	0.00	0.000	0.00
340	Protection civile	2'578.30	0.082	3.34	2'177.85	0.068	2.82
4	Hygiène publique	9'051.55	0.287	11.72	0.00	0.000	0.00
400	Police des denrées	0.00	0.000	0.00	0.00	0.000	0.00
410	Police sanitaire	9'051.55	0.287	11.72	0.00	0.000	0.00
415	Arrondissement de sépulture	0.00	0.000	0.00	0.00	0.000	0.00
5	Instruction	1'050'778.20	33.355	1'361.11	11'304.00	0.355	14.64
510	Service de l'école/école primaire	59'325.10	1.883	76.85	1'095.00	0.034	1.42
511	Transport scolaire	0.00	0.000	0.00	0.00	0.000	0.00
512	Places de jeu/Halles de gym	122'832.60	3.899	159.11	9'960.00	0.313	12.90
520	Ecole secondaire	63'649.75	2.020	82.45	0.00	0.000	0.00
530	Colonie de vacances	0.00	0.000	0.00	0.00	0.000	0.00
540	Ecole ménagère	0.00	0.000	0.00	0.00	0.000	0.00
570	Ecole enfantine	0.00	0.000	0.00	0.00	0.000	0.00
580	Contribution écolage, piscine, biblio.	37'244.80	1.182	48.24	249.00	0.008	0.32
590	Contribution pour instruction	767'725.95	24.370	994.46	0.00	0.000	0.00
6	Action sociale	581'278.05	18.452	752.95	5'025.40	0.158	6.51
600	Secours	91'918.25	2.918	119.07	683.40	0.021	0.89
610	Service dentaire	1'712.70	0.054	2.22	0.00	0.000	0.00
620	Autres institutions	0.00	0.000	0.00	0.00	0.000	0.00
630	Foyers communaux	8'457.55	0.268	10.96	1'711.00	0.054	2.22
640	Crèches, UAPE	0.00	0.000	0.00	0.00	0.000	0.00
650	Répartition des charges	245'208.05	7.784	317.63	0.00	0.000	0.00
659	AVS, logement, chômage, etc.	232'781.50	7.389	301.53	2'631.00	0.083	3.41
665	Contribution institutions publiques	1'200.00	0.038	1.55	0.00	0.000	0.00

Courtedoux		Charges	en %	Fr./hab.	Produits	en%	Fr./hab.
7	Economie publique	12'257.55	0.389	15.88	0.00	0.000	0.00
	700 Foires, marchés	0.00	0.000	0.00	0.00	0.000	0.00
	710 Tourisme	11'872.55	0.377	15.38	0.00	0.000	0.00
	720 Agriculture	385.00	0.012	0.50	0.00	0.000	0.00
	740 Développement économique	0.00	0.000	0.00	0.00	0.000	0.00
8	Finances	640'479.98	20.331	829.64	521'646.03	16.385	675.71
	810 Intérêts courts termes	3'253.96	0.103	4.21	0.00	0.000	0.00
	811 Intérêts longs termes	46'502.83	1.476	60.24	0.00	0.000	0.00
	820 Amortissements	518'649.99	16.464	671.83	450'000.00	14.135	582.90
	825 Charges d'immeubles	26'416.20	0.839	34.22	0.00	0.000	0.00
	826 Pâturages	0.00	0.000	0.00	0.00	0.000	0.00
	830 Subventions et contributions	2'495.00	0.079	3.23	0.00	0.000	0.00
	840 Intérêts actifs	0.00	0.000	0.00	21'457.18	0.674	27.79
	850 Rendement des immeubles	23'162.00	0.735	30.00	50'188.85	1.576	65.01
	855 Provisions, réserves, fonds	20'000.00	0.635	25.91	0.00	0.000	0.00
	860 Subventions	0.00	0.000	0.00	0.00	0.000	0.00
	870 Gains vente fortune	0.00	0.000	0.00	0.00	0.000	0.00
	875 Divers	0.00	0.000	0.00	0.00	0.000	0.00
9	Imposition	251'995.00	7.999	326.42	2'554'136.60	80.228	3'308.47
	910 Impôts ordinaires	1'989.20	0.063	2.58	2'283'960.55	71.741	2'958.50
	911 Variation d'impôts	53'843.80	1.709	69.75	216'037.40	6.786	279.84
	912 Partage d'impôts	174'940.75	5.553	226.61	28'782.75	0.904	37.28
	915 Elimination d'impôts	17'200.25	0.546	22.28	0.00	0.000	0.00
	920 Autres impôts	900.00	0.029	1.17	25'355.90	0.796	32.84
	940 Fonds de péréquation	3'121.00	0.099	4.04	0.00	0.000	0.00
	Totaux	3'150'245.99	100.00	4'080.63	3'183'610.97	100.00	4'123.85
	Excédent de produits	33'364.98					
		3'183'610.97			3'183'610.97		

COURTEDOUX
INDICATEURS FINANCIERS 2015 – 2019

	2015	2016	2017	2018	2019	Moyenne
Autofinancement (en fr.)	813'134.25	673'264.61	268'167.89	258'076.45	150'539.37	432'636.51
Degré d'autofinancement (%)	1'471.27	205.97	21.32	66.77	30.27	359.12
Capacité d'autofinancement (%)	26.61	21.97	10.05	9.22	5.52	14.67



Une capacité d'autofinancement de :

- Moins de 10% est considérée comme mauvaise
- De 10% à 20% est considérée comme moyenne à bonne
- Plus de 20% est considérée comme très bonne

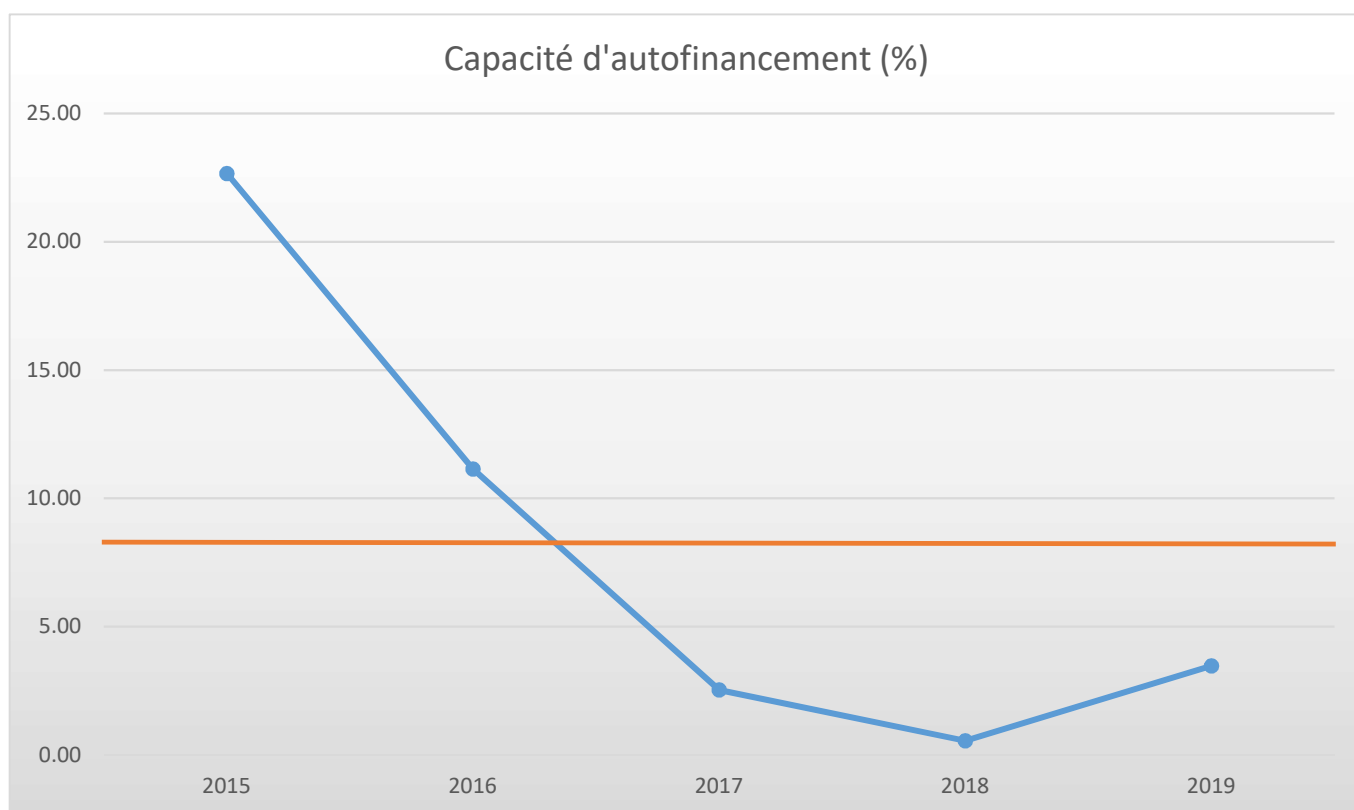
BOECOURT
925 habitants

Boécourt		Charges	en %	Fr./hab.	Produits	en%	Fr./hab.
1	Autorités	412'932.39	12.537	446.41	94'156.90	3.014	101.79
100	Communes, votations, élections	1'904.30	0.058	2.06	0.00	0.000	0.00
110	Conseil général/de ville	0.00	0.000	0.00	0.00	0.000	0.00
111	Conseil communal	40'241.80	1.222	43.50	0.00	0.000	0.00
112	Commissions	6'011.50	0.183	6.50	0.00	0.000	0.00
115	Personnel administratif	159'774.35	4.851	172.73	10'500.00	0.336	11.35
116	Charges de personnel	115'713.75	3.513	125.10	70'780.25	2.266	76.52
130	Frais administratifs	89'286.69	2.711	96.53	0.00	0.000	0.00
170	Emoluments	0.00	0.000	0.00	12'876.65	0.412	13.92
2	Travaux publics	250'144.40	7.594	270.43	98'175.45	3.143	106.14
200	Entretien des routes	209'147.85	6.350	226.11	31'583.75	1.011	34.14
201	Ouvrages collectifs	17'364.70	0.527	18.77	17'364.70	0.556	18.77
205	Eclairage public	16'477.85	0.500	17.81	49'227.00	1.576	53.22
206	Horloge public	0.00	0.000	0.00	0.00	0.000	0.00
210	Cours d'eau	0.00	0.000	0.00	0.00	0.000	0.00
230	Cadastre	7'154.00	0.217	7.73	0.00	0.000	0.00
240	Aménagement du territoire	0.00	0.000	0.00	0.00	0.000	0.00
3	Affaires juridiques, police	10'771.30	0.327	11.64	5'946.45	0.190	6.43
310	Police communale	0.00	0.000	0.00	1'357.50	0.043	1.47
330	Cantonnement	0.00	0.000	0.00	0.00	0.000	0.00
340	Protection civile	10'771.30	0.327	11.64	4'588.95	0.147	4.96
4	Hygiène publique	0.00	0.000	0.00	0.00	0.000	0.00
400	Police des denrées	0.00	0.000	0.00	0.00	0.000	0.00
410	Police sanitaire	0.00	0.000	0.00	0.00	0.000	0.00
415	Arrondissement de sépulture	0.00	0.000	0.00	0.00	0.000	0.00
5	Instruction	1'282'697.05	38.943	1'386.70	26'960.10	0.863	29.15
510	Service de l'école/école primaire	89'545.00	2.719	96.81	12'424.30	0.398	13.43
511	Transport scolaire	16'876.40	0.512	18.24	5'597.75	0.179	6.05
512	Places de jeu/Halles de gym	108'657.75	3.299	117.47	2'707.30	0.087	2.93
520	Ecole secondaire	133'900.00	4.065	144.76	6'230.75	0.199	6.74
530	Colonie de vacances	0.00	0.000	0.00	0.00	0.000	0.00
540	Ecole ménagère	0.00	0.000	0.00	0.00	0.000	0.00
570	Ecole enfantine	0.00	0.000	0.00	0.00	0.000	0.00
580	Contribution écolage, piscine, biblio.	23'346.00	0.709	25.24	0.00	0.000	0.00
590	Contribution pour instruction	910'371.90	27.639	984.19	0.00	0.000	0.00
6	Action sociale	682'649.60	20.726	738.00	26'305.55	0.842	28.44
600	Secours	76'487.15	2.322	82.69	22'072.35	0.707	23.86
610	Service dentaire	1'257.90	0.038	1.36	0.00	0.000	0.00
620	Autres institutions	5'571.25	0.169	6.02	1'043.00	0.033	1.13
630	Foyers communaux	7'001.20	0.213	7.57	72.00	0.002	0.08
640	Crèches, UAPE	0.00	0.000	0.00	0.00	0.000	0.00
650	Répartition des charges	313'913.10	9.531	339.37	0.00	0.000	0.00
659	AVS, logement, chômage, etc.	278'419.00	8.453	300.99	3'118.20	0.100	3.37
665	Contribution institutions publiques	0.00	0.000	0.00	0.00	0.000	0.00

Boécourt		Charges	en %	Fr./hab.	Produits	en%	Fr./hab.
7	Economie publique	19'316.10	0.586	20.88	2'650.50	0.085	2.87
	700 Foires, marchés	0.00	0.000	0.00	0.00	0.000	0.00
	710 Tourisme	16'439.10	0.499	17.77	399.00	0.013	0.43
	720 Agriculture	2'877.00	0.087	3.11	2'251.50	0.072	2.43
	740 Développement économique	0.00	0.000	0.00	0.00	0.000	0.00
8	Finances	357'938.52	10.867	386.96	49'123.17	1.573	53.11
	810 Intérêts courts termes	38'325.65	1.164	41.43	0.00	0.000	0.00
	811 Intérêts longs termes	2'239.05	0.068	2.42	0.00	0.000	0.00
	820 Amortissements	272'341.32	8.268	294.42	0.00	0.000	0.00
	825 Charges d'immeubles	24'241.55	0.736	26.21	1'572.00	0.050	1.70
	826 Pâturages	0.00	0.000	0.00	0.00	0.000	0.00
	830 Subventions et contributions	7'298.75	0.222	7.89	0.00	0.000	0.00
	840 Intérêts actifs	13'492.20	0.410	14.59	27'151.17	0.869	29.35
	850 Rendement des immeubles	0.00	0.000	0.00	20'400.00	0.653	22.05
	855 Provisions, réserves, fonds	0.00	0.000	0.00	0.00	0.000	0.00
	860 Subventions	0.00	0.000	0.00	0.00	0.000	0.00
	870 Gains vente fortune	0.00	0.000	0.00	0.00	0.000	0.00
	875 Divers	0.00	0.000	0.00	0.00	0.000	0.00
9	Imposition	277'310.50	8.419	299.80	2'820'374.40	90.290	3'049.05
	910 Impôts ordinaires	0.00	0.000	0.00	2'322'866.20	74.363	2'511.21
	911 Variation d'impôts	210'458.30	6.390	227.52	465'359.55	14.898	503.09
	912 Partage d'impôts	26'022.65	0.790	28.13	3'883.70	0.124	4.20
	915 Elimination d'impôts	13'401.95	0.407	14.49	8'471.20	0.271	9.16
	920 Autres impôts	3'681.60	0.112	3.98	19'793.75	0.634	21.40
	940 Fonds de péréquation	23'746.00	0.721	25.67	0.00	0.000	0.00
	Totaux	3'293'759.86	100.00	3'560.82	3'123'692.52	100.00	3'376.96
	Excédent de charges				170'067.34		
		3'293'759.86			3'293'759.86		

BOECOURT
INDICATEURS FINANCIERS 2015 – 2019

	2015	2016	2017	2018	2019	Moyenne
Autofinancement (en fr.)	735'102.60	329'593.67	71'925.35	16'203.00	106'911.66	251'947.26
Degré d'autofinancement (%)	12'301.53	37.03	9.17	2.62	-15.71	2'466.93
Capacité d'autofinancement (%)	22.66	11.14	2.53	0.55	3.47	8.07



Une capacité d'autofinancement de :

- Moins de 10% est considérée comme mauvaise
- De 10% à 20% est considérée comme moyenne à bonne
- Plus de 20% est considérée comme très bonne

CORNOL

1'043 habitants

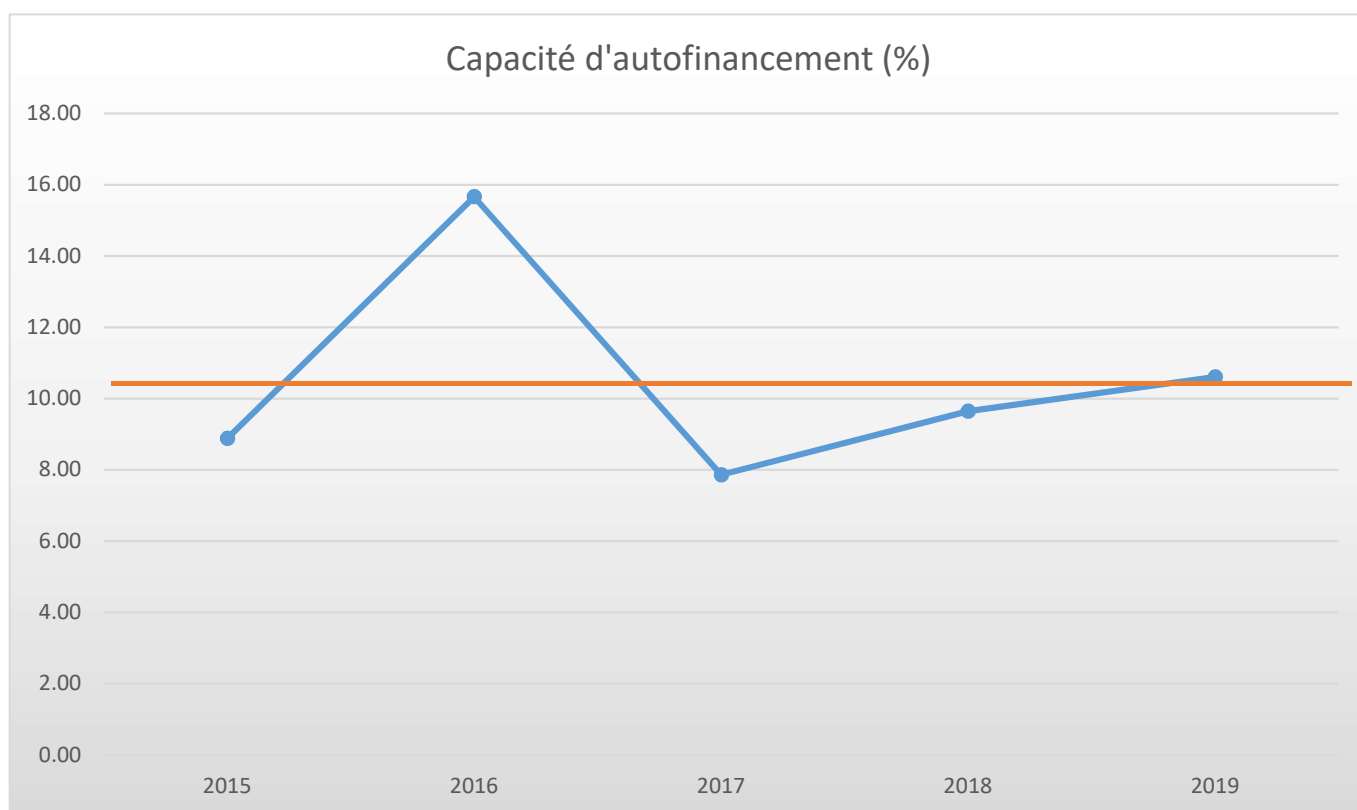
Cornol		Charges	en %	Fr./hab.	Produits	en%	Fr./hab.
1	Autorités	394'427.93	8.539	378.17	59'592.55	1.281	57.14
100	Communes, votations, élections	410.00	0.009	0.39	0.00	0.000	0.00
110	Conseil général/de ville	0.00	0.000	0.00	0.00	0.000	0.00
111	Conseil communal	60'577.50	1.311	58.08	0.00	0.000	0.00
112	Commissions	13'187.45	0.286	12.64	0.00	0.000	0.00
115	Personnel administratif	162'587.00	3.520	155.88	11'300.00	0.243	10.83
116	Charges de personnel	54'010.15	1.169	51.78	26'864.55	0.577	25.76
130	Frais administratifs	103'634.63	2.244	99.36	-339.30	-0.007	-0.33
170	Emoluments	21.20	0.000	0.02	21'767.30	0.468	20.87
2	Travaux publics	290'666.30	6.293	278.68	203'049.66	4.363	194.68
200	Entretien des routes	226'846.25	4.911	217.49	125'198.31	2.690	120.04
201	Ouvrages collectifs	0.00	0.000	0.00	0.00	0.000	0.00
205	Eclairage public	55'927.05	1.211	53.62	43'013.00	0.924	41.24
206	Horloge public	0.00	0.000	0.00	0.00	0.000	0.00
210	Cours d'eau	0.00	0.000	0.00	0.00	0.000	0.00
230	Cadastre	7'238.00	0.157	6.94	34'838.35	0.749	33.40
240	Aménagement du territoire	655.00	0.014	0.63	0.00	0.000	0.00
3	Affaires juridiques, police	27'894.95	0.604	26.74	8'375.35	0.180	8.03
310	Police communale	0.00	0.000	0.00	0.00	0.000	0.00
330	Cantonnement	90.00	0.002	0.09	5'375.35	0.116	5.15
340	Protection civile	27'804.95	0.602	26.66	3'000.00	0.064	2.88
4	Hygiène publique	0.00	0.000	0.00	0.00	0.000	0.00
400	Police des denrées	0.00	0.000	0.00	0.00	0.000	0.00
410	Police sanitaire	0.00	0.000	0.00	0.00	0.000	0.00
415	Arrondissement de sépulture	0.00	0.000	0.00	0.00	0.000	0.00
5	Instruction	1'305'810.51	28.270	1'251.98	50'366.15	1.082	48.29
510	Service de l'école/école primaire	47'036.16	1.018	45.10	1'760.00	0.038	1.69
511	Transport scolaire	0.00	0.000	0.00	0.00	0.000	0.00
512	Places de jeu/Halles de gym	96'905.45	2.098	92.91	37'094.15	0.797	35.56
520	Ecole secondaire	112'155.90	2.428	107.53	0.00	0.000	0.00
530	Colonie de vacances	0.00	0.000	0.00	0.00	0.000	0.00
540	Ecole ménagère	0.00	0.000	0.00	0.00	0.000	0.00
570	Ecole enfantine	0.00	0.000	0.00	0.00	0.000	0.00
580	Contribution écolage, piscine, biblio.	36'114.00	0.782	34.63	11'512.00	0.247	11.04
590	Contribution pour instruction	1'013'599.00	21.944	971.81	0.00	0.000	0.00
6	Action sociale	1'188'693.70	25.735	1'139.69	557'625.20	11.982	534.64
600	Secours	90'249.60	1.954	86.53	62'591.85	1.345	60.01
610	Service dentaire	1'841.05	0.040	1.77	0.00	0.000	0.00
620	Autres institutions	204'109.55	4.419	195.69	1'000.00	0.021	0.96
630	Foyers communaux	7'386.05	0.160	7.08	0.00	0.000	0.00
640	Crèches, UAPE	180'000.00	3.897	172.58	0.00	0.000	0.00
650	Répartition des charges	367'220.45	7.950	352.08	490'944.35	10.550	470.70
659	AVS, logement, chômage, etc.	312'553.00	6.767	299.67	3'089.00	0.066	2.96
665	Contribution institutions publiques	25'334.00	0.548	24.29	0.00	0.000	0.00

Cornol		Charges	en %	Fr./hab.	Produits	en%	Fr./hab.
7	Economie publique	65'766.65	1.424	63.06	15'835.65	0.340	15.18
	700 Foires, marchés	0.00	0.000	0.00	0.00	0.000	0.00
	710 Tourisme	31'990.05	0.693	30.67	2'631.00	0.057	2.52
	720 Agriculture	21'654.60	0.469	20.76	13'204.65	0.284	12.66
	740 Développement économique	12'122.00	0.262	11.62	0.00	0.000	0.00
8	Finances	1'083'117.14	23.449	1'038.46	846'063.12	18.180	811.18
	810 Intérêts courts termes	10'141.62	0.220	9.72	0.00	0.000	0.00
	811 Intérêts longs termes	140'161.65	3.034	134.38	32'200.00	0.692	30.87
	820 Amortissements	508'206.81	11.002	487.25	84'400.00	1.814	80.92
	825 Charges d'immeubles	37'027.65	0.802	35.50	88'865.00	1.910	85.20
	826 Pâturages	0.00	0.000	0.00	0.00	0.000	0.00
	830 Subventions et contributions	0.00	0.000	0.00	0.00	0.000	0.00
	840 Intérêts actifs	0.00	0.000	0.00	53'258.21	1.144	51.06
	850 Rendement des immeubles	51'286.59	1.110	49.17	76'826.50	1.651	73.66
	855 Provisions, réserves, fonds	336'292.82	7.281	322.43	510'513.41	10.970	489.47
	860 Subventions	0.00	0.000	0.00	0.00	0.000	0.00
	870 Gains vente fortune	0.00	0.000	0.00	0.00	0.000	0.00
	875 Divers	0.00	0.000	0.00	0.00	0.000	0.00
9	Imposition	262'681.70	5.687	251.85	2'912'799.75	62.591	2'792.71
	910 Impôts ordinaires	0.00	0.000	0.00	2'481'641.85	53.326	2'379.33
	911 Variation d'impôts	50'487.80	1.093	48.41	100'146.70	2.152	96.02
	912 Partage d'impôts	124'567.85	2.697	119.43	16'897.05	0.363	16.20
	915 Elimination d'impôts	85'270.40	1.846	81.75	0.00	0.000	0.00
	920 Autres impôts	2'355.65	0.051	2.26	110'116.15	2.366	105.58
	940 Fonds de péréquation	0.00	0.000	0.00	203'998.00	4.384	195.59
	Totaux	4'619'058.88	100.00	4'428.63	4'653'707.43	100.00	4'461.85
	Excédent de produits	34'648.55					
		4'653'707.43			4'653'707.43		

CORNOL

INDICATEURS FINANCIERS 2015 – 2019

	2015	2016	2017	2018	2019	Moyenne
Autofinancement (en fr.)	370'206.00	668'660.00	307'457.00	369'263.00	411'734.00	425'464.00
Degré d'autofinancement (%)	-641.38	423.88	273.81	88.59	624.96	153.97
Capacité d'autofinancement (%)	8.88	15.66	7.86	9.65	10.61	10.53



Une capacité d'autofinancement de :

- Moins de 10% est considérée comme mauvaise
- De 10% à 20% est considérée comme moyenne à bonne
- Plus de 20% est considérée comme très bonne

HAUTE-AJOIE

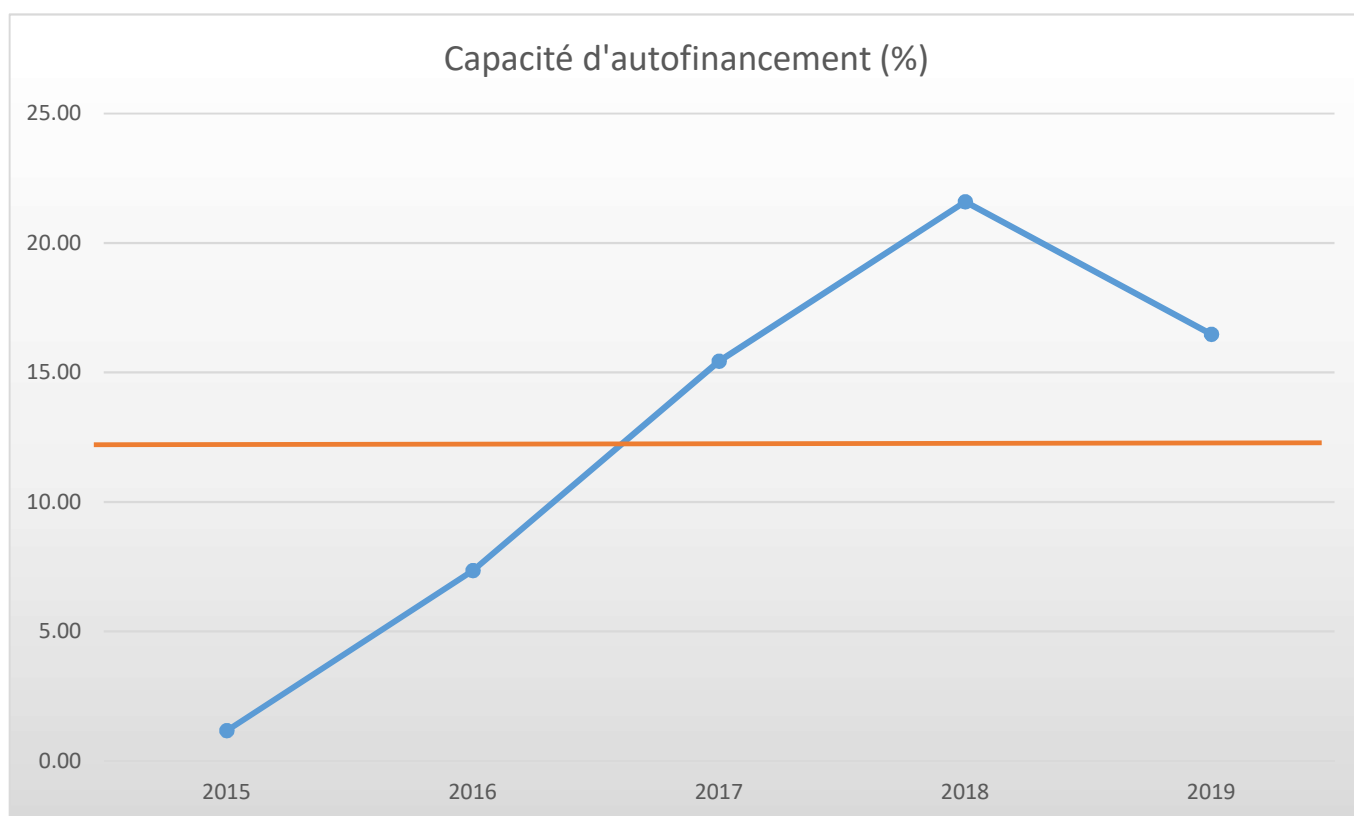
1'085 habitants

Haute-Ajoie			Charges	en %	Fr./hab.	Produits	en%	Fr./hab.
1		Autorités	897'141.03	13.923	826.86	385'255.69	5.899	355.07
	100	Communes, votations, élections	10'346.26	0.161	9.54	0.00	0.000	0.00
	110	Conseil général/de ville	0.00	0.000	0.00	0.00	0.000	0.00
	111	Conseil communal	81'484.60	1.265	75.10	2'000.00	0.031	1.84
	112	Commissions	950.30	0.015	0.88	0.00	0.000	0.00
	115	Personnel administratif	282'420.15	4.383	260.30	58'167.10	0.891	53.61
	116	Charges de personnel	370'720.80	5.753	341.68	314'149.09	4.810	289.54
	130	Frais administratifs	151'218.92	2.347	139.37	0.00	0.000	0.00
	170	Emoluments	0.00	0.000	0.00	10'939.50	0.168	10.08
2		Travaux publics	596'508.35	9.257	549.78	325'322.97	4.981	299.84
	200	Entretien des routes	318'551.10	4.944	293.60	47'312.90	0.724	43.61
	201	Ouvrages collectifs	163'545.30	2.538	150.73	163'545.30	2.504	150.73
	205	Eclairage public	68'595.85	1.065	63.22	63'866.95	0.978	58.86
	206	Horloge public	1'550.55	0.024	1.43	0.00	0.000	0.00
	210	Cours d'eau	1'318.00	0.020	1.21	0.00	0.000	0.00
	230	Cadastre	17'670.60	0.274	16.29	50'597.82	0.775	46.63
	240	Aménagement du territoire	25'276.95	0.392	23.30	0.00	0.000	0.00
3		Affaires juridiques, police	49'455.14	0.768	45.58	42'061.40	0.644	38.77
	310	Police communale	12'006.40	0.186	11.07	6'319.55	0.097	5.82
	330	Cantonnement	0.00	0.000	0.00	0.00	0.000	0.00
	340	Protection civile	37'448.74	0.581	34.51	35'741.85	0.547	32.94
4		Hygiène publique	0.00	0.000	0.00	0.00	0.000	0.00
	400	Police des denrées	0.00	0.000	0.00	0.00	0.000	0.00
	410	Police sanitaire	0.00	0.000	0.00	0.00	0.000	0.00
	415	Arrondissement de sépulture	0.00	0.000	0.00	0.00	0.000	0.00
5		Instruction	1'588'290.10	24.649	1'463.86	92'687.95	1.419	85.43
	510	Service de l'école/école primaire	49'411.00	0.767	45.54	10'881.75	0.167	10.03
	511	Transport scolaire	0.00	0.000	0.00	0.00	0.000	0.00
	512	Places de jeu/Halles de gym	272'773.90	4.233	251.40	81'806.20	1.253	75.40
	520	Ecole secondaire	117'012.35	1.816	107.85	0.00	0.000	0.00
	530	Colonie de vacances	0.00	0.000	0.00	0.00	0.000	0.00
	540	Ecole ménagère	0.00	0.000	0.00	0.00	0.000	0.00
	570	Ecole enfantine	0.00	0.000	0.00	0.00	0.000	0.00
	580	Contribution écolage, piscine, biblio.	50'063.30	0.777	46.14	0.00	0.000	0.00
	590	Contribution pour instruction	1'099'029.55	17.056	1'012.93	0.00	0.000	0.00
6		Action sociale	1'812'434.60	28.128	1'670.45	983'722.28	15.063	906.66
	600	Secours	247'307.66	3.838	227.93	22'934.75	0.351	21.14
	610	Service dentaire	476.65	0.007	0.44	0.00	0.000	0.00
	620	Autres institutions	0.00	0.000	0.00	0.00	0.000	0.00
	630	Foyers communaux	15'158.00	0.235	13.97	0.00	0.000	0.00
	640	Crèches, UAPE	793'951.71	12.322	731.75	321'525.75	4.923	296.34
	650	Répartition des charges	398'121.58	6.179	366.93	636'013.78	9.739	586.19
	659	AVS, logement, chômage, etc.	351'425.00	5.454	323.89	3'248.00	0.050	2.99
	665	Contribution institutions publiques	5'994.00	0.093	5.52	0.00	0.000	0.00

Haute-Ajoie		Charges	en %	Fr./hab.	Produits	en%	Fr./hab.
7	Economie publique	56'699.65	0.880	52.26	6'725.35	0.103	6.20
	700 Foires, marchés	5'200.25	0.081	4.79	0.00	0.000	0.00
	710 Tourisme	42'972.05	0.667	39.61	0.00	0.000	0.00
	720 Agriculture	1'802.00	0.028	1.66	0.00	0.000	0.00
	740 Développement économique	6'725.35	0.104	6.20	6'725.35	0.103	6.20
8	Finances	1'170'587.01	18.167	1'078.88	628'259.45	9.620	579.04
	810 Intérêts courts termes	7'373.72	0.114	6.80	0.00	0.000	0.00
	811 Intérêts longs termes	99'957.60	1.551	92.13	29'888.00	0.458	27.55
	820 Amortissements	838'577.25	13.014	772.88	207'560.20	3.178	191.30
	825 Charges d'immeubles	27'144.28	0.421	25.02	6'830.95	0.105	6.30
	826 Pâturages	0.00	0.000	0.00	0.00	0.000	0.00
	830 Subventions et contributions	152'738.05	2.370	140.77	10'000.00	0.153	9.22
	840 Intérêts actifs	0.00	0.000	0.00	41'823.06	0.640	38.55
	850 Rendement des immeubles	44'796.11	0.695	41.29	252'648.24	3.869	232.86
	855 Provisions, réserves, fonds	0.00	0.000	0.00	0.00	0.000	0.00
	860 Subventions	0.00	0.000	0.00	0.00	0.000	0.00
	870 Gains vente fortune	0.00	0.000	0.00	0.00	0.000	0.00
	875 Divers	0.00	0.000	0.00	79'509.00	1.217	73.28
9	Imposition	272'470.35	4.229	251.12	4'066'735.75	62.270	3'748.14
	910 Impôts ordinaires	0.00	0.000	0.00	3'558'288.50	54.485	3'279.53
	911 Variation d'impôts	110'024.05	1.707	101.40	199'337.20	3.052	183.72
	912 Partage d'impôts	7'550.15	0.117	6.96	106'009.05	1.623	97.70
	915 Elimination d'impôts	137'127.15	2.128	126.38	475.60	0.007	0.44
	920 Autres impôts	1'840.00	0.029	1.70	202'625.40	3.103	186.75
	940 Fonds de péréquation	15'929.00	0.247	14.68	0.00	0.000	0.00
	Totaux	6'443'586.23	100.00	5'938.79	6'530'770.84	100.00	6'019.14
	Excédent de produits	87'184.61					
		6'530'770.84			6'530'770.84		

HAUTE-AJOIE
INDICATEURS FINANCIERS 2015 – 2019

	2015	2016	2017	2018	2019	Moyenne
Autofinancement (en fr.)	58'073.41	342'081.36	875'305.77	1'328'895.34	986'886.36	718'248.45
Degré d'autofinancement (%)	6.71	20.61	149.51	171.51	988.59	267.39
Capacité d'autofinancement (%)	1.17	7.35	15.44	21.59	16.47	12.40



Une capacité d'autofinancement de :

- Moins de 10% est considérée comme mauvaise
- De 10% à 20% est considérée comme moyenne à bonne
- Plus de 20% est considérée comme très bonne

LA BAROCHE

1'142 habitants

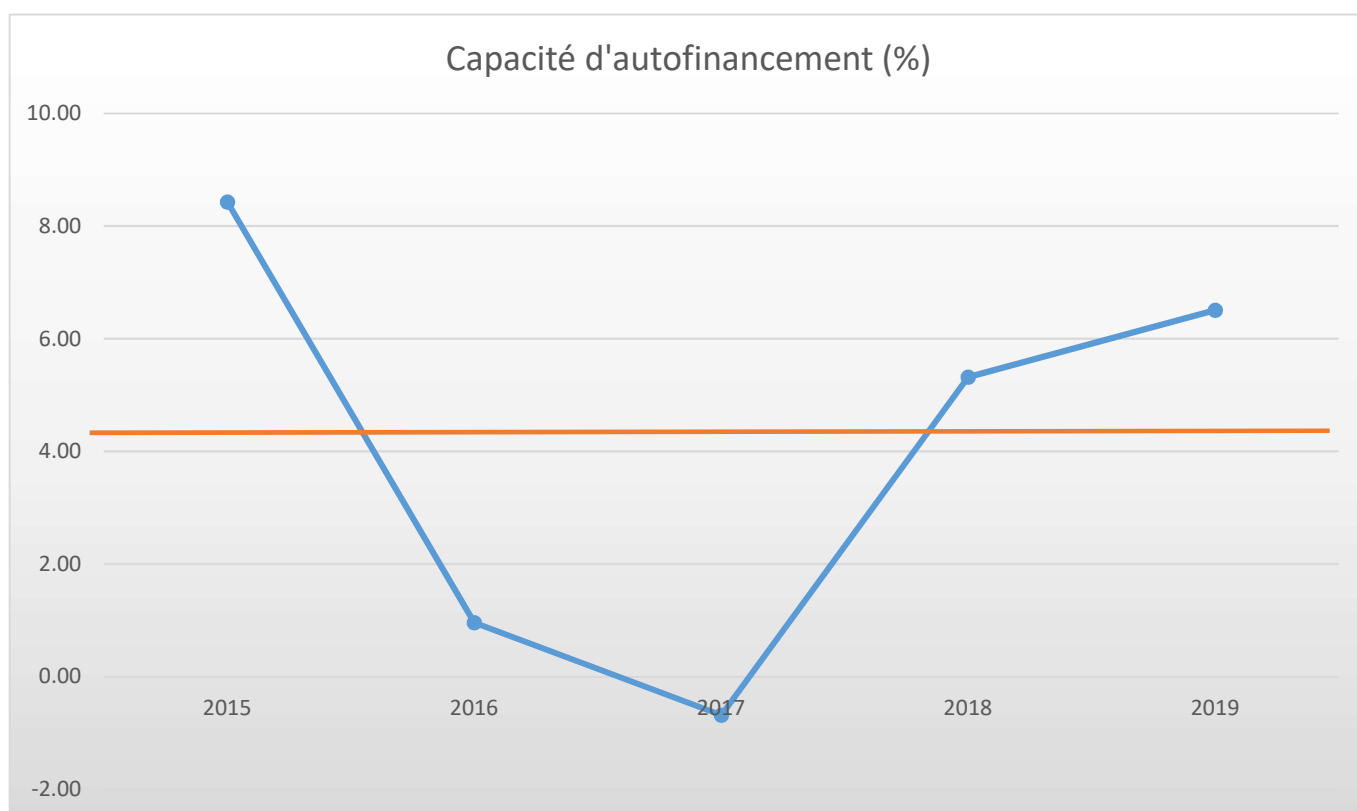
La Baroche		Charges	en %	Fr./hab.	Produits	en%	Fr./hab.
1	Autorités	701'688.32	14.910	614.44	286'234.21	6.062	250.64
	100 Communes, votations, élections	5'146.50	0.109	4.51	0.00	0.000	0.00
	110 Conseil général/de ville	0.00	0.000	0.00	0.00	0.000	0.00
	111 Conseil communal	59'618.25	1.267	52.21	0.00	0.000	0.00
	112 Commissions	430.00	0.009	0.38	0.00	0.000	0.00
	115 Personnel administratif	405'217.85	8.610	354.83	195'305.15	4.136	171.02
	116 Charges de personnel	129'314.60	2.748	113.24	79'395.90	1.681	69.52
	130 Frais administratifs	101'961.12	2.167	89.28	2'434.76	0.052	2.13
	170 Emoluments	0.00	0.000	0.00	9'098.40	0.193	7.97
2	Travaux publics	284'605.18	6.047	249.22	227'176.45	4.811	198.93
	200 Entretien des routes	165'979.77	3.527	145.34	73'531.40	1.557	64.39
	201 Ouvrages collectifs	0.00	0.000	0.00	0.00	0.000	0.00
	205 Eclairage public	44'985.31	0.956	39.39	60'085.95	1.272	52.61
	206 Horloge public	2'826.30	0.060	2.47	0.00	0.000	0.00
	210 Cours d'eau	11'216.65	0.238	9.82	12'642.00	0.268	11.07
	230 Cadastre	51'835.40	1.101	45.39	78'917.10	1.671	69.10
	240 Aménagement du territoire	7'761.75	0.165	6.80	2'000.00	0.042	1.75
3	Affaires juridiques, police	16'414.39	0.349	14.37	4'092.94	0.087	3.58
	310 Police communale	300.00	0.006	0.26	350.00	0.007	0.31
	330 Cantonnement	1'451.60	0.031	1.27	0.00	0.000	0.00
	340 Protection civile	14'662.79	0.312	12.84	3'742.94	0.079	3.28
4	Hygiène publique	0.00	0.000	0.00	0.00	0.000	0.00
	400 Police des denrées	0.00	0.000	0.00	0.00	0.000	0.00
	410 Police sanitaire	0.00	0.000	0.00	0.00	0.000	0.00
	415 Arrondissement de sépulture	0.00	0.000	0.00	0.00	0.000	0.00
5	Instruction	1'610'281.19	34.216	1'410.05	115'751.40	2.451	101.36
	510 Service de l'école/école primaire	45'612.24	0.969	39.94	4'637.60	0.098	4.06
	511 Transport scolaire	97'443.80	2.071	85.33	97'443.80	2.064	85.33
	512 Places de jeu/Halles de gym	118'770.35	2.524	104.00	13'670.00	0.289	11.97
	520 Ecole secondaire	155'226.20	3.298	135.92	0.00	0.000	0.00
	530 Colonie de vacances	0.00	0.000	0.00	0.00	0.000	0.00
	540 Ecole ménagère	0.00	0.000	0.00	0.00	0.000	0.00
	570 Ecole enfantine	0.00	0.000	0.00	0.00	0.000	0.00
	580 Contribution écolage, piscine, biblio.	27'088.00	0.576	23.72	0.00	0.000	0.00
	590 Contribution pour instruction	1'166'140.60	24.779	1'021.14	0.00	0.000	0.00
6	Action sociale	1'256'285.69	26.694	1'100.08	283'248.87	5.998	248.03
	600 Secours	162'565.75	3.454	142.35	12'939.20	0.274	11.33
	610 Service dentaire	6'049.90	0.129	5.30	0.00	0.000	0.00
	620 Autres institutions	35'530.30	0.755	31.11	0.00	0.000	0.00
	630 Foyers communaux	5'734.70	0.122	5.02	0.00	0.000	0.00
	640 Crèches, UAPE	269'890.30	5.735	236.33	4'970.38	0.105	4.35
	650 Répartition des charges	422'748.24	8.983	370.18	261'866.29	5.546	229.30
	659 AVS, logement, chômage, etc.	325'299.00	6.912	284.85	3'473.00	0.074	3.04
	665 Contribution institutions publiques	28'467.50	0.605	24.93	0.00	0.000	0.00

La Baroche		Charges	en %	Fr./hab.	Produits	en%	Fr./hab.
7	Economie publique	41'312.70	0.878	36.18	0.00	0.000	0.00
	700 Foires, marchés	0.00	0.000	0.00	0.00	0.000	0.00
	710 Tourisme	33'761.35	0.717	29.56	0.00	0.000	0.00
	720 Agriculture	7'551.35	0.160	6.61	0.00	0.000	0.00
	740 Développement économique	0.00	0.000	0.00	0.00	0.000	0.00
8	Finances	601'771.80	12.787	526.95	556'187.14	11.778	487.03
	810 Intérêts courts termes	61'013.58	1.296	53.43	0.00	0.000	0.00
	811 Intérêts longs termes	60'232.15	1.280	52.74	12'000.00	0.254	10.51
	820 Amortissements	212'706.00	4.520	186.26	16'000.00	0.339	14.01
	825 Charges d'immeubles	71'423.05	1.518	62.54	82'952.95	1.757	72.64
	826 Pâturages	9'987.87	0.212	8.75	9'987.87	0.212	8.75
	830 Subventions et contributions	0.00	0.000	0.00	0.00	0.000	0.00
	840 Intérêts actifs	0.00	0.000	0.00	17'554.54	0.372	15.37
	850 Rendement des immeubles	14'516.40	0.308	12.71	181'889.87	3.852	159.27
	855 Provisions, réserves, fonds	23'492.75	0.499	20.57	87'401.91	1.851	76.53
	860 Subventions	0.00	0.000	0.00	0.00	0.000	0.00
	870 Gains vente fortune	148'400.00	3.153	129.95	148'400.00	3.143	129.95
	875 Divers	0.00	0.000	0.00	0.00	0.000	0.00
9	Imposition	193'869.35	4.119	169.76	3'249'441.90	68.813	2'845.40
	910 Impôts ordinaires	38.90	0.001	0.03	2'424'867.85	51.351	2'123.35
	911 Variation d'impôts	115'529.80	2.455	101.16	22'733.15	0.481	19.91
	912 Partage d'impôts	30'206.65	0.642	26.45	9'287.40	0.197	8.13
	915 Elimination d'impôts	45'974.00	0.977	40.26	53'669.55	1.137	47.00
	920 Autres impôts	2'120.00	0.045	1.86	216'589.95	4.587	189.66
	940 Fonds de péréquation	0.00	0.000	0.00	522'294.00	11.061	457.35
	Totaux	4'706'228.62	100.00	4'121.04	4'722'132.91	100.00	4'134.97
	Excédent de produits	15'904.29					
		4'722'132.91			4'722'132.91		

LA BAROCHE

INDICATEURS FINANCIERS 2015 – 2019

	2015	2016	2017	2018	2019	Moyenne
Autofinancement (en fr.)	371'246.10	40'988.00	-29'073.71	250'722.90	301'319.29	187'040.52
Degré d'autofinancement (%)	118.90	5.93	-8.01	62.51	623.87	160.64
Capacité d'autofinancement (%)	8.43	0.96	-0.68	5.32	6.51	4.11



Une capacité d'autofinancement de :

- Moins de 10% est considérée comme mauvaise
- De 10% à 20% est considérée comme moyenne à bonne
- Plus de 20% est considérée comme très bonne

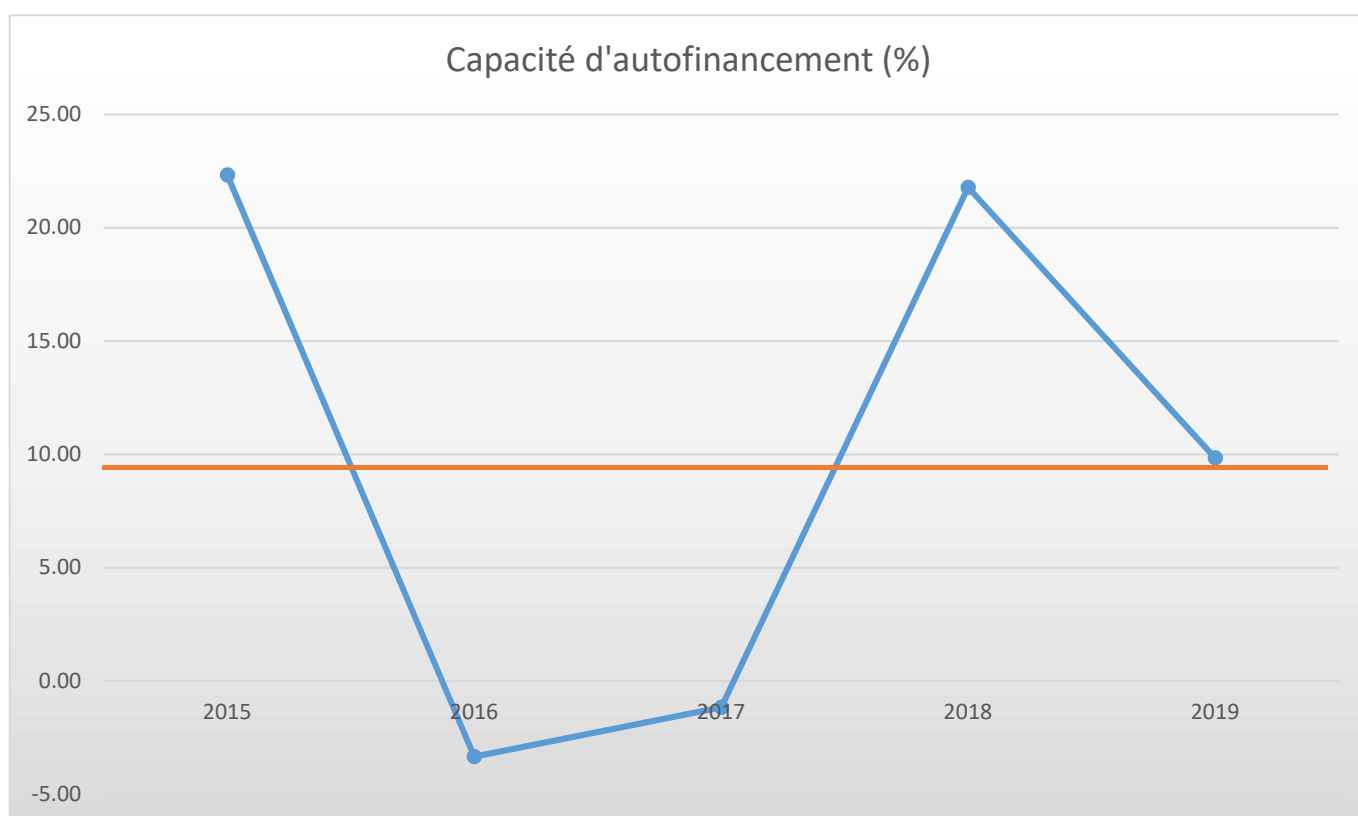
BONCOURT
1'217 habitants

Boncourt		Charges	en %	Fr./hab.	Produits	en%	Fr./hab.
1	Autorités	885'399.57	9.782	727.53	229'303.55	2.510	188.42
100	Communes, votations, élections	1'109.50	0.012	0.91	0.00	0.000	0.00
110	Conseil général/de ville	0.00	0.000	0.00	0.00	0.000	0.00
111	Conseil communal	111'182.95	1.228	91.36	0.00	0.000	0.00
112	Commissions	27'679.10	0.306	22.74	0.00	0.000	0.00
115	Personnel administratif	244'021.45	2.696	200.51	0.00	0.000	0.00
116	Charges de personnel	270'770.00	2.992	222.49	212'743.15	2.328	174.81
130	Frais administratifs	230'636.57	2.548	189.51	0.00	0.000	0.00
170	Emoluments	0.00	0.000	0.00	16'560.40	0.181	13.61
2	Travaux publics	731'234.80	8.079	600.85	11'485.80	0.126	9.44
200	Entretien des routes	482'830.55	5.335	396.74	5'858.05	0.064	4.81
201	Ouvrages collectifs	0.00	0.000	0.00	0.00	0.000	0.00
205	Eclairage public	145'404.35	1.607	119.48	5'627.75	0.062	4.62
206	Horloge public	0.00	0.000	0.00	0.00	0.000	0.00
210	Cours d'eau	0.00	0.000	0.00	0.00	0.000	0.00
230	Cadastre	19'368.60	0.214	15.92	0.00	0.000	0.00
240	Aménagement du territoire	83'631.30	0.924	68.72	0.00	0.000	0.00
3	Affaires juridiques, police	22'829.05	0.252	18.76	39'830.40	0.436	32.73
310	Police communale	0.00	0.000	0.00	0.00	0.000	0.00
330	Cantonnement	0.00	0.000	0.00	0.00	0.000	0.00
340	Protection civile	22'829.05	0.252	18.76	39'830.40	0.436	32.73
4	Hygiène publique	6'753.60	0.075	5.55	0.00	0.000	0.00
400	Police des denrées	0.00	0.000	0.00	0.00	0.000	0.00
410	Police sanitaire	6'753.60	0.075	5.55	0.00	0.000	0.00
415	Arrondissement de sépulture	0.00	0.000	0.00	0.00	0.000	0.00
5	Instruction	2'791'757.05	30.845	2'293.97	409'204.97	4.478	336.24
510	Service de l'école/école primaire	120'447.10	1.331	98.97	1'794.00	0.020	1.47
511	Transport scolaire	0.00	0.000	0.00	0.00	0.000	0.00
512	Places de jeu/Halles de gym	743'290.95	8.212	610.76	382'410.97	4.185	314.22
520	Ecole secondaire	210'133.80	2.322	172.67	0.00	0.000	0.00
530	Colonie de vacances	0.00	0.000	0.00	0.00	0.000	0.00
540	Ecole ménagère	0.00	0.000	0.00	0.00	0.000	0.00
570	Ecole enfantine	0.00	0.000	0.00	0.00	0.000	0.00
580	Contribution écolage, piscine, biblio.	497'185.20	5.493	408.53	25'000.00	0.274	20.54
590	Contribution pour instruction	1'220'700.00	13.487	1'003.04	0.00	0.000	0.00
6	Action sociale	1'225'315.11	13.538	1'006.83	174'437.55	1.909	143.33
600	Secours	327'493.85	3.618	269.10	24'430.10	0.267	20.07
610	Service dentaire	3'571.65	0.039	2.93	0.00	0.000	0.00
620	Autres institutions	1'414.50	0.016	1.16	0.00	0.000	0.00
630	Foyers communaux	20'343.30	0.225	16.72	0.00	0.000	0.00
640	Crèches, UAPE	489'359.31	5.407	402.10	146'319.85	1.601	120.23
650	Répartition des charges	6'946.50	0.077	5.71	0.00	0.000	0.00
659	AVS, logement, chômage, etc.	372'751.00	4.118	306.29	3'687.60	0.040	3.03
665	Contribution institutions publiques	3'435.00	0.038	2.82	0.00	0.000	0.00

Boncourt		Charges	en %	Fr./hab.	Produits	en%	Fr./hab.
7	Economie publique	36'093.00	0.399	29.66	795.00	0.009	0.65
	700 Foires, marchés	0.00	0.000	0.00	795.00	0.009	0.65
	710 Tourisme	33'571.00	0.371	27.59	0.00	0.000	0.00
	720 Agriculture	2'522.00	0.028	2.07	0.00	0.000	0.00
	740 Développement économique	0.00	0.000	0.00	0.00	0.000	0.00
8	Finances	1'012'871.00	11.191	832.27	241'055.24	2.638	198.07
	810 Intérêts courts termes	9'010.82	0.100	7.40	0.00	0.000	0.00
	811 Intérêts longs termes	72'706.11	0.803	59.74	0.00	0.000	0.00
	820 Amortissements	763'213.94	8.432	627.13	1'770.00	0.019	1.45
	825 Charges d'immeubles	167'940.13	1.855	138.00	0.00	0.000	0.00
	826 Pâturages	0.00	0.000	0.00	0.00	0.000	0.00
	830 Subventions et contributions	0.00	0.000	0.00	0.00	0.000	0.00
	840 Intérêts actifs	0.00	0.000	0.00	31'807.37	0.348	26.14
	850 Rendement des immeubles	0.00	0.000	0.00	207'477.87	2.271	170.48
	855 Provisions, réserves, fonds	0.00	0.000	0.00	0.00	0.000	0.00
	860 Subventions	0.00	0.000	0.00	0.00	0.000	0.00
	870 Gains vente fortune	0.00	0.000	0.00	0.00	0.000	0.00
	875 Divers	0.00	0.000	0.00	0.00	0.000	0.00
9	Imposition	2'338'684.85	25.839	1'921.68	8'031'088.64	87.894	6'599.09
	910 Impôts ordinaires	0.00	0.000	0.00	7'110'263.54	77.817	5'842.45
	911 Variation d'impôts	518'931.15	5.733	426.40	236'990.15	2.594	194.73
	912 Partage d'impôts	299'541.70	3.310	246.13	248'138.35	2.716	203.89
	915 Elimination d'impôts	66'481.50	0.735	54.63	0.00	0.000	0.00
	920 Autres impôts	2'818.50	0.031	2.32	435'696.60	4.768	358.01
	940 Fonds de péréquation	1'450'912.00	16.031	1'192.20	0.00	0.000	0.00
	Totaux	9'050'938.03	100.00	7'437.09	9'137'201.15	100.00	7'507.97
	Excédent de produits	86'263.12					
		9'137'201.15			9'137'201.15		

BONCOURT
INDICATEURS FINANCIERS 2015 – 2019

	2015	2016	2017	2018	2019	Moyenne
Autofinancement (en fr.)	2'138'089.90	-286'692.11	-103'600.78	1'906'632.01	857'682.12	902'422.23
Degré d'autofinancement (%)	300.66	-28.24	-11.52	103.58	57.02	84.30
Capacité d'autofinancement (%)	22.33	-3.33	-1.15	21.78	9.84	9.89



Une capacité d'autofinancement de :

- Moins de 10% est considérée comme mauvaise
- De 10% à 20% est considérée comme moyenne à bonne
- Plus de 20% est considérée comme très bonne

LES BOIS

1'232 habitants

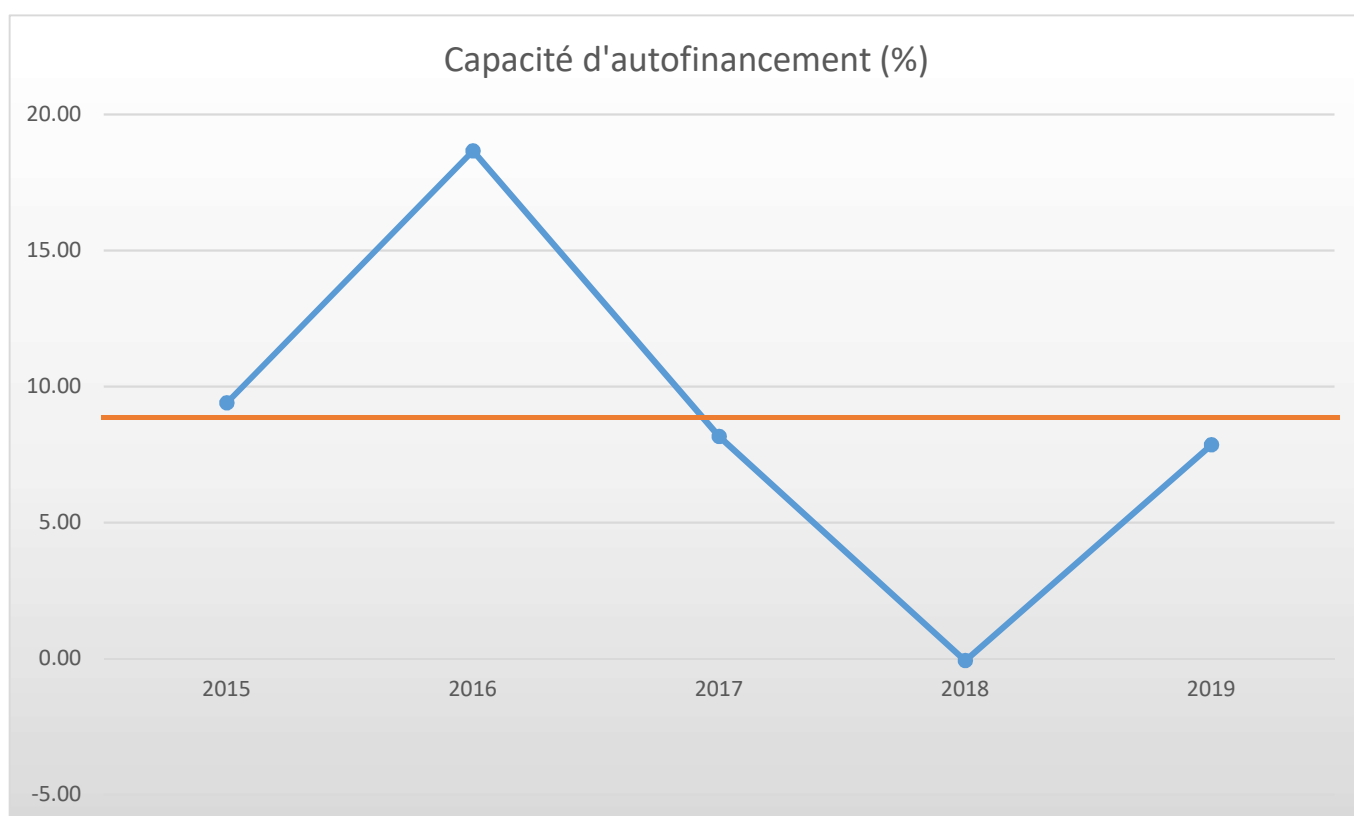
Les Bois			Charges	en %	Fr./hab.	Produits	en%	Fr./hab.
1		Autorités	750'259.74	17.788	606.03	337'620.25	8.293	272.71
	100	Communes, votations, élections	4'819.05	0.114	3.89	0.00	0.000	0.00
	110	Conseil général/de ville	3'554.60	0.084	2.87	0.00	0.000	0.00
	111	Conseil communal	54'105.10	1.283	43.70	180.10	0.004	0.15
	112	Commissions	4'808.85	0.114	3.88	1'515.85	0.037	1.22
	115	Personnel administratif	258'746.00	6.135	209.00	54'545.00	1.340	44.06
	116	Charges de personnel	353'456.25	8.380	285.51	256'286.10	6.295	207.02
	130	Frais administratifs	70'769.89	1.678	57.16	6'614.00	0.162	5.34
	170	Emoluments	0.00	0.000	0.00	18'479.20	0.454	14.93
2		Travaux publics	430'365.66	10.204	347.63	57'278.05	1.407	46.27
	200	Entretien des routes	323'586.46	7.672	261.38	17'361.15	0.426	14.02
	201	Ouvrages collectifs	0.00	0.000	0.00	0.00	0.000	0.00
	205	Eclairage public	60'428.90	1.433	48.81	36'416.90	0.894	29.42
	206	Horloge public	0.00	0.000	0.00	0.00	0.000	0.00
	210	Cours d'eau	0.00	0.000	0.00	0.00	0.000	0.00
	230	Cadastre	23'901.65	0.567	19.31	0.00	0.000	0.00
	240	Aménagement du territoire	22'448.65	0.532	18.13	3'500.00	0.086	2.83
3		Affaires juridiques, police	7'892.95	0.187	6.38	5'655.00	0.139	4.57
	310	Police communale	0.00	0.000	0.00	1'440.00	0.035	1.16
	330	Cantonnement	60.00	0.001	0.05	0.00	0.000	0.00
	340	Protection civile	7'832.95	0.186	6.33	4'215.00	0.104	3.40
4		Hygiène publique	0.00	0.000	0.00	0.00	0.000	0.00
	400	Police des denrées	0.00	0.000	0.00	0.00	0.000	0.00
	410	Police sanitaire	0.00	0.000	0.00	0.00	0.000	0.00
	415	Arrondissement de sépulture	0.00	0.000	0.00	0.00	0.000	0.00
5		Instruction	1'862'219.40	44.153	1'504.22	179'349.80	4.405	144.87
	510	Service de l'école/école primaire	97'453.75	2.311	78.72	154.50	0.004	0.12
	511	Transport scolaire	120'926.40	2.867	97.68	100'567.80	2.470	81.23
	512	Places de jeu/Halles de gym	237'835.50	5.639	192.11	53'683.30	1.319	43.36
	520	Ecole secondaire	130'810.00	3.101	105.66	20'189.60	0.496	16.31
	530	Colonie de vacances	0.00	0.000	0.00	0.00	0.000	0.00
	540	Ecole ménagère	4'086.60	0.097	3.30	0.00	0.000	0.00
	570	Ecole enfantine	2'353.00	0.056	1.90	1'908.60	0.047	1.54
	580	Contribution écolage, piscine, biblio.	23'332.05	0.553	18.85	2'846.00	0.070	2.30
	590	Contribution pour instruction	1'245'422.10	29.529	1'006.00	0.00	0.000	0.00
6		Action sociale	2'092'334.55	49.609	1'690.09	857'473.40	21.061	692.63
	600	Secours	160'070.25	3.795	129.30	5'397.90	0.133	4.36
	610	Service dentaire	955.80	0.023	0.77	0.00	0.000	0.00
	620	Autres institutions	5'029.70	0.119	4.06	400.00	0.010	0.32
	630	Foyers communaux	1'894.50	0.045	1.53	0.00	0.000	0.00
	640	Crèches, UAPE	593'440.45	14.070	479.35	247'484.80	6.079	199.91
	650	Répartition des charges	909'860.60	21.572	734.94	593'910.40	14.588	479.73
	659	AVS, logement, chômage, etc.	418'852.00	9.931	338.33	10'280.30	0.253	8.30
	665	Contribution institutions publiques	2'231.25	0.053	1.80	0.00	0.000	0.00

Les Bois		Charges	en %	Fr./hab.	Produits	en%	Fr./hab.
7	Economie publique	52'231.95	1.238	42.19	550.00	0.014	0.44
	700 Foires, marchés	0.00	0.000	0.00	550.00	0.014	0.44
	710 Tourisme	43'298.30	1.027	34.97	0.00	0.000	0.00
	720 Agriculture	8'906.70	0.211	7.19	0.00	0.000	0.00
	740 Développement économique	26.95	0.001	0.02	0.00	0.000	0.00
8	Finances	577'487.89	13.692	466.47	349'489.95	8.584	282.30
	810 Intérêts courts termes	135'130.28	3.204	109.15	2.40	0.000	0.00
	811 Intérêts longs termes	42'202.90	1.001	34.09	20'514.80	0.504	16.57
	820 Amortissements	327'354.13	7.761	264.42	57'150.50	1.404	46.16
	825 Charges d'immeubles	34'036.53	0.807	27.49	0.00	0.000	0.00
	826 Pâturages	0.00	0.000	0.00	0.00	0.000	0.00
	830 Subventions et contributions	38'736.05	0.918	31.29	0.00	0.000	0.00
	840 Intérêts actifs	28.00	0.001	0.02	35'471.30	0.871	28.65
	850 Rendement des immeubles	0.00	0.000	0.00	46'095.00	1.132	37.23
	855 Provisions, réserves, fonds	0.00	0.000	0.00	11'899.05	0.292	9.61
	860 Subventions	0.00	0.000	0.00	0.00	0.000	0.00
	870 Gains vente fortune	0.00	0.000	0.00	178'356.90	4.381	144.07
	875 Divers	0.00	0.000	0.00	0.00	0.000	0.00
9	Imposition	389'393.05	9.232	314.53	4'531'633.10	#####	3'660.45
	910 Impôts ordinaires	114'719.30	2.720	92.67	3'674'216.90	90.246	2'967.87
	911 Variation d'impôts	212'284.55	5.033	171.47	595'502.25	14.627	481.02
	912 Partage d'impôts	8'761.55	0.208	7.08	42'997.95	1.056	34.73
	915 Elimination d'impôts	44'209.95	1.048	35.71	3.90	0.000	0.00
	920 Autres impôts	9'417.70	0.223	7.61	195'864.10	4.811	158.21
	940 Fonds de péréquation	0.00	0.000	0.00	23'048.00	0.566	18.62
	Totaux	6'162'185.19	146.10	5'001.77	6'319'049.55	155.21	5'129.10
	Excédent de produits	156'864.36					
		6'319'049.55			6'319'049.55		

LES BOIS

INDICATEURS FINANCIERS 2015 – 2019

	2015	2016	2017	2018	2019	Moyenne
Autofinancement (en fr.)	444'842.80	990'584.30	427'030.36	-4'222.00	476'203.36	466'887.76
Degré d'autofinancement (%)	263.83	-555.20	22.13	-0.10	-5.69	-55.01
Capacité d'autofinancement (%)	9.40	18.66	8.16	-0.08	7.86	8.80



Une capacité d'autofinancement de :

- Moins de 10% est considérée comme mauvaise
- De 10% à 20% est considérée comme moyenne à bonne
- Plus de 20% est considérée comme très bonne

BASSE-ALLAINE

1'238 habitants

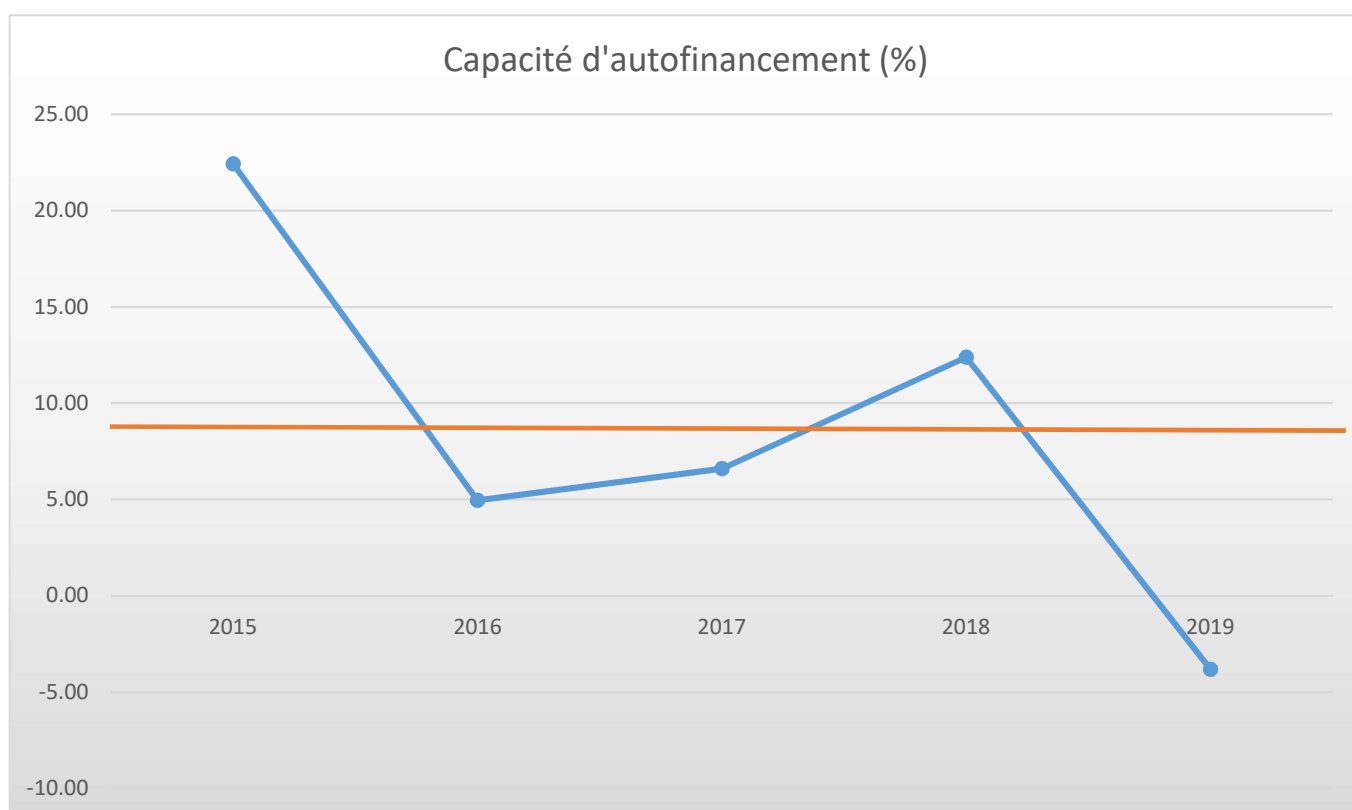
Basse-Allaine		Charges	en %	Fr./hab.	Produits	en%	Fr./hab.
1	Autorités	476'840.25	11.306	385.17	97'062.95	2.384	78.40
	100 Communes, votations, élections	2'421.90	0.057	1.96	0.00	0.000	0.00
	110 Conseil général/de ville	0.00	0.000	0.00	0.00	0.000	0.00
	111 Conseil communal	43'191.70	1.024	34.89	0.00	0.000	0.00
	112 Commissions	8'369.70	0.198	6.76	0.00	0.000	0.00
	115 Personnel administratif	182'436.90	4.326	147.36	3'500.00	0.086	2.83
	116 Charges de personnel	138'521.10	3.284	111.89	72'692.65	1.785	58.72
	130 Frais administratifs	101'898.95	2.416	82.31	3'288.45	0.081	2.66
	170 Emoluments	0.00	0.000	0.00	17'581.85	0.432	14.20
2	Travaux publics	350'968.55	8.321	283.50	126'887.40	3.117	102.49
	200 Entretien des routes	252'450.15	5.986	203.92	49'793.95	1.223	40.22
	201 Ouvrages collectifs	0.00	0.000	0.00	0.00	0.000	0.00
	205 Eclairage public	64'305.40	1.525	51.94	60'110.00	1.476	48.55
	206 Horloge public	0.00	0.000	0.00	0.00	0.000	0.00
	210 Cours d'eau	3'675.35	0.087	2.97	0.00	0.000	0.00
	230 Cadastre	30'537.65	0.724	24.67	16'983.45	0.417	13.72
	240 Aménagement du territoire	0.00	0.000	0.00	0.00	0.000	0.00
3	Affaires juridiques, police	62'269.90	1.476	50.30	43'589.40	1.071	35.21
	310 Police communale	400.00	0.009	0.32	100.00	0.002	0.08
	330 Cantonnement	120.00	0.003	0.10	0.00	0.000	0.00
	340 Protection civile	61'749.90	1.464	49.88	43'489.40	1.068	35.13
4	Hygiène publique	3'127.05	0.074	2.53	0.00	0.000	0.00
	400 Police des denrées	0.00	0.000	0.00	0.00	0.000	0.00
	410 Police sanitaire	3'127.05	0.074	2.53	0.00	0.000	0.00
	415 Arrondissement de sépulture	0.00	0.000	0.00	0.00	0.000	0.00
5	Instruction	1'804'879.45	42.793	1'457.90	208'958.65	5.132	168.79
	510 Service de l'école/école primaire	44'458.55	1.054	35.91	6'417.80	0.158	5.18
	511 Transport scolaire	175'487.05	4.161	141.75	176'793.75	4.342	142.81
	512 Places de jeu/Halles de gym	159'699.00	3.786	129.00	24'300.50	0.597	19.63
	520 Ecole secondaire	146'596.75	3.476	118.41	0.00	0.000	0.00
	530 Colonie de vacances	0.00	0.000	0.00	0.00	0.000	0.00
	540 Ecole ménagère	0.00	0.000	0.00	0.00	0.000	0.00
	570 Ecole enfantine	8'213.20	0.195	6.63	1'446.60	0.036	1.17
	580 Contribution écolage, piscine, biblio.	36'042.00	0.855	29.11	0.00	0.000	0.00
	590 Contribution pour instruction	1'234'382.90	29.267	997.08	0.00	0.000	0.00
6	Action sociale	950'154.65	22.528	767.49	9'032.65	0.222	7.30
	600 Secours	245'422.55	5.819	198.24	5'250.45	0.129	4.24
	610 Service dentaire	4'090.00	0.097	3.30	0.00	0.000	0.00
	620 Autres institutions	4'966.00	0.118	4.01	0.00	0.000	0.00
	630 Foyers communaux	4'402.60	0.104	3.56	0.00	0.000	0.00
	640 Crèches, UAPE	0.00	0.000	0.00	0.00	0.000	0.00
	650 Répartition des charges	312'746.00	7.415	252.62	0.00	0.000	0.00
	659 AVS, logement, chômage, etc.	378'475.50	8.974	305.72	3'782.20	0.093	3.06
	665 Contribution institutions publiques	52.00	0.001	0.04	0.00	0.000	0.00

Basse-Allaine		Charges	en %	Fr./hab.	Produits	en%	Fr./hab.
7	Economie publique	23'952.10	0.568	19.35	0.00	0.000	0.00
	700 Foires, marchés	0.00	0.000	0.00	0.00	0.000	0.00
	710 Tourisme	23'171.10	0.549	18.72	0.00	0.000	0.00
	720 Agriculture	781.00	0.019	0.63	0.00	0.000	0.00
	740 Développement économique	0.00	0.000	0.00	0.00	0.000	0.00
8	Finances	338'070.81	8.016	273.08	430'682.63	10.578	347.89
	810 Intérêts courts termes	1'622.62	0.038	1.31	0.00	0.000	0.00
	811 Intérêts longs termes	97'894.02	2.321	79.07	0.00	0.000	0.00
	820 Amortissements	176'671.00	4.189	142.71	0.00	0.000	0.00
	825 Charges d'immeubles	45'315.15	1.074	36.60	79'730.65	1.958	64.40
	826 Pâturages	0.00	0.000	0.00	0.00	0.000	0.00
	830 Subventions et contributions	13'463.75	0.319	10.88	0.00	0.000	0.00
	840 Intérêts actifs	3'104.27	0.074	2.51	37'791.03	0.928	30.53
	850 Rendement des immeubles	0.00	0.000	0.00	34'783.10	0.854	28.10
	855 Provisions, réserves, fonds	0.00	0.000	0.00	177'561.70	4.361	143.43
	860 Subventions	0.00	0.000	0.00	0.00	0.000	0.00
	870 Gains vente fortune	0.00	0.000	0.00	100'816.15	2.476	81.43
	875 Divers	0.00	0.000	0.00	0.00	0.000	0.00
9	Imposition	207'429.10	4.918	167.55	3'155'126.70	77.496	2'548.57
	910 Impôts ordinaires	0.00	0.000	0.00	2'708'680.35	66.530	2'187.95
	911 Variation d'impôts	73'546.95	1.744	59.41	67'477.15	1.657	54.50
	912 Partage d'impôts	67'395.30	1.598	54.44	33'915.55	0.833	27.40
	915 Elimination d'impôts	62'153.20	1.474	50.20	11'766.45	0.289	9.50
	920 Autres impôts	4'333.65	0.103	3.50	84'273.20	2.070	68.07
	940 Fonds de péréquation	0.00	0.000	0.00	249'014.00	6.116	201.14
	Totaux	4'217'691.86	100.00	3'406.86	4'071'340.38	100.00	3'288.64
	Excédent de charges				146'351.48		
		4'217'691.86			4'217'691.86		

BASSE-ALLAINE

INDICATEURS FINANCIERS 2015 – 2019

	2015	2016	2017	2018	2019	Moyenne
Autofinancement (en fr.)	1'136'617.57	204'259.67	282'412.09	541'584.61	-147'242.18	403'526.35
Degré d'autofinancement (%)	708.42	28.77	-191.41	404.22	-132.00	163.60
Capacité d'autofinancement (%)	22.43	4.96	6.59	12.39	-3.82	8.51



Une capacité d'autofinancement de :

- Moins de 10% est considérée comme mauvaise
- De 10% à 20% est considérée comme moyenne à bonne
- Plus de 20% est considérée comme très bonne

CLOS DU DOUBS

1'263 habitants

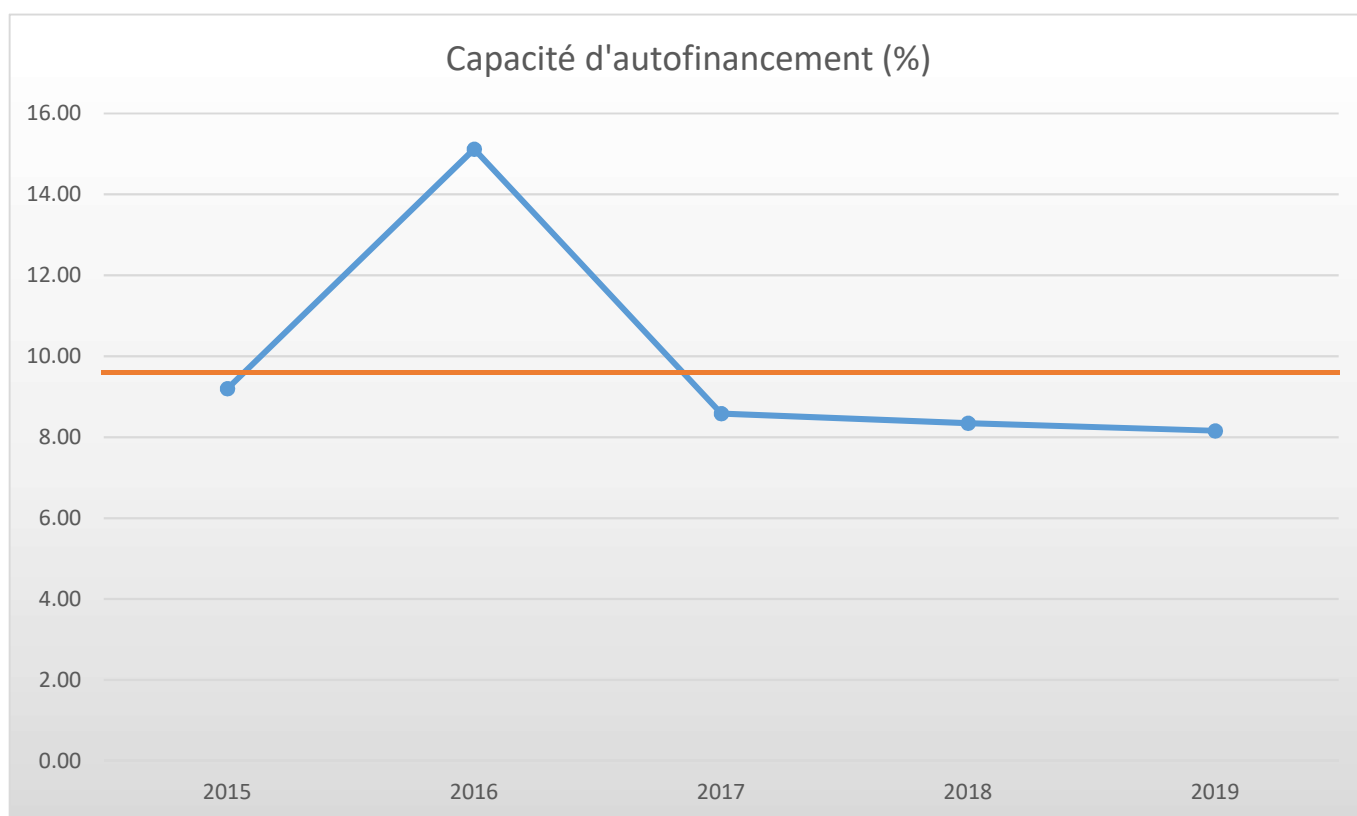
Clos du Doubs			Charges	en %	Fr./hab.	Produits	en%	Fr./hab.
1		Autorités	698'324.67	12.197	552.91	170'877.95	2.954	135.30
	100	Communes, votations, élections	0.00	0.000	0.00	0.00	0.000	0.00
	110	Conseil général/de ville	0.00	0.000	0.00	0.00	0.000	0.00
	111	Conseil communal	104'858.00	1.831	83.02	700.00	0.012	0.55
	112	Commissions	14'208.85	0.248	11.25	0.00	0.000	0.00
	115	Personnel administratif	262'875.20	4.591	208.14	29'805.00	0.515	23.60
	116	Charges de personnel	170'816.75	2.984	135.25	101'514.15	1.755	80.38
	130	Frais administratifs	145'565.87	2.543	115.25	21'062.00	0.364	16.68
	170	Emoluments	0.00	0.000	0.00	17'796.80	0.308	14.09
2		Travaux publics	376'835.60	6.582	298.37	244'407.95	4.225	193.51
	200	Entretien des routes	230'406.30	4.024	182.43	54'903.65	0.949	43.47
	201	Ouvrages collectifs	0.00	0.000	0.00	0.00	0.000	0.00
	205	Eclairage public	59'565.75	1.040	47.16	80'154.00	1.385	63.46
	206	Horloge public	0.00	0.000	0.00	0.00	0.000	0.00
	210	Cours d'eau	58'516.15	1.022	46.33	39'750.95	0.687	31.47
	230	Cadastre	18'726.40	0.327	14.83	69'599.35	1.203	55.11
	240	Aménagement du territoire	9'621.00	0.168	7.62	0.00	0.000	0.00
3		Affaires juridiques, police	11'636.75	0.203	9.21	50'562.70	0.874	40.03
	310	Police communale	5'844.90	0.102	4.63	33'325.90	0.576	26.39
	330	Cantonement	0.00	0.000	0.00	0.00	0.000	0.00
	340	Protection civile	5'791.85	0.101	4.59	17'236.80	0.298	13.65
4		Hygiène publique	0.00	0.000	0.00	0.00	0.000	0.00
	400	Police des denrées	0.00	0.000	0.00	0.00	0.000	0.00
	410	Police sanitaire	0.00	0.000	0.00	0.00	0.000	0.00
	415	Arrondissement de sépulture	0.00	0.000	0.00	0.00	0.000	0.00
5		Instruction	1'780'474.70	31.099	1'409.72	101'177.75	1.749	80.11
	510	Service de l'école/école primaire	94'044.40	1.643	74.46	38'626.00	0.668	30.58
	511	Transport scolaire	0.00	0.000	0.00	0.00	0.000	0.00
	512	Places de jeu/Halles de gym	210'204.45	3.672	166.43	60'543.40	1.047	47.94
	520	Ecole secondaire	131'761.00	2.301	104.32	0.00	0.000	0.00
	530	Colonie de vacances	0.00	0.000	0.00	0.00	0.000	0.00
	540	Ecole ménagère	0.00	0.000	0.00	0.00	0.000	0.00
	570	Ecole enfantine	0.00	0.000	0.00	0.00	0.000	0.00
	580	Contribution écolage, piscine, biblio.	241'106.20	4.211	190.90	2'008.35	0.035	1.59
	590	Contribution pour instruction	1'103'358.65	19.272	873.60	0.00	0.000	0.00
6		Action sociale	1'718'330.85	30.013	1'360.52	882'152.10	15.248	698.46
	600	Secours	248'678.60	4.344	196.90	75'347.05	1.302	59.66
	610	Service dentaire	1'756.55	0.031	1.39	0.00	0.000	0.00
	620	Autres institutions	37'762.45	0.660	29.90	0.00	0.000	0.00
	630	Foyers communaux	0.00	0.000	0.00	0.00	0.000	0.00
	640	Crèches, UAPE	585'925.05	10.234	463.92	257'058.95	4.443	203.53
	650	Répartition des charges	467'495.00	8.165	370.15	546'141.10	9.440	432.42
	659	AVS, logement, chômage, etc.	371'213.20	6.484	293.91	3'605.00	0.062	2.85
	665	Contribution institutions publiques	5'500.00	0.096	4.35	0.00	0.000	0.00

Clos du Doubs		Charges	en %	Fr./hab.	Produits	en%	Fr./hab.
7	Economie publique	209'094.65	3.652	165.55	172'086.70	2.975	136.25
	700 Foires, marchés	150.00	0.003	0.12	0.00	0.000	0.00
	710 Tourisme	74'964.45	1.309	59.35	34'225.00	0.592	27.10
	720 Agriculture	133'980.20	2.340	106.08	137'861.70	2.383	109.15
	740 Développement économique	0.00	0.000	0.00	0.00	0.000	0.00
8	Finances	709'362.58	12.390	561.65	664'624.03	11.488	526.23
	810 Intérêts courts termes	616.06	0.011	0.49	0.00	0.000	0.00
	811 Intérêts longs termes	67'201.52	1.174	53.21	0.00	0.000	0.00
	820 Amortissements	376'590.20	6.578	298.17	142'694.00	2.466	112.98
	825 Charges d'immeubles	196'294.25	3.429	155.42	16'517.95	0.286	13.08
	826 Pâturages	0.00	0.000	0.00	0.00	0.000	0.00
	830 Subventions et contributions	11'968.45	0.209	9.48	0.00	0.000	0.00
	840 Intérêts actifs	6'420.45	0.112	5.08	55'258.13	0.955	43.75
	850 Rendement des immeubles	50'271.65	0.878	39.80	382'719.35	6.615	303.02
	855 Provisions, réserves, fonds	0.00	0.000	0.00	48'528.60	0.839	38.42
	860 Subventions	0.00	0.000	0.00	0.00	0.000	0.00
	870 Gains vente fortune	0.00	0.000	0.00	18'906.00	0.327	14.97
	875 Divers	0.00	0.000	0.00	0.00	0.000	0.00
9	Imposition	221'208.90	3.864	175.15	3'499'400.40	60.488	2'770.70
	910 Impôts ordinaires	0.00	0.000	0.00	2'527'401.80	43.687	2'001.11
	911 Variation d'impôts	999.45	0.017	0.79	123'866.80	2.141	98.07
	912 Partage d'impôts	33'660.70	0.588	26.65	120'527.65	2.083	95.43
	915 Elimination d'impôts	84'797.20	1.481	67.14	0.00	0.000	0.00
	920 Autres impôts	101'751.55	1.777	80.56	212'396.15	3.671	168.17
	940 Fonds de péréquation	0.00	0.000	0.00	515'208.00	8.905	407.92
	Totaux	5'725'268.70	100.00	4'533.07	5'785'289.58	100.00	4'580.59
	Excédent de produits	60'020.88					
		5'785'289.58			5'785'289.58		

CLOS DU DOUBS

INDICATEURS FINANCIERS 2015 – 2019

	2015	2016	2017	2018	2019	Moyenne
Autofinancement (en fr.)	483'049.00	852'638.00	460'058.00	454'365.24	447'508.00	539'523.65
Degré d'autofinancement (%)	72.30	282.66	-73.12	1'258.65	74.80	323.06
Capacité d'autofinancement (%)	9.20	15.12	8.58	8.35	8.16	9.88



Une capacité d'autofinancement de :

- Moins de 10% est considérée comme mauvaise
- De 10% à 20% est considérée comme moyenne à bonne
- Plus de 20% est considérée comme très bonne

DEVELIER

1'381 habitants

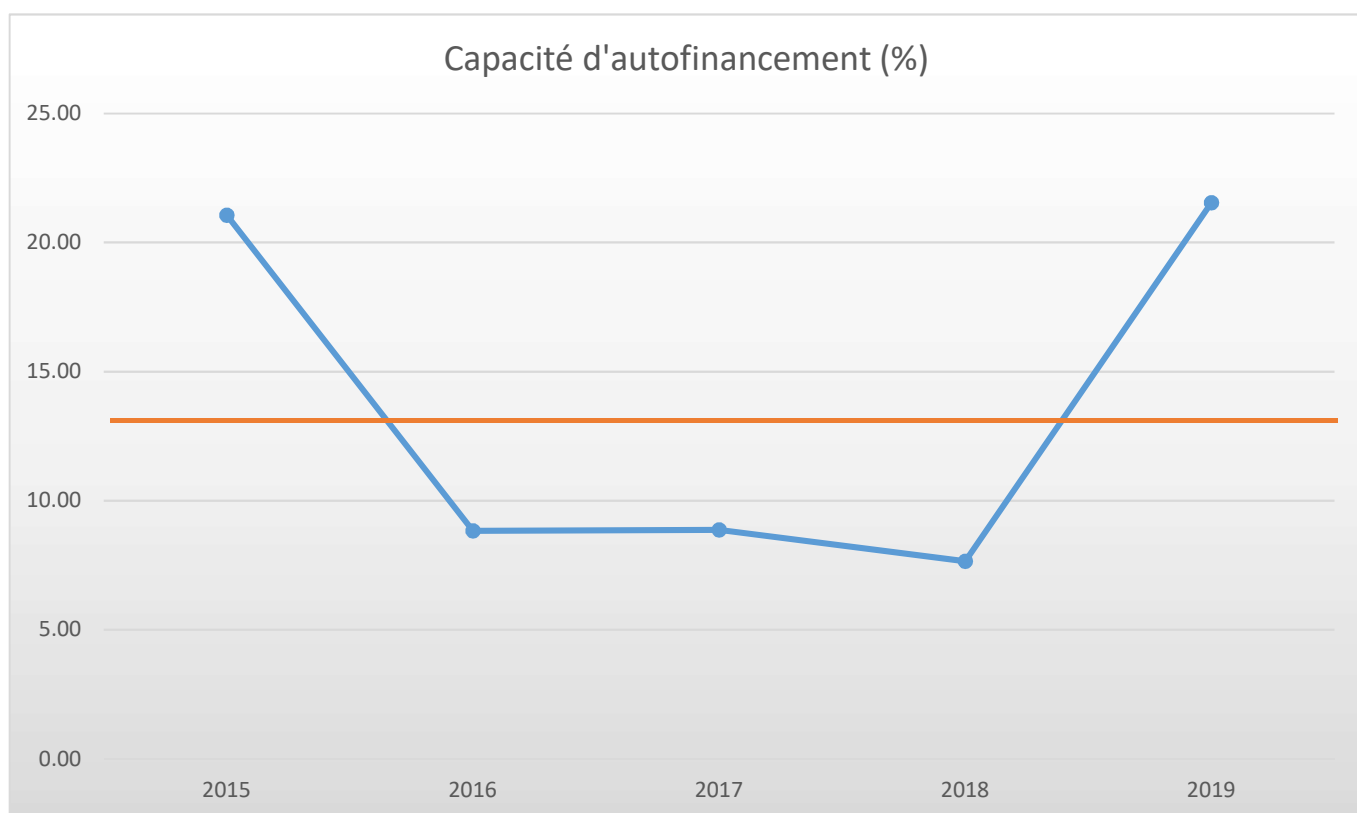
Develier		Charges	en %	Fr./hab.	Produits	en%	Fr./hab.
1	Autorités	605'661.76	10.376	438.57	230'261.60	3.889	166.74
	100 Communes, votations, élections	4'912.85	0.084	3.56	0.00	0.000	0.00
	110 Conseil général/de ville	0.00	0.000	0.00	0.00	0.000	0.00
	111 Conseil communal	69'137.00	1.184	50.06	9'736.10	0.164	7.05
	112 Commissions	3'815.00	0.065	2.76	0.00	0.000	0.00
	115 Personnel administratif	382'645.45	6.555	277.08	164'653.10	2.781	119.23
	116 Charges de personnel	66'472.80	1.139	48.13	0.00	0.000	0.00
	130 Frais administratifs	78'678.66	1.348	56.97	52'597.40	0.888	38.09
	170 Emoluments	0.00	0.000	0.00	3'275.00	0.055	2.37
2	Travaux publics	419'225.94	7.182	303.57	214'416.40	3.621	155.26
	200 Entretien des routes	381'911.55	6.543	276.55	195'585.95	3.303	141.63
	201 Ouvrages collectifs	0.00	0.000	0.00	0.00	0.000	0.00
	205 Eclairage public	0.00	0.000	0.00	0.00	0.000	0.00
	206 Horloge public	0.00	0.000	0.00	0.00	0.000	0.00
	210 Cours d'eau	4'888.15	0.084	3.54	0.00	0.000	0.00
	230 Cadastre	10'332.95	0.177	7.48	10'332.95	0.175	7.48
	240 Aménagement du territoire	22'093.29	0.378	16.00	8'497.50	0.144	6.15
3	Affaires juridiques, police	42'912.20	0.735	31.07	17'455.35	0.295	12.64
	310 Police communale	8'195.70	0.140	5.93	4'403.50	0.074	3.19
	330 Cantonnement	360.00	0.006	0.26	0.00	0.000	0.00
	340 Protection civile	34'356.50	0.589	24.88	13'051.85	0.220	9.45
4	Hygiène publique	135.30	0.002	0.10	0.00	0.000	0.00
	400 Police des denrées	135.30	0.002	0.10	0.00	0.000	0.00
	410 Police sanitaire	0.00	0.000	0.00	0.00	0.000	0.00
	415 Arrondissement de sépulture	0.00	0.000	0.00	0.00	0.000	0.00
5	Instruction	1'894'132.90	32.450	1'371.57	56'864.40	0.960	41.18
	510 Service de l'école/école primaire	85'623.35	1.467	62.00	4'293.95	0.073	3.11
	511 Transport scolaire	25'895.10	0.444	18.75	25'895.10	0.437	18.75
	512 Places de jeu/Halles de gym	206'050.35	3.530	149.20	14'631.35	0.247	10.59
	520 Ecole secondaire	147'635.10	2.529	106.90	0.00	0.000	0.00
	530 Colonie de vacances	5'176.00	0.089	3.75	1'536.00	0.026	1.11
	540 Ecole ménagère	1'165.05	0.020	0.84	0.00	0.000	0.00
	570 Ecole enfantine	998.15	0.017	0.72	0.00	0.000	0.00
	580 Contribution écolage, piscine, biblio.	63'768.60	1.092	46.18	10'508.00	0.177	7.61
	590 Contribution pour instruction	1'357'821.20	23.262	983.22	0.00	0.000	0.00
6	Action sociale	1'433'248.40	24.554	1'037.83	470'685.60	7.950	340.83
	600 Secours	259'798.45	4.451	188.12	55'072.80	0.930	39.88
	610 Service dentaire	3'698.35	0.063	2.68	0.00	0.000	0.00
	620 Autres institutions	677.00	0.012	0.49	0.00	0.000	0.00
	630 Foyers communaux	0.00	0.000	0.00	0.00	0.000	0.00
	640 Crèches, UAPE	444'786.90	7.620	322.08	411'881.80	6.956	298.25
	650 Répartition des charges	271'533.35	4.652	196.62	0.00	0.000	0.00
	659 AVS, logement, chômage, etc.	442'843.00	7.587	320.67	3'731.00	0.063	2.70
	665 Contribution institutions publiques	9'911.35	0.170	7.18	0.00	0.000	0.00

Develier		Charges	en %	Fr./hab.	Produits	en%	Fr./hab.
7	Economie publique	32'845.15	0.563	23.78	1'135.10	0.019	0.82
	700 Foires, marchés	0.00	0.000	0.00	0.00	0.000	0.00
	710 Tourisme	25'987.85	0.445	18.82	165.10	0.003	0.12
	720 Agriculture	3'637.40	0.062	2.63	0.00	0.000	0.00
	740 Développement économique	3'219.90	0.055	2.33	970.00	0.016	0.70
8	Finances	1'169'624.55	20.038	846.94	294'991.47	4.982	213.61
	810 Intérêts courts termes	4'455.20	0.076	3.23	0.00	0.000	0.00
	811 Intérêts longs termes	50'605.33	0.867	36.64	0.00	0.000	0.00
	820 Amortissements	1'061'380.17	18.183	768.56	0.00	0.000	0.00
	825 Charges d'immeubles	51'015.10	0.874	36.94	4'431.45	0.075	3.21
	826 Pâturages	0.00	0.000	0.00	0.00	0.000	0.00
	830 Subventions et contributions	949.35	0.016	0.69	0.00	0.000	0.00
	840 Intérêts actifs	0.00	0.000	0.00	83'603.97	1.412	60.54
	850 Rendement des immeubles	1'219.40	0.021	0.88	206'956.05	3.495	149.86
	855 Provisions, réserves, fonds	0.00	0.000	0.00	0.00	0.000	0.00
	860 Subventions	0.00	0.000	0.00	0.00	0.000	0.00
	870 Gains vente fortune	0.00	0.000	0.00	0.00	0.000	0.00
	875 Divers	0.00	0.000	0.00	0.00	0.000	0.00
9	Imposition	239'373.65	4.101	173.33	4'635'120.60	78.284	3'356.35
	910 Impôts ordinaires	0.00	0.000	0.00	3'897'869.70	65.832	2'822.50
	911 Variation d'impôts	60'111.55	1.030	43.53	464'372.10	7.843	336.26
	912 Partage d'impôts	78'530.80	1.345	56.87	30'235.05	0.511	21.89
	915 Elimination d'impôts	38'465.35	0.659	27.85	38'465.35	0.650	27.85
	920 Autres impôts	2'563.95	0.044	1.86	204'178.40	3.448	147.85
	940 Fonds de péréquation	59'702.00	1.023	43.23	0.00	0.000	0.00
	Totaux	5'837'159.85	100.00	4'226.76	5'920'930.52	100.00	4'287.42
	Excédent de produits	83'770.67					
		5'920'930.52			5'920'930.52		

DEVELIER

INDICATEURS FINANCIERS 2015 – 2019

	2015	2016	2017	2018	2019	Moyenne
Autofinancement (en fr.)	1'088'533.46	414'769.42	446'988.00	363'962.79	1'186'313.04	700'113.34
Degré d'autofinancement (%)	195.17	105.99	169.43	130.94	1'599.32	440.17
Capacité d'autofinancement (%)	21.06	8.84	8.87	7.66	21.54	13.59



Une capacité d'autofinancement de :

- Moins de 10% est considérée comme mauvaise
- De 10% à 20% est considérée comme moyenne à bonne
- Plus de 20% est considérée comme très bonne

LES BREULEUX

1'533 habitants

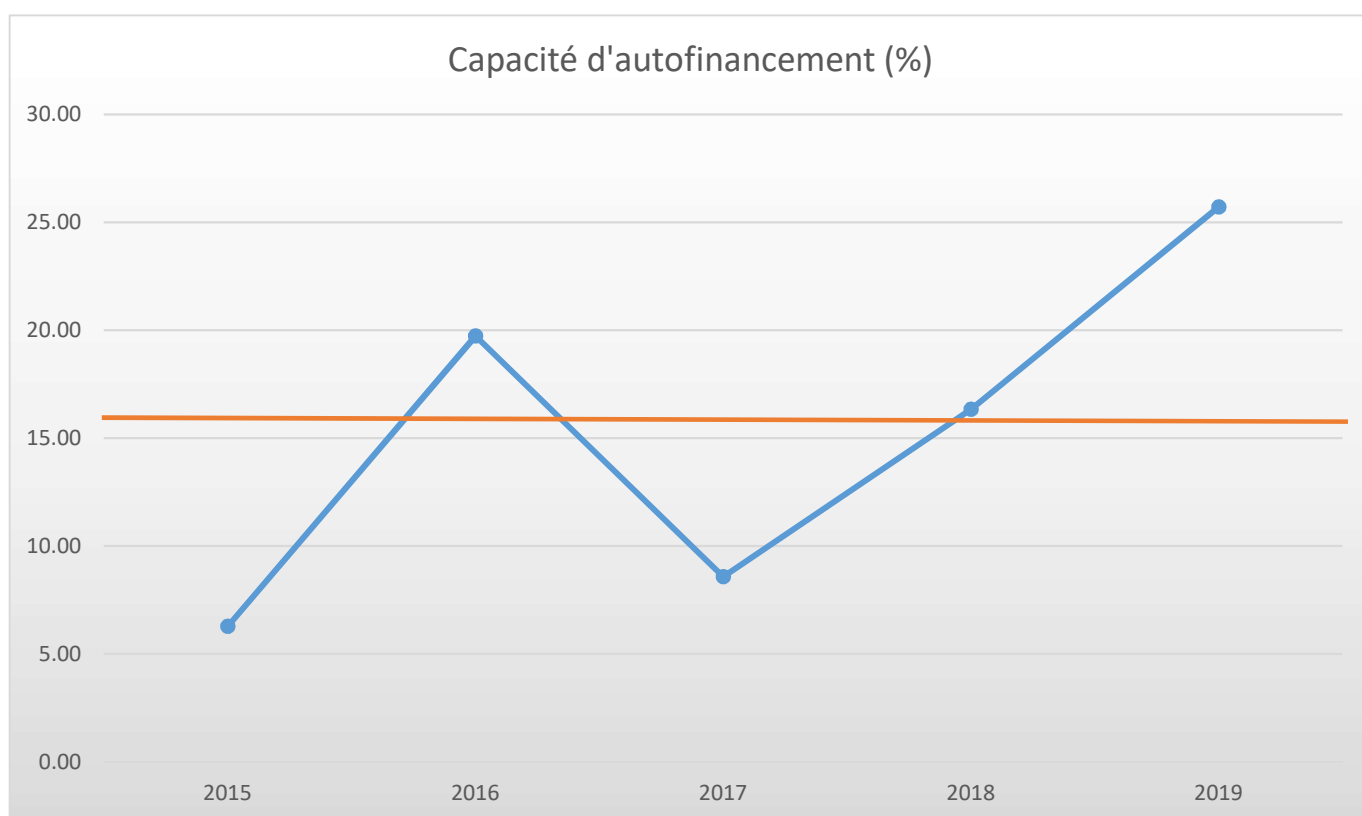
Les Breuleux			Charges	en %	Fr./hab.	Produits	en%	Fr./hab.
1		Autorités	964'351.38	6.675	629.06	441'408.85	2.903	287.94
	100	Communes, votations, élections	7'611.35	0.053	4.97	0.00	0.000	0.00
	110	Conseil général/de ville	0.00	0.000	0.00	0.00	0.000	0.00
	111	Conseil communal	63'624.05	0.440	41.50	0.00	0.000	0.00
	112	Commissions	5'354.10	0.037	3.49	0.00	0.000	0.00
	115	Personnel administratif	295'263.80	2.044	192.61	57'184.35	0.376	37.30
	116	Charges de personnel	471'669.30	3.265	307.68	335'024.35	2.203	218.54
	130	Frais administratifs	113'454.58	0.785	74.01	7'482.10	0.049	4.88
	170	Emoluments	7'374.20	0.051	4.81	41'718.05	0.274	27.21
2		Travaux publics	959'791.64	6.644	626.09	312'380.75	2.054	203.77
	200	Entretien des routes	775'045.50	5.365	505.57	218'076.45	1.434	142.25
	201	Ouvrages collectifs	0.00	0.000	0.00	0.00	0.000	0.00
	205	Eclairage public	38'465.00	0.266	25.09	62'624.55	0.412	40.85
	206	Horloge public	0.00	0.000	0.00	0.00	0.000	0.00
	210	Cours d'eau	0.00	0.000	0.00	0.00	0.000	0.00
	230	Cadastre	17'861.30	0.124	11.65	21'350.85	0.140	13.93
	240	Aménagement du territoire	128'419.84	0.889	83.77	10'328.90	0.068	6.74
3		Affaires juridiques, police	28'581.70	0.198	18.64	4'703.30	0.031	3.07
	310	Police communale	24'233.80	0.168	15.81	355.40	0.002	0.23
	330	Cantonnement	0.00	0.000	0.00	0.00	0.000	0.00
	340	Protection civile	4'347.90	0.030	2.84	4'347.90	0.029	2.84
4		Hygiène publique	17'841.00	0.123	11.64	0.00	0.000	0.00
	400	Police des denrées	0.00	0.000	0.00	0.00	0.000	0.00
	410	Police sanitaire	0.00	0.000	0.00	0.00	0.000	0.00
	415	Arrondissement de sépulture	17'841.00	0.123	11.64	0.00	0.000	0.00
5		Instruction	2'582'259.04	17.874	1'684.45	683'526.27	4.495	445.87
	510	Service de l'école/école primaire	108'038.57	0.748	70.48	175'471.92	1.154	114.46
	511	Transport scolaire	0.00	0.000	0.00	0.00	0.000	0.00
	512	Places de jeu/Halles de gym	461'752.35	3.196	301.21	103'786.65	0.683	67.70
	520	Ecole secondaire	230'904.32	1.598	150.62	226'491.70	1.489	147.74
	530	Colonie de vacances	0.00	0.000	0.00	0.00	0.000	0.00
	540	Ecole ménagère	0.00	0.000	0.00	0.00	0.000	0.00
	570	Ecole enfantine	117'582.35	0.814	76.70	83'232.60	0.547	54.29
	580	Contribution écolage, piscine, biblio.	342'545.75	2.371	223.45	94'543.40	0.622	61.67
	590	Contribution pour instruction	1'321'435.70	9.147	861.99	0.00	0.000	0.00
6		Action sociale	4'174'303.03	28.894	2'722.96	2'980'776.92	19.602	1'944.41
	600	Secours	609'466.15	4.219	397.56	598'466.15	3.936	390.39
	610	Service dentaire	4'200.95	0.029	2.74	261.95	0.002	0.17
	620	Autres institutions	15'789.00	0.109	10.30	0.00	0.000	0.00
	630	Foyers communaux	6'462.70	0.045	4.22	0.00	0.000	0.00
	640	Crèches, UAPE	1'252'754.02	8.671	817.19	1'252'754.02	8.238	817.19
	650	Répartition des charges	1'704'578.16	11.799	1'111.92	1'111'109.45	7.307	724.79
	659	AVS, logement, chômage, etc.	573'989.05	3.973	374.42	14'554.00	0.096	9.49
	665	Contribution institutions publiques	7'063.00	0.049	4.61	3'631.35	0.024	2.37

Les Breuleux		Charges	en %	Fr./hab.	Produits	en%	Fr./hab.
7	Economie publique	526'150.75	3.642	343.22	432'055.10	2.841	281.84
	700 Foires, marchés	9'785.90	0.068	6.38	1'071.50	0.007	0.70
	710 Tourisme	79'280.90	0.549	51.72	2'584.00	0.017	1.69
	720 Agriculture	437'083.95	3.025	285.12	428'399.60	2.817	279.45
	740 Développement économique	0.00	0.000	0.00	0.00	0.000	0.00
8	Finances	4'077'208.79	28.222	2'659.63	1'013'124.44	6.662	660.88
	810 Intérêts courts termes	4'893.79	0.034	3.19	795.50	0.005	0.52
	811 Intérêts longs termes	11'481.50	0.079	7.49	0.00	0.000	0.00
	820 Amortissements	3'193'715.54	22.107	2'083.31	0.00	0.000	0.00
	825 Charges d'immeubles	66'893.60	0.463	43.64	5'855.35	0.039	3.82
	826 Pâturages	150'056.47	1.039	97.88	150'056.47	0.987	97.88
	830 Subventions et contributions	59'946.00	0.415	39.10	0.00	0.000	0.00
	840 Intérêts actifs	0.00	0.000	0.00	43'720.66	0.288	28.52
	850 Rendement des immeubles	487'148.89	3.372	317.77	709'623.46	4.667	462.90
	855 Provisions, réserves, fonds	0.00	0.000	0.00	0.00	0.000	0.00
	860 Subventions	0.00	0.000	0.00	0.00	0.000	0.00
	870 Gains vente fortune	103'073.00	0.713	67.24	103'073.00	0.678	67.24
	875 Divers	0.00	0.000	0.00	0.00	0.000	0.00
9	Imposition	1'116'317.85	7.727	728.19	9'338'770.00	61.412	6'091.8
	910 Impôts ordinaires	0.30	0.000	0.00	7'309'811.45	48.070	4'768.30
	911 Variation d'impôts	121'429.65	0.841	79.21	1'644'786.70	10.816	1'072.92
	912 Partage d'impôts	672'451.60	4.655	438.65	292'680.20	1.925	190.92
	915 Elimination d'impôts	44'449.40	0.308	29.00	0.00	0.000	0.00
	920 Autres impôts	7'533.90	0.052	4.91	63'191.65	0.416	41.22
	940 Fonds de péréquation	270'453.00	1.872	176.42	28'300.00	0.186	18.46
	Totaux	14'446'805.18	100.00	9'423.9	15'206'745.63	100.00	9'919.6
	Excédent de produits	759'940.45					
		15'206'745.63			15'206'745.63		

LES BREULEUX

INDICATEURS FINANCIERS 2015 – 2019

	2015	2016	2017	2018	2019	Moyenne
Autofinancement (en fr.)	1'266'804.20	3'516'986.93	1'218'139.27	2'357'825.96	3'859'888.40	2'443'928.95
Degré d'autofinancement (%)	112.42	120.49	138.75	376.25	401.81	229.94
Capacité d'autofinancement (%)	6.28	19.74	8.58	16.34	25.71	15.33



Une capacité d'autofinancement de :

- Moins de 10% est considérée comme mauvaise
- De 10% à 20% est considérée comme moyenne à bonne
- Plus de 20% est considérée comme très bonne

FONTENAIS
1'696 habitants

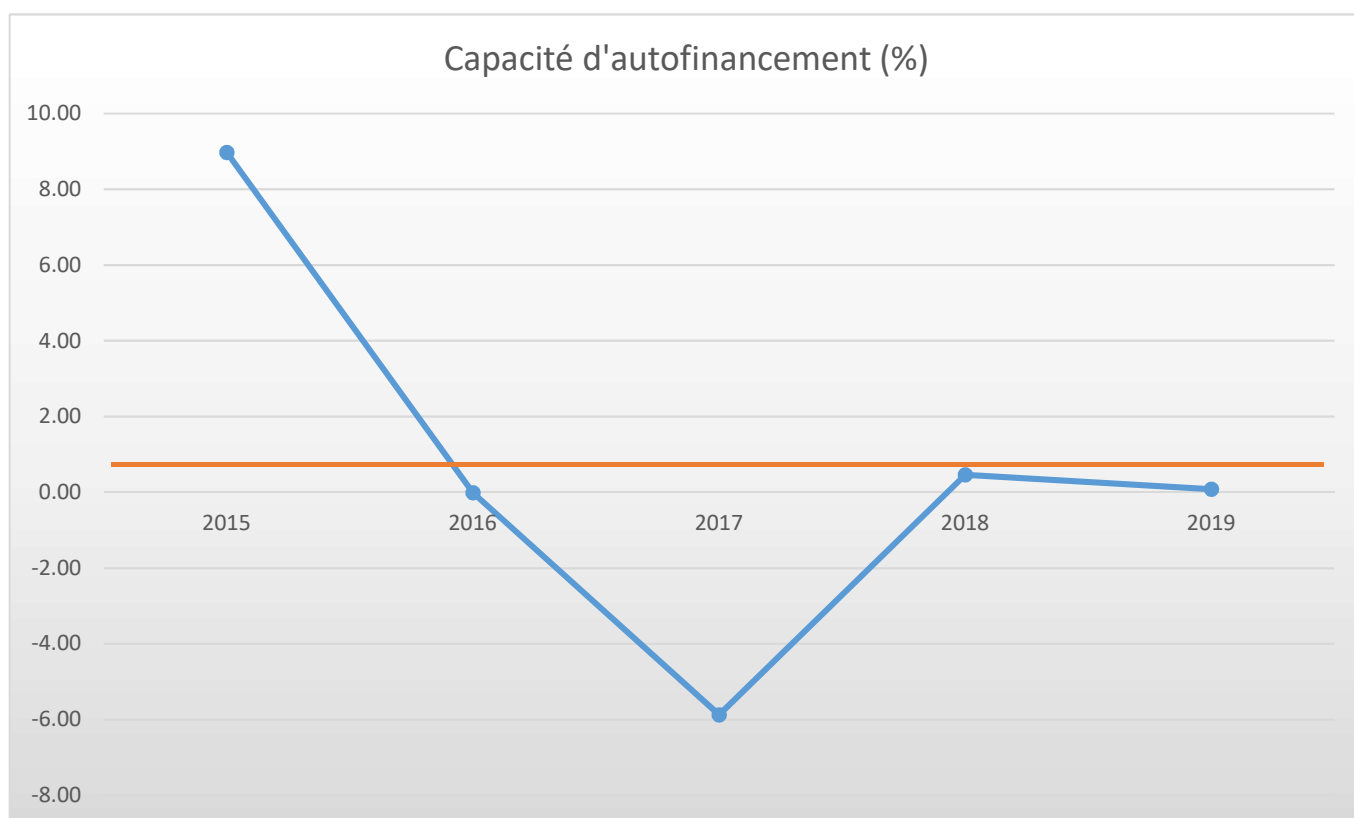
Fontenais		Charges	en %	Fr./hab.	Produits	en%	Fr./hab.
1	Autorités	1'178'336.87	16.448	694.77	285'686.50	3.979	168.45
100	Communes, votations, élections	9'119.70	0.127	5.38	0.00	0.000	0.00
110	Conseil général/de ville	0.00	0.000	0.00	0.00	0.000	0.00
111	Conseil communal	51'197.15	0.715	30.19	0.00	0.000	0.00
112	Commissions	5'958.00	0.083	3.51	0.00	0.000	0.00
115	Personnel administratif	686'806.80	9.587	404.96	116'660.00	1.625	68.79
116	Charges de personnel	262'806.35	3.668	154.96	139'437.80	1.942	82.22
130	Frais administratifs	162'448.87	2.268	95.78	4'705.40	0.066	2.77
170	Emoluments	0.00	0.000	0.00	24'883.30	0.347	14.67
2	Travaux publics	227'208.45	3.172	133.97	102'475.70	1.427	60.42
200	Entretien des routes	120'513.50	1.682	71.06	4'593.55	0.064	2.71
201	Ouvrages collectifs	0.00	0.000	0.00	0.00	0.000	0.00
205	Eclairage public	55'282.70	0.772	32.60	66'820.00	0.931	39.40
206	Horloge public	3'182.00	0.044	1.88	0.00	0.000	0.00
210	Cours d'eau	0.00	0.000	0.00	0.00	0.000	0.00
230	Cadastre	39'955.35	0.558	23.56	31'062.15	0.433	18.31
240	Aménagement du territoire	8'274.90	0.116	4.88	0.00	0.000	0.00
3	Affaires juridiques, police	13'086.07	0.183	7.72	5'250.65	0.073	3.10
310	Police communale	1'671.00	0.023	0.99	300.00	0.004	0.18
330	Cantonnement	578.05	0.008	0.34	0.00	0.000	0.00
340	Protection civile	10'837.02	0.151	6.39	4'950.65	0.069	2.92
4	Hygiène publique	0.00	0.000	0.00	0.00	0.000	0.00
400	Police des denrées	0.00	0.000	0.00	0.00	0.000	0.00
410	Police sanitaire	0.00	0.000	0.00	0.00	0.000	0.00
415	Arrondissement de sépulture	0.00	0.000	0.00	0.00	0.000	0.00
5	Instruction	2'084'722.19	29.100	1'229.20	93'659.05	1.305	55.22
510	Service de l'école/école primaire	153'497.78	2.143	90.51	86'859.05	1.210	51.21
511	Transport scolaire	0.00	0.000	0.00	0.00	0.000	0.00
512	Places de jeu/Halles de gym	7'580.60	0.106	4.47	0.00	0.000	0.00
520	Ecole secondaire	155'480.05	2.170	91.67	0.00	0.000	0.00
530	Colonie de vacances	0.00	0.000	0.00	0.00	0.000	0.00
540	Ecole ménagère	0.00	0.000	0.00	0.00	0.000	0.00
570	Ecole enfantine	8'698.26	0.121	5.13	0.00	0.000	0.00
580	Contribution écolage, piscine, biblio.	61'346.30	0.856	36.17	0.00	0.000	0.00
590	Contribution pour instruction	1'698'119.20	23.703	1'001.25	6'800.00	0.095	4.01
6	Action sociale	1'664'983.90	23.241	981.71	349'122.25	4.863	205.85
600	Secours	240'290.30	3.354	141.68	117'606.90	1.638	69.34
610	Service dentaire	4'365.80	0.061	2.57	0.00	0.000	0.00
620	Autres institutions	54'794.75	0.765	32.31	0.00	0.000	0.00
630	Foyers communaux	22'524.05	0.314	13.28	0.00	0.000	0.00
640	Crèches, UAPE	203'511.00	2.841	119.99	194'465.35	2.709	114.66
650	Répartition des charges	612'488.80	8.550	361.14	32'700.00	0.455	19.28
659	AVS, logement, chômage, etc.	513'094.00	7.162	302.53	4'350.00	0.061	2.56
665	Contribution institutions publiques	13'915.20	0.194	8.20	0.00	0.000	0.00

Fontenais		Charges	en %	Fr./hab.	Produits	en%	Fr./hab.
7	Economie publique	64'619.25	0.902	38.10	0.00	0.000	0.00
	700 Foires, marchés	0.00	0.000	0.00	0.00	0.000	0.00
	710 Tourisme	29'644.60	0.414	17.48	0.00	0.000	0.00
	720 Agriculture	11'243.45	0.157	6.63	0.00	0.000	0.00
	740 Développement économique	23'731.20	0.331	13.99	0.00	0.000	0.00
8	Finances	1'392'975.41	19.444	821.33	939'800.19	13.090	554.13
	810 Intérêts courts termes	124'667.55	1.740	73.51	0.00	0.000	0.00
	811 Intérêts longs termes	209'641.88	2.926	123.61	0.00	0.000	0.00
	820 Amortissements	683'126.00	9.536	402.79	409'627.70	5.706	241.53
	825 Charges d'immeubles	159'882.80	2.232	94.27	3'694.25	0.051	2.18
	826 Pâturages	0.00	0.000	0.00	0.00	0.000	0.00
	830 Subventions et contributions	49'680.90	0.693	29.29	0.00	0.000	0.00
	840 Intérêts actifs	438.57	0.006	0.26	53'013.24	0.738	31.26
	850 Rendement des immeubles	55'537.71	0.775	32.75	106'725.80	1.487	62.93
	855 Provisions, réserves, fonds	110'000.00	1.535	64.86	358'368.61	4.992	211.30
	860 Subventions	0.00	0.000	0.00	0.00	0.000	0.00
	870 Gains vente fortune	0.00	0.000	0.00	8'370.59	0.117	4.94
	875 Divers	0.00	0.000	0.00	0.00	0.000	0.00
9	Imposition	538'073.80	7.511	317.26	5'403'285.57	75.262	3'185.90
	910 Impôts ordinaires	3'753.30	0.052	2.21	4'197'119.62	58.462	2'474.72
	911 Variation d'impôts	411'493.35	5.744	242.63	514'549.30	7.167	303.39
	912 Partage d'impôts	24'196.85	0.338	14.27	279'866.10	3.898	165.02
	915 Elimination d'impôts	62'895.55	0.878	37.08	2'832.45	0.039	1.67
	920 Autres impôts	2'097.75	0.029	1.24	180'995.10	2.521	106.72
	940 Fonds de péréquation	33'637.00	0.470	19.83	227'923.00	3.175	134.39
	Totaux	7'164'005.94	100.00	4'224.06	7'179'279.91	100.00	4'233.07
	Excédent de produits	15'273.97					
		7'179'279.91			7'179'279.91		

FONTENAIS

INDICATEURS FINANCIERS 2015 - 2019

	2015	2016	2017	2018	2019	Moyenne
Autofinancement (en fr.)	584'106.32	-528.48	-341'152.34	27'647.28	5'054.07	55'025.37
Degré d'autofinancement (%)	46.49	-0.09	-57.03	-6.24	9.45	-1.48
Capacité d'autofinancement (%)	8.97	-0.01	-5.87	0.46	0.08	0.73



Une capacité d'autofinancement de :

- Moins de 10% est considérée comme mauvaise
- De 10% à 20% est considérée comme moyenne à bonne
- Plus de 20% est considérée comme très bonne

LE NOIRMONT

1'883 habitants

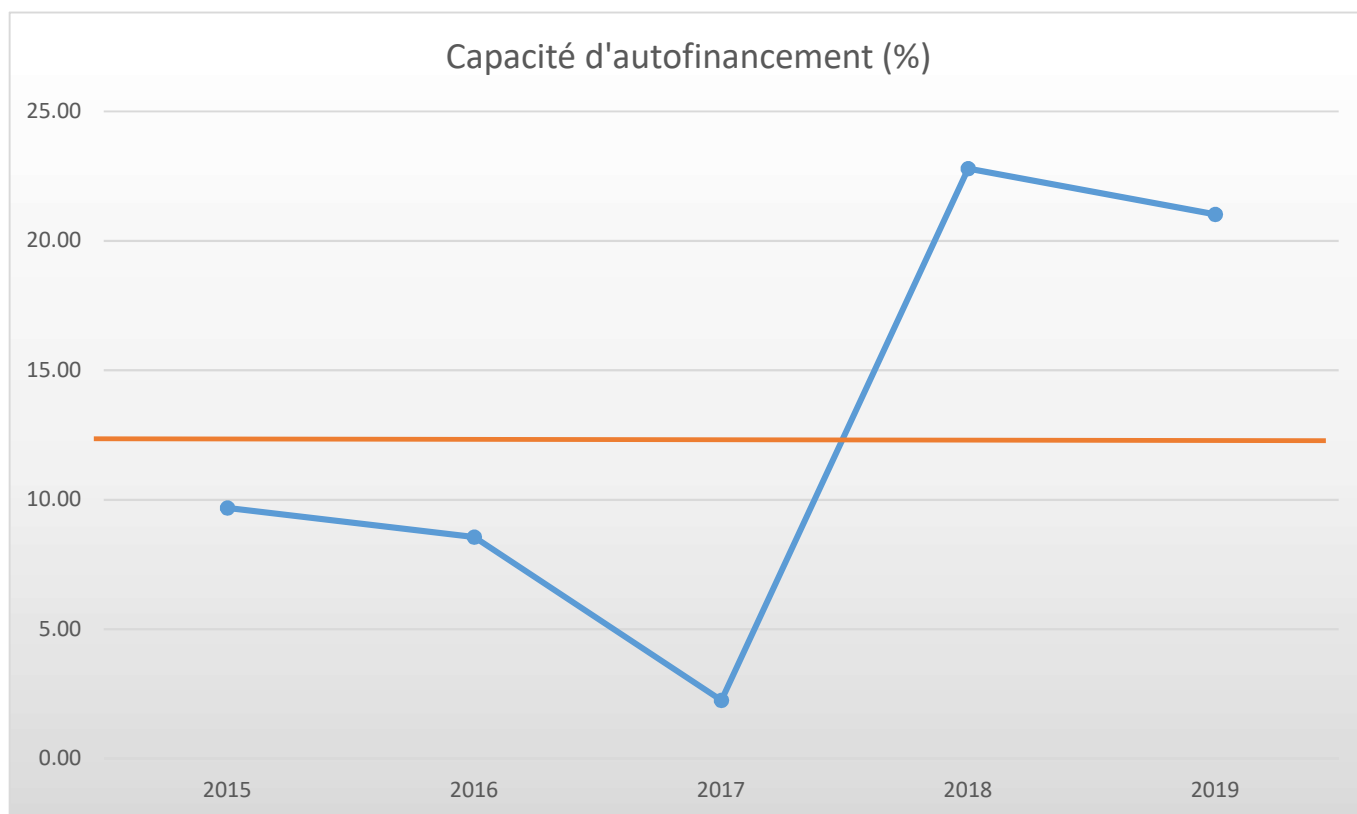
Le Noirmont			Charges	en %	Fr./hab.	Produits	en%	Fr./hab.
1		Autorités	786'996.83	7.303	417.95	285'853.25	2.586	151.81
	100	Communes, votations, élections	2'046.15	0.019	1.09	0.00	0.000	0.00
	110	Conseil général/de ville	0.00	0.000	0.00	0.00	0.000	0.00
	111	Conseil communal	85'517.45	0.794	45.42	6'108.45	0.055	3.24
	112	Commissions	6'894.90	0.064	3.66	0.00	0.000	0.00
	115	Personnel administratif	294'726.80	2.735	156.52	81'434.25	0.737	43.25
	116	Charges de personnel	267'034.35	2.478	141.81	160'040.95	1.448	84.99
	130	Frais administratifs	130'777.18	1.214	69.45	21'480.85	0.194	11.41
	170	Emoluments	0.00	0.000	0.00	16'788.75	0.152	8.92
2		Travaux publics	612'428.87	5.683	325.24	215'573.95	1.950	114.48
	200	Entretien des routes	535'456.99	4.969	284.36	75'906.25	0.687	40.31
	201	Ouvrages collectifs	924.60	0.009	0.49	0.00	0.000	0.00
	205	Eclairage public	43'197.23	0.401	22.94	80'600.75	0.729	42.80
	206	Horloge public	0.00	0.000	0.00	0.00	0.000	0.00
	210	Cours d'eau	0.00	0.000	0.00	0.00	0.000	0.00
	230	Cadastre	11'134.65	0.103	5.91	57'566.95	0.521	30.57
	240	Aménagement du territoire	21'715.40	0.202	11.53	1'500.00	0.014	0.80
3		Affaires juridiques, police	25'355.20	0.235	13.47	5'463.00	0.049	2.90
	310	Police communale	20'002.20	0.186	10.62	200.00	0.002	0.11
	330	Cantonnement	90.00	0.001	0.05	0.00	0.000	0.00
	340	Protection civile	5'263.00	0.049	2.80	5'263.00	0.048	2.80
4		Hygiène publique	7'119.00	0.066	3.78	327.40	0.003	0.17
	400	Police des denrées	0.00	0.000	0.00	0.00	0.000	0.00
	410	Police sanitaire	7'119.00	0.066	3.78	327.40	0.003	0.17
	415	Arrondissement de sépulture	0.00	0.000	0.00	0.00	0.000	0.00
5		Instruction	2'734'260.19	25.373	1'452.08	71'556.57	0.647	38.00
	510	Service de l'école/école primaire	148'638.38	1.379	78.94	4'002.15	0.036	2.13
	511	Transport scolaire	0.00	0.000	0.00	0.00	0.000	0.00
	512	Places de jeu/Halles de gym	312'670.80	2.901	166.05	11'749.30	0.106	6.24
	520	Ecole secondaire	319'867.31	2.968	169.87	8'139.37	0.074	4.32
	530	Colonie de vacances	0.00	0.000	0.00	0.00	0.000	0.00
	540	Ecole ménagère	0.00	0.000	0.00	0.00	0.000	0.00
	570	Ecole enfantine	4'948.00	0.046	2.63	7'589.40	0.069	4.03
	580	Contribution écolage, piscine, biblio.	106'945.70	0.992	56.80	40'076.35	0.363	21.28
	590	Contribution pour instruction	1'841'190.00	17.086	977.80	0.00	0.000	0.00
6		Action sociale	1'623'682.34	15.067	862.28	535'576.99	4.845	284.43
	600	Secours	243'747.40	2.262	129.45	40'852.59	0.370	21.70
	610	Service dentaire	6'211.00	0.058	3.30	0.00	0.000	0.00
	620	Autres institutions	6'573.15	0.061	3.49	0.00	0.000	0.00
	630	Foyers communaux	9'790.80	0.091	5.20	6'233.80	0.056	3.31
	640	Crèches, UAPE	0.00	0.000	0.00	0.00	0.000	0.00
	650	Répartition des charges	708'104.19	6.571	376.05	486'855.50	4.404	258.55
	659	AVS, logement, chômage, etc.	641'757.30	5.955	340.82	1'635.10	0.015	0.87
	665	Contribution institutions publiques	7'498.50	0.070	3.98	0.00	0.000	0.00

Le Noirmont		Charges	en %	Fr./hab.	Produits	en%	Fr./hab.
7	Economie publique	865'779.75	8.034	459.79	793'907.25	7.182	421.62
	700 Foires, marchés	834.70	0.008	0.44	620.00	0.006	0.33
	710 Tourisme	66'509.35	0.617	35.32	2'098.55	0.019	1.11
	720 Agriculture	791'744.70	7.347	420.47	791'188.70	7.158	420.17
	740 Développement économique	6'691.00	0.062	3.55	0.00	0.000	0.00
8	Finances	2'622'803.75	24.339	1'392.89	640'025.87	5.790	339.90
	810 Intérêts courts termes	5'114.20	0.047	2.72	764.00	0.007	0.41
	811 Intérêts longs termes	111'613.18	1.036	59.27	0.00	0.000	0.00
	820 Amortissements	2'162'330.05	20.066	1'148.34	0.00	0.000	0.00
	825 Charges d'immeubles	94'385.40	0.876	50.13	0.00	0.000	0.00
	826 Pâturages	149'793.60	1.390	79.55	157'109.25	1.421	83.44
	830 Subventions et contributions	79'415.30	0.737	42.17	0.00	0.000	0.00
	840 Intérêts actifs	1.65	0.000	0.00	36'443.97	0.330	19.35
	850 Rendement des immeubles	20'150.37	0.187	10.70	195'492.00	1.769	103.82
	855 Provisions, réserves, fonds	0.00	0.000	0.00	246'016.65	2.226	130.65
	860 Subventions	0.00	0.000	0.00	0.00	0.000	0.00
	870 Gains vente fortune	0.00	0.000	0.00	4'200.00	0.038	2.23
	875 Divers	0.00	0.000	0.00	0.00	0.000	0.00
9	Imposition	1'497'849.80	13.900	795.46	8'505'591.00	76.947	4'517.04
	910 Impôts ordinaires	440'984.95	4.092	234.19	7'454'162.85	67.435	3'958.66
	911 Variation d'impôts	827'078.90	7.675	439.23	800'998.70	7.246	425.38
	912 Partage d'impôts	17'373.25	0.161	9.23	57'863.30	0.523	30.73
	915 Elimination d'impôts	0.00	0.000	0.00	0.00	0.000	0.00
	920 Autres impôts	3'466.70	0.032	1.84	192'566.15	1.742	102.27
	940 Fonds de péréquation	208'946.00	1.939	110.96	0.00	0.000	0.00
	Totaux	10'776'275.73	100.00	5'722.93	11'053'875.28	100.00	5'870.35
	Excédent de produits	277'599.55					
		11'053'875.28			11'053'875.28		

LE NOIRMONT

INDICATEURS FINANCIERS 2015 – 2019

	2015	2016	2017	2018	2019	Moyenne
Autofinancement (en fr.)	802'059.65	744'609.06	186'458.45	2'220'577.14	2'258'589.28	1'242'458.72
Degré d'autofinancement (%)	40.51	-304.12	-17.47	343.72	-455.67	-78.61
Capacité d'autofinancement (%)	9.69	8.57	2.26	22.79	21.02	12.87



Une capacité d'autofinancement de :

- Moins de 10% est considérée comme mauvaise
- De 10% à 20% est considérée comme moyenne à bonne
- Plus de 20% est considérée comme très bonne

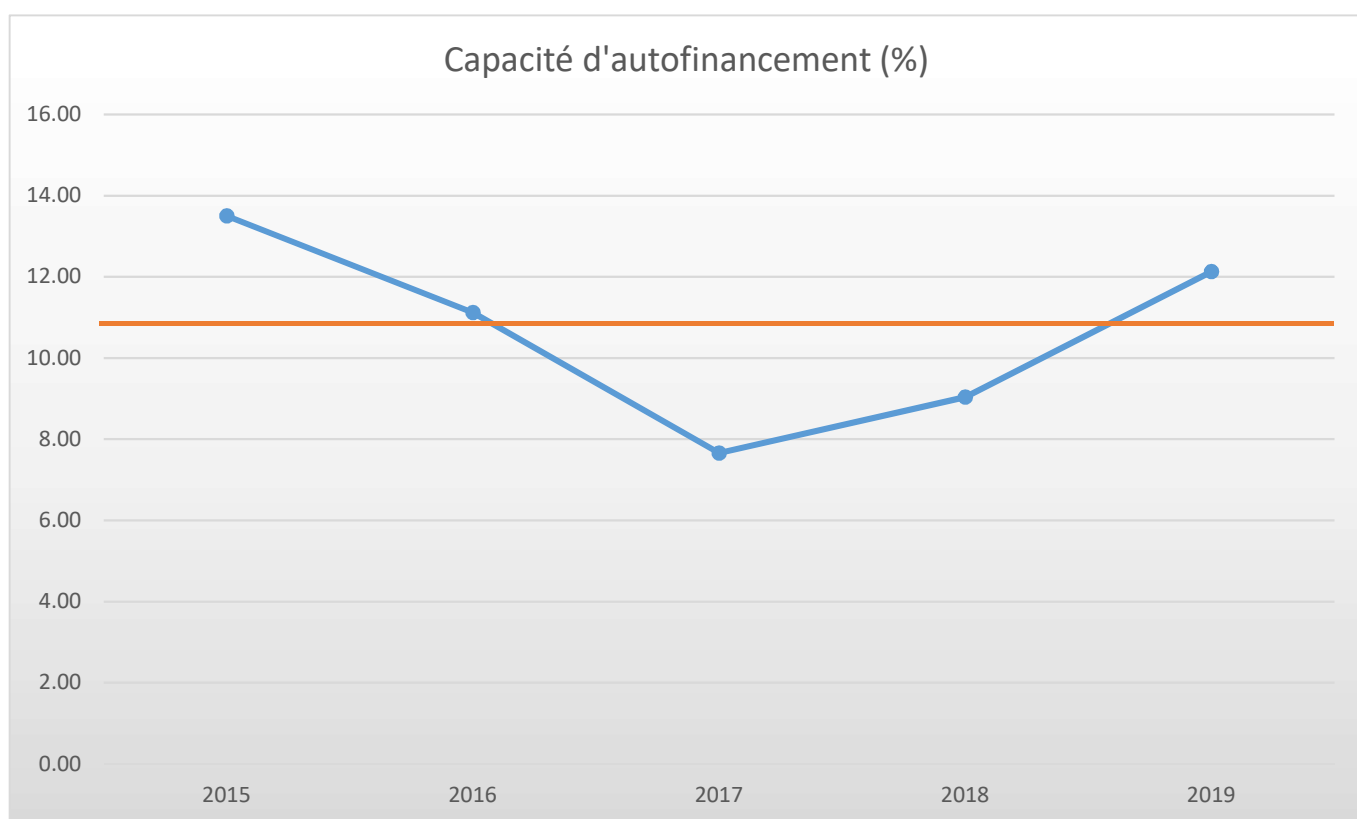
ALLE
1'902 habitants

Alle		Charges	en %	Fr./hab.	Produits	en%	Fr./hab.
1	Autorités	750'338.48	10.918	394.50	143'911.20	2.079	75.66
100	Communes, votations, élections	1'974.00	0.029	1.04	0.00	0.000	0.00
110	Conseil général/de ville	0.00	0.000	0.00	0.00	0.000	0.00
111	Conseil communal	81'707.50	1.189	42.96	0.00	0.000	0.00
112	Commissions	6'925.00	0.101	3.64	0.00	0.000	0.00
115	Personnel administratif	265'875.35	3.869	139.79	7'000.00	0.101	3.68
116	Charges de personnel	168'420.50	2.451	88.55	86'637.95	1.251	45.55
130	Frais administratifs	225'436.13	3.280	118.53	1'720.85	0.025	0.90
170	Emoluments	0.00	0.000	0.00	48'552.40	0.701	25.53
2	Travaux publics	376'300.20	5.475	197.84	140'220.15	2.025	73.72
200	Entretien des routes	242'520.45	3.529	127.51	32'702.55	0.472	17.19
201	Ouvrages collectifs	0.00	0.000	0.00	0.00	0.000	0.00
205	Eclairage public	61'073.95	0.889	32.11	82'354.00	1.190	43.30
206	Horloge public	4'604.20	0.067	2.42	0.00	0.000	0.00
210	Cours d'eau	25'942.95	0.377	13.64	0.00	0.000	0.00
230	Cadastre	42'158.65	0.613	22.17	25'163.60	0.363	13.23
240	Aménagement du territoire	0.00	0.000	0.00	0.00	0.000	0.00
3	Affaires juridiques, police	41'686.85	0.607	21.92	19'434.50	0.281	10.22
310	Police communale	21'982.35	0.320	11.56	0.00	0.000	0.00
330	Cantonnement	270.00	0.004	0.14	0.00	0.000	0.00
340	Protection civile	19'434.50	0.283	10.22	19'434.50	0.281	10.22
4	Hygiène publique	8'806.05	0.128	4.63	0.00	0.000	0.00
400	Police des denrées	0.00	0.000	0.00	0.00	0.000	0.00
410	Police sanitaire	8'806.05	0.128	4.63	0.00	0.000	0.00
415	Arrondissement de sépulture	0.00	0.000	0.00	0.00	0.000	0.00
5	Instruction	2'376'796.10	34.583	1'249.63	29'545.70	0.427	15.53
510	Service de l'école/école primaire	83'595.40	1.216	43.95	14'081.70	0.203	7.40
511	Transport scolaire	0.00	0.000	0.00	0.00	0.000	0.00
512	Places de jeu/Halles de gym	138'886.75	2.021	73.02	12'000.00	0.173	6.31
520	Ecole secondaire	238'152.55	3.465	125.21	2'875.00	0.042	1.51
530	Colonie de vacances	0.00	0.000	0.00	0.00	0.000	0.00
540	Ecole ménagère	0.00	0.000	0.00	0.00	0.000	0.00
570	Ecole enfantine	3'597.40	0.052	1.89	0.00	0.000	0.00
580	Contribution écolage, piscine, biblio.	55'971.80	0.814	29.43	589.00	0.009	0.31
590	Contribution pour instruction	1'856'592.20	27.014	976.13	0.00	0.000	0.00
6	Action sociale	2'014'636.55	29.313	1'059.22	717'056.95	10.358	377.00
600	Secours	297'959.10	4.335	156.66	1'157.00	0.017	0.61
610	Service dentaire	4'340.00	0.063	2.28	0.00	0.000	0.00
620	Autres institutions	0.00	0.000	0.00	0.00	0.000	0.00
630	Foyers communaux	8'000.00	0.116	4.21	0.00	0.000	0.00
640	Crèches, UAPE	466'500.00	6.788	245.27	0.00	0.000	0.00
650	Répartition des charges	672'989.95	9.792	353.83	711'239.95	10.274	373.94
659	AVS, logement, chômage, etc.	563'847.50	8.204	296.45	4'660.00	0.067	2.45
665	Contribution institutions publiques	1'000.00	0.015	0.53	0.00	0.000	0.00

Alle		Charges	en %	Fr./hab.	Produits	en%	Fr./hab.
7	Economie publique	69'148.05	1.006	36.36	1'906.40	0.028	1.00
	700 Foires, marchés	0.00	0.000	0.00	0.00	0.000	0.00
	710 Tourisme	57'570.15	0.838	30.27	1'906.40	0.028	1.00
	720 Agriculture	11'577.90	0.168	6.09	0.00	0.000	0.00
	740 Développement économique	0.00	0.000	0.00	0.00	0.000	0.00
8	Finances	1'150'772.67	16.744	605.03	257'884.50	3.725	135.59
	810 Intérêts courts termes	0.00	0.000	0.00	0.00	0.000	0.00
	811 Intérêts longs termes	134'152.24	1.952	70.53	0.00	0.000	0.00
	820 Amortissements	714'306.00	10.393	375.56	94'839.05	1.370	49.86
	825 Charges d'immeubles	145'166.08	2.112	76.32	1'759.00	0.025	0.92
	826 Pâturages	0.00	0.000	0.00	0.00	0.000	0.00
	830 Subventions et contributions	96'658.10	1.406	50.82	0.00	0.000	0.00
	840 Intérêts actifs	60'490.25	0.880	31.80	16'465.15	0.238	8.66
	850 Rendement des immeubles	0.00	0.000	0.00	144'821.30	2.092	76.14
	855 Provisions, réserves, fonds	0.00	0.000	0.00	0.00	0.000	0.00
	860 Subventions	0.00	0.000	0.00	0.00	0.000	0.00
	870 Gains vente fortune	0.00	0.000	0.00	0.00	0.000	0.00
	875 Divers	0.00	0.000	0.00	0.00	0.000	0.00
9	Imposition	84'283.70	1.226	44.31	5'613'072.40	81.078	2'951.14
	910 Impôts ordinaires	0.00	0.000	0.00	5'071'695.20	73.258	2'666.51
	911 Variation d'impôts	45'296.95	0.659	23.82	181'923.05	2.628	95.65
	912 Partage d'impôts	14'398.30	0.209	7.57	82'745.25	1.195	43.50
	915 Elimination d'impôts	22'778.45	0.331	11.98	0.00	0.000	0.00
	920 Autres impôts	1'810.00	0.026	0.95	84'670.90	1.223	44.52
	940 Fonds de péréquation	0.00	0.000	0.00	192'038.00	2.774	100.97
	Totaux	6'872'768.65	100.00	3'613.44	6'923'031.80	100.00	3'639.87
	Excédent de produits	50'263.15					
		6'923'031.80			6'923'031.80		

ALLE
INDICATEURS FINANCIERS 2015 – 2019

	2015	2016	2017	2018	2019	Moyenne
Autofinancement (en fr.)	759'488.65	738'742.80	562'285.53	611'001.50	821'247.45	698'553.19
Degré d'autofinancement (%)	1'738.91	-3'061.00	199.11	24.58	438.00	-132.08
Capacité d'autofinancement (%)	13.50	11.12	7.66	9.04	12.13	10.69



Une capacité d'autofinancement de :

- Moins de 10% est considérée comme mauvaise
- De 10% à 20% est considérée comme moyenne à bonne
- Plus de 20% est considérée comme très bonne

COURGENAY

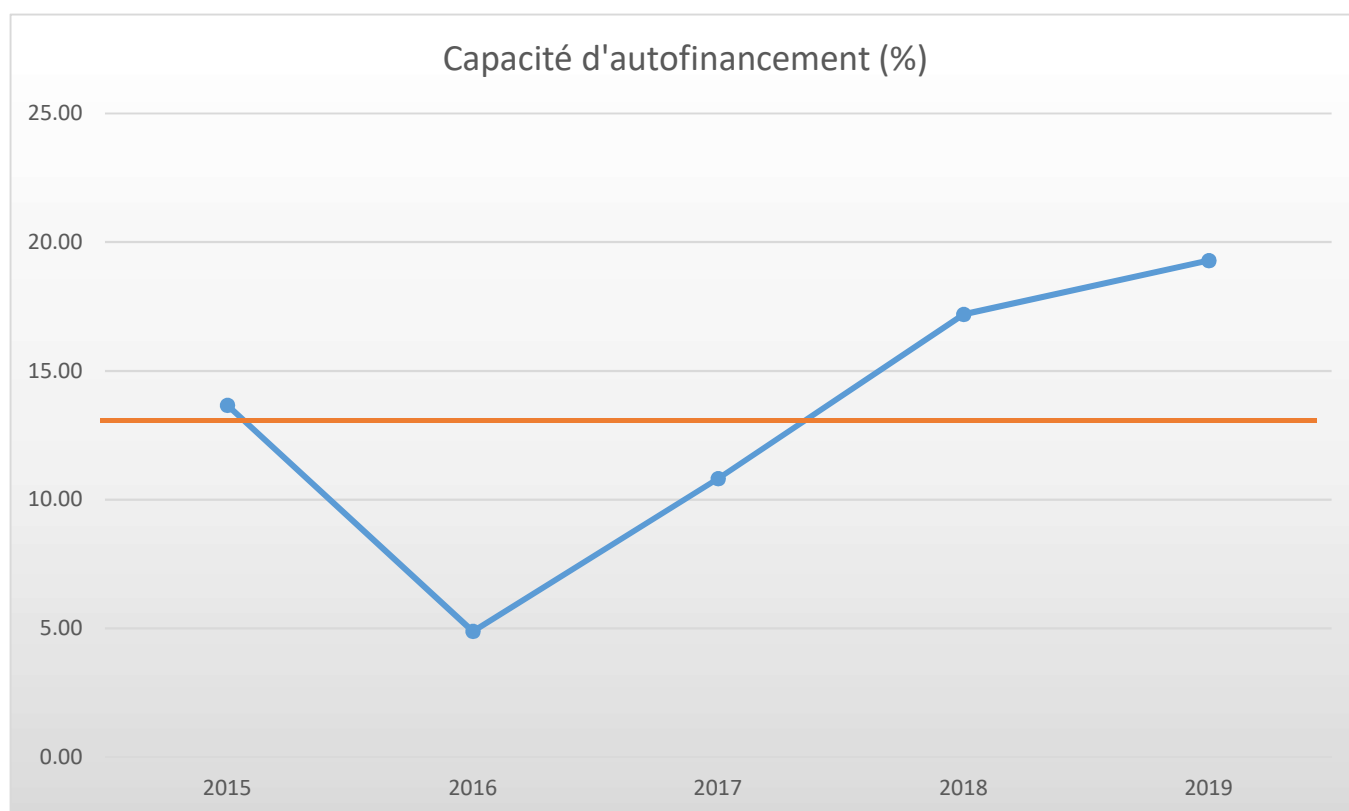
2'379 habitants

Courgenay			Charges	en %	Fr./hab.	Produits	en%	Fr./hab.
1		Autorités	1'299'132.45	14.058	546.08	243'672.84	2.527	102.43
	100	Communes, votations, élections	6'881.00	0.074	2.89	0.00	0.000	0.00
	110	Conseil général/de ville	0.00	0.000	0.00	0.00	0.000	0.00
	111	Conseil communal	79'820.55	0.864	33.55	0.00	0.000	0.00
	112	Commissions	18'975.00	0.205	7.98	0.00	0.000	0.00
	115	Personnel administratif	755'776.45	8.179	317.69	48'956.75	0.508	20.58
	116	Charges de personnel	292'464.20	3.165	122.94	132'557.50	1.375	55.72
	130	Frais administratifs	145'215.25	1.571	61.04	261.40	0.003	0.11
	170	Emoluments	0.00	0.000	0.00	61'897.19	0.642	26.02
2		Travaux publics	229'623.37	2.485	96.52	135'416.15	1.404	56.92
	200	Entretien des routes	118'526.87	1.283	49.82	2'110.00	0.022	0.89
	201	Ouvrages collectifs	0.00	0.000	0.00	0.00	0.000	0.00
	205	Eclairage public	48'073.10	0.520	20.21	99'592.00	1.033	41.86
	206	Horloge public	0.00	0.000	0.00	0.00	0.000	0.00
	210	Cours d'eau	15'026.20	0.163	6.32	0.00	0.000	0.00
	230	Cadastre	31'873.45	0.345	13.40	33'714.15	0.350	14.17
	240	Aménagement du territoire	16'123.75	0.174	6.78	0.00	0.000	0.00
3		Affaires juridiques, police	12'774.42	0.138	5.37	24'389.82	0.253	10.25
	310	Police communale	3'796.60	0.041	1.60	14'539.60	0.151	6.11
	330	Cantonnement	0.00	0.000	0.00	0.00	0.000	0.00
	340	Protection civile	8'977.82	0.097	3.77	9'850.22	0.102	4.14
4		Hygiène publique	0.00	0.000	0.00	0.00	0.000	0.00
	400	Police des denrées	0.00	0.000	0.00	0.00	0.000	0.00
	410	Police sanitaire	0.00	0.000	0.00	0.00	0.000	0.00
	415	Arrondissement de sépulture	0.00	0.000	0.00	0.00	0.000	0.00
5		Instruction	2'958'266.90	32.013	1'243.49	71'673.00	0.743	30.13
	510	Service de l'école/école primaire	91'276.85	0.988	38.37	3'950.00	0.041	1.66
	511	Transport scolaire	0.00	0.000	0.00	0.00	0.000	0.00
	512	Places de jeu/Halles de gym	196'081.90	2.122	82.42	66'925.00	0.694	28.13
	520	Ecole secondaire	240'380.30	2.601	101.04	0.00	0.000	0.00
	530	Colonie de vacances	0.00	0.000	0.00	0.00	0.000	0.00
	540	Ecole ménagère	0.00	0.000	0.00	0.00	0.000	0.00
	570	Ecole enfantine	0.00	0.000	0.00	0.00	0.000	0.00
	580	Contribution écolage, piscine, biblio.	99'250.20	1.074	41.72	798.00	0.008	0.34
	590	Contribution pour instruction	2'331'277.65	25.228	979.94	0.00	0.000	0.00
6		Action sociale	1'661'771.05	17.983	698.52	322'322.30	3.343	135.49
	600	Secours	160'077.70	1.732	67.29	0.00	0.000	0.00
	610	Service dentaire	5'634.60	0.061	2.37	675.70	0.007	0.28
	620	Autres institutions	2'315.50	0.025	0.97	0.00	0.000	0.00
	630	Foyers communaux	12'708.95	0.138	5.34	0.00	0.000	0.00
	640	Crèches, UAPE	771'925.80	8.353	324.47	0.00	0.000	0.00
	650	Répartition des charges	0.00	0.000	0.00	316'101.60	3.278	132.87
	659	AVS, logement, chômage, etc.	709'108.50	7.674	298.07	5'545.00	0.058	2.33
	665	Contribution institutions publiques	0.00	0.000	0.00	0.00	0.000	0.00

Courgenay		Charges	en %	Fr./hab.	Produits	en%	Fr./hab.
7	Economie publique	173'182.50	1.874	72.80	88'256.20	0.915	37.10
	700 Foires, marchés	18'068.65	0.196	7.60	4'600.00	0.048	1.93
	710 Tourisme	82'901.90	0.897	34.85	4'081.50	0.042	1.72
	720 Agriculture	51'493.95	0.557	21.65	79'574.70	0.825	33.45
	740 Développement économique	20'718.00	0.224	8.71	0.00	0.000	0.00
8	Finances	1'708'622.61	18.490	718.21	134'761.71	1.398	56.65
	810 Intérêts courts termes	8'705.22	0.094	3.66	0.00	0.000	0.00
	811 Intérêts longs termes	186'400.15	2.017	78.35	0.00	0.000	0.00
	820 Amortissements	1'481'340.35	16.030	622.67	0.00	0.000	0.00
	825 Charges d'immeubles	32'134.60	0.348	13.51	0.00	0.000	0.00
	826 Pâturages	0.00	0.000	0.00	0.00	0.000	0.00
	830 Subventions et contributions	0.00	0.000	0.00	0.00	0.000	0.00
	840 Intérêts actifs	42.29	0.000	0.02	65'131.60	0.675	27.38
	850 Rendement des immeubles	0.00	0.000	0.00	69'630.11	0.722	29.27
	855 Provisions, réserves, fonds	0.00	0.000	0.00	0.00	0.000	0.00
	860 Subventions	0.00	0.000	0.00	0.00	0.000	0.00
	870 Gains vente fortune	0.00	0.000	0.00	0.00	0.000	0.00
	875 Divers	0.00	0.000	0.00	0.00	0.000	0.00
9	Imposition	1'197'590.75	12.960	503.40	8'622'540.10	89.417	3'624.44
	910 Impôts ordinaires	171'938.75	1.861	72.27	7'157'919.75	74.229	3'008.79
	911 Variation d'impôts	697'604.30	7.549	293.23	836'957.45	8.679	351.81
	912 Partage d'impôts	212'137.80	2.296	89.17	257'931.20	2.675	108.42
	915 Elimination d'impôts	67'694.90	0.733	28.46	19'703.30	0.204	8.28
	920 Autres impôts	2'230.00	0.024	0.94	350'028.40	3.630	147.13
	940 Fonds de péréquation	45'985.00	0.498	19.33	0.00	0.000	0.00
	Totaux	9'240'964.05	100.00	3'884.39	9'643'032.12	100.00	4'053.40
	Excédent de produits	402'068.07					
		9'643'032.12			9'643'032.12		

COURGENAY
INDICATEURS FINANCIERS 2015 – 2019

	2015	2016	2017	2018	2019	Moyenne
Autofinancement (en fr.)	1'142'800.95	391'489.86	936'058.26	1'682'242.37	493'124.20	929'143.13
Degré d'autofinancement (%)	148.94	31.42	89.16	282.92	428.21	196.13
Capacité d'autofinancement (%)	13.66	4.88	10.82	17.20	19.29	13.17



Une capacité d'autofinancement de :

- Moins de 10% est considérée comme mauvaise
- De 10% à 20% est considérée comme moyenne à bonne
- Plus de 20% est considérée comme très bonne

SAIGNELEGIER

2'632 habitants

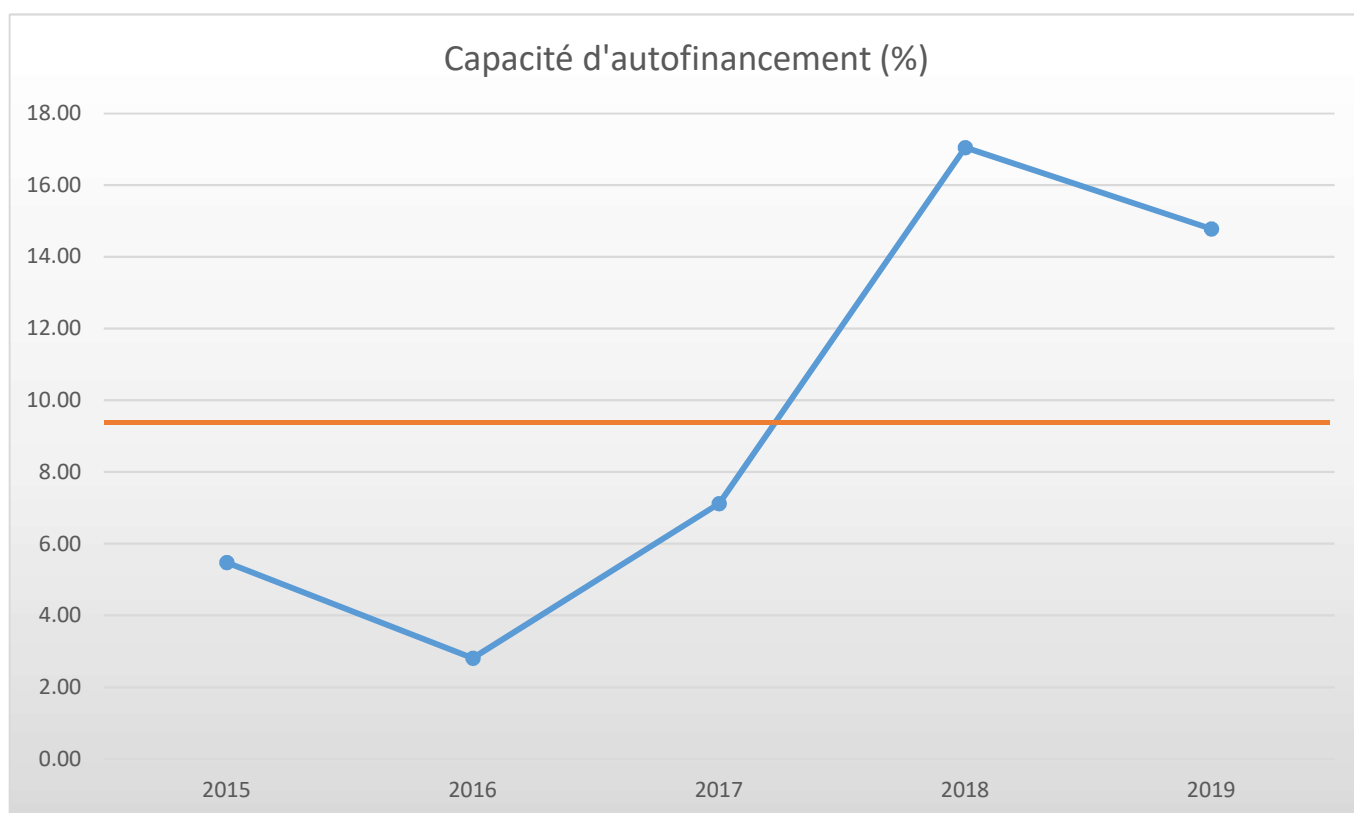
Saignelégier		Charges	en %	Fr./hab.	Produits	en%	Fr./hab.
1	Autorités	996'355.88	9.052	378.55	508'666.74	4.616	193.26
	100 Communes, votations, élections	3'726.85	0.034	1.42	38.00	0.000	0.01
	110 Conseil général/de ville	0.00	0.000	0.00	0.00	0.000	0.00
	111 Conseil communal	96'725.15	0.879	36.75	734.00	0.007	0.28
	112 Commissions	5'766.00	0.052	2.19	0.00	0.000	0.00
	115 Personnel administratif	341'345.00	3.101	129.69	220'229.10	1.998	83.67
	116 Charges de personnel	370'225.20	3.364	140.66	210'288.45	1.908	79.90
	130 Frais administratifs	173'934.61	1.580	66.08	50'987.45	0.463	19.37
	170 Emoluments	4'633.07	0.042	1.76	26'389.74	0.239	10.03
2	Travaux publics	663'000.30	6.023	251.90	203'011.05	1.842	77.13
	200 Entretien des routes	552'704.30	5.021	209.99	46'874.35	0.425	17.81
	201 Ouvrages collectifs	0.00	0.000	0.00	0.00	0.000	0.00
	205 Eclairage public	88'119.25	0.801	33.48	114'372.70	1.038	43.45
	206 Horloge public	0.00	0.000	0.00	0.00	0.000	0.00
	210 Cours d'eau	0.00	0.000	0.00	0.00	0.000	0.00
	230 Cadastre	15'066.25	0.137	5.72	38'387.00	0.348	14.58
	240 Aménagement du territoire	7'110.50	0.065	2.70	3'377.00	0.031	1.28
3	Affaires juridiques, police	70'654.05	0.642	26.84	18'053.85	0.164	6.86
	310 Police communale	60'000.00	0.545	22.80	13'550.00	0.123	5.15
	330 Cantonnement	480.15	0.004	0.18	0.00	0.000	0.00
	340 Protection civile	10'173.90	0.092	3.87	4'503.85	0.041	1.71
4	Hygiène publique	29'698.80	0.270	11.28	0.00	0.000	0.00
	400 Police des denrées	0.00	0.000	0.00	0.00	0.000	0.00
	410 Police sanitaire	13'928.10	0.127	5.29	0.00	0.000	0.00
	415 Arrondissement de sépulture	15'770.70	0.143	5.99	0.00	0.000	0.00
5	Instruction	3'146'525.85	28.586	1'195.49	137'805.49	1.251	52.36
	510 Service de l'école/école primaire	107'242.50	0.974	40.75	27'173.80	0.247	10.32
	511 Transport scolaire	0.00	0.000	0.00	0.00	0.000	0.00
	512 Places de jeu/Halles de gym	238'672.50	2.168	90.68	10'473.00	0.095	3.98
	520 Ecole secondaire	143'255.70	1.301	54.43	99'786.54	0.906	37.91
	530 Colonie de vacances	0.00	0.000	0.00	0.00	0.000	0.00
	540 Ecole ménagère	0.00	0.000	0.00	0.00	0.000	0.00
	570 Ecole enfantine	383.00	0.003	0.15	0.00	0.000	0.00
	580 Contribution écolage, piscine, biblio.	49'342.40	0.448	18.75	0.00	0.000	0.00
	590 Contribution pour instruction	2'607'629.75	23.690	990.74	372.15	0.003	0.14
6	Action sociale	2'168'298.42	19.699	823.82	219'607.26	1.993	83.44
	600 Secours	446'866.85	4.060	169.78	77'835.60	0.706	29.57
	610 Service dentaire	3'748.95	0.034	1.42	535.70	0.005	0.20
	620 Autres institutions	0.00	0.000	0.00	0.00	0.000	0.00
	630 Foyers communaux	4'293.45	0.039	1.63	0.00	0.000	0.00
	640 Crèches, UAPE	646'917.00	5.877	245.79	135'072.96	1.226	51.32
	650 Répartition des charges	230'145.67	2.091	87.44	0.00	0.000	0.00
	659 AVS, logement, chômage, etc.	828'882.50	7.530	314.92	6'163.00	0.056	2.34
	665 Contribution institutions publiques	7'444.00	0.068	2.83	0.00	0.000	0.00

Saignelégier		Charges	en %	Fr./hab.	Produits	en%	Fr./hab.
7	Economie publique	378'403.27	3.438	143.77	405'737.20	3.682	154.16
	700 Foires, marchés	62'151.70	0.565	23.61	102'974.00	0.934	39.12
	710 Tourisme	297'019.57	2.698	112.85	302'763.20	2.747	115.03
	720 Agriculture	806.00	0.007	0.31	0.00	0.000	0.00
	740 Développement économique	18'426.00	0.167	7.00	0.00	0.000	0.00
8	Finances	2'936'715.88	26.680	1'115.77	916'088.99	8.313	348.06
	810 Intérêts courts termes	144.50	0.001	0.05	0.10	0.000	0.00
	811 Intérêts longs termes	258'707.39	2.350	98.29	10'391.80	0.094	3.95
	820 Amortissements	1'534'003.09	13.937	582.83	93'773.79	0.851	35.63
	825 Charges d'immeubles	169'100.45	1.536	64.25	15'668.15	0.142	5.95
	826 Pâturages	566'263.95	5.145	215.15	566'263.95	5.139	215.15
	830 Subventions et contributions	363'287.85	3.300	138.03	20'000.00	0.181	7.60
	840 Intérêts actifs	14.05	0.000	0.01	68'078.40	0.618	25.87
	850 Rendement des immeubles	45'194.60	0.411	17.17	141'912.80	1.288	53.92
	855 Provisions, réserves, fonds	0.00	0.000	0.00	0.00	0.000	0.00
	860 Subventions	0.00	0.000	0.00	0.00	0.000	0.00
	870 Gains vente fortune	0.00	0.000	0.00	0.00	0.000	0.00
	875 Divers	0.00	0.000	0.00	0.00	0.000	0.00
9	Imposition	617'427.60	5.609	234.58	8'610'760.20	78.139	3'271.57
	910 Impôts ordinaires	181'123.80	1.646	68.82	7'425'081.90	67.380	2'821.08
	911 Variation d'impôts	220'071.85	1.999	83.61	522'350.10	4.740	198.46
	912 Partage d'impôts	81'223.90	0.738	30.86	251'993.40	2.287	95.74
	915 Elimination d'impôts	106'190.10	0.965	40.35	9'002.40	0.082	3.42
	920 Autres impôts	28'817.95	0.262	10.95	355'130.40	3.223	134.93
	940 Fonds de péréquation	0.00	0.000	0.00	47'202.00	0.428	17.93
	Totaux	11'007'080.05	100.00	4'182.02	11'019'730.78	100.00	4'186.83
	Excédent de produits	12'650.73					
		11'019'730.78			11'019'730.78		

SAIGNELEGIER

INDICATEURS FINANCIERS 2015 – 2019

	2015	2016	2017	2018	2019	Moyenne
Autofinancement (en fr.)	500'598.63	266'430.00	690'664.00	1'892'034.95	1'594'697.02	988'884.92
Degré d'autofinancement (%)	114.54	120.73	609.67	2'995.28	-2'018.96	364.25
Capacité d'autofinancement (%)	5.48	2.81	7.12	17.05	14.78	9.45



Une capacité d'autofinancement de :

- Moins de 10% est considérée comme mauvaise
- De 10% à 20% est considérée comme moyenne à bonne
- Plus de 20% est considérée comme très bonne

COURTETELLE

2'653 habitants

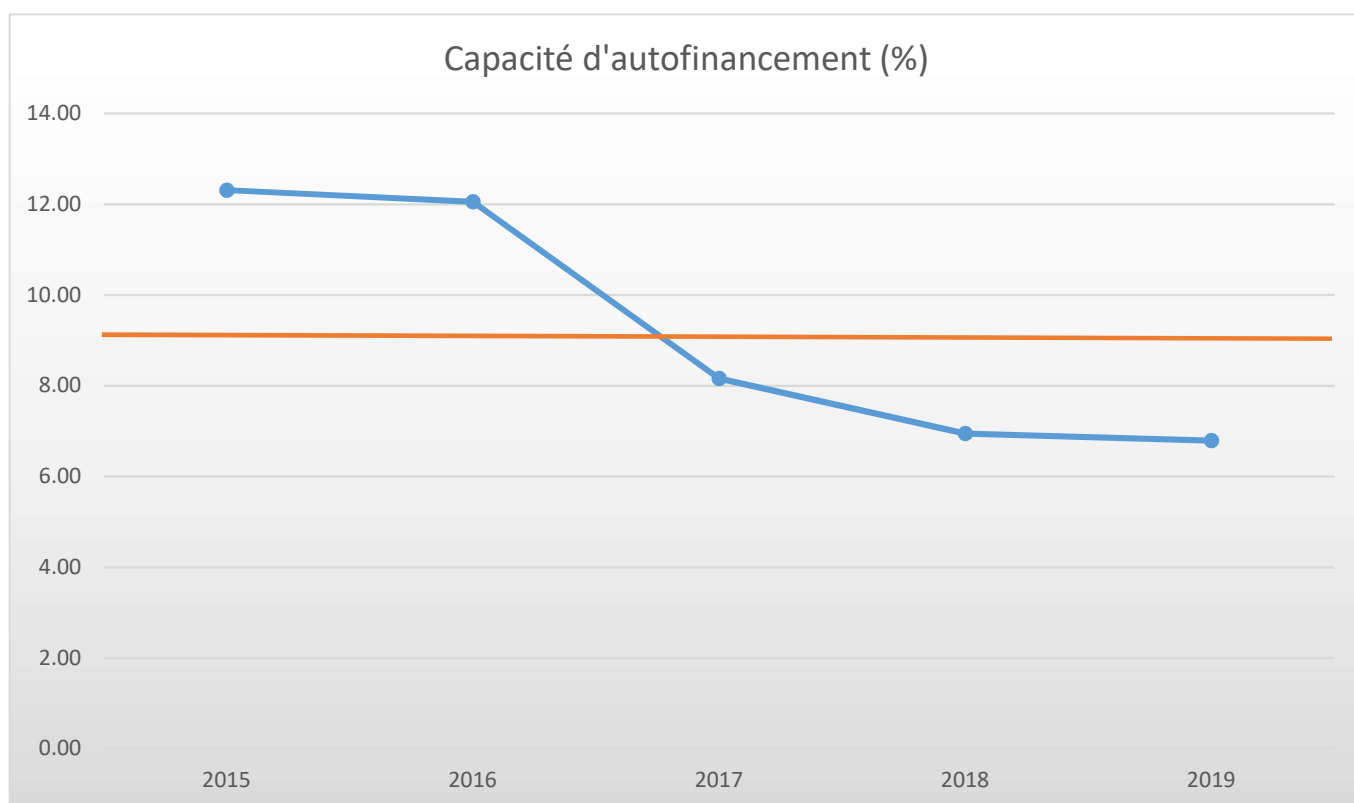
Courtételle		Charges	en %	Fr./hab.	Produits	en%	Fr./hab.
1	Autorités	1'199'857.03	12.954	452.26	556'269.10	5.978	209.68
	100 Communes, votations, élections	8'326.52	0.090	3.14	0.00	0.000	0.00
	110 Conseil général/de ville	0.00	0.000	0.00	0.00	0.000	0.00
	111 Conseil communal	118'050.40	1.274	44.50	0.00	0.000	0.00
	112 Commissions	19'414.70	0.210	7.32	0.00	0.000	0.00
	115 Personnel administratif	641'458.60	6.925	241.79	389'132.85	4.182	146.68
	116 Charges de personnel	265'312.45	2.864	100.00	130'249.70	1.400	49.10
	130 Frais administratifs	147'273.97	1.590	55.51	6'690.30	0.072	2.52
	170 Emoluments	20.39	0.000	0.01	30'196.25	0.325	11.38
2	Travaux publics	415'746.49	4.488	156.71	179'293.80	1.927	67.58
	200 Entretien des routes	220'969.25	2.386	83.29	3'270.35	0.035	1.23
	201 Ouvrages collectifs	0.00	0.000	0.00	0.00	0.000	0.00
	205 Eclairage public	88'554.55	0.956	33.38	94'218.25	1.013	35.51
	206 Horloge public	0.00	0.000	0.00	0.00	0.000	0.00
	210 Cours d'eau	47'898.10	0.517	18.05	47'898.10	0.515	18.05
	230 Cadastre	33'907.10	0.366	12.78	33'907.10	0.364	12.78
	240 Aménagement du territoire	24'417.49	0.264	9.20	0.00	0.000	0.00
3	Affaires juridiques, police	65'352.35	0.706	24.63	16'368.40	0.176	6.17
	310 Police communale	33'563.95	0.362	12.65	0.00	0.000	0.00
	330 Cantonnement	15'420.00	0.166	5.81	0.00	0.000	0.00
	340 Protection civile	16'368.40	0.177	6.17	16'368.40	0.176	6.17
4	Hygiène publique	259.70	0.003	0.10	0.00	0.000	0.00
	400 Police des denrées	259.70	0.003	0.10	0.00	0.000	0.00
	410 Police sanitaire	0.00	0.000	0.00	0.00	0.000	0.00
	415 Arrondissement de sépulture	0.00	0.000	0.00	0.00	0.000	0.00
5	Instruction	3'551'565.06	38.342	1'338.70	76'652.45	0.824	28.89
	510 Service de l'école/école primaire	158'307.85	1.709	59.67	18'718.45	0.201	7.06
	511 Transport scolaire	0.00	0.000	0.00	0.00	0.000	0.00
	512 Places de jeu/Halles de gym	384'933.96	4.156	145.09	51'944.00	0.558	19.58
	520 Ecole secondaire	278'681.75	3.009	105.04	0.00	0.000	0.00
	530 Colonie de vacances	0.00	0.000	0.00	0.00	0.000	0.00
	540 Ecole ménagère	13'887.50	0.150	5.23	0.00	0.000	0.00
	570 Ecole enfantine	45'316.60	0.489	17.08	0.00	0.000	0.00
	580 Contribution écolage, piscine, biblio.	64'183.40	0.693	24.19	5'990.00	0.064	2.26
	590 Contribution pour instruction	2'606'254.00	28.137	982.38	0.00	0.000	0.00
6	Action sociale	2'616'752.87	28.250	986.34	915'278.40	9.836	345.00
	600 Secours	534'861.50	5.774	201.61	72'582.70	0.780	27.36
	610 Service dentaire	7'210.30	0.078	2.72	0.00	0.000	0.00
	620 Autres institutions	0.00	0.000	0.00	0.00	0.000	0.00
	630 Foyers communaux	159'468.85	1.722	60.11	144'754.00	1.556	54.56
	640 Crèches, UAPE	1'121'114.62	12.103	422.58	0.00	0.000	0.00
	650 Répartition des charges	0.00	0.000	0.00	691'884.70	7.436	260.79
	659 AVS, logement, chômage, etc.	787'500.10	8.502	296.83	6'057.00	0.065	2.28
	665 Contribution institutions publiques	6'597.50	0.071	2.49	0.00	0.000	0.00

Courtételle			Charges	en %	Fr./hab.	Produits	en%	Fr./hab.
7		Economie publique	103'476.55	1.117	39.00	7'507.80	0.081	2.83
	700	Foires, marchés	36'676.55	0.396	13.82	5'338.40	0.057	2.01
	710	Tourisme	51'754.80	0.559	19.51	0.00	0.000	0.00
	720	Agriculture	15'045.20	0.162	5.67	2'169.40	0.023	0.82
	740	Développement économique	0.00	0.000	0.00	0.00	0.000	0.00
8		Finances	556'427.47	6.007	209.74	204'776.70	2.201	77.19
	810	Intérêts courts termes	23'624.70	0.255	8.90	0.00	0.000	0.00
	811	Intérêts longs termes	56'401.75	0.609	21.26	0.00	0.000	0.00
	820	Amortissements	384'779.31	4.154	145.04	11'182.15	0.120	4.21
	825	Charges d'immeubles	80'653.65	0.871	30.40	3'889.60	0.042	1.47
	826	Pâturages	0.00	0.000	0.00	0.00	0.000	0.00
	830	Subventions et contributions	4'000.00	0.043	1.51	9'000.00	0.097	3.39
	840	Intérêts actifs	797.16	0.009	0.30	64'772.95	0.696	24.41
	850	Rendement des immeubles	0.00	0.000	0.00	115'932.00	1.246	43.70
	855	Provisions, réserves, fonds	6'170.90	0.067	2.33	0.00	0.000	0.00
	860	Subventions	0.00	0.000	0.00	0.00	0.000	0.00
	870	Gains vente fortune	0.00	0.000	0.00	0.00	0.000	0.00
	875	Divers	0.00	0.000	0.00	0.00	0.000	0.00
9		Imposition	753'324.00	8.133	283.95	7'348'915.00	78.978	2'770.04
	910	Impôts ordinaires	0.00	0.000	0.00	6'486'443.30	69.709	2'444.95
	911	Variation d'impôts	403'412.85	4.355	152.06	424'873.35	4.566	160.15
	912	Partage d'impôts	77'938.50	0.841	29.38	90'545.25	0.973	34.13
	915	Elimination d'impôts	69'622.65	0.752	26.24	0.00	0.000	0.00
	920	Autres impôts	0.00	0.000	0.00	347'053.10	3.730	130.82
	940	Fonds de péréquation	202'350.00	2.185	76.27	0.00	0.000	0.00
		Totaux	9'262'761.52	100.00	3'491.43	9'305'061.65	100.00	3'507.37
		Excédent de produits	42'300.13					
			9'305'061.65			9'305'061.65		

COURTETELLE

INDICATEURS FINANCIERS 2015 – 2019

	2015	2016	2017	2018	2019	Moyenne
Autofinancement (en fr.)	1'079'244.95	1'060'722.95	697'284.84	589'471.48	603'184.97	805'981.84
Degré d'autofinancement (%)	100.00	76.96	96.95	71.51	134.43	95.97
Capacité d'autofinancement (%)	12.31	12.05	8.16	6.95	6.79	9.25



Une capacité d'autofinancement de :

- Moins de 10% est considérée comme mauvaise
- De 10% à 20% est considérée comme moyenne à bonne
- Plus de 20% est considérée comme très bonne

VAL TERBI
3'205 habitants

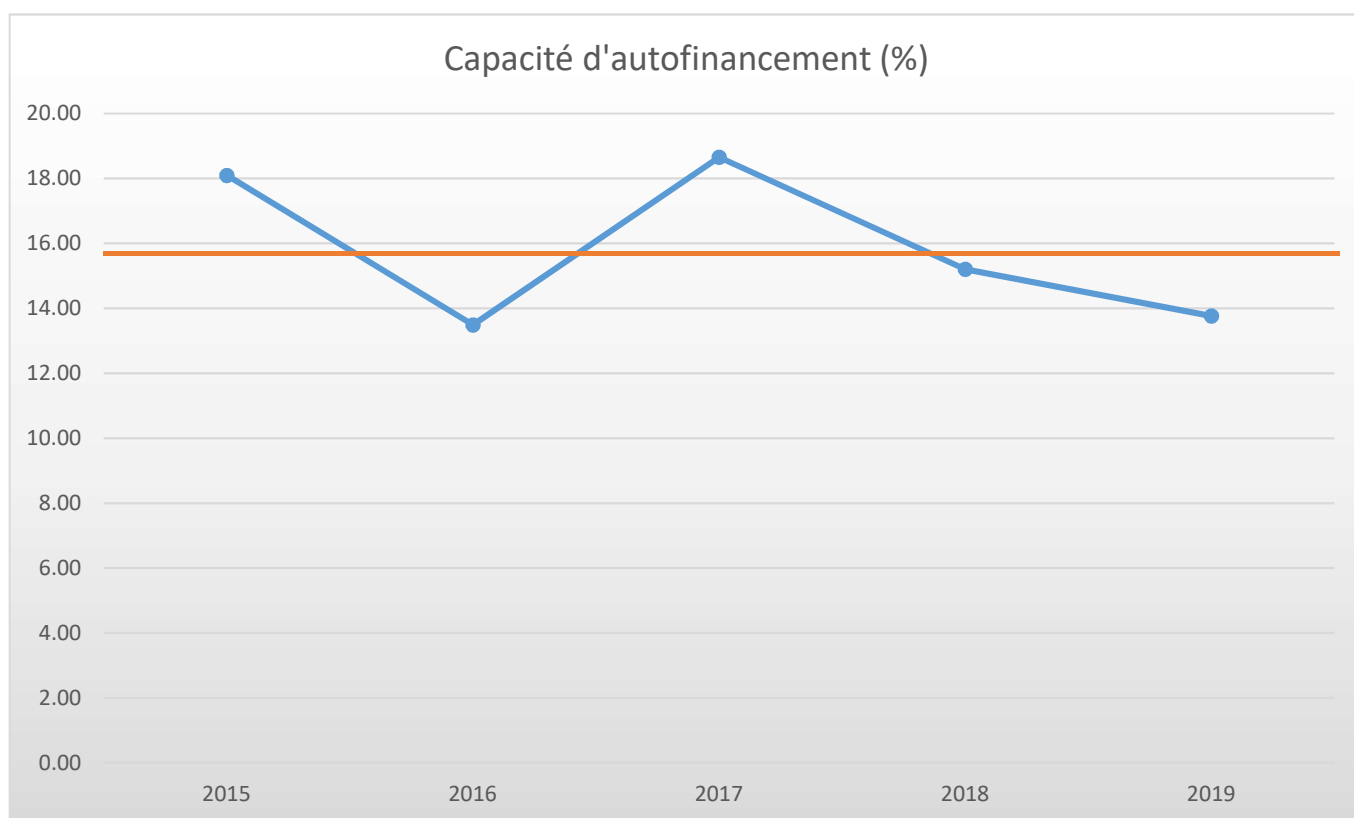
Val Terbi		Charges	en %	Fr./hab.	Produits	en%	Fr./hab.
1	Autorités	940'657.59	7.256	293.50	216'655.50	1.666	67.60
	100 Communes, votations, élections	15'699.75	0.121	4.90	0.00	0.000	0.00
	110 Conseil général/de ville	7'436.00	0.057	2.32	0.00	0.000	0.00
	111 Conseil communal	107'786.75	0.831	33.63	8'000.00	0.062	2.50
	112 Commissions	19'410.80	0.150	6.06	0.00	0.000	0.00
	115 Personnel administratif	545'734.10	4.210	170.28	118'030.00	0.907	36.83
	116 Charges de personnel	0.00	0.000	0.00	27'331.25	0.210	8.53
	130 Frais administratifs	244'590.19	1.887	76.32	29'027.15	0.223	9.06
	170 Emoluments	0.00	0.000	0.00	34'267.10	0.263	10.69
2	Travaux publics	756'623.04	5.836	236.08	324'153.72	2.492	101.14
	200 Entretien des routes	414'898.56	3.200	129.45	71'401.40	0.549	22.28
	201 Ouvrages collectifs	58'224.20	0.449	18.17	58'224.20	0.448	18.17
	205 Eclairage public	94'924.41	0.732	29.62	137'880.35	1.060	43.02
	206 Horloge public	492.05	0.004	0.15	0.00	0.000	0.00
	210 Cours d'eau	125'653.75	0.969	39.21	0.00	0.000	0.00
	230 Cadastre	29'035.15	0.224	9.06	53'226.95	0.409	16.61
	240 Aménagement du territoire	33'394.92	0.258	10.42	3'420.82	0.026	1.07
3	Affaires juridiques, police	27'659.94	0.213	8.63	17'051.35	0.131	5.32
	310 Police communale	0.00	0.000	0.00	0.00	0.000	0.00
	330 Cantonnement	870.00	0.007	0.27	0.00	0.000	0.00
	340 Protection civile	26'789.94	0.207	8.36	17'051.35	0.131	5.32
4	Hygiène publique	10'890.05	0.084	3.40	0.00	0.000	0.00
	400 Police des denrées	0.00	0.000	0.00	0.00	0.000	0.00
	410 Police sanitaire	10'890.05	0.084	3.40	0.00	0.000	0.00
	415 Arrondissement de sépulture	0.00	0.000	0.00	0.00	0.000	0.00
5	Instruction	4'418'140.50	34.080	1'378.51	356'640.27	2.742	111.28
	510 Service de l'école/école primaire	203'849.70	1.572	63.60	80'485.40	0.619	25.11
	511 Transport scolaire	60'252.20	0.465	18.80	60'252.20	0.463	18.80
	512 Places de jeu/Halles de gym	412'693.80	3.183	128.77	85'881.77	0.660	26.80
	520 Ecole secondaire	390'130.15	3.009	121.73	98'004.90	0.754	30.58
	530 Colonie de vacances	0.00	0.000	0.00	0.00	0.000	0.00
	540 Ecole ménagère	26'510.55	0.204	8.27	32'016.00	0.246	9.99
	570 Ecole enfantine	5'138.85	0.040	1.60	0.00	0.000	0.00
	580 Contribution écolage, piscine, biblio.	106'155.40	0.819	33.12	0.00	0.000	0.00
	590 Contribution pour instruction	3'213'409.85	24.787	1'002.62	0.00	0.000	0.00
6	Action sociale	3'861'977.44	29.790	1'204.99	1'771'681.41	13.622	552.79
	600 Secours	471'612.00	3.638	147.15	190'375.35	1.464	59.40
	610 Service dentaire	10'893.40	0.084	3.40	0.00	0.000	0.00
	620 Autres institutions	11'173.65	0.086	3.49	6'334.20	0.049	1.98
	630 Foyers communaux	0.00	0.000	0.00	0.00	0.000	0.00
	640 Crèches, UAPE	1'175'247.49	9.066	366.69	443'505.26	3.410	138.38
	650 Répartition des charges	1'164'739.80	8.985	363.41	1'124'277.60	8.644	350.79
	659 AVS, logement, chômage, etc.	1'012'311.10	7.809	315.85	7'189.00	0.055	2.24
	665 Contribution institutions publiques	16'000.00	0.123	4.99	0.00	0.000	0.00

Val Terbi		Charges	en %	Fr./hab.	Produits	en%	Fr./hab.
7	Economie publique	106'355.42	0.820	33.18	7'351.80	0.057	2.29
	700 Foires, marchés	0.00	0.000	0.00	0.00	0.000	0.00
	710 Tourisme	104'663.42	0.807	32.66	7'351.80	0.057	2.29
	720 Agriculture	1'692.00	0.013	0.53	0.00	0.000	0.00
	740 Développement économique	0.00	0.000	0.00	0.00	0.000	0.00
8	Finances	1'838'782.28	14.184	573.72	352'951.95	2.714	110.13
	810 Intérêts courts termes	8'375.80	0.065	2.61	0.00	0.000	0.00
	811 Intérêts longs termes	201'377.70	1.553	62.83	0.00	0.000	0.00
	820 Amortissements	1'485'993.20	11.463	463.65	732.00	0.006	0.23
	825 Charges d'immeubles	114'088.05	0.880	35.60	3'752.15	0.029	1.17
	826 Pâturages	0.00	0.000	0.00	0.00	0.000	0.00
	830 Subventions et contributions	28'552.10	0.220	8.91	300.00	0.002	0.09
	840 Intérêts actifs	395.43	0.003	0.12	76'475.10	0.588	23.86
	850 Rendement des immeubles	0.00	0.000	0.00	271'692.70	2.089	84.77
	855 Provisions, réserves, fonds	0.00	0.000	0.00	0.00	0.000	0.00
	860 Subventions	0.00	0.000	0.00	0.00	0.000	0.00
	870 Gains vente fortune	0.00	0.000	0.00	0.00	0.000	0.00
	875 Divers	0.00	0.000	0.00	0.00	0.000	0.00
9	Imposition	1'002'777.85	7.735	312.88	9'959'990.81	76.577	3'107.64
	910 Impôts ordinaires	722.60	0.006	0.23	7'150'924.56	54.980	2'231.18
	911 Variation d'impôts	761'805.65	5.876	237.69	1'207'076.90	9.281	376.62
	912 Partage d'impôts	119'488.80	0.922	37.28	28'912.45	0.222	9.02
	915 Elimination d'impôts	117'100.80	0.903	36.54	0.00	0.000	0.00
	920 Autres impôts	3'660.00	0.028	1.14	501'859.90	3.859	156.59
	940 Fonds de péréquation	0.00	0.000	0.00	1'071'217.00	8.236	334.23
	Totaux	12'963'864.11	100.00	4'044.89	13'006'476.81	100.00	4'058.18
	Excédent de produits	42'612.70					
		13'006'476.81			13'006'476.81		

VAL TERBI

INDICATEURS FINANCIERS 2015 - 2019

	2015	2016	2017	2018	2019	Moyenne
Autofinancement (en fr.)	1'585'520.50	1'119'310.84	1'650'694.25	1'874'344.35	1'767'243.31	1'599'422.65
Degré d'autofinancement (%)	-1'409.26	55.75	48.57	277.61	642.75	-76.92
Capacité d'autofinancement (%)	18.09	13.49	18.65	15.20	13.76	15.84



Une capacité d'autofinancement de :

- Moins de 10% est considérée comme mauvaise
- De 10% à 20% est considérée comme moyenne à bonne
- Plus de 20% est considérée comme très bonne

COURROUX
3'298 habitants

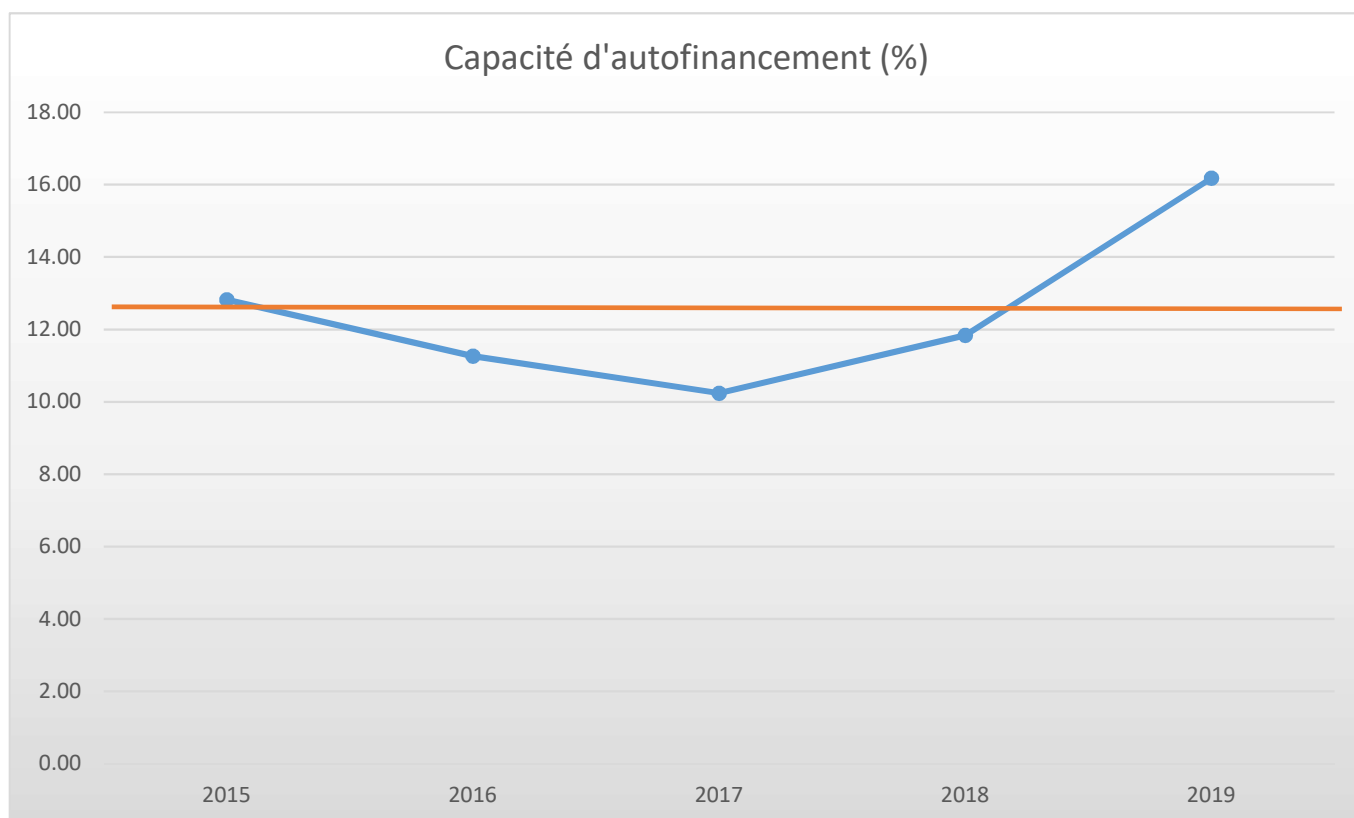
Courroux		Charges	en %	Fr./hab.	Produits	en%	Fr./hab.
1	Autorités	861'032.51	7.165	261.08	146'884.15	1.200	44.54
100	Communes, votations, élections	7'862.50	0.065	2.38	0.00	0.000	0.00
110	Conseil général/de ville	0.00	0.000	0.00	0.00	0.000	0.00
111	Conseil communal	170'105.15	1.416	51.58	12'000.00	0.098	3.64
112	Commissions	13'218.70	0.110	4.01	0.00	0.000	0.00
115	Personnel administratif	407'812.60	3.394	123.65	93'001.60	0.760	28.20
116	Charges de personnel	115'897.50	0.964	35.14	16'205.75	0.132	4.91
130	Frais administratifs	146'136.06	1.216	44.31	8'523.70	0.070	2.58
170	Emoluments	0.00	0.000	0.00	17'153.10	0.140	5.20
2	Travaux publics	569'065.17	4.736	172.55	317'986.25	2.598	96.42
200	Entretien des routes	414'220.20	3.447	125.60	109'843.60	0.897	33.31
201	Ouvrages collectifs	0.00	0.000	0.00	0.00	0.000	0.00
205	Eclairage public	86'507.05	0.720	26.23	115'611.25	0.944	35.05
206	Horloge public	0.00	0.000	0.00	0.00	0.000	0.00
210	Cours d'eau	2'179.05	0.018	0.66	2'179.05	0.018	0.66
230	Cadastre	24'824.95	0.207	7.53	82'022.40	0.670	24.87
240	Aménagement du territoire	41'333.92	0.344	12.53	8'329.95	0.068	2.53
3	Affaires juridiques, police	164'113.11	1.366	49.76	30'243.05	0.247	9.17
310	Police communale	152'303.91	1.267	46.18	17'339.50	0.142	5.26
330	Cantonnement	690.00	0.006	0.21	0.00	0.000	0.00
340	Protection civile	11'119.20	0.093	3.37	12'903.55	0.105	3.91
4	Hygiène publique	0.00	0.000	0.00	0.00	0.000	0.00
400	Police des denrées	0.00	0.000	0.00	0.00	0.000	0.00
410	Police sanitaire	0.00	0.000	0.00	0.00	0.000	0.00
415	Arrondissement de sépulture	0.00	0.000	0.00	0.00	0.000	0.00
5	Instruction	4'186'757.65	34.841	1'269.48	123'286.60	1.007	37.38
510	Service de l'école/école primaire	144'020.10	1.198	43.67	25'797.20	0.211	7.82
511	Transport scolaire	0.00	0.000	0.00	0.00	0.000	0.00
512	Places de jeu/Halles de gym	402'744.65	3.352	122.12	89'799.40	0.734	27.23
520	Ecole secondaire	246'255.00	2.049	74.67	0.00	0.000	0.00
530	Colonie de vacances	0.00	0.000	0.00	0.00	0.000	0.00
540	Ecole ménagère	11'056.20	0.092	3.35	0.00	0.000	0.00
570	Ecole enfantine	0.00	0.000	0.00	0.00	0.000	0.00
580	Contribution écolage, piscine, biblio.	73'933.35	0.615	22.42	7'690.00	0.063	2.33
590	Contribution pour instruction	3'308'748.35	27.535	1'003.26	0.00	0.000	0.00
6	Action sociale	3'609'311.61	30.036	1'094.39	1'314'343.45	10.737	398.53
600	Secours	775'826.60	6.456	235.24	109'399.15	0.894	33.17
610	Service dentaire	11'921.30	0.099	3.61	0.00	0.000	0.00
620	Autres institutions	1'657.00	0.014	0.50	0.00	0.000	0.00
630	Foyers communaux	12'683.60	0.106	3.85	0.00	0.000	0.00
640	Crèches, UAPE	1'773'070.51	14.755	537.62	612'888.30	5.007	185.84
650	Répartition des charges	0.00	0.000	0.00	584'689.00	4.777	177.29
659	AVS, logement, chômage, etc.	1'033'842.60	8.603	313.48	7'367.00	0.060	2.23
665	Contribution institutions publiques	310.00	0.003	0.09	0.00	0.000	0.00

Courroux		Charges	en %	Fr./hab.	Produits	en%	Fr./hab.
7	Economie publique	92'050.70	0.766	27.91	7'312.00	0.060	2.22
	700 Foires, marchés	657.35	0.005	0.20	251.00	0.002	0.08
	710 Tourisme	90'535.35	0.753	27.45	0.00	0.000	0.00
	720 Agriculture	788.00	0.007	0.24	7'061.00	0.058	2.14
	740 Développement économique	70.00	0.001	0.02	0.00	0.000	0.00
8	Finances	2'042'995.63	17.001	619.47	260'508.20	2.128	78.99
	810 Intérêts courts termes	2'075.60	0.017	0.63	0.00	0.000	0.00
	811 Intérêts longs termes	233'243.12	1.941	70.72	0.00	0.000	0.00
	820 Amortissements	1'504'765.33	12.522	456.27	0.00	0.000	0.00
	825 Charges d'immeubles	246'698.58	2.053	74.80	56'538.15	0.462	17.14
	826 Pâturages	0.00	0.000	0.00	0.00	0.000	0.00
	830 Subventions et contributions	56'213.00	0.468	17.04	0.00	0.000	0.00
	840 Intérêts actifs	0.00	0.000	0.00	79'181.05	0.647	24.01
	850 Rendement des immeubles	0.00	0.000	0.00	124'789.00	1.019	37.84
	855 Provisions, réserves, fonds	0.00	0.000	0.00	0.00	0.000	0.00
	860 Subventions	0.00	0.000	0.00	0.00	0.000	0.00
	870 Gains vente fortune	0.00	0.000	0.00	0.00	0.000	0.00
	875 Divers	0.00	0.000	0.00	0.00	0.000	0.00
9	Imposition	491'389.20	4.089	149.00	10'040'284.15	82.023	3'044.36
	910 Impôts ordinaires	0.00	0.000	0.00	8'140'208.30	66.500	2'468.23
	911 Variation d'impôts	74'852.00	0.623	22.70	748'087.60	6.111	226.83
	912 Partage d'impôts	57'815.05	0.481	17.53	127'584.50	1.042	38.69
	915 Elimination d'impôts	51'625.45	0.430	15.65	0.00	0.000	0.00
	920 Autres impôts	166'727.70	1.387	50.55	649'040.75	5.302	196.80
	940 Fonds de péréquation	140'369.00	1.168	42.56	375'363.00	3.066	113.82
	Totaux	12'016'715.58	100.00	3'643.64	12'240'847.85	100.00	3'711.60
	Excédent de produits	224'132.27					
		12'240'847.85			12'240'847.85		

COURROUX

INDICATEURS FINANCIERS 2015 – 2019

	2015	2016	2017	2018	2019	Moyenne
Autofinancement (en fr.)	1'460'911.58	1'302'312.86	1'182'632.42	1'389'278.92	1'947'483.55	1'456'523.87
Degré d'autofinancement (%)	143.80	90.85	156.44	151.33	175.09	143.50
Capacité d'autofinancement (%)	12.82	11.26	10.24	11.84	16.18	12.47



Une capacité d'autofinancement de :

- Moins de 10% est considérée comme mauvaise
- De 10% à 20% est considérée comme moyenne à bonne
- Plus de 20% est considérée comme très bonne

COURRENDLIN

3'552 habitants

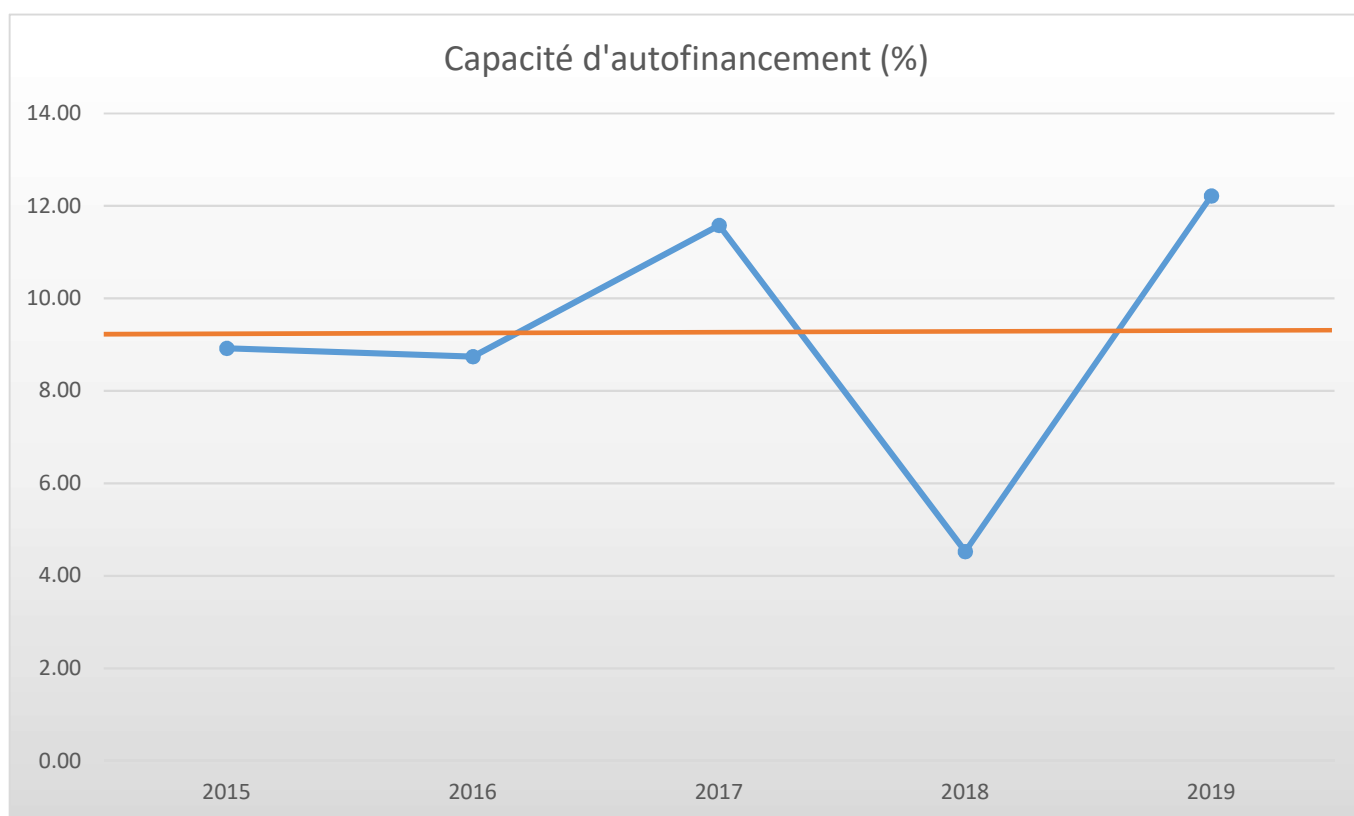
Courrendlin		Charges	en %	Fr./hab.	Produits	en%	Fr./hab.
1	Autorités	1'502'740.97	11.079	423.07	275'903.98	2.033	77.68
	100 Communes, votations, élections	16'119.08	0.119	4.54	0.00	0.000	0.00
	110 Conseil général/de ville	0.00	0.000	0.00	0.00	0.000	0.00
	111 Conseil communal	223'826.71	1.650	63.01	0.00	0.000	0.00
	112 Commissions	14'568.60	0.107	4.10	0.00	0.000	0.00
	115 Personnel administratif	565'221.65	4.167	159.13	0.00	0.000	0.00
	116 Charges de personnel	373'348.35	2.752	105.11	185'299.35	1.366	52.17
	130 Frais administratifs	309'656.58	2.283	87.18	57'135.98	0.421	16.09
	170 Emoluments	0.00	0.000	0.00	33'468.65	0.247	9.42
2	Travaux publics	641'391.00	4.728	180.57	307'233.35	2.264	86.50
	200 Entretien des routes	402'764.05	2.969	113.39	73'825.30	0.544	20.78
	201 Ouvrages collectifs	35'786.45	0.264	10.08	33'786.45	0.249	9.51
	205 Eclairage public	91'801.00	0.677	25.84	117'647.00	0.867	33.12
	206 Horloge public	0.00	0.000	0.00	0.00	0.000	0.00
	210 Cours d'eau	0.00	0.000	0.00	0.00	0.000	0.00
	230 Cadastre	82'204.85	0.606	23.14	81'974.60	0.604	23.08
	240 Aménagement du territoire	28'834.65	0.213	8.12	0.00	0.000	0.00
3	Affaires juridiques, police	50'801.40	0.375	14.30	20'199.43	0.149	5.69
	310 Police communale	27'045.00	0.199	7.61	280.00	0.002	0.08
	330 Cantonnement	0.00	0.000	0.00	0.00	0.000	0.00
	340 Protection civile	23'756.40	0.175	6.69	19'919.43	0.147	5.61
4	Hygiène publique	28'211.00	0.208	7.94	8'700.00	0.064	2.45
	400 Police des denrées	347.00	0.003	0.10	0.00	0.000	0.00
	410 Police sanitaire	0.00	0.000	0.00	0.00	0.000	0.00
	415 Arrondissement de sépulture	27'864.00	0.205	7.84	8'700.00	0.064	2.45
5	Instruction	5'000'277.70	36.863	1'407.74	548'929.55	4.045	154.54
	510 Service de l'école/école primaire	176'772.90	1.303	49.77	16'621.40	0.122	4.68
	511 Transport scolaire	57'172.30	0.421	16.10	38'290.55	0.282	10.78
	512 Places de jeu/Halles de gym	923'104.95	6.805	259.88	450'606.25	3.321	126.86
	520 Ecole secondaire	256'898.75	1.894	72.33	42'711.35	0.315	12.02
	530 Colonie de vacances	0.00	0.000	0.00	0.00	0.000	0.00
	540 Ecole ménagère	0.00	0.000	0.00	0.00	0.000	0.00
	570 Ecole enfantine	13'160.30	0.097	3.71	700.00	0.005	0.20
	580 Contribution écolage, piscine, biblio.	90'803.70	0.669	25.56	0.00	0.000	0.00
	590 Contribution pour instruction	3'482'364.80	25.673	980.40	0.00	0.000	0.00
6	Action sociale	3'570'295.20	26.321	1'005.15	1'148'611.35	8.465	323.37
	600 Secours	1'085'556.05	8.003	305.62	0.00	0.000	0.00
	610 Service dentaire	14'149.05	0.104	3.98	0.00	0.000	0.00
	620 Autres institutions	1'759.50	0.013	0.50	0.00	0.000	0.00
	630 Foyers communaux	20'675.20	0.152	5.82	0.00	0.000	0.00
	640 Crèches, UAPE	1'384'101.40	10.204	389.67	664'904.10	4.900	187.19
	650 Répartition des charges	0.00	0.000	0.00	475'612.70	3.505	133.90
	659 AVS, logement, chômage, etc.	1'060'430.00	7.818	298.54	8'094.55	0.060	2.28
	665 Contribution institutions publiques	3'624.00	0.027	1.02	0.00	0.000	0.00

Courrendlin		Charges	en %	Fr./hab.	Produits	en%	Fr./hab.
7	Economie publique	86'522.36	0.638	24.36	417.80	0.003	0.12
	700 Foires, marchés	0.00	0.000	0.00	0.00	0.000	0.00
	710 Tourisme	81'887.06	0.604	23.05	417.80	0.003	0.12
	720 Agriculture	4'635.30	0.034	1.30	0.00	0.000	0.00
	740 Développement économique	0.00	0.000	0.00	0.00	0.000	0.00
8	Finances	1'989'617.61	14.668	560.14	1'657'133.55	12.213	466.54
	810 Intérêts courts termes	1'677.21	0.012	0.47	0.00	0.000	0.00
	811 Intérêts longs termes	273'989.03	2.020	77.14	0.00	0.000	0.00
	820 Amortissements	1'445'818.38	10.659	407.04	11.16	0.000	0.00
	825 Charges d'immeubles	88'202.60	0.650	24.83	0.00	0.000	0.00
	826 Pâturages	390.15	0.003	0.11	300.00	0.002	0.08
	830 Subventions et contributions	0.00	0.000	0.00	0.00	0.000	0.00
	840 Intérêts actifs	2'011.00	0.015	0.57	89'065.79	0.656	25.07
	850 Rendement des immeubles	155'963.54	1.150	43.91	399'589.95	2.945	112.50
	855 Provisions, réserves, fonds	0.00	0.000	0.00	199'790.65	1.472	56.25
	860 Subventions	0.00	0.000	0.00	0.00	0.000	0.00
	870 Gains vente fortune	0.00	0.000	0.00	0.00	0.000	0.00
	875 Divers	21'565.70	0.159	6.07	968'376.00	7.137	272.63
9	Imposition	694'560.80	5.120	195.54	9'601'927.95	70.763	2'703.25
	910 Impôts ordinaires	0.00	0.000	0.00	7'535'458.85	55.534	2'121.47
	911 Variation d'impôts	109'186.70	0.805	30.74	406'310.35	2.994	114.39
	912 Partage d'impôts	184'568.60	1.361	51.96	123'892.35	0.913	34.88
	915 Elimination d'impôts	233'899.50	1.724	65.85	0.00	0.000	0.00
	920 Autres impôts	20'758.00	0.153	5.84	733'283.40	5.404	206.44
	940 Fonds de péréquation	146'148.00	1.077	41.15	802'983.00	5.918	226.07
	Totaux	13'564'418.04	100.00	3'818.81	13'569'056.96	100.00	3'820.12
	Excédent de produits	4'638.92					
		13'569'056.96			13'569'056.96		

COURRENDLIN

INDICATEURS FINANCIERS 2015 – 2019

	2015	2016	2017	2018	2019	Moyenne
Autofinancement (en fr.)	936'391.00	915'444.00	1'290'628.00	609'801.00	1'575'015.00	1'065'455.80
Degré d'autofinancement (%)	558.42	194.76	86.73	82.74	53.05	195.14
Capacité d'autofinancement (%)	8.92	8.74	11.58	4.53	12.22	9.20



Une capacité d'autofinancement de :

- Moins de 10% est considérée comme mauvaise
- De 10% à 20% est considérée comme moyenne à bonne
- Plus de 20% est considérée comme très bonne

PORRENTROY

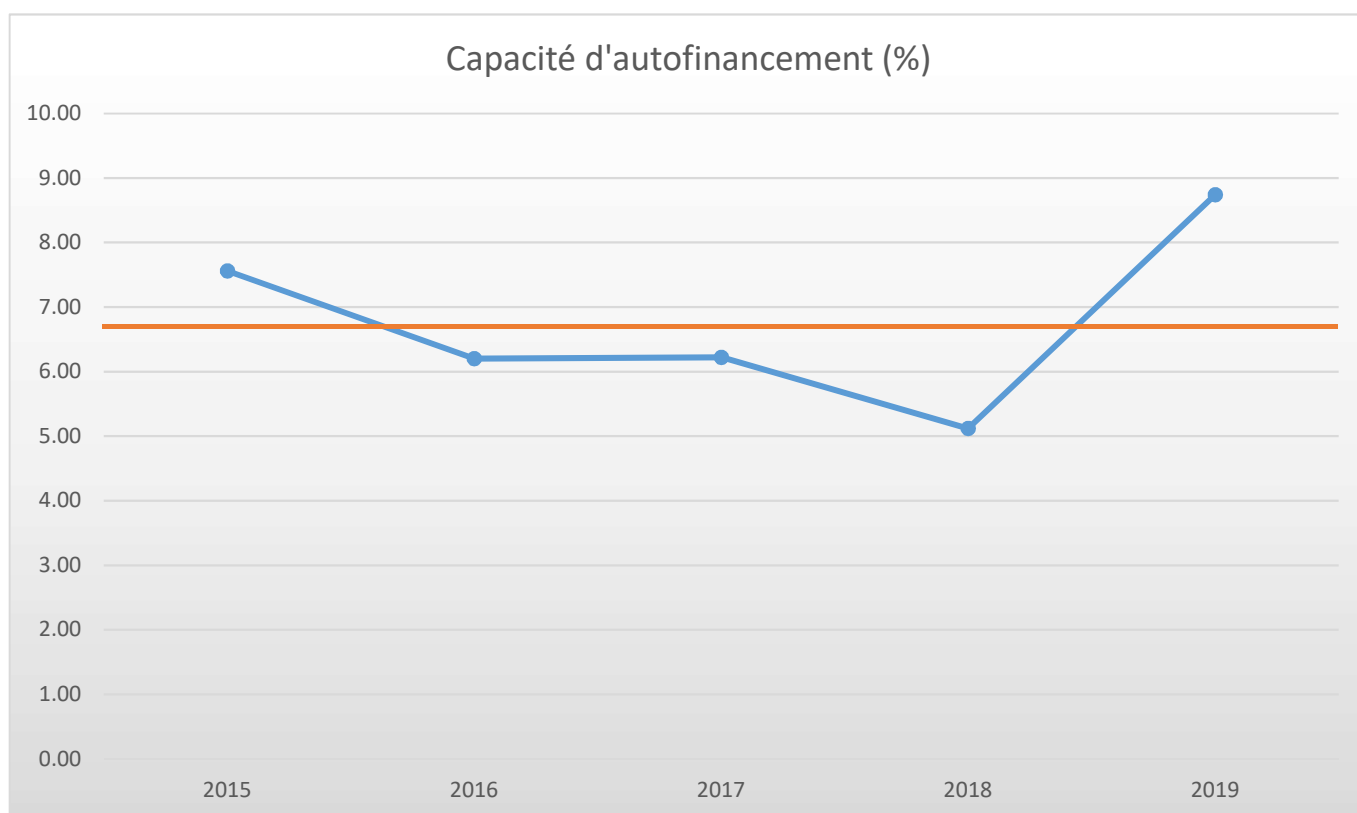
6'563 habitants

Porrentruy		Charges	en %	Fr./hab.	Produits	en%	Fr./hab.
1	Autorités	5'901'976.07	13.048	899.28	3'917'672.96	8.653	596.93
	100 Communes, votations, élections	35'699.78	0.079	5.44	0.00	0.000	0.00
	110 Conseil général/de ville	7'657.00	0.017	1.17	0.00	0.000	0.00
	111 Conseil communal	288'394.35	0.638	43.94	0.00	0.000	0.00
	112 Commissions	10'500.00	0.023	1.60	0.00	0.000	0.00
	115 Personnel administratif	1'501'267.00	3.319	228.75	129'759.34	0.287	19.77
	116 Charges de personnel	3'393'089.15	7.501	517.00	3'393'089.15	7.494	517.00
	130 Frais administratifs	527'100.29	1.165	80.31	131'468.12	0.290	20.03
	170 Emoluments	138'268.50	0.306	21.07	263'356.35	0.582	40.13
2	Travaux publics	3'470'133.40	7.672	528.74	679'874.50	1.502	103.59
	200 Entretien des routes	2'919'846.30	6.455	444.90	614'888.85	1.358	93.69
	201 Ouvrages collectifs	0.00	0.000	0.00	0.00	0.000	0.00
	205 Eclairage public	302'570.55	0.669	46.10	2'960.35	0.007	0.45
	206 Horloge public	0.00	0.000	0.00	0.00	0.000	0.00
	210 Cours d'eau	34'278.70	0.076	5.22	0.00	0.000	0.00
	230 Cadastre	48'415.30	0.107	7.38	55'650.30	0.123	8.48
	240 Aménagement du territoire	165'022.55	0.365	25.14	6'375.00	0.014	0.97
3	Affaires juridiques, police	1'762'096.17	3.896	268.49	610'889.99	1.349	93.08
	310 Police communale	1'720'646.07	3.804	262.17	579'577.44	1.280	88.31
	330 Cantonnement	7'039.80	0.016	1.07	0.00	0.000	0.00
	340 Protection civile	34'410.30	0.076	5.24	31'312.55	0.069	4.77
4	Hygiène publique	5'014.90	0.011	0.76	2'000.00	0.004	0.30
	400 Police des denrées	4'427.40	0.010	0.67	2'000.00	0.004	0.30
	410 Police sanitaire	587.50	0.001	0.09	0.00	0.000	0.00
	415 Arrondissement de sépulture	0.00	0.000	0.00	0.00	0.000	0.00
5	Instruction	11'228'379.05	24.824	1'710.86	1'212'922.15	2.679	184.81
	510 Service de l'école/école primaire	269'710.95	0.596	41.10	10'317.30	0.023	1.57
	511 Transport scolaire	0.00	0.000	0.00	0.00	0.000	0.00
	512 Places de jeu/Halles de gym	966'464.76	2.137	147.26	95'886.90	0.212	14.61
	520 Ecole secondaire	711'685.70	1.573	108.44	46'375.00	0.102	7.07
	530 Colonie de vacances	0.00	0.000	0.00	0.00	0.000	0.00
	540 Ecole ménagère	0.00	0.000	0.00	0.00	0.000	0.00
	570 Ecole enfantine	0.00	0.000	0.00	0.00	0.000	0.00
	580 Contribution écolage, piscine, biblio.	2'734'273.89	6.045	416.62	1'060'342.95	2.342	161.56
	590 Contribution pour instruction	6'546'243.75	14.472	997.45	0.00	0.000	0.00
6	Action sociale	15'761'553.33	34.846	2'401.58	10'716'820.08	23.670	1'632.91
	600 Secours	3'913'537.50	8.652	596.30	3'851'652.20	8.507	586.87
	610 Service dentaire	15'232.15	0.034	2.32	7'310.00	0.016	1.11
	620 Autres institutions	2'146'395.30	4.745	327.04	2'042'150.00	4.510	311.16
	630 Foyers communaux	194'466.36	0.430	29.63	180'770.00	0.399	27.54
	640 Crèches, UAPE	4'828'524.73	10.675	735.72	4'195'084.71	9.265	639.20
	650 Répartition des charges	2'486'000.00	5.496	378.79	424'780.57	0.938	64.72
	659 AVS, logement, chômage, etc.	2'119'393.74	4.686	322.93	15'072.60	0.033	2.30
	665 Contribution institutions publiques	58'003.55	0.128	8.84	0.00	0.000	0.00

Porrentruy		Charges	en %	Fr./hab.	Produits	en%	Fr./hab.
7	Economie publique	815'397.32	1.803	124.24	251'402.55	0.555	38.31
	700 Foires, marchés	150'230.42	0.332	22.89	36'036.50	0.080	5.49
	710 Tourisme	556'756.05	1.231	84.83	215'366.05	0.476	32.82
	720 Agriculture	7'128.20	0.016	1.09	0.00	0.000	0.00
	740 Développement économique	101'282.65	0.224	15.43	0.00	0.000	0.00
8	Finances	4'918'088.08	10.873	749.37	2'408'026.02	5.318	366.91
	810 Intérêts courts termes	1'215.50	0.003	0.19	0.00	0.000	0.00
	811 Intérêts longs termes	802'074.48	1.773	122.21	135'065.00	0.298	20.58
	820 Amortissements	2'378'810.98	5.259	362.46	11'047.60	0.024	1.68
	825 Charges d'immeubles	666'180.09	1.473	101.51	47'729.95	0.105	7.27
	826 Pâturages	0.00	0.000	0.00	0.00	0.000	0.00
	830 Subventions et contributions	77'104.45	0.170	11.75	0.00	0.000	0.00
	840 Intérêts actifs	0.00	0.000	0.00	248'054.82	0.548	37.80
	850 Rendement des immeubles	0.00	0.000	0.00	888'578.85	1.963	135.39
	855 Provisions, réserves, fonds	904'990.85	2.001	137.89	772'098.00	1.705	117.64
	860 Subventions	0.00	0.000	0.00	0.00	0.000	0.00
	870 Gains vente fortune	0.00	0.000	0.00	0.00	0.000	0.00
	875 Divers	87'711.73	0.194	13.36	305'451.80	0.675	46.54
9	Imposition	1'369'838.95	3.028	208.72	25'476'997.22	56.270	3'881.91
	910 Impôts ordinaires	0.00	0.000	0.00	22'000'519.47	48.591	3'352.20
	911 Variation d'impôts	0.00	0.000	0.00	1'175'677.00	2.597	179.14
	912 Partage d'impôts	757'925.05	1.676	115.48	488'376.65	1.079	74.41
	915 Elimination d'impôts	371'644.90	0.822	56.63	32'414.95	0.072	4.94
	920 Autres impôts	0.00	0.000	0.00	1'514'730.15	3.346	230.80
	940 Fonds de péréquation	240'269.00	0.531	36.61	265'279.00	0.586	40.42
	Totaux	45'232'477.27	100.00	6'892.04	45'276'605.47	100.00	6'898.77
	Excédent de produits	44'128.20					
		45'276'605.47			45'276'605.47		

PORRENTUUY
INDICATEURS FINANCIERS 2015 – 2019

	2015	2016	2017	2018	2019	Moyenne
Autofinancement (en fr.)	2'996'545.73	2'485'140.53	2'741'358.41	2'195'240.21	3896151,70	2'604'571.22
Degré d'autofinancement (%)	66.23	41.68	67.83	20.58	82.99	55.86
Capacité d'autofinancement (%)	7.56	6.20	6.22	5.12	8.74	6.77



Une capacité d'autofinancement de :

- Moins de 10% est considérée comme mauvaise
- De 10% à 20% est considérée comme moyenne à bonne
- Plus de 20% est considérée comme très bonne

HAUTE-SORNE

7'071 habitants

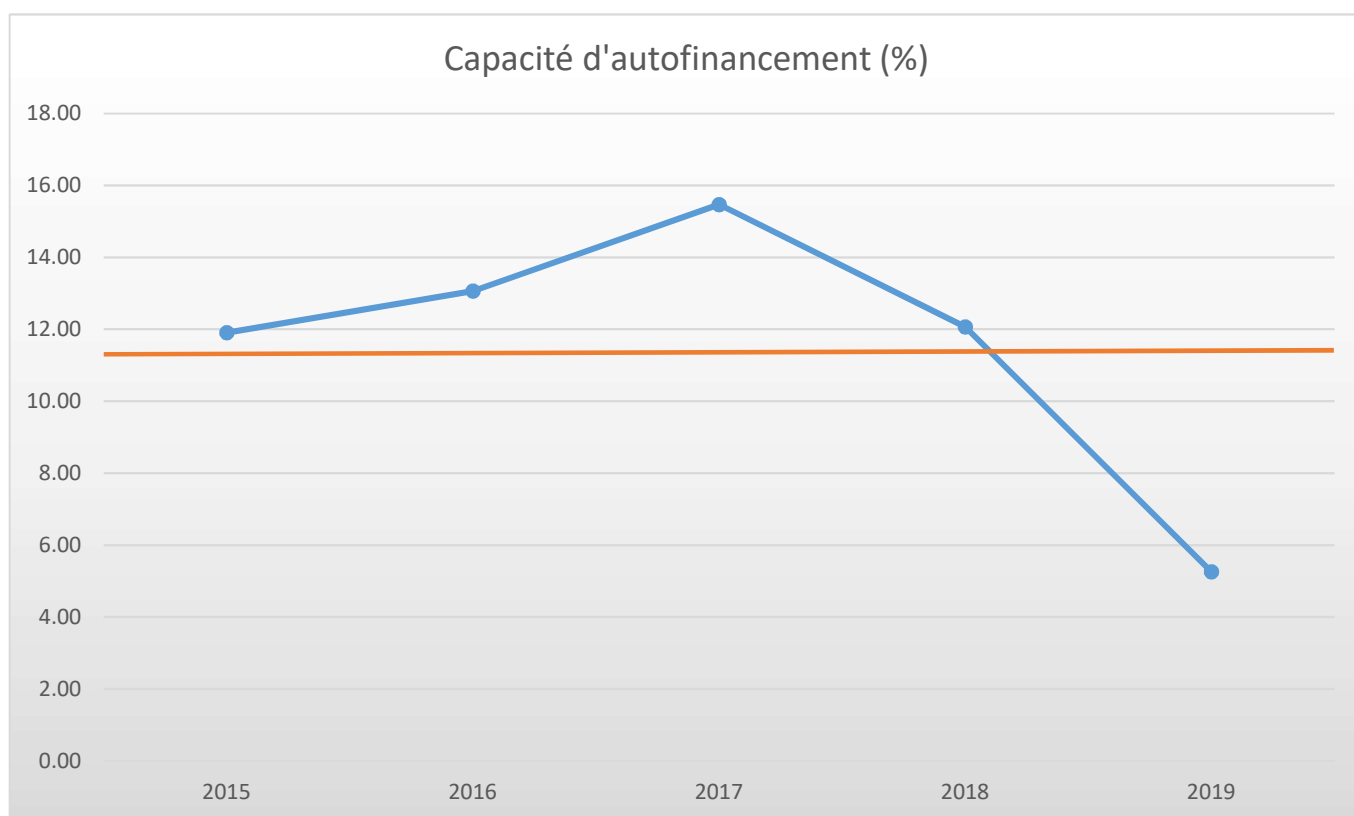
Haute-Sorne		Charges	en %	Fr./hab.	Produits	en%	Fr./hab.
1	Autorités	3'306'524.05	12.852	467.62	1'453'198.87	5.614	205.52
	100 Communes, votations, élections	27'893.14	0.108	3.94	0.00	0.000	0.00
	110 Conseil général/de ville	8'535.85	0.033	1.21	0.00	0.000	0.00
	111 Conseil communal	422'376.10	1.642	59.73	100'078.71	0.387	14.15
	112 Commissions	19'490.50	0.076	2.76	0.00	0.000	0.00
	115 Personnel administratif	1'443'204.00	5.610	204.10	363'547.55	1.404	51.41
	116 Charges de personnel	941'469.35	3.659	133.15	729'365.80	2.818	103.15
	130 Frais administratifs	376'944.06	1.465	53.31	54'834.66	0.212	7.75
	170 Emoluments	66'611.05	0.259	9.42	205'372.15	0.793	29.04
2	Travaux publics	2'022'335.51	7.861	286.00	1'081'080.40	4.176	152.89
	200 Entretien des routes	1'387'781.86	5.394	196.26	354'875.20	1.371	50.19
	201 Ouvrages collectifs	93'263.10	0.363	13.19	93'263.10	0.360	13.19
	205 Eclairage public	165'965.30	0.645	23.47	285'498.95	1.103	40.38
	206 Horloge public	20'006.55	0.078	2.83	0.00	0.000	0.00
	210 Cours d'eau	243'841.55	0.948	34.48	243'841.55	0.942	34.48
	230 Cadastre	98'601.60	0.383	13.94	98'601.60	0.381	13.94
	240 Aménagement du territoire	12'875.55	0.050	1.82	5'000.00	0.019	0.71
3	Affaires juridiques, police	104'254.95	0.405	14.74	41'391.55	0.160	5.85
	310 Police communale	60'000.00	0.233	8.49	10'455.00	0.040	1.48
	330 Cantonnement	1'500.00	0.006	0.21	0.00	0.000	0.00
	340 Protection civile	42'754.95	0.166	6.05	30'936.55	0.120	4.38
4	Hygiène publique	0.00	0.000	0.00	0.00	0.000	0.00
	400 Police des denrées	0.00	0.000	0.00	0.00	0.000	0.00
	410 Police sanitaire	0.00	0.000	0.00	0.00	0.000	0.00
	415 Arrondissement de sépulture	0.00	0.000	0.00	0.00	0.000	0.00
5	Instruction	10'189'249.41	39.604	1'440.99	1'194'064.40	4.613	168.87
	510 Service de l'école/école primaire	366'092.44	1.423	51.77	10'600.50	0.041	1.50
	511 Transport scolaire	288'784.70	1.122	40.84	242'152.95	0.935	34.25
	512 Places de jeu/Halles de gym	1'389'507.55	5.401	196.51	792'789.35	3.063	112.12
	520 Ecole secondaire	1'044'892.17	4.061	147.77	146'219.10	0.565	20.68
	530 Colonie de vacances	3'034.60	0.012	0.43	2'302.50	0.009	0.33
	540 Ecole ménagère	0.00	0.000	0.00	0.00	0.000	0.00
	570 Ecole enfantine	0.00	0.000	0.00	0.00	0.000	0.00
	580 Contribution écolage, piscine, biblio.	104'144.15	0.405	14.73	0.00	0.000	0.00
	590 Contribution pour instruction	6'992'793.80	27.180	988.94	0.00	0.000	0.00
6	Action sociale	5'223'448.92	20.303	738.71	482'399.55	1.864	68.22
	600 Secours	1'660'826.25	6.455	234.88	482'399.55	1.864	68.22
	610 Service dentaire	22'841.15	0.089	3.23	0.00	0.000	0.00
	620 Autres institutions	30'000.00	0.117	4.24	0.00	0.000	0.00
	630 Foyers communaux	23'586.15	0.092	3.34	0.00	0.000	0.00
	640 Crèches, UAPE	1'110'978.27	4.318	157.12	0.00	0.000	0.00
	650 Répartition des charges	199'575.80	0.776	28.22	0.00	0.000	0.00
	659 AVS, logement, chômage, etc.	2'127'529.40	8.269	300.88	0.00	0.000	0.00
	665 Contribution institutions publiques	48'111.90	0.187	6.80	0.00	0.000	0.00

Haute-Sorne		Charges	en %	Fr./hab.	Produits	en%	Fr./hab.
7	Economie publique	379'435.25	1.475	53.66	47'839.95	0.185	6.77
	700 Foires, marchés	287.65	0.001	0.04	3'008.00	0.012	0.43
	710 Tourisme	308'414.10	1.199	43.62	44'831.95	0.173	6.34
	720 Agriculture	9'861.70	0.038	1.39	0.00	0.000	0.00
	740 Développement économique	60'871.80	0.237	8.61	0.00	0.000	0.00
8	Finances	2'971'951.73	11.552	420.30	1'426'180.69	5.509	201.69
	810 Intérêts courts termes	669.55	0.003	0.09	0.00	0.000	0.00
	811 Intérêts longs termes	361'531.79	1.405	51.13	13'701.65	0.053	1.94
	820 Amortissements	1'857'745.64	7.221	262.73	597'700.00	2.309	84.53
	825 Charges d'immeubles	685'849.90	2.666	96.99	0.00	0.000	0.00
	826 Pâturages	0.00	0.000	0.00	0.00	0.000	0.00
	830 Subventions et contributions	29'424.00	0.114	4.16	0.00	0.000	0.00
	840 Intérêts actifs	1'730.85	0.007	0.24	198'735.39	0.768	28.11
	850 Rendement des immeubles	0.00	0.000	0.00	298'010.85	1.151	42.15
	855 Provisions, réserves, fonds	35'000.00	0.136	4.95	0.00	0.000	0.00
	860 Subventions	0.00	0.000	0.00	0.00	0.000	0.00
	870 Gains vente fortune	0.00	0.000	0.00	318'032.80	1.229	44.98
	875 Divers	0.00	0.000	0.00	0.00	0.000	0.00
9	Imposition	1'530'351.95	5.948	216.43	20'160'074.70	77.880	2'851.09
	910 Impôts ordinaires	11'226.95	0.044	1.59	16'303'977.75	62.983	2'305.75
	911 Variation d'impôts	202'469.30	0.787	28.63	1'684'983.30	6.509	238.29
	912 Partage d'impôts	748'880.00	2.911	105.91	504'328.25	1.948	71.32
	915 Elimination d'impôts	310'327.45	1.206	43.89	318'073.80	1.229	44.98
	920 Autres impôts	18'725.25	0.073	2.65	678'712.60	2.622	95.99
	940 Fonds de péréquation	238'723.00	0.928	33.76	669'999.00	2.588	94.75
	Totaux	25'727'551.77	100.00	3'638.46	25'886'230.11	100.00	3'660.90
	Excédent de produits	158'678.34					
		25'886'230.11			25'886'230.11		

HAUTE-SORNE

INDICATEURS FINANCIERS 2015 - 2019

	2015	2016	2017	2018	2019	Moyenne
Autofinancement (en fr.)	2'812'545.31	3'136'896.77	3'819'446.89	2'786'339.73	1'715'766.84	2'854'199.11
Degré d'autofinancement (%)	-965.92	-1'062.00	99.09	148.32	-1'173.80	-590.86
Capacité d'autofinancement (%)	11.91	13.06	15.47	12.07	5.26	11.55



Une capacité d'autofinancement de :

- Moins de 10% est considérée comme mauvaise
- De 10% à 20% est considérée comme moyenne à bonne
- Plus de 20% est considérée comme très bonne

DELEMONT

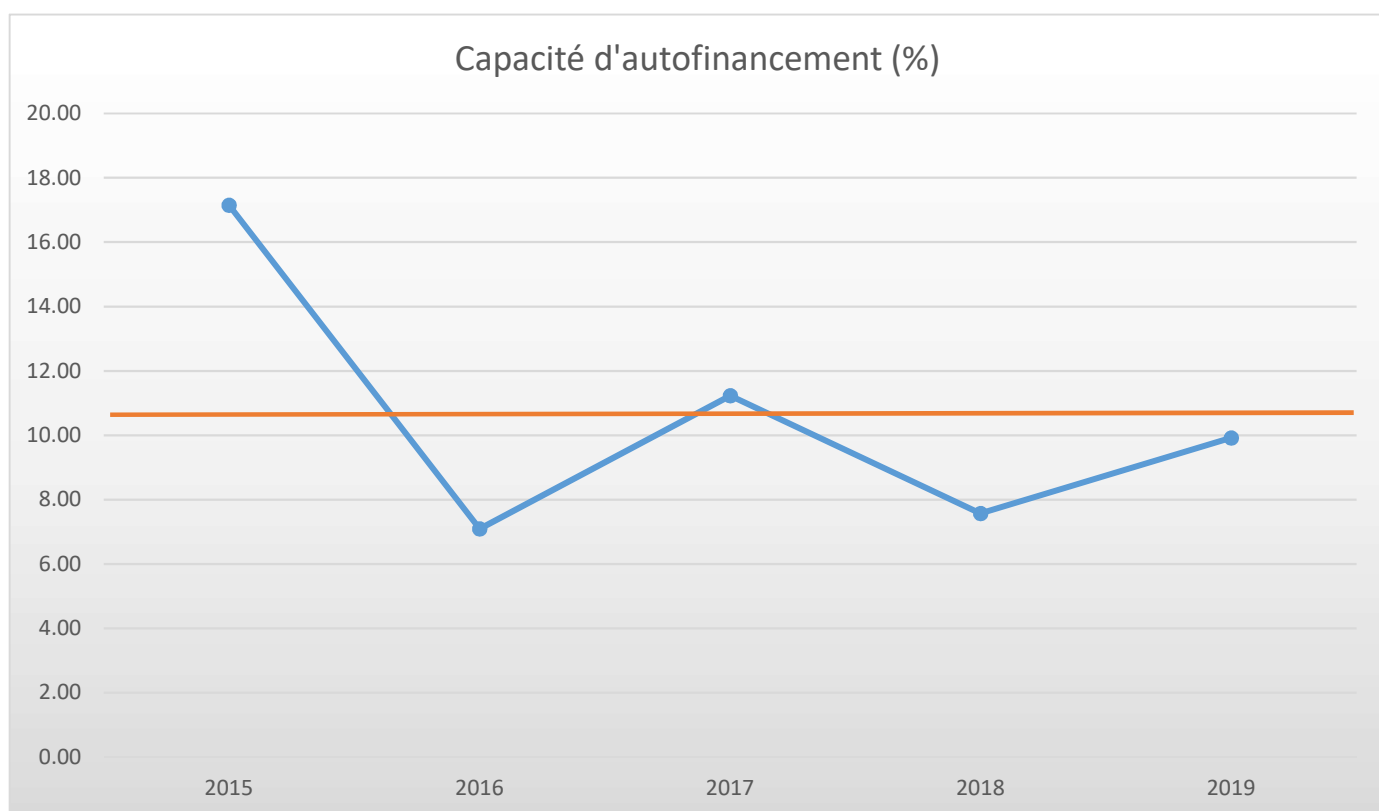
12'566 habitants

Delémont		Charges	en %	Fr./hab.	Produits	en%	Fr./hab.
1	Autorités	5'270'323.70	6.767	419.41	1'206'352.67	1.547	96.00
100	Communes, votations, élections	64'536.55	0.083	5.14	0.00	0.000	0.00
110	Conseil général/de ville	37'025.00	0.048	2.95	0.00	0.000	0.00
111	Conseil communal	683'196.61	0.877	54.37	0.00	0.000	0.00
112	Commissions	101'865.72	0.131	8.11	0.00	0.000	0.00
115	Personnel administratif	2'654'907.51	3.409	211.28	50'742.85	0.065	4.04
116	Charges de personnel	334'234.84	0.429	26.60	553'550.70	0.710	44.05
130	Frais administratifs	1'394'557.47	1.791	110.98	273'912.74	0.351	21.80
170	Emoluments	0.00	0.000	0.00	328'146.38	0.421	26.11
2	Travaux publics	6'908'645.81	8.870	549.79	2'343'049.30	3.004	186.46
200	Entretien des routes	5'664'237.36	7.272	450.76	1'279'786.55	1.641	101.85
201	Ouvrages collectifs	204'847.40	0.263	16.30	0.00	0.000	0.00
205	Eclairage public	0.00	0.000	0.00	0.00	0.000	0.00
206	Horloge public	0.00	0.000	0.00	0.00	0.000	0.00
210	Cours d'eau	729'972.15	0.937	58.09	729'972.15	0.936	58.09
230	Cadastre	123'519.00	0.159	9.83	123'519.00	0.158	9.83
240	Aménagement du territoire	186'069.90	0.239	14.81	209'771.60	0.269	16.69
3	Affaires juridiques, police	2'500'916.95	3.211	199.02	581'118.62	0.745	46.25
310	Police communale	2'461'097.55	3.160	195.85	535'831.12	0.687	42.64
330	Cantonnement	0.00	0.000	0.00	0.00	0.000	0.00
340	Protection civile	39'819.40	0.051	3.17	45'287.50	0.058	3.60
4	Hygiène publique	11'449.00	0.015	0.91	9'831.40	0.013	0.78
400	Police des denrées	11'449.00	0.015	0.91	9'831.40	0.013	0.78
410	Police sanitaire	0.00	0.000	0.00	0.00	0.000	0.00
415	Arrondissement de sépulture	0.00	0.000	0.00	0.00	0.000	0.00
5	Instruction	22'605'405.79	29.024	1'798.93	1'774'385.43	2.275	141.21
510	Service de l'école/école primaire	538'980.42	0.692	42.89	33'001.95	0.042	2.63
511	Transport scolaire	0.00	0.000	0.00	0.00	0.000	0.00
512	Places de jeu/Halles de gym	1'733'748.90	2.226	137.97	730'717.50	0.937	58.15
520	Ecole secondaire	1'507'544.92	1.936	119.97	47'995.25	0.062	3.82
530	Colonie de vacances	0.00	0.000	0.00	0.00	0.000	0.00
540	Ecole ménagère	0.00	0.000	0.00	0.00	0.000	0.00
570	Ecole enfantine	0.00	0.000	0.00	0.00	0.000	0.00
580	Contribution écolage, piscine, biblio.	6'290'625.30	8.077	500.61	962'670.73	1.234	76.61
590	Contribution pour instruction	12'534'506.25	16.093	997.49	0.00	0.000	0.00
6	Action sociale	21'665'498.84	27.817	1'724.14	13'436'731.96	17.228	1'069.29
600	Secours	7'887'315.30	10.127	627.67	1'511'154.66	1.938	120.26
610	Service dentaire	45'757.45	0.059	3.64	0.00	0.000	0.00
620	Autres institutions	3'786'153.25	4.861	301.30	0.00	0.000	0.00
630	Foyers communaux	0.00	0.000	0.00	0.00	0.000	0.00
640	Crèches, UAPE	5'840'469.42	7.499	464.78	1'579'857.40	2.026	125.72
650	Répartition des charges	0.00	0.000	0.00	10'265'025.30	13.161	816.89
659	AVS, logement, chômage, etc.	3'876'170.25	4.977	308.46	28'209.60	0.036	2.24
665	Contribution institutions publiques	229'633.17	0.295	18.27	52'485.00	0.067	4.18

Delémont		Charges	en %	Fr./hab.	Produits	en%	Fr./hab.
7	Economie publique	1'333'388.74	1.712	106.11	1'562'883.41	2.004	124.37
	700 Foires, marchés	105'554.50	0.136	8.40	14'827.00	0.019	1.18
	710 Tourisme	1'084'080.90	1.392	86.27	1'548'056.41	1.985	123.19
	720 Agriculture	0.00	0.000	0.00	0.00	0.000	0.00
	740 Développement économique	143'753.34	0.185	11.44	0.00	0.000	0.00
8	Finances	10'162'326.33	13.048	808.72	7'206'533.00	9.240	573.49
	810 Intérêts courts termes	29'349.95	0.038	2.34	0.00	0.000	0.00
	811 Intérêts longs termes	1'221'411.93	1.568	97.20	436'599.00	0.560	34.74
	820 Amortissements	4'826'467.45	6.197	384.09	1'334'940.50	1.712	106.23
	825 Charges d'immeubles	1'073'695.25	1.379	85.44	456'129.00	0.585	36.30
	826 Pâturages	0.00	0.000	0.00	0.00	0.000	0.00
	830 Subventions et contributions	0.00	0.000	0.00	0.00	0.000	0.00
	840 Intérêts actifs	0.00	0.000	0.00	1'148'627.36	1.473	91.41
	850 Rendement des immeubles	0.00	0.000	0.00	405'633.35	0.520	32.28
	855 Provisions, réserves, fonds	3'000'000.00	3.852	238.74	1'082'666.00	1.388	86.16
	860 Subventions	0.00	0.000	0.00	0.00	0.000	0.00
	870 Gains vente fortune	0.00	0.000	0.00	0.00	0.000	0.00
	875 Divers	11'401.75	0.015	0.91	2'341'937.79	3.003	186.37
9	Imposition	7'428'093.05	9.537	591.13	49'871'955.25	63.944	3'968.80
	910 Impôts ordinaires	0.00	0.000	0.00	38'526'436.30	49.397	3'065.93
	911 Variation d'impôts	0.00	0.000	0.00	6'813'750.00	8.736	542.24
	912 Partage d'impôts	958'880.65	1.231	76.31	843'528.40	1.082	67.13
	915 Elimination d'impôts	5'183'225.40	6.655	412.48	0.00	0.000	0.00
	920 Autres impôts	5'000.00	0.006	0.40	2'732'671.55	3.504	217.47
	940 Fonds de péréquation	1'280'987.00	1.645	101.94	955'569.00	1.225	76.04
	Totaux	77'886'048.21	100.00	6'198.16	77'992'841.04	100.00	6'206.66
	Excédent de produits	106'792.83					
		77'992'841.04			77'992'841.04		

DELEMONT
INDICATEURS FINANCIERS 2015 – 2019

	2015	2016	2017	2018	2019	Moyenne
Autofinancement (en fr.)	13'004'574.00	5'048'621.95	8'224'758.75	5'692'804.32	6'915'403.00	7'777'232.40
Degré d'autofinancement (%)	281.87	119.61	149.02	93.83	90.51	146.97
Capacité d'autofinancement (%)	17.15	7.09	11.23	7.57	9.92	10.59



Une capacité d'autofinancement de :

- Moins de 10% est considérée comme mauvaise
- De 10% à 20% est considérée comme moyenne à bonne
- Plus de 20% est considérée comme très bonne

TOTAL DE L'ENSEMBLE DES COMMUNES JURASSIENNES

73'584 habitants

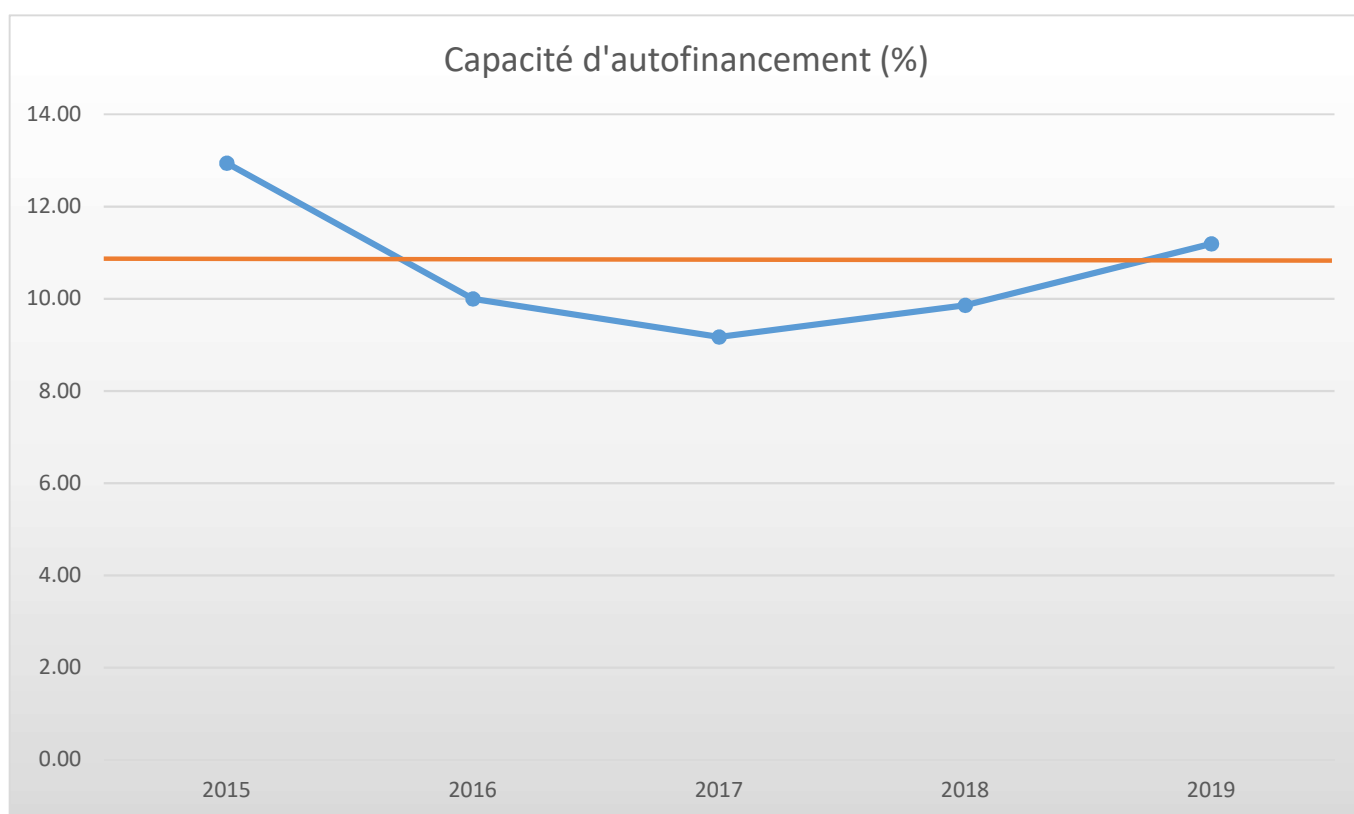
Ensemble des communes jurassiennes			Charges	en %	Fr./hab.	Produits	en%	Fr./hab.
1		Autorités	37'599'255.66	10.460	510.97	13'602'038.83	3.755	184.85
	100	Communes, votations, élections	279'561.38	0.078	3.80	134.00	0.000	0.00
	110	Conseil général/de ville	64'208.45	0.018	0.87	0.00	0.000	0.00
	111	Conseil communal	3'884'419.19	1.081	52.79	152'771.20	0.042	2.08
	112	Commissions	397'410.37	0.111	5.40	5'389.05	0.001	0.07
	115	Personnel administratif	15'541'706.11	4.324	211.21	2'803'065.24	0.774	38.09
	116	Charges de personnel	10'414'359.44	2.897	141.53	7'956'098.30	2.197	108.12
	130	Frais administratifs	6'787'307.11	1.888	92.24	1'310'484.73	0.362	17.81
	170	Emoluments	230'283.61	0.064	3.13	1'374'096.31	0.379	18.67
2		Travaux publics	25'551'175.18	7.108	347.24	10'345'971.31	2.856	140.60
	200	Entretien des routes	19'110'062.31	5.316	259.70	4'691'062.80	1.295	63.75
	201	Ouvrages collectifs	716'633.15	0.199	9.74	513'544.90	0.142	6.98
	205	Eclairage public	2'117'707.57	0.589	28.78	2'281'020.82	0.630	31.00
	206	Horloge public	35'725.15	0.010	0.49	0.00	0.000	0.00
	210	Cours d'eau	1'329'592.29	0.370	18.07	1'095'601.20	0.302	14.89
	230	Cadastre	1'125'974.10	0.313	15.30	1'407'786.57	0.389	19.13
	240	Aménagement du territoire	1'115'480.61	0.310	15.16	356'955.02	0.099	4.85
3		Affaires juridiques, police	5'292'959.58	1.472	71.93	1'760'418.10	0.486	23.92
	310	Police communale	4'623'046.43	1.286	62.83	1'220'335.51	0.337	16.58
	330	Cantonnement	31'370.25	0.009	0.43	5'806.95	0.002	0.08
	340	Protection civile	638'542.90	0.178	8.68	534'275.64	0.148	7.26
4		Hygiène publique	158'738.90	0.044	2.16	22'877.50	0.006	0.31
	400	Police des denrées	16'693.40	0.005	0.23	11'831.40	0.003	0.16
	410	Police sanitaire	64'613.25	0.018	0.88	327.40	0.000	0.00
	415	Arrondissement de sépulture	77'432.25	0.022	1.05	10'718.70	0.003	0.15
5		Instruction	109'623'753.10	30.497	1'489.78	8'773'488.45	2.422	119.23
	510	Service de l'école/école primaire	4'121'879.66	1.147	56.02	1'026'701.21	0.283	13.95
	511	Transport scolaire	1'500'747.16	0.418	20.40	1'004'262.50	0.277	13.65
	512	Places de jeu/Halles de gym	11'302'894.39	3.144	153.61	3'492'139.13	0.964	47.46
	520	Ecole secondaire	8'770'223.17	2.440	119.19	785'789.08	0.217	10.68
	530	Colonie de vacances	8'210.60	0.002	0.11	3'838.50	0.001	0.05
	540	Ecole ménagère	59'317.75	0.017	0.81	36'054.40	0.010	0.49
	570	Ecole enfantine	243'145.93	0.068	3.30	99'819.75	0.028	1.36
	580	Contribution écolage, piscine, biblio.	11'640'375.69	3.238	158.19	2'237'853.78	0.618	30.41
	590	Contribution pour instruction	71'976'958.75	20.024	978.16	87'030.10	0.024	1.18
6		Action sociale	92'087'404.24	25.618	1'251.46	40'556'031.46	11.197	551.15
	600	Secours	21'925'591.68	6.100	297.97	7'801'705.95	2.154	106.02
	610	Service dentaire	205'568.55	0.057	2.79	8'783.35	0.002	0.12
	620	Autres institutions	6'391'944.40	1.778	86.87	2'054'207.35	0.567	27.92
	630	Foyers communaux	754'513.57	0.210	10.25	343'644.60	0.095	4.67
	640	Crèches, UAPE	24'854'359.09	6.914	337.77	10'680'930.78	2.949	145.15
	650	Répartition des charges	14'448'745.44	4.020	196.36	19'323'779.70	5.335	262.61
	659	AVS, logement, chômage, etc.	22'972'407.24	6.391	312.19	280'062.88	0.077	3.81
	665	Contribution institutions publiques	534'274.27	0.149	7.26	62'916.85	0.017	0.86

Ensemble des communes jurassiennes		Charges	en %	Fr./hab.	Produits	en%	Fr./hab.
7	Economie publique	6'253'771.59	1.740	84.99	4'133'943.03	1.141	56.18
	700 Foires, marchés	396'628.82	0.110	5.39	170'591.40	0.047	2.32
	710 Tourisme	3'479'362.03	0.968	47.28	2'221'262.67	0.613	30.19
	720 Agriculture	1'974'557.45	0.549	26.83	1'734'393.61	0.479	23.57
	740 Développement économique	403'223.29	0.112	5.48	7'695.35	0.002	0.10
8	Finances	57'047'440.58	15.870	775.27	29'407'280.44	8.119	399.64
	810 Intérêts courts termes	710'011.14	0.198	9.65	18'098.08	0.005	0.25
	811 Intérêts longs termes	5'377'299.21	1.496	73.08	738'176.40	0.204	10.03
	820 Amortissements	35'028'020.16	9.745	476.03	4'935'488.08	1.363	67.07
	825 Charges d'immeubles	5'516'786.63	1.535	74.97	1'337'905.75	0.369	18.18
	826 Pâturages	3'022'253.13	0.841	41.07	3'167'461.36	0.875	43.05
	830 Subventions et contributions	1'346'658.20	0.375	18.30	52'319.80	0.014	0.71
	840 Intérêts actifs	128'819.90	0.036	1.75	3'223'437.70	0.890	43.81
	850 Rendement des immeubles	1'051'944.86	0.293	14.30	6'773'157.95	1.870	92.05
	855 Provisions, réserves, fonds	4'488'495.17	1.249	61.00	4'310'067.59	1.190	58.57
	860 Subventions	0.00	0.000	0.00	0.00	0.000	0.00
	870 Gains vente fortune	256'473.00	0.071	3.49	1'155'893.14	0.319	15.71
	875 Divers	120'679.18	0.034	1.64	3'695'274.59	1.020	50.22
9	Imposition	25'844'758.43	7.190	351.23	253'588'444.33	70.015	3'446.24
	910 Impôts ordinaires	1'312'804.08	0.365	17.84	204'790'893.93	56.542	2'783.09
	911 Variation d'impôts	6'851'460.25	1.906	93.11	22'983'690.00	6.346	312.35
	912 Partage d'impôts	5'111'856.50	1.422	69.47	4'370'098.50	1.207	59.39
	915 Elimination d'impôts	7'573'868.00	2.107	102.93	533'734.95	0.147	7.25
	920 Autres impôts	444'172.60	0.124	6.04	11'722'699.95	3.237	159.31
	940 Fonds de péréquation	4'550'597.00	1.266	61.84	9'187'327.00	2.537	124.85
	Totaux	359'459'257.26	100.00	4'885.02	362'190'493.45	100.00	4'922.14
	Excédent de produits	2'731'236.19		37.12			
		362'190'493.45		4'922.14	362'190'493.45		4'922.14

L'ENSEMBLE DES COMMUNES JURASSIENNES

INDICATEURS FINANCIERS 2015 – 2019

	2015	2016	2017	2018	2019	Moyenne
Autofinancement (en fr.)	43'354'821	32'708'190	30'311'182	33'605'616	38'085'535	35'613'069
Degré d'autofinancement (%)	190.05	113.80	96.87	83.09	153.74	127.51
Capacité d'autofinancement (%)	12.94	10.00	9.17	9.86	11.19	10.63



Une capacité d'autofinancement de :

- Moins de 10% est considérée comme mauvaise
- De 10% à 20% est considérée comme moyenne à bonne
- Plus de 20% est considérée comme très bonne

Delémont, juin 2021/jb

Département des finances

Délégué aux affaires communales
