

## ***DELEGUE AUX AFFAIRES COMMUNALES***



## ***ANNEXE*** ***au rapport sur les finances communales 2015***

mars 2017

## **DELEGUE AUX AFFAIRES COMMUNALES**

Adresse :

Délégué aux affaires communales  
Rue du 24-Septembre 2  
2800 Delémont

Téléphone : 032/420.58.50

Contact : [secr.com@jura.ch](mailto:secr.com@jura.ch)

Site internet : [www.jura.ch/com](http://www.jura.ch/com)

La présente annexe ainsi que le rapport 2015 sur les finances communales peuvent être téléchargés à partir de l'adresse [www.jura.ch/com](http://www.jura.ch/com), rubrique "rapport sur les finances communales 2015"

---

## Préambule :

Les communes jurassiennes ont émis le désir de pouvoir effectuer la comparaison du compte de fonctionnement par communes. Ces données font l'objet de la présente annexe.

Elle se présente en 2 parties. Dans la première, on trouvera l'excédent de charges des rubriques 1 à 8 ainsi que l'excédent de produits de la rubrique 9 ramenés au franc par habitant pour chaque commune jurassienne sous forme de graphique.

Dans la seconde partie, on trouvera le détail du compte de fonctionnement par classification administrative, les indicateurs financiers ainsi que le graphique de l'évolution de la capacité d'autofinancement pour l'ensemble des communes jurassiennes.

Les services communaux ne sont pas pris en considération. En effet, lesdits services doivent s'autofinancer par la perception de taxes et ne doivent pas avoir d'influence sur les rubriques 1 à 9 qui sont, elles financées par les divers impôts.

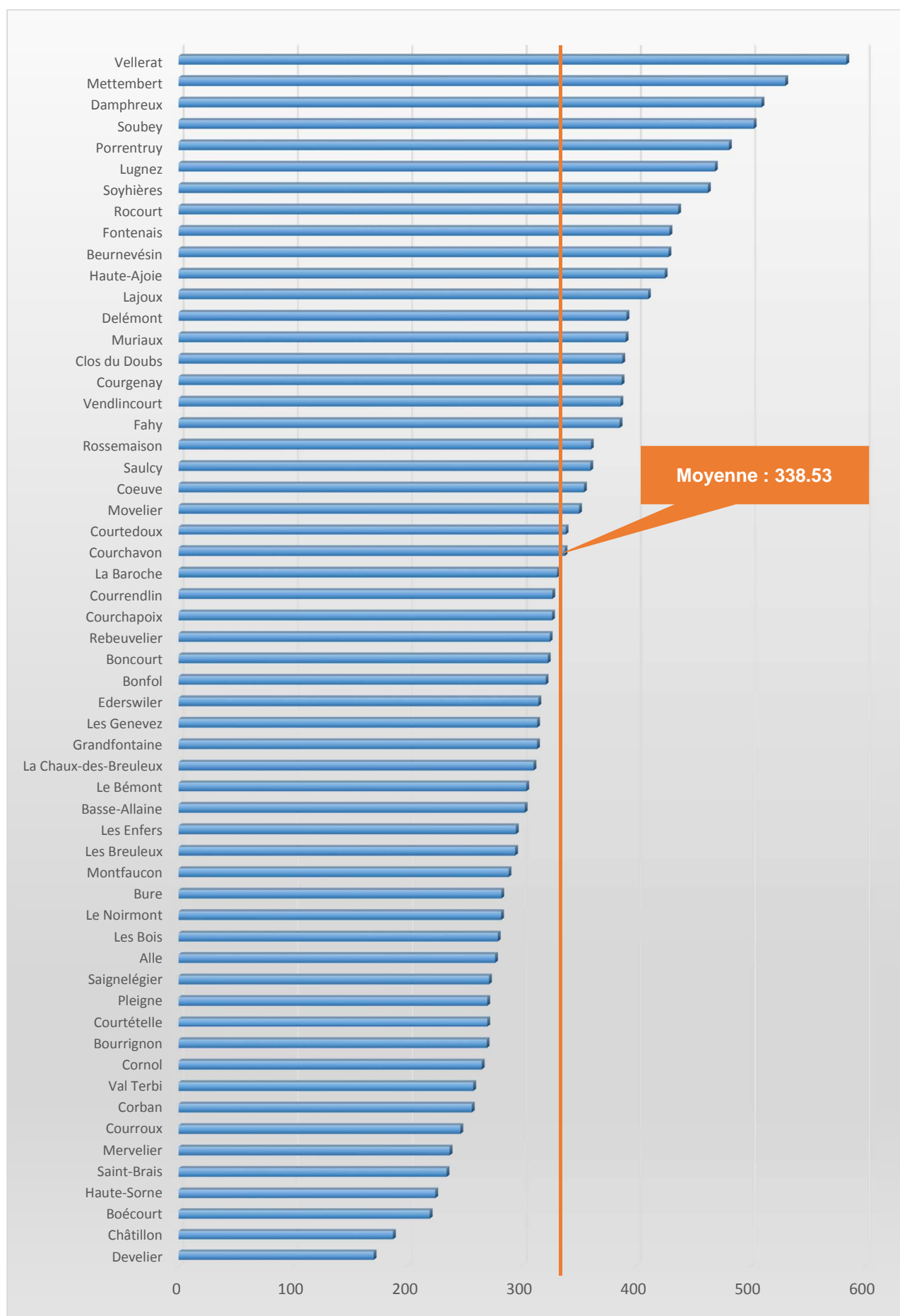
Afin de faciliter la lecture, on trouvera ci-après les rubriques par numéro :

1.	Autorités, administration générale
2.	Travaux publics
3.	Affaires juridiques, police et affaires militaires
4.	Hygiène publique
5.	Instruction, formation, culture et sport
6.	Action sociale et santé publique
7.	Economie publique
8.	Finances
9.	Impôts

Nous vous souhaitons bonne lecture

Délégué aux affaires communales

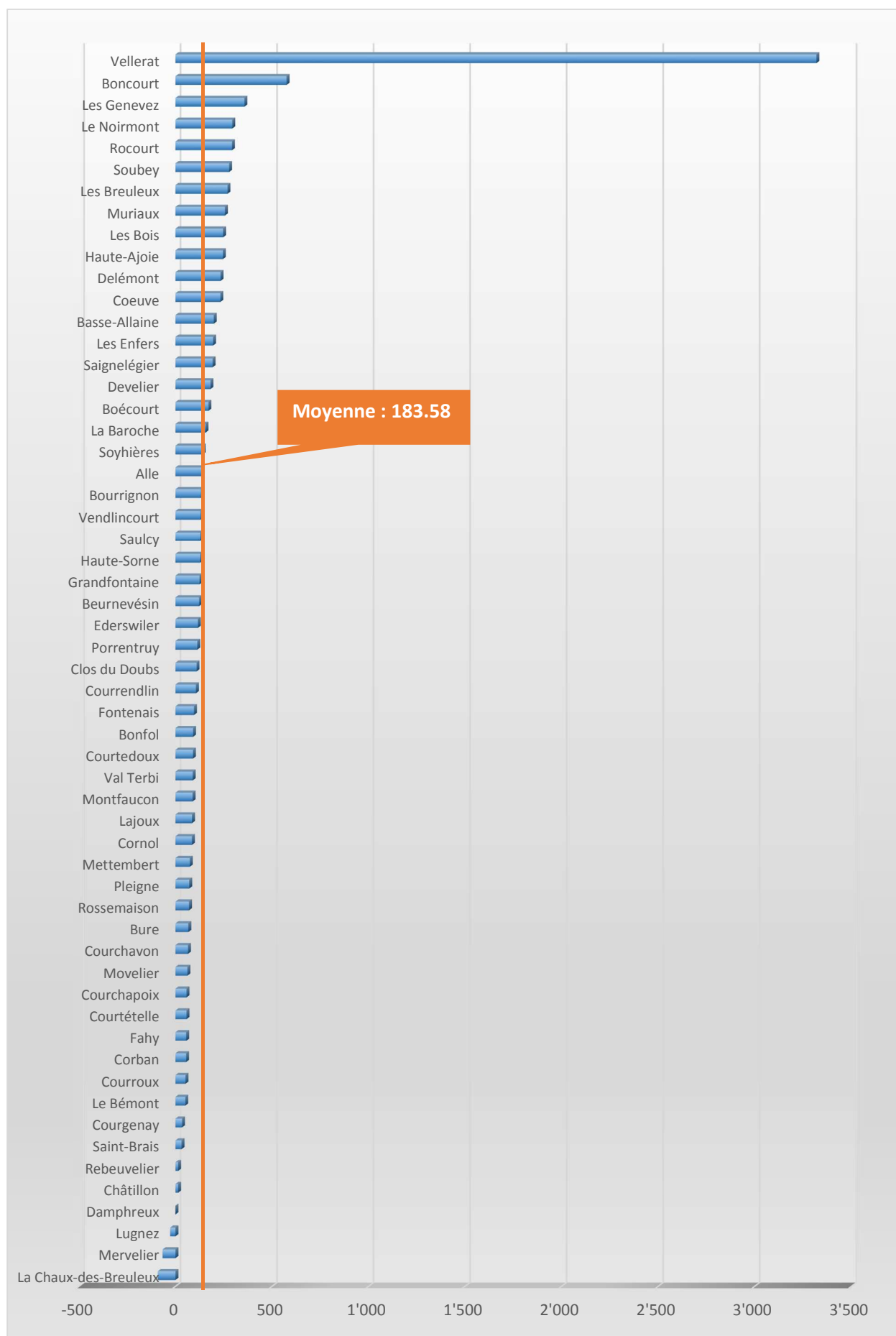
**1. Autorités, administration générale**  
**Exercice 2015**  
 Excédent de charges au franc par habitant



## 2. Travaux publics

### Exercice 2015

#### Excédent de charges au franc par habitant



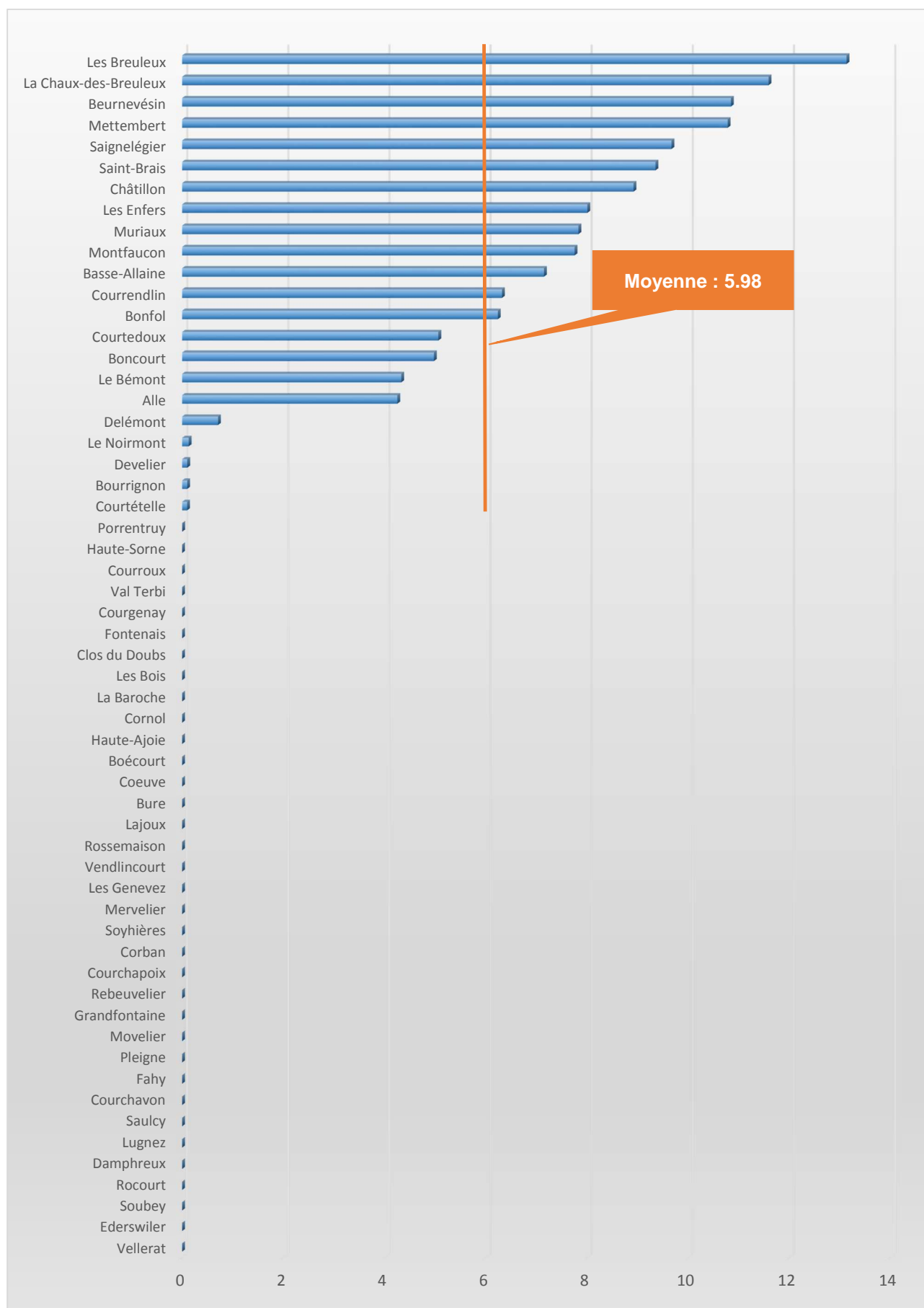
**3. Affaires juridique, police et affaires militaires**  
**Exercice 2015**  
 Excédent de charges au franc par habitant



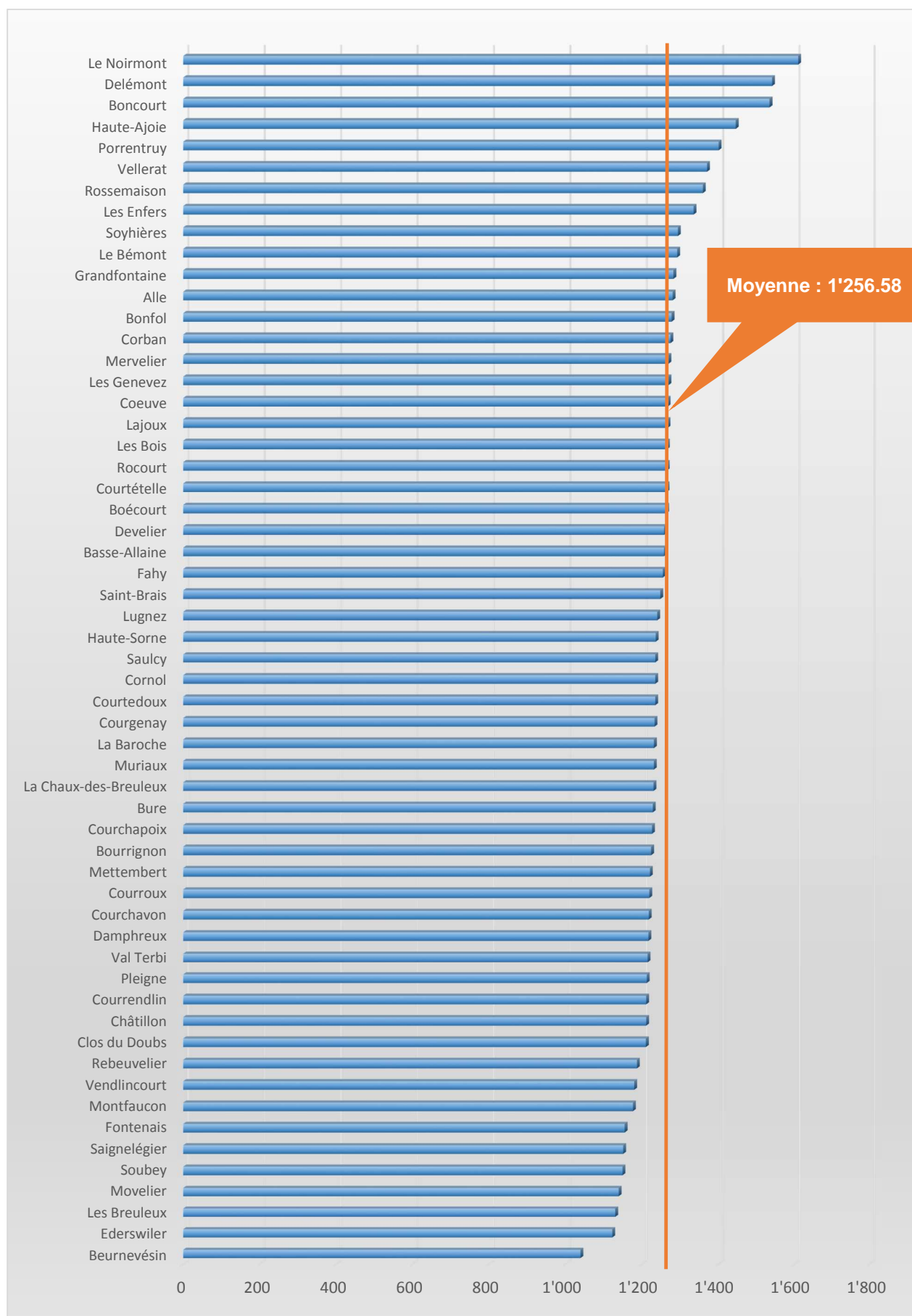
#### 4. Hygiène publique

##### Exercice 2015

##### Excédent de charges au franc par habitant

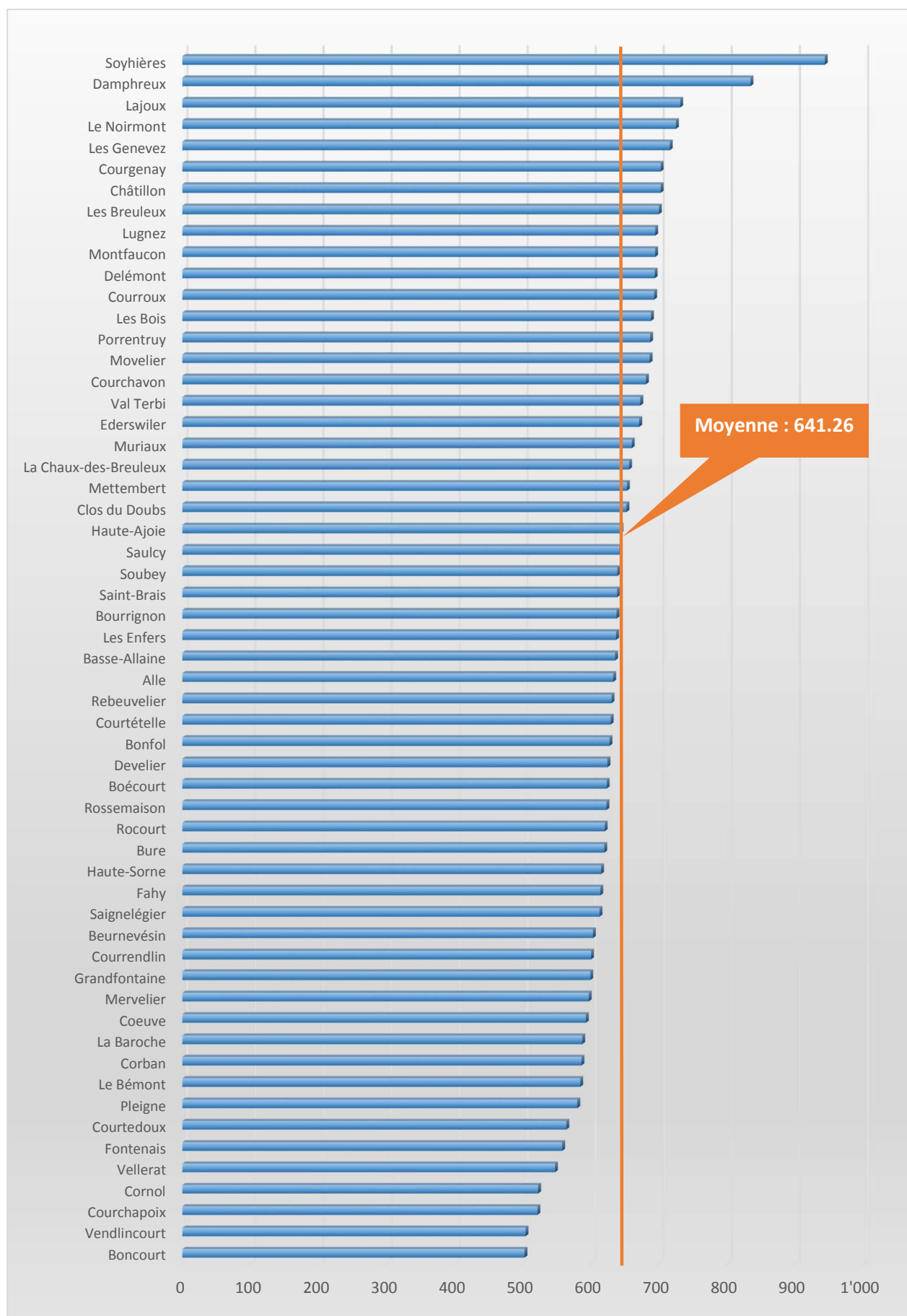


**5. Instruction, formation, culture et sport**  
**Exercice 2015**  
 Excédent de charges au franc par habitant

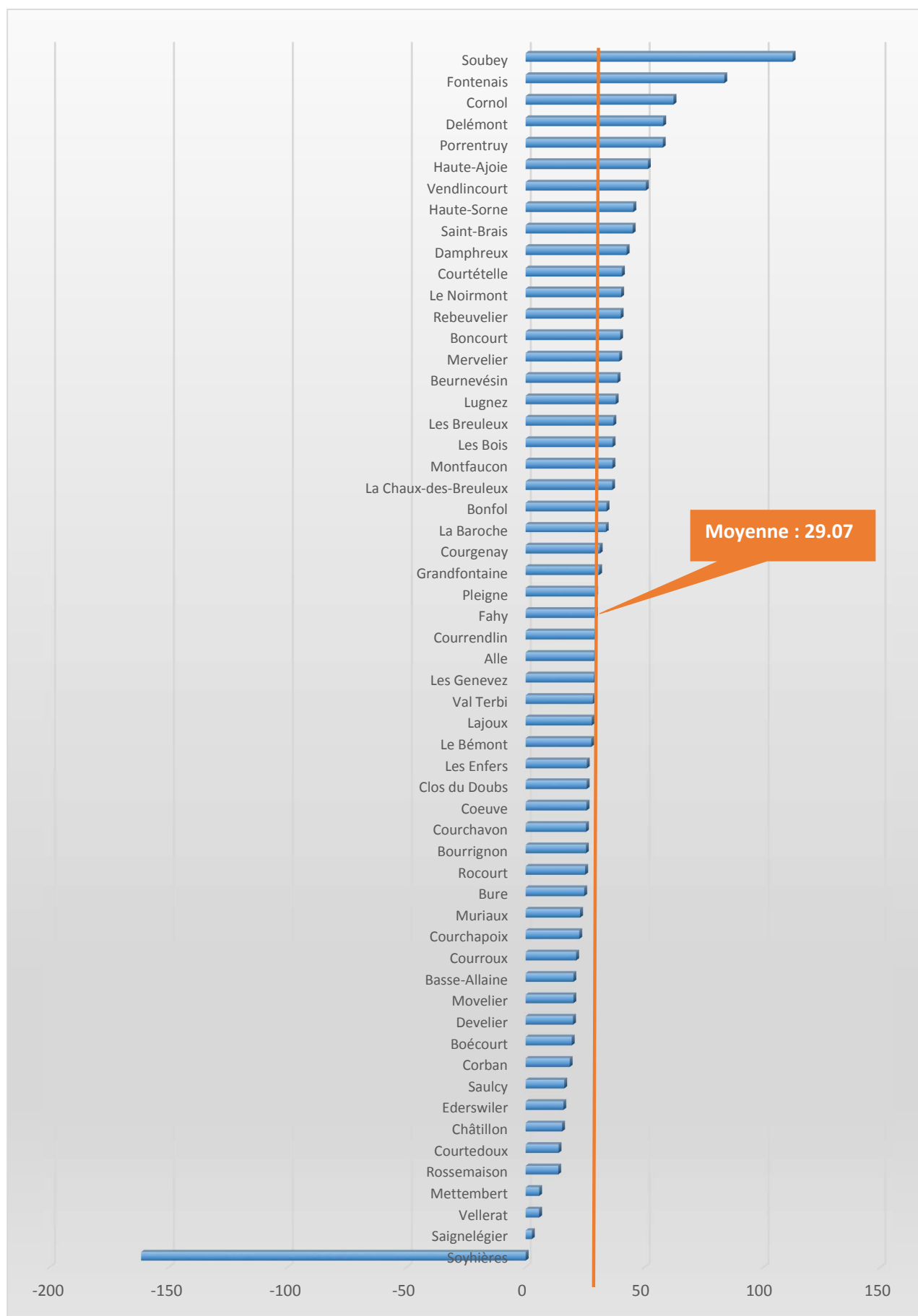




**6. Action sociale et santé publique**  
**Exercice 2015**  
 Excédent de charges au franc par habitant



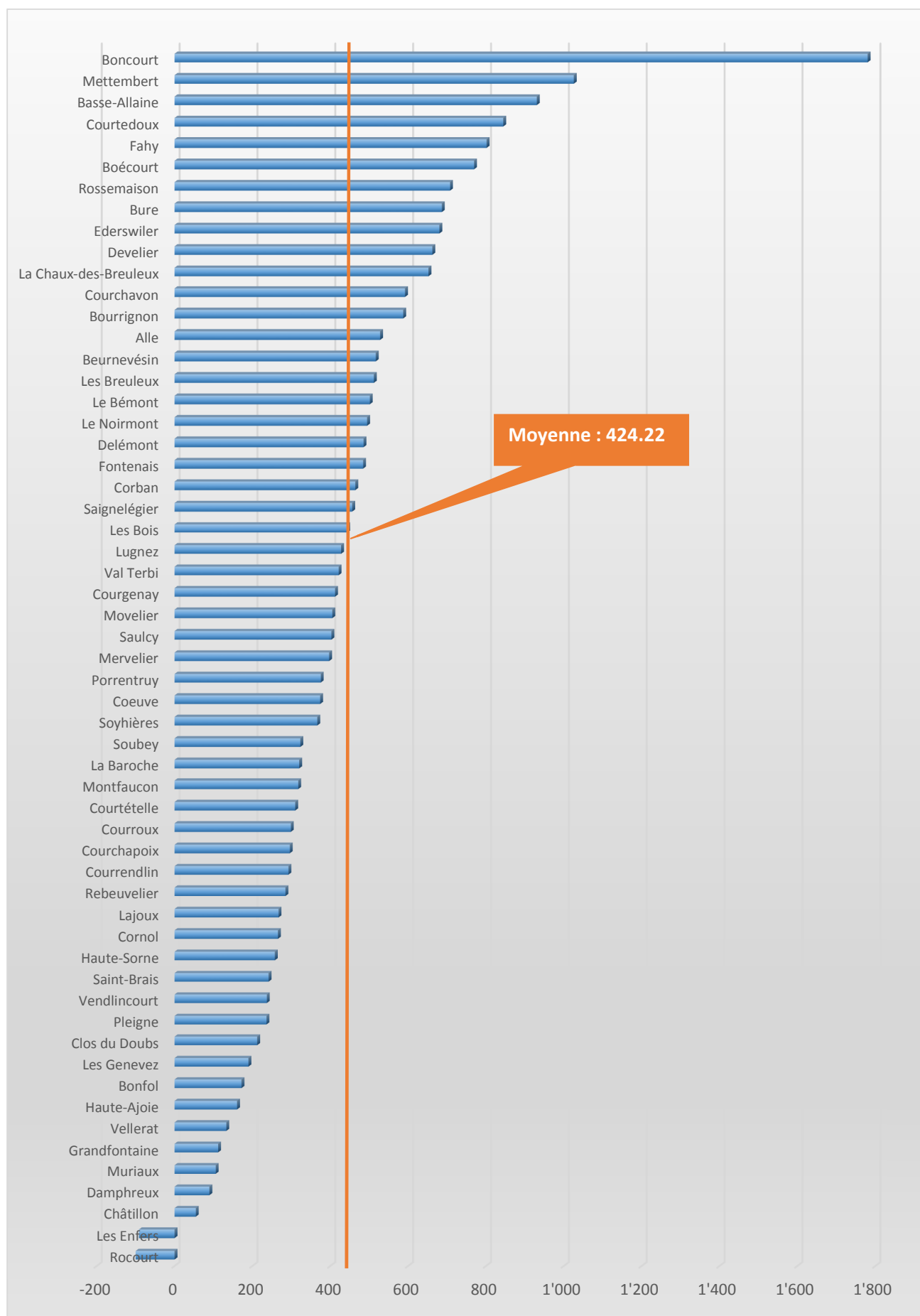
**7. Economie publique**  
**Exercice 2015**  
 Excédent de charges au franc par habitant



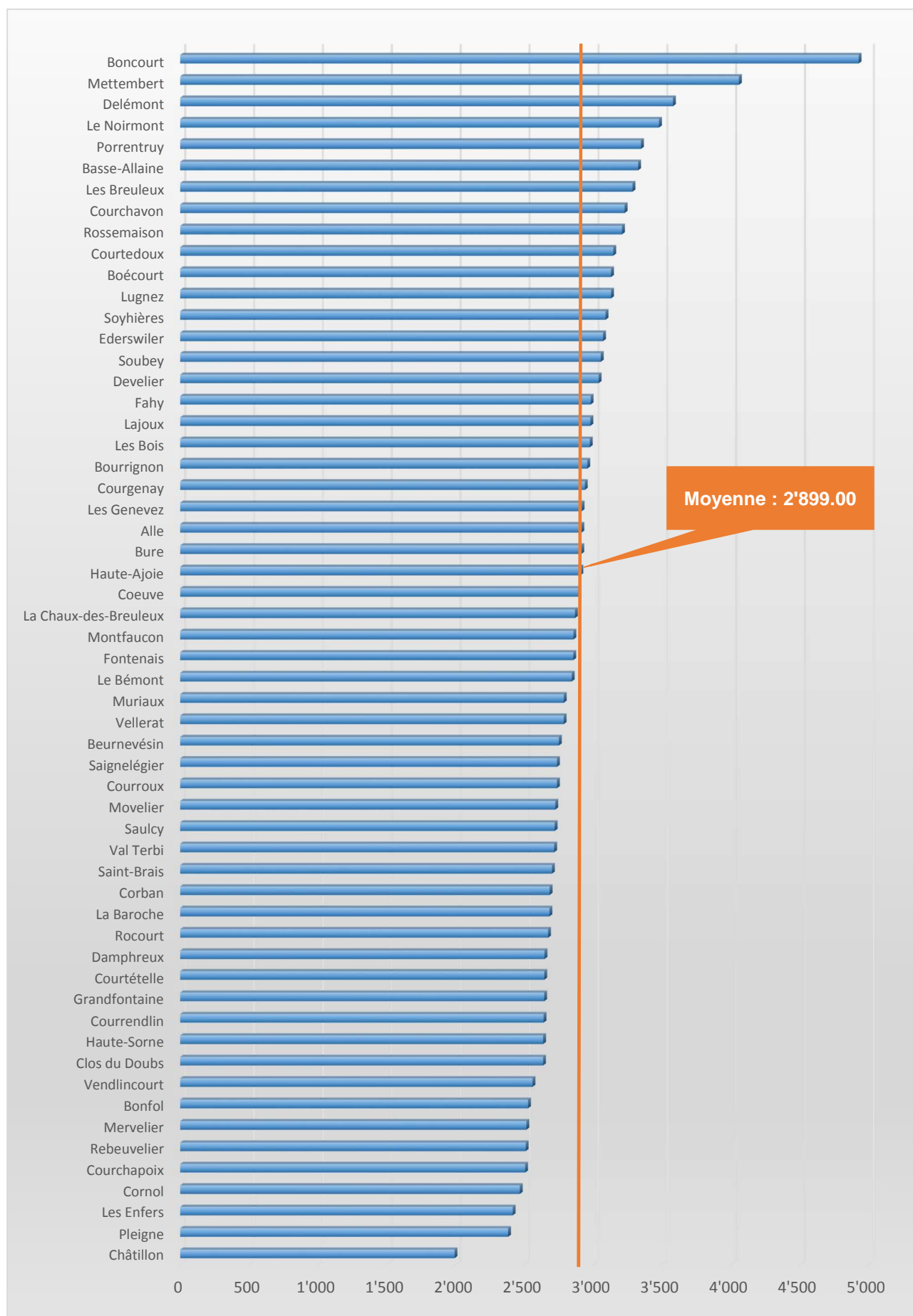
## 8. Finances

### Exercice 2015

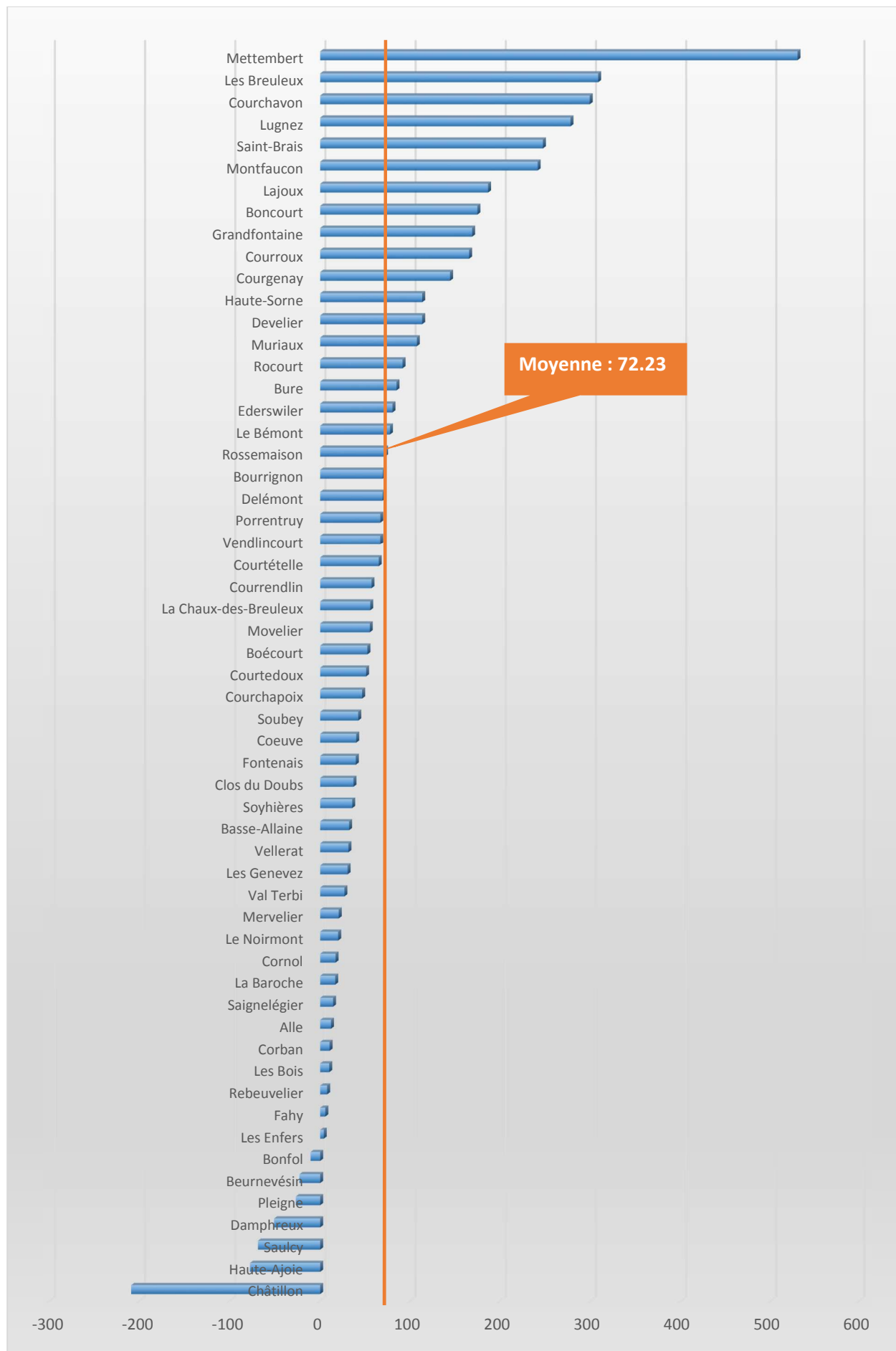
#### Excédent de charges au franc par habitant



## 9. Impôts Exercice 2015 Excédent de produits au franc par habitant



## Récapitulatif du résultat du compte de fonctionnement au franc par habitant



**VELLERAT**  
71 habitants

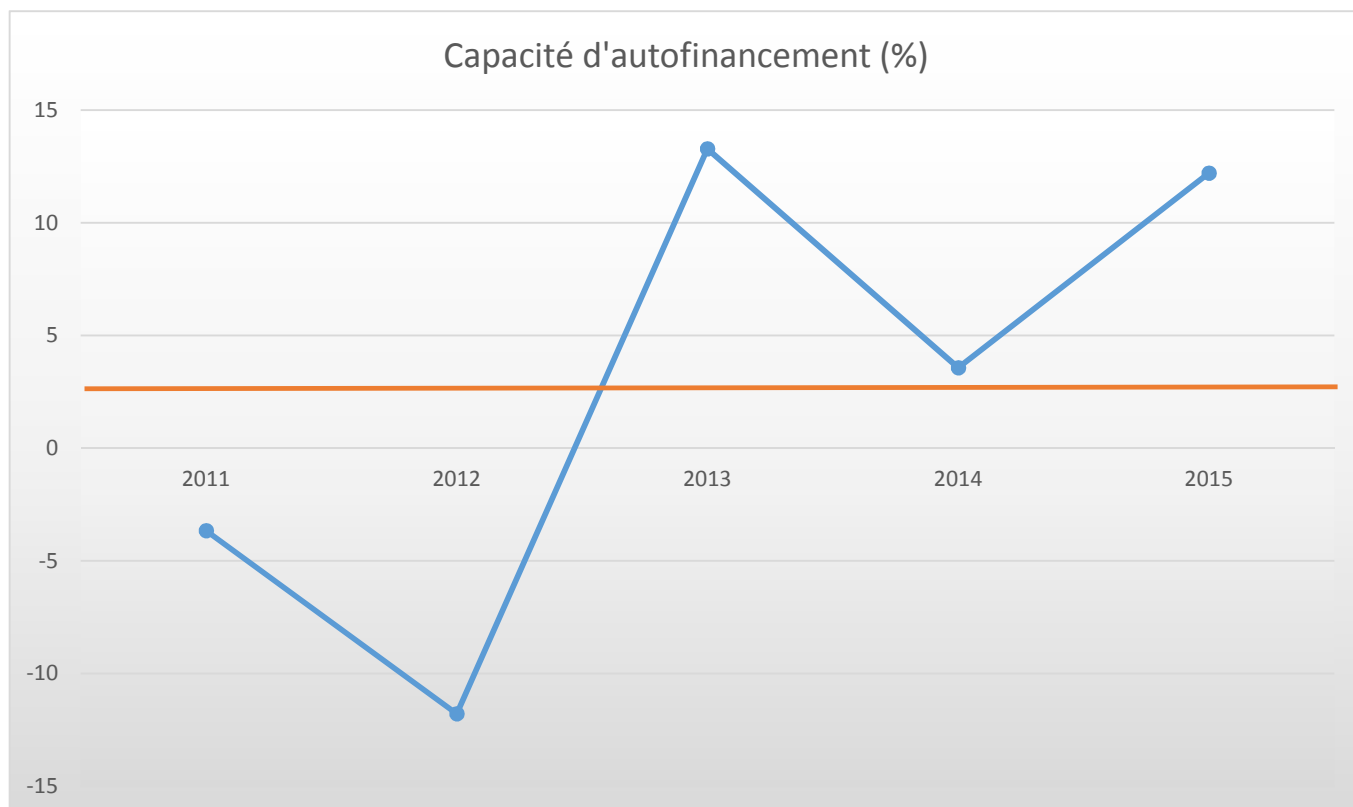
Vellerat			Charges	en %	Fr./hab.	Produits	en%	Fr./hab.
<b>1</b>		<b>Autorité</b>	<b>43'328.90</b>	<b>15.382</b>	<b>610.27</b>	<b>1'867.80</b>	<b>0.628</b>	<b>26.31</b>
	100	Communes, votations, élections	75.00	0.027	1.06	0.00	0.000	0.00
	110	Conseil général/de Ville	0.00	0.000	0.00	0.00	0.000	0.00
	111	Conseil communal	4'143.60	1.471	58.36	0.00	0.000	0.00
	112	Commissions	1'101.85	0.391	15.52	0.00	0.000	0.00
	115	Personnel administratif	18'157.60	6.446	255.74	0.00	0.000	0.00
	116	Charges du personnel	1'462.15	0.519	20.59	771.60	0.259	10.87
	130	Frais administratifs	18'388.70	6.528	259.00	1'096.20	0.368	15.44
	170	Emoluments	0.00	0.000	0.00	0.00	0.000	0.00
<b>2</b>		<b>Travaux publics</b>	<b>34'320.55</b>	<b>12.184</b>	<b>483.39</b>	<b>27'438.15</b>	<b>9.223</b>	<b>386.45</b>
	200	Entretien des routes	6'484.60	2.302	91.33	0.00	0.000	0.00
	201	Ouvrages collectifs	0.00	0.000	0.00	0.00	0.000	0.00
	205	Eclairage public	23'024.95	8.174	324.30	25'006.10	8.406	352.20
	206	Horloge public	0.00	0.000	0.00	0.00	0.000	0.00
	210	Cours d'eau	0.00	0.000	0.00	0.00	0.000	0.00
	230	Cadastre	129.00	0.046	1.82	2'432.05	0.818	34.25
	240	Aménagement du territoire	4'682.00	1.662	65.94	0.00	0.000	0.00
<b>3</b>		<b>Affaire juridique, police</b>	<b>1'079.30</b>	<b>0.383</b>	<b>15.20</b>	<b>0.00</b>	<b>0.000</b>	<b>0.00</b>
	310	Police communale	875.00	0.311	12.32	0.00	0.000	0.00
	330	Cantonnement	0.00	0.000	0.00	0.00	0.000	0.00
	340	Protection civil	204.30	0.073	2.88	0.00	0.000	0.00
<b>4</b>		<b>Hygiène publique</b>	<b>0.00</b>	<b>0.000</b>	<b>0.00</b>	<b>0.00</b>	<b>0.000</b>	<b>0.00</b>
	400	Police des denrées	0.00	0.000	0.00	0.00	0.000	0.00
	410	Police sanitaire	0.00	0.000	0.00	0.00	0.000	0.00
	415	Arrondissement de sépulture	0.00	0.000	0.00	0.00	0.000	0.00
<b>5</b>		<b>Instruction</b>	<b>97'874.55</b>	<b>34.745</b>	<b>1'378.51</b>	<b>532.25</b>	<b>0.179</b>	<b>7.50</b>
	510	Service de l'école/école primaire	4'280.00	1.519	60.28	113.00	0.038	1.59
	511	Transport scolaire	0.00	0.000	0.00	0.00	0.000	0.00
	512	Places de jeu/Halles de gym	12'485.35	4.432	175.85	0.00	0.000	0.00
	520	Ecole secondaire	8'112.00	2.880	114.25	419.25	0.141	5.90
	530	Colonie de vacances	0.00	0.000	0.00	0.00	0.000	0.00
	540	Ecole ménagère	0.00	0.000	0.00	0.00	0.000	0.00
	570	Ecole enfantine	0.00	0.000	0.00	0.00	0.000	0.00
	580	Contr. écolage, piscine, biblio ...	972.00	0.345	13.69	0.00	0.000	0.00
	590	Contribution pour instruction	72'025.20	25.569	1'014.44	0.00	0.000	0.00
<b>6</b>		<b>Action sociale</b>	<b>25'849.35</b>	<b>9.176</b>	<b>364.08</b>	<b>532.25</b>	<b>0.179</b>	<b>7.50</b>
	600	Secours	4'280.00	1.519	60.28	113.00	0.038	1.59
	610	Service dentaire	0.00	0.000	0.00	0.00	0.000	0.00
	620	Autres institutions	12'485.35	4.432	175.85	0.00	0.000	0.00
	630	Foyers communaux	8'112.00	2.880	114.25	419.25	0.141	5.90
	640	Crèches, UAPE	0.00	0.000	0.00	0.00	0.000	0.00
	650	Répartition des charges	0.00	0.000	0.00	0.00	0.000	0.00
	659	AVS, off. logement, chômage etc	0.00	0.000	0.00	0.00	0.000	0.00
	665	Contr. institution publique	972.00	0.345	13.69	0.00	0.000	0.00

Vellerat		Charges	en %	Fr./hab.	Produits	en%	Fr./hab.
<b>7</b>	<b>Economie publique</b>	<b>401.00</b>	<b>0.142</b>	<b>5.65</b>	<b>0.00</b>	<b>0.000</b>	<b>0.00</b>
700	Foires, marchés	0.00	0.000	0.00	0.00	0.000	0.00
710	Tourisme	276.00	0.098	3.89	0.00	0.000	0.00
720	Agriculture	125.00	0.044	1.76	0.00	0.000	0.00
740	Développement économique	0.00	0.000	0.00	0.00	0.000	0.00
<b>8</b>	<b>Finances</b>	<b>29'633.40</b>	<b>10.520</b>	<b>417.37</b>	<b>20'194.20</b>	<b>6.788</b>	<b>284.43</b>
810	Intérêts courts termes	0.00	0.000	0.00	0.00	0.000	0.00
811	Intérêts longs termes	8'623.70	3.061	121.46	0.00	0.000	0.00
820	Amortissements	14'939.40	5.303	210.41	0.00	0.000	0.00
825	Charges d'immeubles	0.00	0.000	0.00	0.00	0.000	0.00
826	Pâturages	0.00	0.000	0.00	0.00	0.000	0.00
830	Subventions et contributions	0.00	0.000	0.00	0.00	0.000	0.00
840	Intérêts actifs	0.00	0.000	0.00	3'895.15	1.309	54.86
850	Rendement des immeubles	6'070.30	2.155	85.50	16'119.05	5.418	227.03
855	Provisions, réserves, fonds	0.00	0.000	0.00	0.00	0.000	0.00
860	Subventions	0.00	0.000	0.00	0.00	0.000	0.00
870	Gains vente fortune	0.00	0.000	0.00	180.00	0.061	2.54
875	Divers	0.00	0.000	0.00	0.00	0.000	0.00
<b>9</b>	<b>Imposition</b>	<b>49'205.20</b>	<b>17.468</b>	<b>693.03</b>	<b>246'918.85</b>	<b>83.003</b>	<b>3'477.73</b>
910	Impôts ordinaires	0.00	0.000	0.00	177'231.15	59.577	2'496.21
911	Variation d'impôts	33'869.00	12.023	477.03	63'027.60	21.187	887.71
912	Partage d'impôts	1'052.65	0.374	14.83	973.10	0.327	13.71
915	Elimination d'impôts	12'727.55	4.518	179.26	0.00	0.000	0.00
920	Autres impôts	120.00	0.043	1.69	5'687.00	1.912	80.10
940	Fonds de péréquation	1'436.00	0.510	20.23	0.00	0.000	0.00
	<b>Totaux</b>	<b>281'692.25</b>	<b>100.00</b>	<b>3'967.50</b>	<b>297'483.50</b>	<b>100.00</b>	<b>4'189.91</b>
	<b>Excédent de produits</b>	<b>15'791.25</b>					
		<b>297'483.50</b>			<b>297'483.50</b>		

## VELLERAT

### INDICATEURS FINANCIERS 2011 – 2015

	2011	2012	2013	2014	2015	Moyenne
<b>Autofinancement (en fr.)</b>	-10'038.65	-28'324.05	37'643.00	9'692.65	37'278.10	<b>9'250.21</b>
<b>Degré d'autofinancement (%)</b>	0.00	0.00	0.00	0.00	0.00	<b>0.00</b>
<b>Capacité d'autofinancement (%)</b>	-3.67	-11.79	13.28	3.56	12.20	<b>2.72</b>



Une capacité d'autofinancement de :

- Moins de 10% est considéré comme mauvaise
- De 10% à 20% est considéré comme moyenne à bonne
- Plus de 20% est considéré comme très bonne



# LA CHAUX-DES-BREULEUX

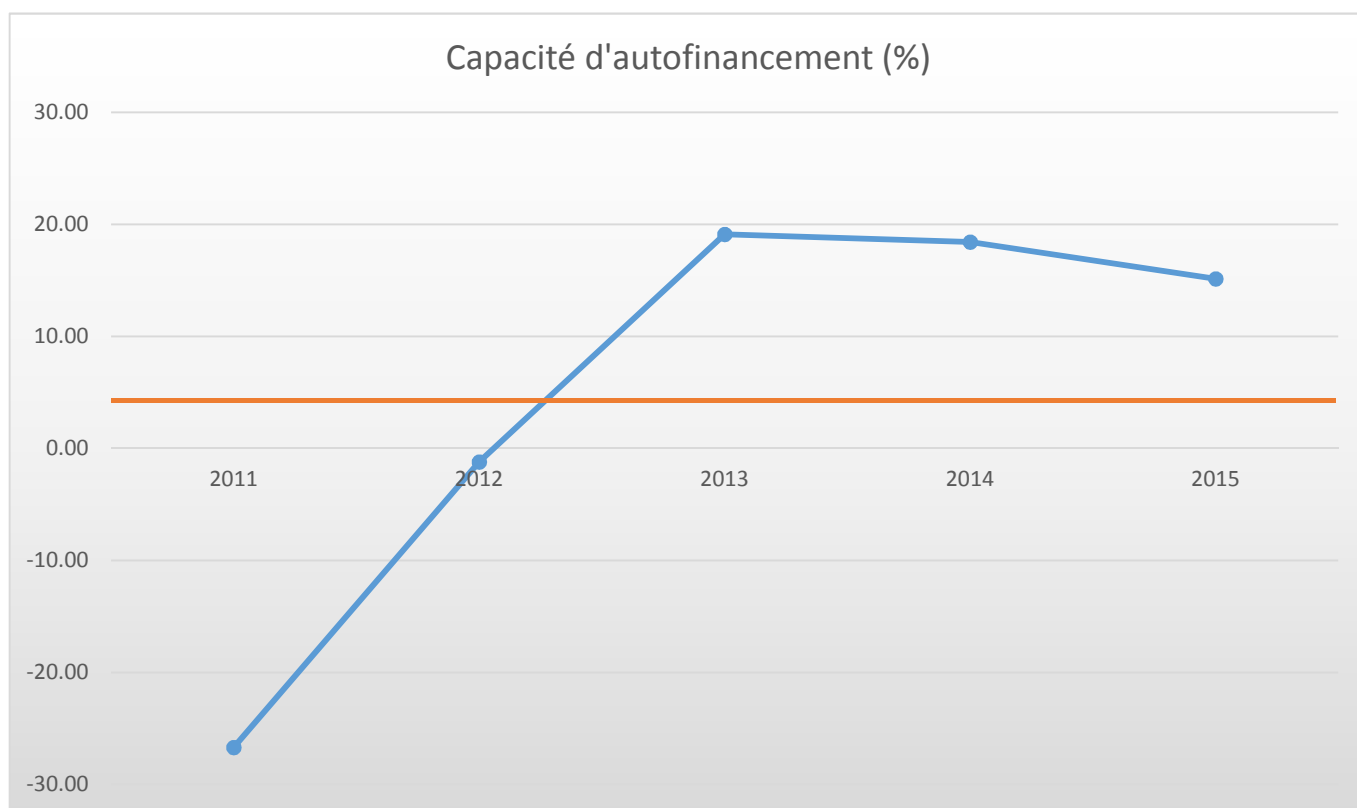
97 habitants

La Chaux-des-Breuleux			Charges	en %	Fr./hab.	Produits	en%	Fr./hab.
<b>1</b>		<b>Autorité</b>	<b>44'170.83</b>	<b>8.787</b>	<b>455.37</b>	<b>14'057.25</b>	<b>2.767</b>	<b>144.92</b>
	100	Communes, votations, élections	0.00	0.000	0.00	0.00	0.000	0.00
	110	Conseil général/de Ville	0.00	0.000	0.00	0.00	0.000	0.00
	111	Conseil communal	10'570.95	2.103	108.98	0.00	0.000	0.00
	112	Commissions	0.00	0.000	0.00	0.00	0.000	0.00
	115	Personnel administratif	21'460.20	4.269	221.24	13'150.00	2.588	135.57
	116	Charges du personnel	5'877.50	1.169	60.59	127.10	0.025	1.31
	130	Frais administratifs	6'262.18	1.246	64.56	744.10	0.146	7.67
	170	Emoluments	0.00	0.000	0.00	36.05	0.007	0.37
<b>2</b>		<b>Travaux publics</b>	<b>17'603.15</b>	<b>3.502</b>	<b>181.48</b>	<b>26'492.20</b>	<b>5.214</b>	<b>273.12</b>
	200	Entretien des routes	3'400.00	0.676	35.05	11'875.80	2.337	122.43
	201	Ouvrages collectifs	0.00	0.000	0.00	0.00	0.000	0.00
	205	Eclairage public	4'665.45	0.928	48.10	4'615.25	0.908	47.58
	206	Horloge public	0.00	0.000	0.00	0.00	0.000	0.00
	210	Cours d'eau	0.00	0.000	0.00	0.00	0.000	0.00
	230	Cadastre	373.70	0.074	3.85	10'001.15	1.968	103.10
	240	Aménagement du territoire	9'164.00	1.823	94.47	0.00	0.000	0.00
<b>3</b>		<b>Affaire juridique, police</b>	<b>399.40</b>	<b>0.079</b>	<b>4.12</b>	<b>0.00</b>	<b>0.000</b>	<b>0.00</b>
	310	Police communale	262.55	0.052	2.71	0.00	0.000	0.00
	330	Cantonement	0.00	0.000	0.00	0.00	0.000	0.00
	340	Protection civil	136.85	0.027	1.41	0.00	0.000	0.00
<b>4</b>		<b>Hygiène publique</b>	<b>1'124.85</b>	<b>0.224</b>	<b>15.84</b>	<b>0.00</b>	<b>0.000</b>	<b>0.00</b>
	400	Police des denrées	0.00	0.000	0.00	0.00	0.000	0.00
	410	Police sanitaire	0.00	0.000	0.00	0.00	0.000	0.00
	415	Arrondissement de sépulture	1'124.85	0.224	11.60	0.00	0.000	0.00
<b>5</b>		<b>Instruction</b>	<b>135'018.34</b>	<b>26.858</b>	<b>1'391.94</b>	<b>15'623.50</b>	<b>3.075</b>	<b>161.07</b>
	510	Service de l'école/école primaire	13'704.24	2.726	141.28	0.00	0.000	0.00
	511	Transport scolaire	0.00	0.000	0.00	0.00	0.000	0.00
	512	Places de jeu/Halles de gym	13'753.05	2.736	141.78	15'623.50	3.075	161.07
	520	Ecole secondaire	5'860.00	1.166	60.41	0.00	0.000	0.00
	530	Colonie de vacances	0.00	0.000	0.00	0.00	0.000	0.00
	540	Ecole ménagère	0.00	0.000	0.00	0.00	0.000	0.00
	570	Ecole enfantine	7'439.85	1.480	76.70	0.00	0.000	0.00
	580	Contr. écolage, piscine, biblio ...	1'108.60	0.221	11.43	0.00	0.000	0.00
	590	Contribution pour instruction	93'152.60	18.530	960.34	0.00	0.000	0.00
<b>6</b>		<b>Action sociale</b>	<b>69'295.85</b>	<b>13.785</b>	<b>714.39</b>	<b>5'611.00</b>	<b>1.104</b>	<b>57.85</b>
	600	Secours	129.50	0.026	1.34	4'235.00	0.834	43.66
	610	Service dentaire	0.00	0.000	0.00	0.00	0.000	0.00
	620	Autres institutions	87.15	0.017	0.90	0.00	0.000	0.00
	630	Foyers communaux	0.00	0.000	0.00	0.00	0.000	0.00
	640	Crèches, UAPE	0.00	0.000	0.00	0.00	0.000	0.00
	650	Répartition des charges	40'123.20	7.981	413.64	0.00	0.000	0.00
	659	AVS, off. logement, chômage etc	28'956.00	5.760	298.52	1'376.00	0.271	14.19
	665	Contr. institution publique	0.00	0.000	0.00	0.00	0.000	0.00

La Chaux-des-Breuleux		Charges	en %	Fr./hab.	Produits	en%	Fr./hab.
<b>7</b>	<b>Economie publique</b>	<b>3'527.45</b>	<b>0.702</b>	<b>36.37</b>	<b>0.00</b>	<b>0.000</b>	<b>0.00</b>
	700 Foires, marchés	0.00	0.000	0.00	0.00	0.000	0.00
	710 Tourisme	2'352.00	0.468	24.25	0.00	0.000	0.00
	720 Agriculture	830.45	0.165	8.56	0.00	0.000	0.00
	740 Développement économique	345.00	0.069	3.56	0.00	0.000	0.00
<b>8</b>	<b>Finances</b>	<b>210'566.10</b>	<b>41.887</b>	<b>2'170.78</b>	<b>147'287.20</b>	<b>28.988</b>	<b>1'518.42</b>
	810 Intérêts courts termes	-15.10	-0.003	-0.16	0.00	0.000	0.00
	811 Intérêts longs termes	7'783.20	1.548	80.24	0.00	0.000	0.00
	820 Amortissements	20'816.15	4.141	214.60	-53'552.95	-10.54	-552.09
	825 Charges d'immeubles	28.00	0.006	0.29	0.00	0.000	0.00
	826 Pâturages	177'406.40	35.290	1'828.93	178'097.40	35.052	1'836.06
	830 Subventions et contributions	4'547.45	0.905	46.88	0.00	0.000	0.00
	840 Intérêts actifs	0.00	0.000	0.00	2'124.30	0.418	21.90
	850 Rendement des immeubles	0.00	0.000	0.00	20'618.45	4.058	212.56
	855 Provisions, réserves, fonds	0.00	0.000	0.00	0.00	0.000	0.00
	860 Subventions	0.00	0.000	0.00	0.00	0.000	0.00
	870 Gains vente fortune	0.00	0.000	0.00	0.00	0.000	0.00
	875 Divers	0.00	0.000	0.00	0.00	0.000	0.00
<b>9</b>	<b>Imposition</b>	<b>21'000.20</b>	<b>4.177</b>	<b>216.50</b>	<b>299'019.55</b>	<b>58.852</b>	<b>3'082.68</b>
	910 Impôts ordinaires	0.00	0.000	0.00	165'693.45	32.611	1'708.18
	911 Variation d'impôts	8'819.90	1.754	90.93	2'915.15	0.574	30.05
	912 Partage d'impôts	2'232.30	0.444	23.01	485.45	0.096	5.00
	915 Elimination d'impôts	9'798.00	1.949	101.01	0.00	0.000	0.00
	920 Autres impôts	150.00	0.030	1.55	45'235.50	8.903	466.35
	940 Fonds de péréquation	0.00	0.000	0.00	84'690.00	16.668	873.09
	<b>Totaux</b>	<b>502'706.17</b>	<b>100.00</b>	<b>5'182.54</b>	<b>508'090.70</b>	<b>100.00</b>	<b>5'238.05</b>
	<b>Excédent de produits</b>	<b>5'384.53</b>					
		<b>508'090.70</b>			<b>508'090.70</b>		

**LA CHAUX-DES-BREULEUX**  
INDICATEURS FINANCIERS 2011 – 2015

	2011	2012	2013	2014	2015	Moyenne
<b>Autofinancement (en fr.)</b>	-114'440.00	-5'292.40	90'981.27	115'292.02	85'590.78	<b>34'426.33</b>
<b>Degré d'autofinancement (%)</b>	0.00	0.00	0.00	0.00	0.00	<b>0.00</b>
<b>Capacité d'autofinancement (%)</b>	-26.71	-1.21	19.10	18.44	15.15	<b>4.95</b>



Une capacité d'autofinancement de :

- Moins de 10% est considéré comme mauvaise
- De 10% à 20% est considéré comme moyenne à bonne
- Plus de 20% est considéré comme très bonne

# METTEMBERT

107 habitants

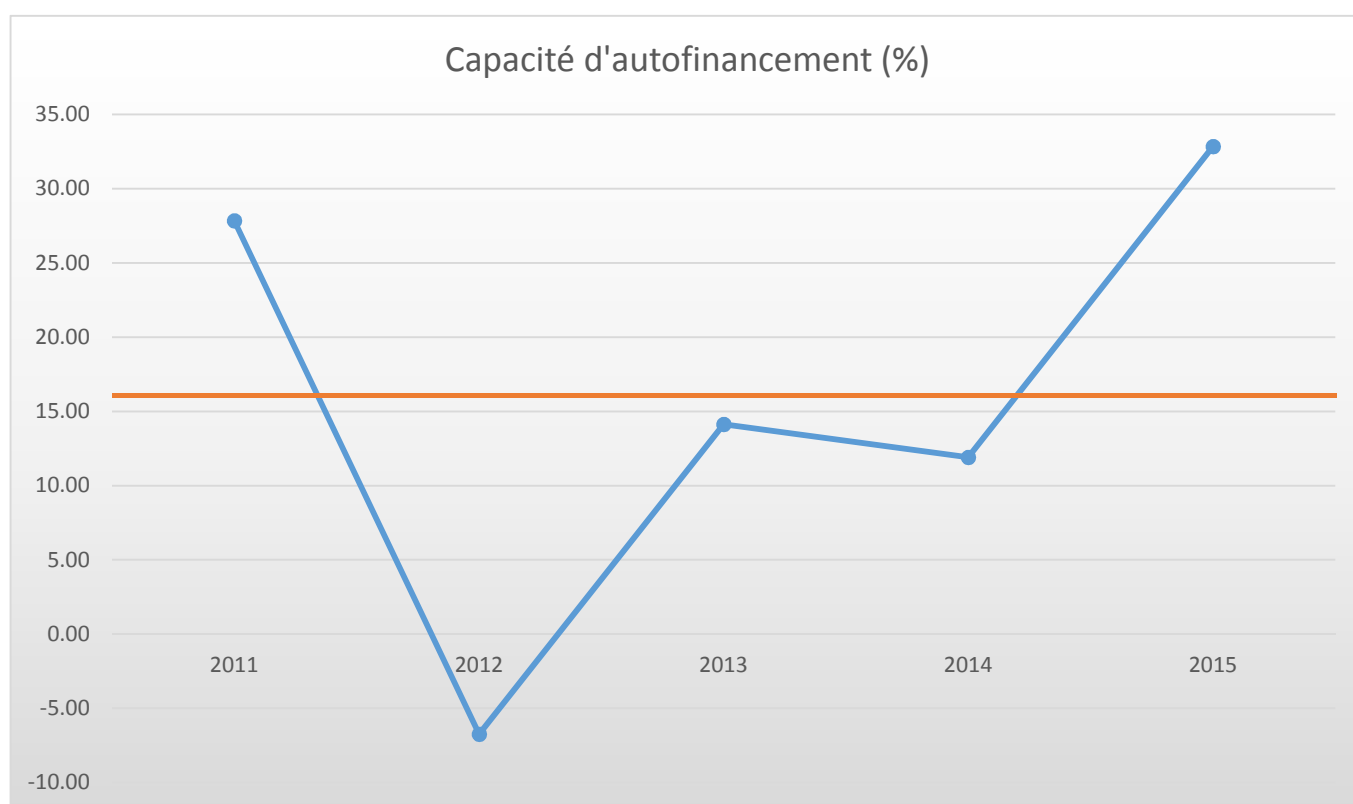
Mettembert			Charges	en %	Fr./hab.	Produits	en%	Fr./hab.
<b>1</b>		<b>Autorité</b>	<b>68'720.64</b>	<b>14.212</b>	<b>642.25</b>	<b>11'938.65</b>	<b>2.210</b>	<b>111.58</b>
	100	Communes, votations, élections	0.00	0.000	0.00	0.00	0.000	0.00
	110	Conseil général/de Ville	0.00	0.000	0.00	0.00	0.000	0.00
	111	Conseil communal	12'557.20	2.597	117.36	0.00	0.000	0.00
	112	Commissions	450.00	0.093	4.21	0.00	0.000	0.00
	115	Personnel administratif	26'219.90	5.422	245.05	5'400.00	1.000	50.47
	116	Charges du personnel	9'065.45	1.875	84.72	3'382.25	0.626	31.61
	130	Frais administratifs	20'248.09	4.187	189.23	1'806.85	0.334	16.89
	170	Emoluments	180.00	0.037	1.68	1'349.55	0.250	12.61
<b>2</b>		<b>Travaux publics</b>	<b>41'566.60</b>	<b>8.596</b>	<b>388.47</b>	<b>33'587.25</b>	<b>6.218</b>	<b>313.90</b>
	200	Entretien des routes	31'523.30	6.519	294.61	22'540.40	4.173	210.66
	201	Ouvrages collectifs	0.00	0.000	0.00	0.00	0.000	0.00
	205	Eclairage public	5'413.40	1.120	50.59	6'973.05	1.291	65.17
	206	Horloge public	0.00	0.000	0.00	0.00	0.000	0.00
	210	Cours d'eau	0.00	0.000	0.00	0.00	0.000	0.00
	230	Cadastre	4'629.90	0.957	43.27	4'073.80	0.754	38.07
	240	Aménagement du territoire	0.00	0.000	0.00	0.00	0.000	0.00
<b>3</b>		<b>Affaire juridique, police</b>	<b>553.50</b>	<b>0.114</b>	<b>5.17</b>	<b>0.00</b>	<b>0.000</b>	<b>0.00</b>
	310	Police communale	0.00	0.000	0.00	0.00	0.000	0.00
	330	Cantonement	0.00	0.000	0.00	0.00	0.000	0.00
	340	Protection civil	553.50	0.114	5.17	0.00	0.000	0.00
<b>4</b>		<b>Hygiène publique</b>	<b>1'154.40</b>	<b>0.239</b>	<b>10.79</b>	<b>0.00</b>	<b>0.000</b>	<b>0.00</b>
	400	Police des denrées	0.00	0.000	0.00	0.00	0.000	0.00
	410	Police sanitaire	0.00	0.000	0.00	0.00	0.000	0.00
	415	Arrondissement de sépulture	1'154.40	0.239	10.79	0.00	0.000	0.00
<b>5</b>		<b>Instruction</b>	<b>142'960.30</b>	<b>29.565</b>	<b>1'336.08</b>	<b>12'268.35</b>	<b>2.271</b>	<b>114.66</b>
	510	Service de l'école/école primaire	8'826.45	1.825	82.49	825.00	0.153	7.71
	511	Transport scolaire	0.00	0.000	0.00	0.00	0.000	0.00
	512	Places de jeu/Halles de gym	11'567.65	2.392	108.11	865.15	0.160	8.09
	520	Ecole secondaire	10'321.50	2.135	96.46	2'295.20	0.425	21.45
	530	Colonie de vacances	0.00	0.000	0.00	0.00	0.000	0.00
	540	Ecole ménagère	0.00	0.000	0.00	0.00	0.000	0.00
	570	Ecole enfantine	1'000.00	0.207	9.35	0.00	0.000	0.00
	580	Contr. écolage, piscine, biblio ...	2'564.70	0.530	23.97	438.25	0.081	4.10
	590	Contribution pour instruction	108'680.00	22.476	1'015.70	7'844.75	1.452	73.32
<b>6</b>		<b>Action sociale</b>	<b>71'287.20</b>	<b>14.743</b>	<b>666.24</b>	<b>1'391.00</b>	<b>0.257</b>	<b>13.00</b>
	600	Secours	3'784.40	0.783	35.37	0.00	0.000	0.00
	610	Service dentaire	0.00	0.000	0.00	0.00	0.000	0.00
	620	Autres institutions	52.50	0.011	0.49	0.00	0.000	0.00
	630	Foyers communaux	1'262.00	0.261	11.79	0.00	0.000	0.00
	640	Crèches, UAPE	0.00	0.000	0.00	0.00	0.000	0.00
	650	Répartition des charges	32'083.30	6.635	299.84	0.00	0.000	0.00
	659	AVS, off. logement, chômage etc	34'105.00	7.053	318.74	1'391.00	0.257	13.00
	665	Contr. institution publique	0.00	0.000	0.00	0.00	0.000	0.00

Mettembert		Charges	en %	Fr./hab.	Produits	en%	Fr./hab.
<b>7</b>	<b>Economie publique</b>	<b>606.55</b>	<b>0.125</b>	<b>5.67</b>	<b>0.00</b>	<b>0.000</b>	<b>0.00</b>
	700 Foires, marchés	0.00	0.000	0.00	0.00	0.000	0.00
	710 Tourisme	0.00	0.000	0.00	0.00	0.000	0.00
	720 Agriculture	606.55	0.125	5.67	0.00	0.000	0.00
	740 Développement économique	0.00	0.000	0.00	0.00	0.000	0.00
<b>8</b>	<b>Finances</b>	<b>133'171.65</b>	<b>27.541</b>	<b>1'244.59</b>	<b>23'405.95</b>	<b>4.333</b>	<b>218.75</b>
	810 Intérêts courts termes	4'113.90	0.851	38.45	341.70	0.063	3.19
	811 Intérêts longs termes	5'968.25	1.234	55.78	0.00	0.000	0.00
	820 Amortissements	66'220.35	13.695	618.88	0.00	0.000	0.00
	825 Charges d'immeubles	3'421.80	0.708	31.98	626.65	0.116	5.86
	826 Pâturages	0.00	0.000	0.00	0.00	0.000	0.00
	830 Subventions et contributions	1'340.00	0.277	12.52	0.00	0.000	0.00
	840 Intérêts actifs	107.35	0.022	1.00	6'176.35	1.143	57.72
	850 Rendement des immeubles	0.00	0.000	0.00	13'968.00	2.586	130.54
	855 Provisions, réserves, fonds	52'000.00	10.754	485.98	2'293.25	0.425	21.43
	860 Subventions	0.00	0.000	0.00	0.00	0.000	0.00
	870 Gains vente fortune	0.00	0.000	0.00	0.00	0.000	0.00
	875 Divers	0.00	0.000	0.00	0.00	0.000	0.00
<b>9</b>	<b>Imposition</b>	<b>23'527.50</b>	<b>4.866</b>	<b>219.88</b>	<b>457'611.25</b>	<b>84.711</b>	<b>4'276.74</b>
	910 Impôts ordinaires	0.00	0.000	0.00	236'770.45	43.830	2'212.81
	911 Variation d'impôts	20'209.45	4.179	188.87	42'658.35	7.897	398.68
	912 Partage d'impôts	448.05	0.093	4.19	5'817.35	1.077	54.37
	915 Elimination d'impôts	0.00	0.000	0.00	0.00	0.000	0.00
	920 Autres impôts	2'870.00	0.594	26.82	135'271.10	25.041	1'264.22
	940 Fonds de péréquation	0.00	0.000	0.00	37'094.00	6.867	346.67
	<b>Totaux</b>	<b>483'548.34</b>	<b>100.00</b>	<b>4'519.14</b>	<b>540'202.45</b>	<b>100.00</b>	<b>5'048.62</b>
	<b>Excédent de produits</b>	<b>56'654.11</b>					
		<b>540'202.45</b>			<b>540'202.45</b>		

## METTEMBERT

### INDICATEURS FINANCIERS 2011 – 2015

	2011	2012	2013	2014	2015	Moyenne
<b>Autofinancement (en fr.)</b>	129'973.00	-23'425.00	67'479.00	48'930.35	176'081.21	<b>79'807.71</b>
<b>Degré d'autofinancement (%)</b>	96.29	0.00	0.00	1'078.71	327.01	<b>300.40</b>
<b>Capacité d'autofinancement (%)</b>	27.85	-6.75	14.13	11.91	32.84	<b>16.00</b>



Une capacité d'autofinancement de :

- Moins de 10% est considéré comme mauvaise
- De 10% à 20% est considéré comme moyenne à bonne
- Plus de 20% est considéré comme très bonne

# EDERSWILER

113 habitants

Ederswiler			Charges	en %	Fr./hab.	Produits	en%	Fr./hab.
<b>1</b>		<b>Autorité</b>	<b>46'971.15</b>	<b>11.991</b>	<b>415.67</b>	<b>11'408.75</b>	<b>2.847</b>	<b>100.96</b>
	100	Communes, votations, élections	1'375.00	0.351	12.17	0.00	0.000	0.00
	110	Conseil général/de Ville	0.00	0.000	0.00	0.00	0.000	0.00
	111	Conseil communal	9'552.15	2.438	84.53	0.00	0.000	0.00
	112	Commissions	694.00	0.177	6.14	0.00	0.000	0.00
	115	Personnel administratif	17'330.20	4.424	153.36	0.00	0.000	0.00
	116	Charges du personnel	3'247.90	0.829	28.74	0.00	0.000	0.00
	130	Frais administratifs	14'771.90	3.771	130.72	11'408.75	2.847	100.96
	170	Emoluments	0.00	0.000	0.00	0.00	0.000	0.00
<b>2</b>		<b>Travaux publics</b>	<b>21'485.23</b>	<b>5.485</b>	<b>190.13</b>	<b>8'363.50</b>	<b>2.087</b>	<b>74.01</b>
	200	Entretien des routes	13'550.80	3.459	119.92	62.50	0.016	0.55
	201	Ouvrages collectifs	0.00	0.000	0.00	0.00	0.000	0.00
	205	Eclairage public	3'163.43	0.808	27.99	8'301.00	2.071	73.46
	206	Horloge public	0.00	0.000	0.00	0.00	0.000	0.00
	210	Cours d'eau	102.50	0.026	0.91	0.00	0.000	0.00
	230	Cadastre	4'668.50	1.192	41.31	0.00	0.000	0.00
	240	Aménagement du territoire	0.00	0.000	0.00	0.00	0.000	0.00
<b>3</b>		<b>Affaire juridique, police</b>	<b>7'749.30</b>	<b>1.978</b>	<b>68.58</b>	<b>0.00</b>	<b>0.000</b>	<b>0.00</b>
	310	Police communale	300.00	0.077	2.65	0.00	0.000	0.00
	330	Cantonement	0.00	0.000	0.00	0.00	0.000	0.00
	340	Protection civil	7'449.30	1.902	65.92	0.00	0.000	0.00
<b>4</b>		<b>Hygiène publique</b>	<b>0.00</b>	<b>0.000</b>	<b>0.00</b>	<b>0.00</b>	<b>0.000</b>	<b>0.00</b>
	400	Police des denrées	0.00	0.000	0.00	0.00	0.000	0.00
	410	Police sanitaire	0.00	0.000	0.00	0.00	0.000	0.00
	415	Arrondissement de sépulture	0.00	0.000	0.00	0.00	0.000	0.00
<b>5</b>		<b>Instruction</b>	<b>127'038.75</b>	<b>32.430</b>	<b>1'124.24</b>	<b>159.00</b>	<b>0.040</b>	<b>1.41</b>
	510	Service de l'école/école primaire	5'000.25	1.276	44.25	0.00	0.000	0.00
	511	Transport scolaire	0.00	0.000	0.00	0.00	0.000	0.00
	512	Places de jeu/Halles de gym	0.00	0.000	0.00	0.00	0.000	0.00
	520	Ecole secondaire	9'076.95	2.317	80.33	0.00	0.000	0.00
	530	Colonie de vacances	0.00	0.000	0.00	0.00	0.000	0.00
	540	Ecole ménagère	0.00	0.000	0.00	0.00	0.000	0.00
	570	Ecole enfantine	2'000.00	0.511	17.70	0.00	0.000	0.00
	580	Contr. écolage, piscine, biblio ...	0.00	0.000	0.00	159.00	0.040	1.41
	590	Contribution pour instruction	110'961.55	28.326	981.96	0.00	0.000	0.00
<b>6</b>		<b>Action sociale</b>	<b>77'524.30</b>	<b>19.790</b>	<b>686.06</b>	<b>1'656.25</b>	<b>0.413</b>	<b>14.66</b>
	600	Secours	246.20	0.063	2.18	0.00	0.000	0.00
	610	Service dentaire	0.00	0.000	0.00	0.00	0.000	0.00
	620	Autres institutions	0.00	0.000	0.00	0.00	0.000	0.00
	630	Foyers communaux	0.00	0.000	0.00	0.00	0.000	0.00
	640	Crèches, UAPE	0.00	0.000	0.00	0.00	0.000	0.00
	650	Répartition des charges	9'995.50	2.552	88.46	0.00	0.000	0.00
	659	AVS, off. logement, chômage etc	67'282.60	17.176	595.42	1'656.25	0.413	14.66
	665	Contr. institution publique	0.00	0.000	0.00	0.00	0.000	0.00

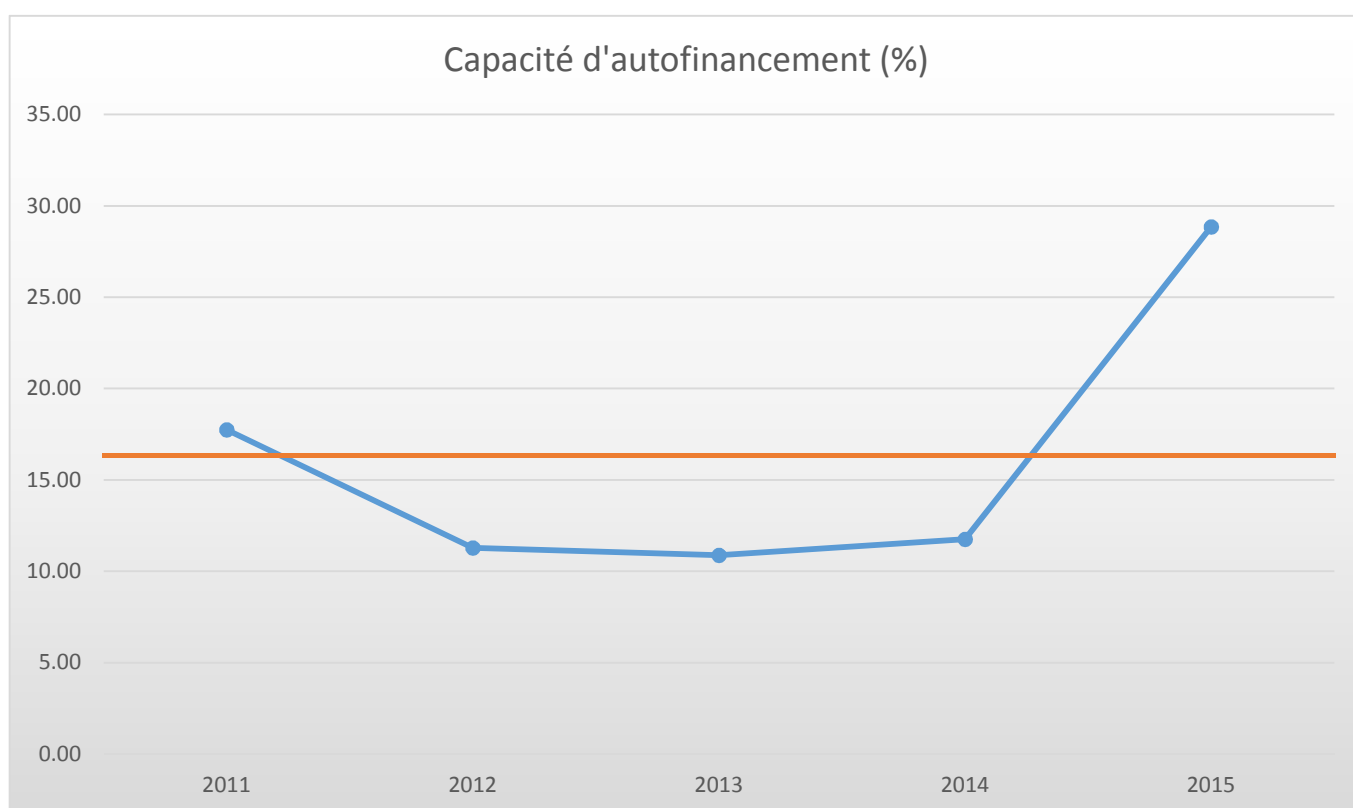
Ederswiler		Charges	en %	Fr./hab.	Produits	en%	Fr./hab.
<b>7</b>	<b>Economie publique</b>	<b>1'789.50</b>	<b>0.457</b>	<b>15.84</b>	<b>0.00</b>	<b>0.000</b>	<b>0.00</b>
	700 Foires, marchés	0.00	0.000	0.00	0.00	0.000	0.00
	710 Tourisme	1'312.00	0.335	11.61	0.00	0.000	0.00
	720 Agriculture	477.50	0.122	4.23	0.00	0.000	0.00
	740 Développement économique	0.00	0.000	0.00	0.00	0.000	0.00
<b>8</b>	<b>Finances</b>	<b>94'526.93</b>	<b>24.130</b>	<b>836.52</b>	<b>17'633.35</b>	<b>4.400</b>	<b>156.05</b>
	810 Intérêts courts termes	0.00	0.000	0.00	0.00	0.000	0.00
	811 Intérêts longs termes	6'696.23	1.709	59.26	0.00	0.000	0.00
	820 Amortissements	78'073.50	19.930	690.92	0.00	0.000	0.00
	825 Charges d'immeubles	5'252.52	1.341	46.48	100.00	0.025	0.88
	826 Pâturages	0.00	0.000	0.00	0.00	0.000	0.00
	830 Subventions et contributions	350.00	0.089	3.10	0.00	0.000	0.00
	840 Intérêts actifs	154.68	0.039	1.37	733.35	0.183	6.49
	850 Rendement des immeubles	4'000.00	1.021	35.40	16'800.00	4.192	148.67
	855 Provisions, réserves, fonds	0.00	0.000	0.00	0.00	0.000	0.00
	860 Subventions	0.00	0.000	0.00	0.00	0.000	0.00
	870 Gains vente fortune	0.00	0.000	0.00	0.00	0.000	0.00
	875 Divers	0.00	0.000	0.00	0.00	0.000	0.00
<b>9</b>	<b>Imposition</b>	<b>14'649.60</b>	<b>3.740</b>	<b>129.64</b>	<b>361'569.15</b>	<b>90.214</b>	<b>3'199.73</b>
	910 Impôts ordinaires	0.00	0.000	0.00	208'748.00	52.084	1'847.33
	911 Variation d'impôts	8'744.95	2.232	77.39	8'168.80	2.038	72.29
	912 Partage d'impôts	1'843.10	0.470	16.31	0.00	0.000	0.00
	915 Elimination d'impôts	4'061.55	1.037	35.94	0.00	0.000	0.00
	920 Autres impôts	0.00	0.000	0.00	19'086.35	4.762	168.91
	940 Fonds de péréquation	0.00	0.000	0.00	125'566.00	31.330	1'111.20
	<b>Totaux</b>	<b>391'734.76</b>	<b>100.00</b>	<b>3'466.68</b>	<b>400'790.00</b>	<b>100.00</b>	<b>3'546.81</b>
	<b>Excédent de produits</b>	<b>9'055.24</b>					
		<b>400'790.00</b>			<b>400'790.00</b>		



## EDERSWILER

### INDICATEURS FINANCIERS 2011 – 2015

	2011	2012	2013	2014	2015	Moyenne
<b>Autofinancement (en fr.)</b>	65'235.00	47'931.55	37'692.00	41'507.37	115'628.74	<b>61'598.93</b>
<b>Degré d'autofinancement (%)</b>	0.00	180.84	0.00	178.14	-474.37	<b>-23.08</b>
<b>Capacité d'autofinancement (%)</b>	17.74	11.28	10.87	11.75	28.85	<b>16.10</b>



Une capacité d'autofinancement de :

- Moins de 10% est considéré comme mauvaise
- De 10% à 20% est considéré comme moyenne à bonne
- Plus de 20% est considéré comme très bonne

# BEURNEVESIN

126 habitants

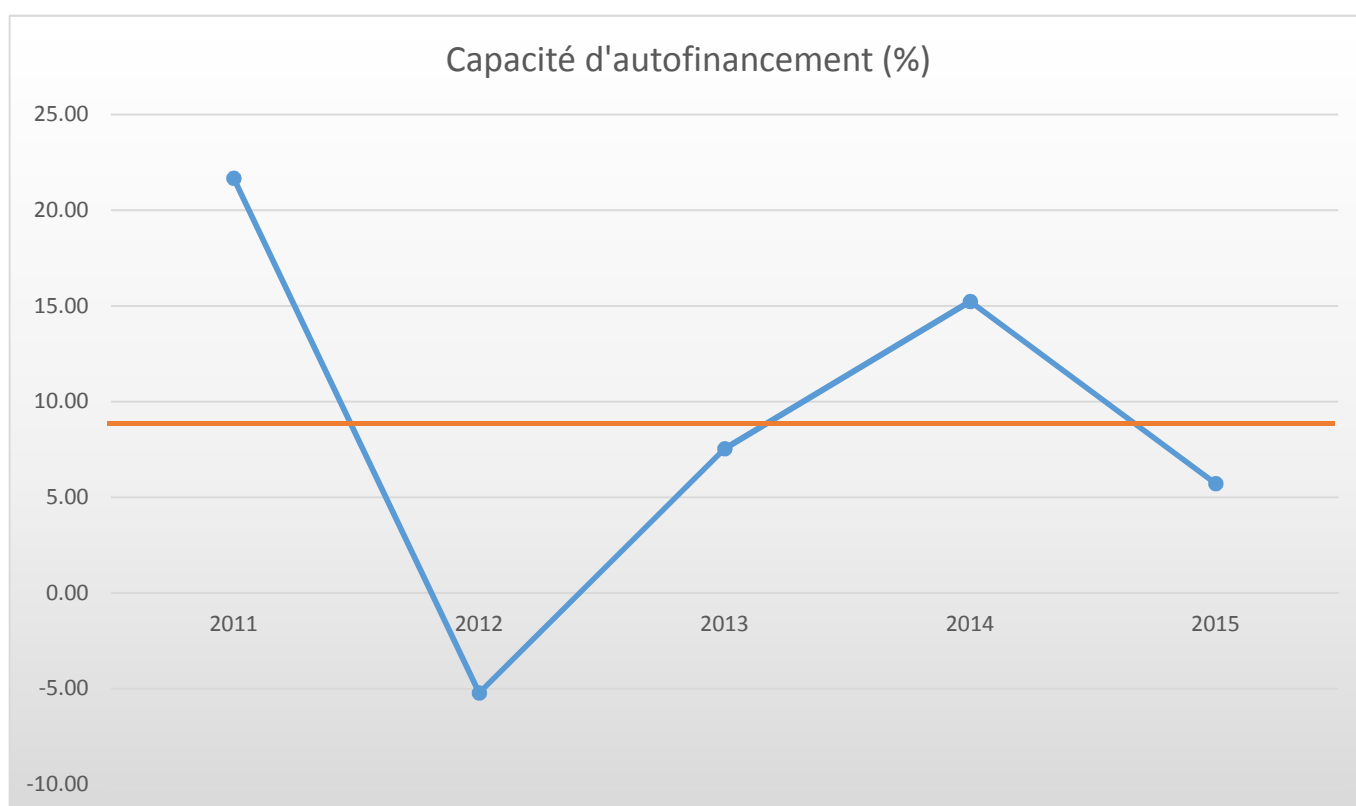
Beurnevésin			Charges	en %	Fr./hab.	Produits	en%	Fr./hab.
<b>1</b>		<b>Autorité</b>	<b>58'741.33</b>	<b>7.994</b>	<b>466.20</b>	<b>4'743.50</b>	<b>0.648</b>	<b>37.65</b>
	100	Communes, votations, élections	460.35	0.063	3.65	0.00	0.000	0.00
	110	Conseil général/de Ville	0.00	0.000	0.00	0.00	0.000	0.00
	111	Conseil communal	7'060.68	0.961	56.04	0.00	0.000	0.00
	112	Commissions	340.00	0.046	2.70	0.00	0.000	0.00
	115	Personnel administratif	26'593.00	3.619	211.06	0.00	0.000	0.00
	116	Charges du personnel	11'263.35	1.533	89.39	4'266.90	0.583	33.86
	130	Frais administratifs	13'023.95	1.772	103.36	310.00	0.042	2.46
	170	Emoluments	0.00	0.000	0.00	166.60	0.023	1.32
<b>2</b>		<b>Travaux publics</b>	<b>49'721.85</b>	<b>6.767</b>	<b>394.62</b>	<b>34'254.05</b>	<b>4.680</b>	<b>271.86</b>
	200	Entretien des routes	30'336.45	4.129	240.77	6'635.45	0.907	52.66
	201	Ouvrages collectifs	0.00	0.000	0.00	0.00	0.000	0.00
	205	Eclairage public	3'377.00	0.460	26.80	8'694.00	1.188	69.00
	206	Horloge public	0.00	0.000	0.00	0.00	0.000	0.00
	210	Cours d'eau	1'455.90	0.198	11.55	0.00	0.000	0.00
	230	Cadastre	14'552.50	1.980	115.50	18'924.60	2.586	150.20
	240	Aménagement du territoire	0.00	0.000	0.00	0.00	0.000	0.00
<b>3</b>		<b>Affaire juridique, police</b>	<b>1'846.30</b>	<b>0.251</b>	<b>14.65</b>	<b>384.35</b>	<b>0.053</b>	<b>3.05</b>
	310	Police communale	0.00	0.000	0.00	50.00	0.007	0.40
	330	Cantonnement	560.00	0.076	4.44	0.00	0.000	0.00
	340	Protection civil	1'286.30	0.175	10.21	334.35	0.046	2.65
<b>4</b>		<b>Hygiène publique</b>	<b>1'367.55</b>	<b>0.186</b>	<b>10.85</b>	<b>0.00</b>	<b>0.000</b>	<b>0.00</b>
	400	Police des denrées	0.00	0.000	0.00	0.00	0.000	0.00
	410	Police sanitaire	1'367.55	0.186	10.85	0.00	0.000	0.00
	415	Arrondissement de sépulture	0.00	0.000	0.00	0.00	0.000	0.00
<b>5</b>		<b>Instruction</b>	<b>131'032.65</b>	<b>17.832</b>	<b>1'039.94</b>	<b>45.00</b>	<b>0.006</b>	<b>0.36</b>
	510	Service de l'école/école primaire	1'718.00	0.234	13.63	45.00	0.006	0.36
	511	Transport scolaire	0.00	0.000	0.00	0.00	0.000	0.00
	512	Places de jeu/Halles de gym	0.00	0.000	0.00	0.00	0.000	0.00
	520	Ecole secondaire	4'693.00	0.639	37.25	0.00	0.000	0.00
	530	Colonie de vacances	0.00	0.000	0.00	0.00	0.000	0.00
	540	Ecole ménagère	0.00	0.000	0.00	0.00	0.000	0.00
	570	Ecole enfantine	0.00	0.000	0.00	0.00	0.000	0.00
	580	Contr. écolage, piscine, biblio ...	5'540.00	0.754	43.97	0.00	0.000	0.00
	590	Contribution pour instruction	119'081.65	16.206	945.09	0.00	0.000	0.00
<b>6</b>		<b>Action sociale</b>	<b>119'494.71</b>	<b>16.262</b>	<b>948.37</b>	<b>43'465.70</b>	<b>5.939</b>	<b>344.97</b>
	600	Secours	38'397.25	5.226	304.74	42'034.05	5.743	333.60
	610	Service dentaire	0.00	0.000	0.00	0.00	0.000	0.00
	620	Autres institutions	62.00	0.008	0.49	0.00	0.000	0.00
	630	Foyers communaux	1'471.80	0.200	11.68	0.00	0.000	0.00
	640	Crèches, UAPE	0.00	0.000	0.00	0.00	0.000	0.00
	650	Répartition des charges	37'956.36	5.166	301.24	0.00	0.000	0.00
	659	AVS, off. logement, chômage etc	41'607.30	5.662	330.22	1'431.65	0.196	11.36
	665	Contr. institution publique	0.00	0.000	0.00	0.00	0.000	0.00

Beurnevésin		Charges	en %	Fr./hab.	Produits	en%	Fr./hab.
<b>7</b>	<b>Economie publique</b>	<b>13'843.90</b>	<b>1.884</b>	<b>109.87</b>	<b>8'974.05</b>	<b>1.226</b>	<b>71.22</b>
	700 Foires, marchés	0.00	0.000	0.00	0.00	0.000	0.00
	710 Tourisme	4'260.30	0.580	33.81	180.00	0.025	1.43
	720 Agriculture	9'583.60	1.304	76.06	8'794.05	1.202	69.79
	740 Développement économique	0.00	0.000	0.00	0.00	0.000	0.00
<b>8</b>	<b>Finances</b>	<b>298'923.43</b>	<b>40.681</b>	<b>2'372.41</b>	<b>233'775.46</b>	<b>31.940</b>	<b>1'855.36</b>
	810 Intérêts courts termes	323.45	0.044	2.57	0.00	0.000	0.00
	811 Intérêts longs termes	11'600.15	1.579	92.06	0.00	0.000	0.00
	820 Amortissements	225'450.40	30.682	1'789.29	0.00	0.000	0.00
	825 Charges d'immeubles	60'255.20	8.200	478.22	200.00	0.027	1.59
	826 Pâturages	0.00	0.000	0.00	0.00	0.000	0.00
	830 Subventions et contributions	0.00	0.000	0.00	0.00	0.000	0.00
	840 Intérêts actifs	1'294.23	0.176	10.27	5'980.15	0.817	47.46
	850 Rendement des immeubles	0.00	0.000	0.00	18'149.21	2.480	144.04
	855 Provisions, réserves, fonds	0.00	0.000	0.00	209'446.10	28.616	1'662.27
	860 Subventions	0.00	0.000	0.00	0.00	0.000	0.00
	870 Gains vente fortune	0.00	0.000	0.00	0.00	0.000	0.00
	875 Divers	0.00	0.000	0.00	0.00	0.000	0.00
<b>9</b>	<b>Imposition</b>	<b>59'832.10</b>	<b>8.143</b>	<b>474.86</b>	<b>406'269.15</b>	<b>55.508</b>	<b>3'224.36</b>
	910 Impôts ordinaires	0.00	0.000	0.00	241'970.25	33.060	1'920.40
	911 Variation d'impôts	42'407.00	5.771	336.56	8'509.10	1.163	67.53
	912 Partage d'impôts	2'778.40	0.378	22.05	3'152.85	0.431	25.02
	915 Elimination d'impôts	13'395.35	1.823	106.31	0.00	0.000	0.00
	920 Autres impôts	1'251.35	0.170	9.93	44'320.95	6.056	351.75
	940 Fonds de péréquation	0.00	0.000	0.00	108'316.00	14.799	859.65
	<b>Totaux</b>	<b>734'803.82</b>	<b>100.00</b>	<b>5'831.78</b>	<b>731'911.26</b>	<b>100.00</b>	<b>5'808.82</b>
	<b>Excédent de charges</b>				<b>2'892.56</b>		
		<b>734'803.82</b>			<b>734'803.82</b>		

## BEURNEVESIN

### INDICATEURS FINANCIERS 2011 – 2015

	2011	2012	2013	2014	2015	Moyenne
<b>Autofinancement (en fr.)</b>	108'312.86	-25'014.19	32'723.09	75'315.96	29'628.09	<b>44'193.16</b>
<b>Degré d'autofinancement (%)</b>	225.84	0.00	10.80	981.03	46.74	<b>252.88</b>
<b>Capacité d'autofinancement (%)</b>	21.67	-5.21	7.55	15.24	5.72	<b>8.99</b>



Une capacité d'autofinancement de :

- Moins de 10% est considéré comme mauvaise
- De 10% à 20% est considéré comme moyenne à bonne
- Plus de 20% est considéré comme très bonne

**SOUBEY**  
132 habitants

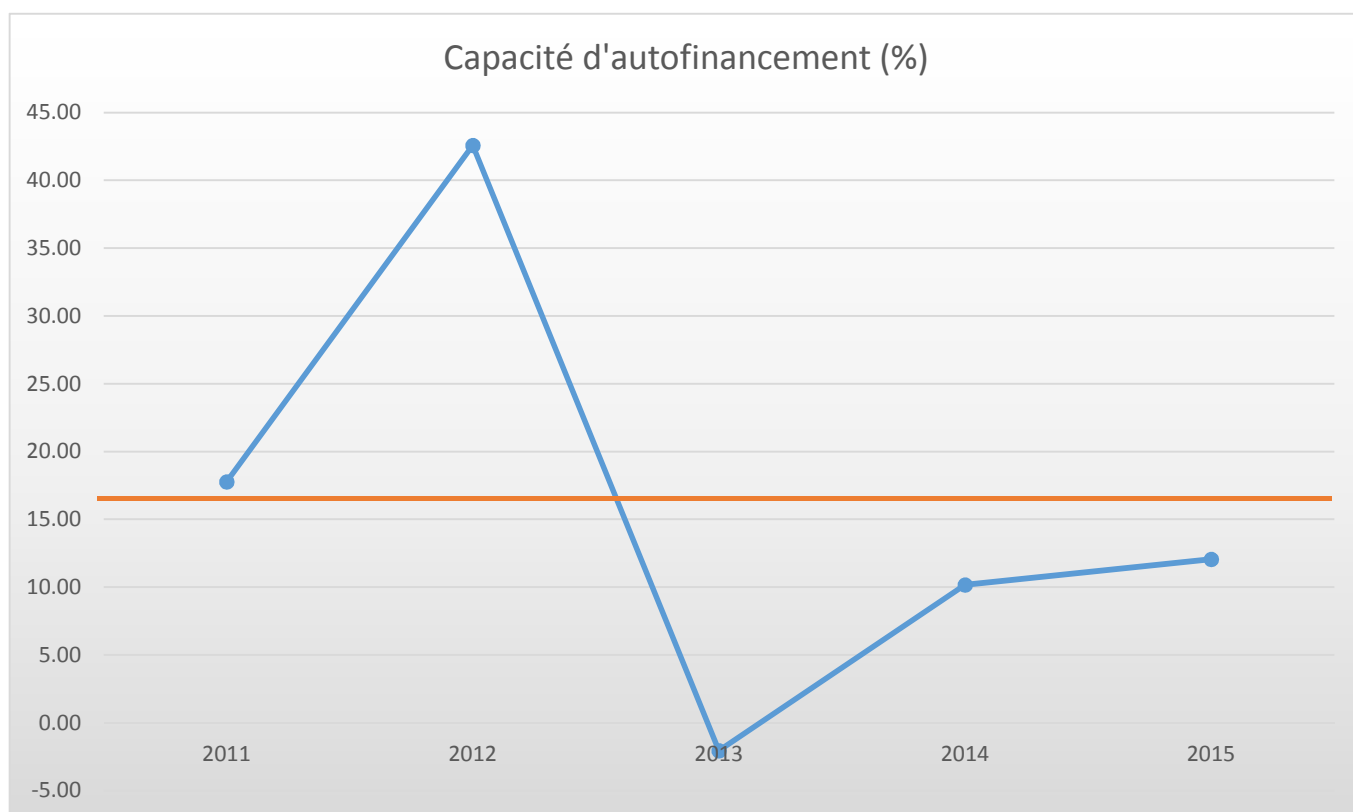
Soubeey			Charges	en %	Fr./hab.	Produits	en%	Fr./hab.
<b>1</b>		<b>Autorité</b>	<b>73'376.05</b>	<b>12.698</b>	<b>555.88</b>	<b>6'961.40</b>	<b>1.193</b>	<b>52.74</b>
	100	Communes, votations, élections	703.75	0.122	5.33	0.00	0.000	0.00
	110	Conseil général/de Ville	0.00	0.000	0.00	0.00	0.000	0.00
	111	Conseil communal	14'135.60	2.446	107.09	0.00	0.000	0.00
	112	Commissions	156.25	0.027	1.18	0.00	0.000	0.00
	115	Personnel administratif	32'166.40	5.566	243.68	0.00	0.000	0.00
	116	Charges du personnel	13'636.10	2.360	103.30	5'083.45	0.871	38.51
	130	Frais administratifs	12'577.95	2.177	95.29	1'511.95	0.259	11.45
	170	Emoluments	0.00	0.000	0.00	366.00	0.063	2.77
<b>2</b>		<b>Travaux publics</b>	<b>87'368.40</b>	<b>15.119</b>	<b>661.88</b>	<b>50'651.85</b>	<b>8.682</b>	<b>383.73</b>
	200	Entretien des routes	65'933.80	11.410	499.50	20'352.50	3.488	154.19
	201	Ouvrages collectifs	0.00	0.000	0.00	0.00	0.000	0.00
	205	Eclairage public	9'246.90	1.600	70.05	15'921.40	2.729	120.62
	206	Horloge public	0.00	0.000	0.00	0.00	0.000	0.00
	210	Cours d'eau	0.00	0.000	0.00	0.00	0.000	0.00
	230	Cadastre	12'187.70	2.109	92.33	14'377.95	2.464	108.92
	240	Aménagement du territoire	0.00	0.000	0.00	0.00	0.000	0.00
<b>3</b>		<b>Affaire juridique, police</b>	<b>1'204.05</b>	<b>0.208</b>	<b>9.12</b>	<b>409.60</b>	<b>0.070</b>	<b>3.10</b>
	310	Police communale	0.00	0.000	0.00	0.00	0.000	0.00
	330	Cantonement	0.00	0.000	0.00	0.00	0.000	0.00
	340	Protection civil	1'204.05	0.208	9.12	409.60	0.070	3.10
<b>4</b>		<b>Hygiène publique</b>	<b>0.00</b>	<b>0.000</b>	<b>0.00</b>	<b>0.00</b>	<b>0.000</b>	<b>0.00</b>
	400	Police des denrées	0.00	0.000	0.00	0.00	0.000	0.00
	410	Police sanitaire	0.00	0.000	0.00	0.00	0.000	0.00
	415	Arrondissement de sépulture	0.00	0.000	0.00	0.00	0.000	0.00
<b>5</b>		<b>Instruction</b>	<b>153'367.00</b>	<b>26.540</b>	<b>1'161.87</b>	<b>1'598.50</b>	<b>0.274</b>	<b>12.11</b>
	510	Service de l'école/école primaire	14'370.00	2.487	108.86	1'598.50	0.274	12.11
	511	Transport scolaire	0.00	0.000	0.00	0.00	0.000	0.00
	512	Places de jeu/Halles de gym	0.00	0.000	0.00	0.00	0.000	0.00
	520	Ecole secondaire	8'662.00	1.499	65.62	0.00	0.000	0.00
	530	Colonie de vacances	0.00	0.000	0.00	0.00	0.000	0.00
	540	Ecole ménagère	0.00	0.000	0.00	0.00	0.000	0.00
	570	Ecole enfantine	0.00	0.000	0.00	0.00	0.000	0.00
	580	Contr. écolage, piscine, biblio ...	1'650.00	0.286	12.50	0.00	0.000	0.00
	590	Contribution pour instruction	128'685.00	22.269	974.89	0.00	0.000	0.00
<b>6</b>		<b>Action sociale</b>	<b>86'430.40</b>	<b>14.957</b>	<b>654.78</b>	<b>2'060.25</b>	<b>0.353</b>	<b>15.61</b>
	600	Secours	139.00	0.024	1.05	139.00	0.024	1.05
	610	Service dentaire	0.00	0.000	0.00	0.00	0.000	0.00
	620	Autres institutions	0.00	0.000	0.00	0.00	0.000	0.00
	630	Foyers communaux	3'324.50	0.575	25.19	300.00	0.051	2.27
	640	Crèches, UAPE	0.00	0.000	0.00	0.00	0.000	0.00
	650	Répartition des charges	40'951.80	7.087	310.24	0.00	0.000	0.00
	659	AVS, off. logement, chômage etc	42'015.10	7.271	318.30	1'621.25	0.278	12.28
	665	Contr. institution publique	0.00	0.000	0.00	0.00	0.000	0.00

<b>Soubey</b>		<b>Charges</b>	<b>en %</b>	<b>Fr./hab.</b>	<b>Produits</b>	<b>en%</b>	<b>Fr./hab.</b>
<b>7</b>	<b>Economie publique</b>	<b>14'816.25</b>	<b>2.564</b>	<b>112.24</b>	<b>0.00</b>	<b>0.000</b>	<b>0.00</b>
	700 Foires, marchés	0.00	0.000	0.00	0.00	0.000	0.00
	710 Tourisme	1'949.00	0.337	14.77	0.00	0.000	0.00
	720 Agriculture	2'867.25	0.496	21.72	0.00	0.000	0.00
	740 Développement économique	10'000.00	1.730	75.76	0.00	0.000	0.00
<b>8</b>	<b>Finances</b>	<b>120'678.54</b>	<b>20.883</b>	<b>914.23</b>	<b>78'019.00</b>	<b>13.372</b>	<b>591.05</b>
	810 Intérêts courts termes	2'959.00	0.512	22.42	0.00	0.000	0.00
	811 Intérêts longs termes	4'768.70	0.825	36.13	0.00	0.000	0.00
	820 Amortissements	32'547.25	5.632	246.57	0.00	0.000	0.00
	825 Charges d'immeubles	61'556.35	10.652	466.34	13'463.15	2.308	101.99
	826 Pâturages	3'890.20	0.673	29.47	7'591.45	1.301	57.51
	830 Subventions et contributions	8'299.65	1.436	62.88	0.00	0.000	0.00
	840 Intérêts actifs	0.00	0.000	0.00	2'434.65	0.417	18.44
	850 Rendement des immeubles	6'657.39	1.152	50.43	54'529.75	9.346	413.10
	855 Provisions, réserves, fonds	0.00	0.000	0.00	0.00	0.000	0.00
	860 Subventions	0.00	0.000	0.00	0.00	0.000	0.00
	870 Gains vente fortune	0.00	0.000	0.00	0.00	0.000	0.00
	875 Divers	0.00	0.000	0.00	0.00	0.000	0.00
<b>9</b>	<b>Imposition</b>	<b>40'632.45</b>	<b>7.031</b>	<b>307.82</b>	<b>443'739.20</b>	<b>76.056</b>	<b>3'361.66</b>
	910 Impôts ordinaires	0.00	0.000	0.00	224'977.05	38.560	1'704.37
	911 Variation d'impôts	33'122.40	5.732	250.93	23'385.85	4.008	177.17
	912 Partage d'impôts	3'428.55	0.593	25.97	2'300.25	0.394	17.43
	915 Elimination d'impôts	3'821.50	0.661	28.95	1.65	0.000	0.01
	920 Autres impôts	260.00	0.045	1.97	80'806.40	13.850	612.17
	940 Fonds de péréquation	0.00	0.000	0.00	112'268.00	19.242	850.52
	<b>Totaux</b>	<b>577'873.14</b>	<b>100.00</b>	<b>4'377.83</b>	<b>583'439.80</b>	<b>100.00</b>	<b>4'420.00</b>
	<b>Excédent de produits</b>	<b>5'566.66</b>					
		<b>583'439.80</b>			<b>583'439.80</b>		

## SOUBEY

### INDICATEURS FINANCIERS 2011 – 2015

	2011	2012	2013	2014	2015	Moyenne
<b>Autofinancement (en fr.)</b>	106'188.65	367'172.82	-10'974.17	53'336.28	69'045.51	<b>116'953.82</b>
<b>Degré d'autofinancement (%)</b>	100.13	0.00	-11.22	72.78	-129.66	<b>6.41</b>
<b>Capacité d'autofinancement (%)</b>	17.76	42.58	-2.07	10.18	12.05	<b>16.10</b>



Une capacité d'autofinancement de :

- Moins de 10% est considéré comme mauvaise
- De 10% à 20% est considéré comme moyenne à bonne
- Plus de 20% est considéré comme très bonne

# LES ENFERS

148 habitants

les Enfers			Charges	en %	Fr./hab.	Produits	en%	Fr./hab.
<b>1</b>		<b>Autorité</b>	<b>54'636.45</b>	<b>8.173</b>	<b>369.17</b>	<b>10'969.95</b>	<b>1.639</b>	<b>74.12</b>
	100	Communes, votations, élections	698.75	0.105	4.72	0.00	0.000	0.00
	110	Conseil général/de Ville	0.00	0.000	0.00	0.00	0.000	0.00
	111	Conseil communal	11'393.00	1.704	76.98	0.00	0.000	0.00
	112	Commissions	338.35	0.051	2.29	0.00	0.000	0.00
	115	Personnel administratif	21'327.00	3.190	144.10	7'000.00	1.046	47.30
	116	Charges du personnel	7'358.15	1.101	49.72	2'990.35	0.447	20.21
	130	Frais administratifs	13'521.20	2.023	91.36	979.60	0.146	6.62
	170	Emoluments	0.00	0.000	0.00	0.00	0.000	0.00
<b>2</b>		<b>Travaux publics</b>	<b>47'423.25</b>	<b>7.094</b>	<b>320.43</b>	<b>18'547.15</b>	<b>2.772</b>	<b>125.32</b>
	200	Entretien des routes	35'009.70	5.237	236.55	2'500.00	0.374	16.89
	201	Ouvrages collectifs	0.00	0.000	0.00	0.00	0.000	0.00
	205	Eclairage public	4'532.75	0.678	30.63	9'920.00	1.483	67.03
	206	Horloge public	0.00	0.000	0.00	0.00	0.000	0.00
	210	Cours d'eau	0.00	0.000	0.00	0.00	0.000	0.00
	230	Cadastre	5'957.90	0.891	40.26	6'127.15	0.916	41.40
	240	Aménagement du territoire	1'922.90	0.288	12.99	0.00	0.000	0.00
<b>3</b>		<b>Affaire juridique, police</b>	<b>695.80</b>	<b>0.104</b>	<b>4.70</b>	<b>0.00</b>	<b>0.000</b>	<b>0.00</b>
	310	Police communale	0.00	0.000	0.00	0.00	0.000	0.00
	330	Cantonement	0.00	0.000	0.00	0.00	0.000	0.00
	340	Protection civil	695.80	0.104	4.70	0.00	0.000	0.00
<b>4</b>		<b>Hygiène publique</b>	<b>1'186.00</b>	<b>0.177</b>	<b>8.01</b>	<b>0.00</b>	<b>0.000</b>	<b>0.00</b>
	400	Police des denrées	0.00	0.000	0.00	0.00	0.000	0.00
	410	Police sanitaire	0.00	0.000	0.00	0.00	0.000	0.00
	415	Arrondissement de sépulture	1'186.00	0.177	8.01	0.00	0.000	0.00
<b>5</b>		<b>Instruction</b>	<b>234'271.60</b>	<b>35.043</b>	<b>1'582.92</b>	<b>36'586.10</b>	<b>5.468</b>	<b>247.20</b>
	510	Service de l'école/école primaire	33'330.95	4.986	225.21	26'646.10	3.982	180.04
	511	Transport scolaire	0.00	0.000	0.00	0.00	0.000	0.00
	512	Places de jeu/Halles de gym	31'812.70	4.759	214.95	9'940.00	1.486	67.16
	520	Ecole secondaire	20'100.60	3.007	135.81	0.00	0.000	0.00
	530	Colonie de vacances	0.00	0.000	0.00	0.00	0.000	0.00
	540	Ecole ménagère	0.00	0.000	0.00	0.00	0.000	0.00
	570	Ecole enfantine	581.30	0.087	3.93	0.00	0.000	0.00
	580	Contr. écolage, piscine, biblio ...	2'475.00	0.370	16.72	0.00	0.000	0.00
	590	Contribution pour instruction	145'971.05	21.834	986.29	0.00	0.000	0.00
<b>6</b>		<b>Action sociale</b>	<b>99'249.65</b>	<b>14.846</b>	<b>670.61</b>	<b>4'915.30</b>	<b>0.735</b>	<b>33.21</b>
	600	Secours	3'573.00	0.534	24.14	3'398.00	0.508	22.96
	610	Service dentaire	0.00	0.000	0.00	0.00	0.000	0.00
	620	Autres institutions	0.00	0.000	0.00	0.00	0.000	0.00
	630	Foyers communaux	1'706.55	0.255	11.53	0.00	0.000	0.00
	640	Crèches, UAPE	0.00	0.000	0.00	0.00	0.000	0.00
	650	Répartition des charges	46'635.60	6.976	315.11	0.00	0.000	0.00
	659	AVS, off. logement, chômage etc	47'334.50	7.080	319.83	1'517.30	0.227	10.25
	665	Contr. institution publique	0.00	0.000	0.00	0.00	0.000	0.00

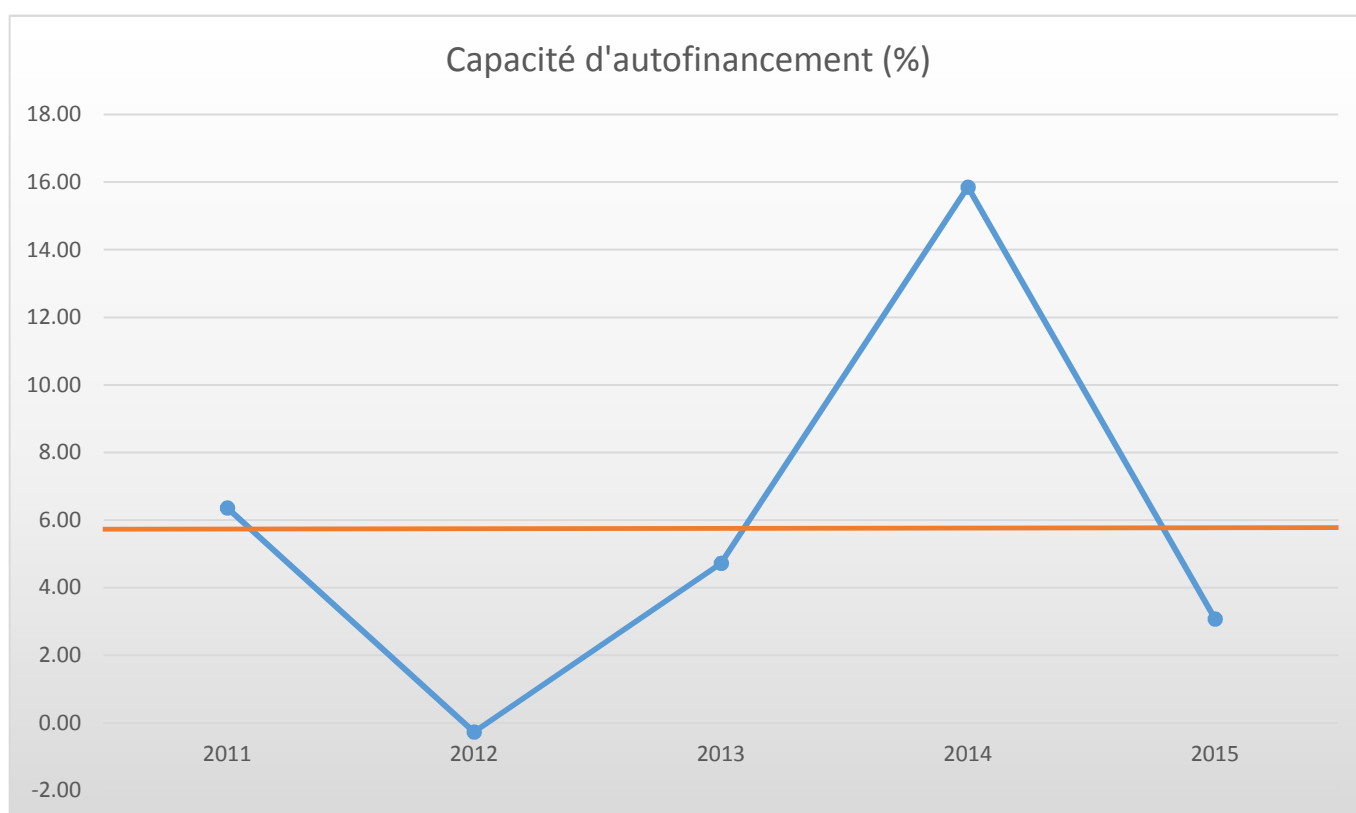


Les Enfers		Charges	en %	Fr./hab.	Produits	en%	Fr./hab.
<b>7</b>	<b>Economie publique</b>	<b>4'602.55</b>	<b>0.688</b>	<b>31.10</b>	<b>800.00</b>	<b>0.120</b>	<b>5.41</b>
	700 Foires, marchés	0.00	0.000	0.00	0.00	0.000	0.00
	710 Tourisme	1'367.00	0.204	9.24	0.00	0.000	0.00
	720 Agriculture	3'189.45	0.477	21.55	800.00	0.120	5.41
	740 Développement économique	46.10	0.007	0.31	0.00	0.000	0.00
<b>8</b>	<b>Finances</b>	<b>201'445.12</b>	<b>30.132</b>	<b>1'361.12</b>	<b>215'000.40</b>	<b>32.132</b>	<b>1'452.71</b>
	810 Intérêts courts termes	30.30	0.005	0.20	0.00	0.000	0.00
	811 Intérêts longs termes	0.00	0.000	0.00	0.00	0.000	0.00
	820 Amortissements	1'153.85	0.173	7.80	0.00	0.000	0.00
	825 Charges d'immeubles	0.00	0.000	0.00	0.00	0.000	0.00
	826 Pâturages	187'002.25	27.972	1'263.53	210'561.70	31.469	1'422.71
	830 Subventions et contributions	9'770.50	1.461	66.02	284.80	0.043	1.92
	840 Intérêts actifs	0.00	0.000	0.00	4'123.90	0.616	27.86
	850 Rendement des immeubles	3'488.22	0.522	23.57	30.00	0.004	0.20
	855 Provisions, réserves, fonds	0.00	0.000	0.00	0.00	0.000	0.00
	860 Subventions	0.00	0.000	0.00	0.00	0.000	0.00
	870 Gains vente fortune	0.00	0.000	0.00	0.00	0.000	0.00
	875 Divers	0.00	0.000	0.00	0.00	0.000	0.00
<b>9</b>	<b>Imposition</b>	<b>25'023.65</b>	<b>3.743</b>	<b>169.08</b>	<b>382'292.80</b>	<b>57.134</b>	<b>2'583.06</b>
	910 Impôts ordinaires	0.00	0.000	0.00	251'712.55	37.619	1'700.76
	911 Variation d'impôts	20'143.50	3.013	136.10	19'991.90	2.988	135.08
	912 Partage d'impôts	1'212.00	0.181	8.19	292.00	0.044	1.97
	915 Elimination d'impôts	3'238.15	0.484	21.88	1'296.25	0.194	8.76
	920 Autres impôts	430.00	0.064	2.91	27'944.10	4.176	188.81
	940 Fonds de péréquation	0.00	0.000	0.00	81'056.00	12.114	547.68
	<b>Totaux</b>	<b>668'534.07</b>	<b>100.00</b>	<b>4'517.12</b>	<b>669'111.70</b>	<b>100.00</b>	<b>4'521.03</b>
	<b>Excédent de produits</b>	<b>577.63</b>					
		<b>669'111.70</b>			<b>669'111.70</b>		

## LES ENFERS

INDICATEURS FINANCIERS 2011 – 2015

	2011	2012	2013	2014	2015	Moyenne
<b>Autofinancement (en fr.)</b>	36'954.05	-1'566.75	27'986.03	103'575.07	19'576.63	<b>37'305.01</b>
<b>Degré d'autofinancement (%)</b>	69.28	0.00	0.00	290.41	0.00	<b>71.94</b>
<b>Capacité d'autofinancement (%)</b>	6.36	-0.27	4.72	15.85	3.07	<b>5.95</b>



Une capacité d'autofinancement de :

- Moins de 10% est considéré comme mauvaise
- De 10% à 20% est considéré comme moyenne à bonne
- Plus de 20% est considéré comme très bonne

**ROCOURT**  
156 habitants

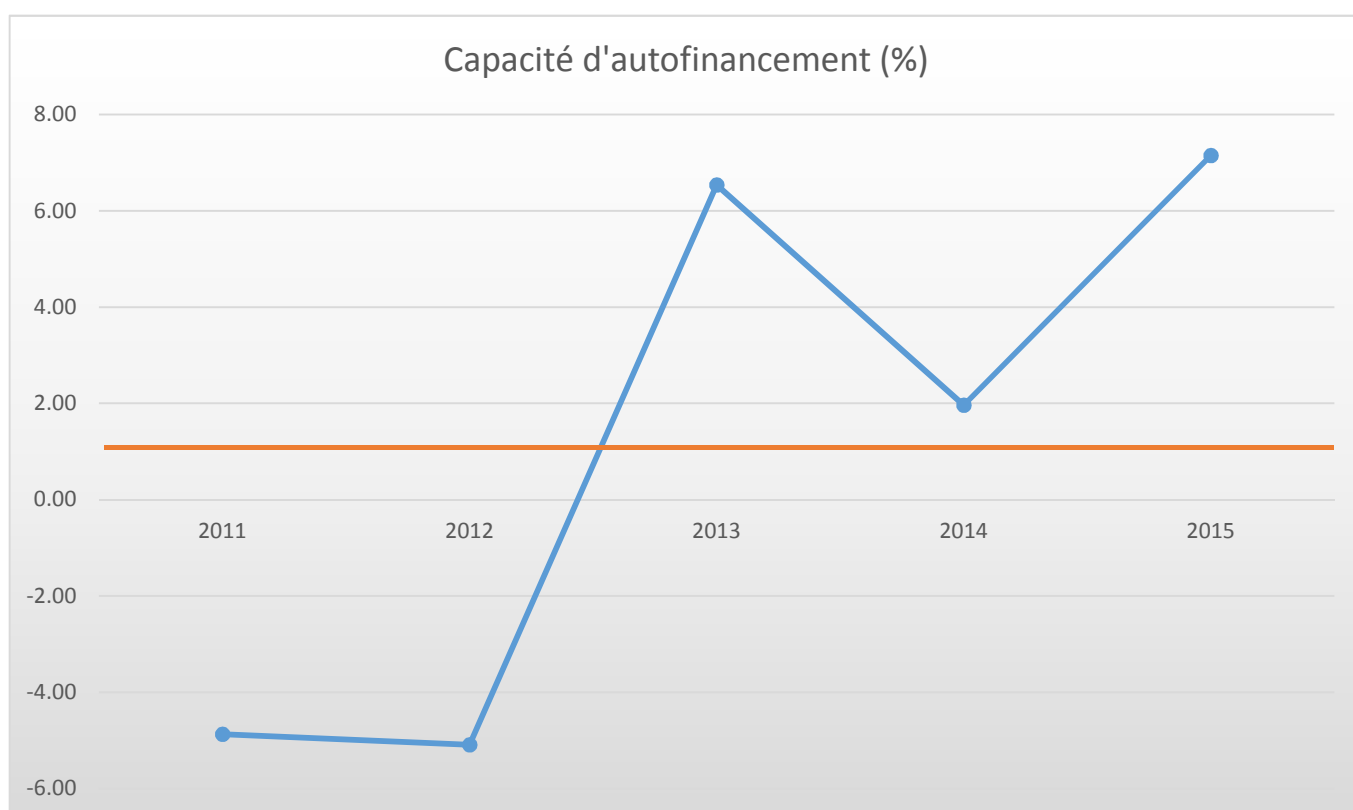
Rocourt			Charges	en %	Fr./hab.	Produits	en%	Fr./hab.
<b>1</b>		<b>Autorité</b>	<b>75'728.42</b>	<b>13.495</b>	<b>485.44</b>	<b>7'553.70</b>	<b>1.313</b>	<b>48.42</b>
	100	Communes, votations, élections	741.25	0.132	4.75	0.00	0.000	0.00
	110	Conseil général/de Ville	0.00	0.000	0.00	0.00	0.000	0.00
	111	Conseil communal	9'540.00	1.700	61.15	0.00	0.000	0.00
	112	Commissions	2'252.00	0.401	14.44	60.00	0.010	0.38
	115	Personnel administratif	30'029.00	5.351	192.49	0.00	0.000	0.00
	116	Charges du personnel	14'805.30	2.638	94.91	6'129.90	1.065	39.29
	130	Frais administratifs	18'360.87	3.272	117.70	1'190.80	0.207	7.63
	170	Emoluments	0.00	0.000	0.00	173.00	0.030	1.11
<b>2</b>		<b>Travaux publics</b>	<b>46'785.00</b>	<b>8.337</b>	<b>299.90</b>	<b>1'080.00</b>	<b>0.188</b>	<b>6.92</b>
	200	Entretien des routes	10'474.60	1.867	67.14	1'080.00	0.188	6.92
	201	Ouvrages collectifs	0.00	0.000	0.00	0.00	0.000	0.00
	205	Eclairage public	12'579.80	2.242	80.64	0.00	0.000	0.00
	206	Horloge public	0.00	0.000	0.00	0.00	0.000	0.00
	210	Cours d'eau	0.00	0.000	0.00	0.00	0.000	0.00
	230	Cadastre	14'124.60	2.517	90.54	0.00	0.000	0.00
	240	Aménagement du territoire	9'606.00	1.712	61.58	0.00	0.000	0.00
<b>3</b>		<b>Affaire juridique, police</b>	<b>6'051.40</b>	<b>1.078</b>	<b>38.79</b>	<b>0.00</b>	<b>0.000</b>	<b>0.00</b>
	310	Police communale	0.00	0.000	0.00	0.00	0.000	0.00
	330	Cantonement	0.00	0.000	0.00	0.00	0.000	0.00
	340	Protection civil	6'051.40	1.078	38.79	0.00	0.000	0.00
<b>4</b>		<b>Hygiène publique</b>	<b>0.00</b>	<b>0.000</b>	<b>0.00</b>	<b>0.00</b>	<b>0.000</b>	<b>0.00</b>
	400	Police des denrées	0.00	0.000	0.00	0.00	0.000	0.00
	410	Police sanitaire	0.00	0.000	0.00	0.00	0.000	0.00
	415	Arrondissement de sépulture	0.00	0.000	0.00	0.00	0.000	0.00
<b>5</b>		<b>Instruction</b>	<b>211'911.75</b>	<b>37.762</b>	<b>1'358.41</b>	<b>14'525.60</b>	<b>2.524</b>	<b>93.11</b>
	510	Service de l'école/école primaire	14'429.75	2.571	92.50	5'766.80	1.002	36.97
	511	Transport scolaire	0.00	0.000	0.00	0.00	0.000	0.00
	512	Places de jeu/Halles de gym	20'445.55	3.643	131.06	8'758.80	1.522	56.15
	520	Ecole secondaire	14'943.20	2.663	95.79	0.00	0.000	0.00
	530	Colonie de vacances	0.00	0.000	0.00	0.00	0.000	0.00
	540	Ecole ménagère	0.00	0.000	0.00	0.00	0.000	0.00
	570	Ecole enfantine	0.00	0.000	0.00	0.00	0.000	0.00
	580	Contr. écolage, piscine, biblio ...	6'731.00	1.199	43.15	0.00	0.000	0.00
	590	Contribution pour instruction	155'362.25	27.685	995.91	0.00	0.000	0.00
<b>6</b>		<b>Action sociale</b>	<b>104'518.20</b>	<b>18.625</b>	<b>669.99</b>	<b>7'695.50</b>	<b>1.337</b>	<b>49.33</b>
	600	Secours	5'628.00	1.003	36.08	5'628.00	0.978	36.08
	610	Service dentaire	0.00	0.000	0.00	0.00	0.000	0.00
	620	Autres institutions	169.00	0.030	1.08	0.00	0.000	0.00
	630	Foyers communaux	3'416.10	0.609	21.90	520.00	0.090	3.33
	640	Crèches, UAPE	0.00	0.000	0.00	0.00	0.000	0.00
	650	Répartition des charges	42'204.40	7.521	270.54	0.00	0.000	0.00
	659	AVS, off. logement, chômage etc	50'360.70	8.974	322.83	1'547.50	0.269	9.92
	665	Contr. institution publique	2'740.00	0.488	17.56	0.00	0.000	0.00

Rocourt		Charges	en %	Fr./hab.	Produits	en%	Fr./hab.
<b>7</b>	<b>Economie publique</b>	<b>3'900.40</b>	<b>0.695</b>	<b>25.00</b>	<b>0.00</b>	<b>0.000</b>	<b>0.00</b>
	700 Foires, marchés	0.00	0.000	0.00	0.00	0.000	0.00
	710 Tourisme	1'698.00	0.303	10.88	0.00	0.000	0.00
	720 Agriculture	2'202.40	0.392	14.12	0.00	0.000	0.00
	740 Développement économique	0.00	0.000	0.00	0.00	0.000	0.00
<b>8</b>	<b>Finances</b>	<b>41'953.05</b>	<b>7.476</b>	<b>268.93</b>	<b>57'552.78</b>	<b>10.002</b>	<b>368.93</b>
	810 Intérêts courts termes	1'676.75	0.299	10.75	0.00	0.000	0.00
	811 Intérêts longs termes	13'409.05	2.389	85.96	0.00	0.000	0.00
	820 Amortissements	26'859.25	4.786	172.17	0.00	0.000	0.00
	825 Charges d'immeubles	0.00	0.000	0.00	0.00	0.000	0.00
	826 Pâturages	0.00	0.000	0.00	0.00	0.000	0.00
	830 Subventions et contributions	0.00	0.000	0.00	0.00	0.000	0.00
	840 Intérêts actifs	8.00	0.001	0.05	4'754.98	0.826	30.48
	850 Rendement des immeubles	0.00	0.000	0.00	15'557.80	2.704	99.73
	855 Provisions, réserves, fonds	0.00	0.000	0.00	0.00	0.000	0.00
	860 Subventions	0.00	0.000	0.00	0.00	0.000	0.00
	870 Gains vente fortune	0.00	0.000	0.00	37'240.00	6.472	238.72
	875 Divers	0.00	0.000	0.00	0.00	0.000	0.00
<b>9</b>	<b>Imposition</b>	<b>70'328.20</b>	<b>12.532</b>	<b>450.82</b>	<b>487'012.65</b>	<b>84.636</b>	<b>3'121.88</b>
	910 Impôts ordinaires	0.00	0.000	0.00	321'458.55	55.865	2'060.63
	911 Variation d'impôts	69'781.45	12.435	447.32	40'628.50	7.061	260.44
	912 Partage d'impôts	326.75	0.058	2.09	11'788.45	2.049	75.57
	915 Elimination d'impôts	0.00	0.000	0.00	0.00	0.000	0.00
	920 Autres impôts	220.00	0.039	1.41	28'897.15	5.022	185.24
	940 Fonds de péréquation	0.00	0.000	0.00	84'240.00	14.640	540.00
	<b>Totaux</b>	<b>561'176.42</b>	<b>100.00</b>	<b>3'597.28</b>	<b>575'420.23</b>	<b>100.00</b>	<b>3'688.59</b>
	<b>Excédent de produits</b>	<b>14'243.81</b>					
		<b>575'420.23</b>			<b>575'420.23</b>		

## ROCOURT

### INDICATEURS FINANCIERS 2011 – 2015

	2011	2012	2013	2014	2015	Moyenne
<b>Autofinancement (en fr.)</b>	-21'205.00	-22'548.00	36'053.00	11'274.00	41'104.00	<b>8'935.60</b>
<b>Degré d'autofinancement (%)</b>	0.00	0.00	253.45	38.66	161.03	<b>90.63</b>
<b>Capacité d'autofinancement (%)</b>	-4.87	-5.09	6.54	1.96	7.15	<b>1.14</b>



Une capacité d'autofinancement de :

- Moins de 10% est considéré comme mauvaise
- De 10% à 20% est considéré comme moyenne à bonne
- Plus de 20% est considéré comme très bonne

# DAMPHREUX

181 habitants

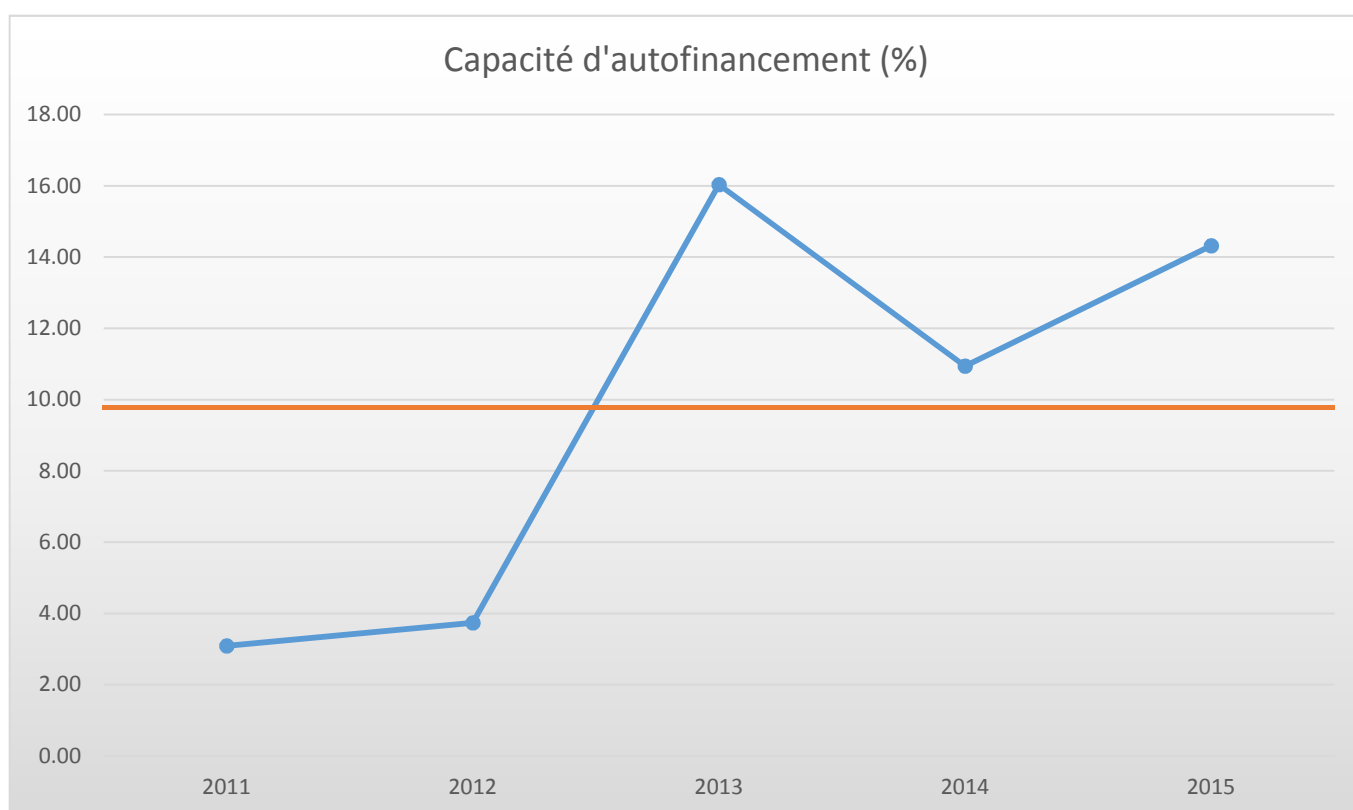
Dampheux			Charges	en %	Fr./hab.	Produits	en%	Fr./hab.
<b>1</b>		<b>Autorité</b>	<b>107'000.40</b>	<b>15.473</b>	<b>591.16</b>	<b>14'704.00</b>	<b>2.155</b>	<b>81.24</b>
	100	Communes, votations, élections	317.90	0.046	1.76	0.00	0.000	0.00
	110	Conseil général/de Ville	0.00	0.000	0.00	0.00	0.000	0.00
	111	Conseil communal	16'196.45	2.342	89.48	0.00	0.000	0.00
	112	Commissions	309.25	0.045	1.71	0.00	0.000	0.00
	115	Personnel administratif	52'711.10	7.622	291.22	0.00	0.000	0.00
	116	Charges du personnel	25'228.70	3.648	139.39	12'948.85	1.898	71.54
	130	Frais administratifs	12'237.00	1.770	67.61	1'755.15	0.257	9.70
	170	Emoluments	0.00	0.000	0.00	0.00	0.000	0.00
<b>2</b>		<b>Travaux publics</b>	<b>27'504.65</b>	<b>3.977</b>	<b>151.96</b>	<b>27'579.05</b>	<b>4.042</b>	<b>152.37</b>
	200	Entretien des routes	7'347.70	1.063	40.60	6'224.15	0.912	34.39
	201	Ouvrages collectifs	0.00	0.000	0.00	0.00	0.000	0.00
	205	Eclairage public	7'588.15	1.097	41.92	13'541.00	1.985	74.81
	206	Horloge public	0.00	0.000	0.00	0.00	0.000	0.00
	210	Cours d'eau	0.00	0.000	0.00	0.00	0.000	0.00
	230	Cadastre	12'568.80	1.817	69.44	7'793.90	1.142	43.06
	240	Aménagement du territoire	0.00	0.000	0.00	20.00	0.003	0.11
<b>3</b>		<b>Affaire juridique, police</b>	<b>2'260.85</b>	<b>0.327</b>	<b>12.49</b>	<b>1'848.50</b>	<b>0.271</b>	<b>10.21</b>
	310	Police communale	0.00	0.000	0.00	0.00	0.000	0.00
	330	Cantonement	90.00	0.013	0.50	0.00	0.000	0.00
	340	Protection civil	2'170.85	0.314	11.99	1'848.50	0.271	10.21
<b>4</b>		<b>Hygiène publique</b>	<b>0.00</b>	<b>0.000</b>	<b>0.00</b>	<b>0.00</b>	<b>0.000</b>	<b>0.00</b>
	400	Police des denrées	0.00	0.000	0.00	0.00	0.000	0.00
	410	Police sanitaire	0.00	0.000	0.00	0.00	0.000	0.00
	415	Arrondissement de sépulture	0.00	0.000	0.00	0.00	0.000	0.00
<b>5</b>		<b>Instruction</b>	<b>221'947.10</b>	<b>32.094</b>	<b>1'226.23</b>	<b>1'600.00</b>	<b>0.235</b>	<b>8.84</b>
	510	Service de l'école/école primaire	11'179.10	1.617	61.76	50.00	0.007	0.28
	511	Transport scolaire	0.00	0.000	0.00	0.00	0.000	0.00
	512	Places de jeu/Halles de gym	0.00	0.000	0.00	0.00	0.000	0.00
	520	Ecole secondaire	20'444.10	2.956	112.95	0.00	0.000	0.00
	530	Colonie de vacances	0.00	0.000	0.00	0.00	0.000	0.00
	540	Ecole ménagère	0.00	0.000	0.00	0.00	0.000	0.00
	570	Ecole enfantine	0.00	0.000	0.00	0.00	0.000	0.00
	580	Contr. écolage, piscine, biblio ...	16'493.20	2.385	91.12	1'550.00	0.227	8.56
	590	Contribution pour instruction	173'830.70	25.137	960.39	0.00	0.000	0.00
<b>6</b>		<b>Action sociale</b>	<b>152'645.35</b>	<b>22.073</b>	<b>843.34</b>	<b>1'529.00</b>	<b>0.224</b>	<b>8.45</b>
	600	Secours	3'670.70	0.531	20.28	0.00	0.000	0.00
	610	Service dentaire	682.80	0.099	3.77	0.00	0.000	0.00
	620	Autres institutions	485.50	0.070	2.68	0.00	0.000	0.00
	630	Foyers communaux	1'098.90	0.159	6.07	0.00	0.000	0.00
	640	Crèches, UAPE	0.00	0.000	0.00	0.00	0.000	0.00
	650	Répartition des charges	89'540.75	12.948	494.70	0.00	0.000	0.00
	659	AVS, off. logement, chômage etc	56'966.70	8.238	314.73	1'529.00	0.224	8.45
	665	Contr. institution publique	200.00	0.029	1.10	0.00	0.000	0.00

Dampheux		Charges	en %	Fr./hab.	Produits	en%	Fr./hab.
<b>7</b>	<b>Economie publique</b>	<b>7'685.25</b>	<b>1.111</b>	<b>42.46</b>	<b>0.00</b>	<b>0.000</b>	<b>0.00</b>
	700 Foires, marchés	0.00	0.000	0.00	0.00	0.000	0.00
	710 Tourisme	4'556.55	0.659	25.17	0.00	0.000	0.00
	720 Agriculture	3'128.70	0.452	17.29	0.00	0.000	0.00
	740 Développement économique	0.00	0.000	0.00	0.00	0.000	0.00
<b>8</b>	<b>Finances</b>	<b>130'647.65</b>	<b>18.892</b>	<b>721.81</b>	<b>114'448.99</b>	<b>16.774</b>	<b>632.31</b>
	810 Intérêts courts termes	8'073.65	1.167	44.61	0.00	0.000	0.00
	811 Intérêts longs termes	11'210.50	1.621	61.94	0.00	0.000	0.00
	820 Amortissements	108'728.75	15.723	600.71	0.00	0.000	0.00
	825 Charges d'immeubles	0.00	0.000	0.00	0.00	0.000	0.00
	826 Pâturages	0.00	0.000	0.00	0.00	0.000	0.00
	830 Subventions et contributions	2'488.00	0.360	13.75	0.00	0.000	0.00
	840 Intérêts actifs	146.75	0.021	0.81	5'064.35	0.742	27.98
	850 Rendement des immeubles	0.00	0.000	0.00	23'986.44	3.516	132.52
	855 Provisions, réserves, fonds	0.00	0.000	0.00	0.00	0.000	0.00
	860 Subventions	0.00	0.000	0.00	0.00	0.000	0.00
	870 Gains vente fortune	0.00	0.000	0.00	85'398.20	12.516	471.81
	875 Divers	0.00	0.000	0.00	0.00	0.000	0.00
<b>9</b>	<b>Imposition</b>	<b>41'853.65</b>	<b>6.052</b>	<b>231.24</b>	<b>520'578.45</b>	<b>76.299</b>	<b>2'876.12</b>
	910 Impôts ordinaires	0.00	0.000	0.00	330'524.00	48.443	1'826.10
	911 Variation d'impôts	27'936.00	4.040	154.34	77'665.65	11.383	429.09
	912 Partage d'impôts	0.00	0.000	0.00	547.60	0.080	3.03
	915 Elimination d'impôts	13'814.05	1.998	76.32	0.00	0.000	0.00
	920 Autres impôts	103.60	0.015	0.57	42'573.20	6.240	235.21
	940 Fonds de péréquation	0.00	0.000	0.00	69'268.00	10.152	382.70
	<b>Totaux</b>	<b>691'544.90</b>	<b>100.00</b>	<b>3'820.69</b>	<b>682'287.99</b>	<b>100.00</b>	<b>3'769.55</b>
	<b>Excédent de charges</b>				<b>9'256.91</b>		
		<b>691'544.90</b>			<b>691'544.90</b>		

## DAMPHREUX

### INDICATEURS FINANCIERS 2011 – 2015

	2011	2012	2013	2014	2015	Moyenne
<b>Autofinancement (en fr.)</b>	15'550.00	20'590.23	95'954.05	66'848.18	97'430.29	<b>59'274.55</b>
<b>Degré d'autofinancement (%)</b>	0.00	0.00	828.83	34.09	31.44	<b>178.87</b>
<b>Capacité d'autofinancement (%)</b>	3.09	3.74	16.03	10.94	14.32	<b>9.62</b>



Une capacité d'autofinancement de :

- Moins de 10% est considéré comme mauvaise
- De 10% à 20% est considéré comme moyenne à bonne
- Plus de 20% est considéré comme très bonne



**LUGNEZ**  
184 habitants

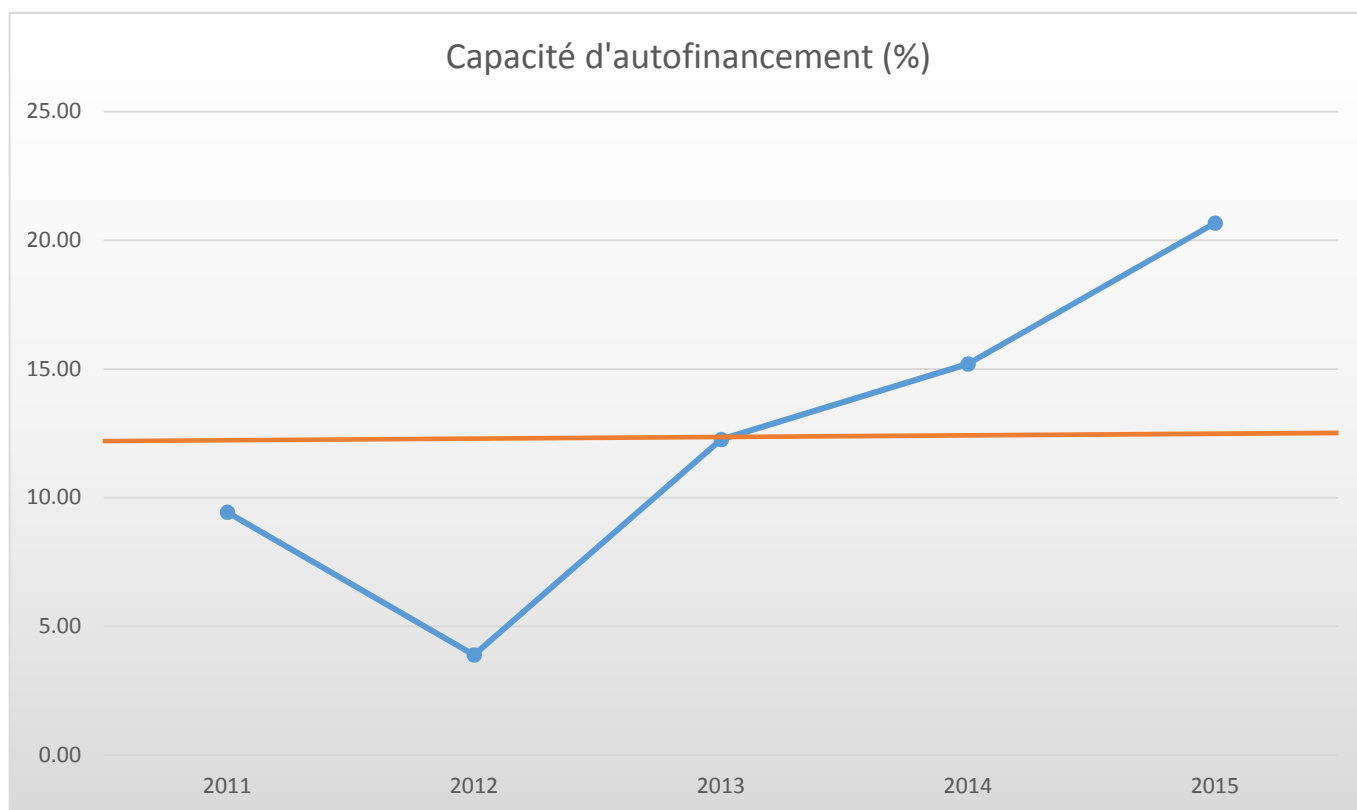
Lugnez			Charges	en %	Fr./hab.	Produits	en%	Fr./hab.
<b>1</b>		<b>Autorité</b>	<b>97'845.36</b>	<b>15.037</b>	<b>531.77</b>	<b>11'526.03</b>	<b>1.642</b>	<b>62.64</b>
	100	Communes, votations, élections	416.30	0.064	2.26	0.00	0.000	0.00
	110	Conseil général/de Ville	0.00	0.000	0.00	0.00	0.000	0.00
	111	Conseil communal	16'860.30	2.591	91.63	150.00	0.021	0.82
	112	Commissions	0.00	0.000	0.00	0.00	0.000	0.00
	115	Personnel administratif	44'912.35	6.902	244.09	0.00	0.000	0.00
	116	Charges du personnel	17'893.45	2.750	97.25	10'571.12	1.506	57.45
	130	Frais administratifs	15'947.96	2.451	86.67	62.61	0.009	0.34
	170	Emoluments	1'815.00	0.279	9.86	742.30	0.106	4.03
<b>2</b>		<b>Travaux publics</b>	<b>32'011.00</b>	<b>4.920</b>	<b>173.97</b>	<b>37'062.85</b>	<b>5.281</b>	<b>201.43</b>
	200	Entretien des routes	7'759.15	1.192	42.17	10'579.00	1.508	57.49
	201	Ouvrages collectifs	0.00	0.000	0.00	0.00	0.000	0.00
	205	Eclairage public	10'512.20	1.616	57.13	17'345.90	2.472	94.27
	206	Horloge public	0.00	0.000	0.00	0.00	0.000	0.00
	210	Cours d'eau	0.00	0.000	0.00	0.00	0.000	0.00
	230	Cadastre	13'739.65	2.112	74.67	9'137.95	1.302	49.66
	240	Aménagement du territoire	0.00	0.000	0.00	0.00	0.000	0.00
<b>3</b>		<b>Affaire juridique, police</b>	<b>2'158.55</b>	<b>0.332</b>	<b>11.73</b>	<b>752.00</b>	<b>0.107</b>	<b>4.09</b>
	310	Police communale	0.00	0.000	0.00	0.00	0.000	0.00
	330	Cantonement	0.00	0.000	0.00	0.00	0.000	0.00
	340	Protection civil	2'158.55	0.332	11.73	752.00	0.107	4.09
<b>4</b>		<b>Hygiène publique</b>	<b>0.00</b>	<b>0.000</b>	<b>0.00</b>	<b>0.00</b>	<b>0.000</b>	<b>0.00</b>
	400	Police des denrées	0.00	0.000	0.00	0.00	0.000	0.00
	410	Police sanitaire	0.00	0.000	0.00	0.00	0.000	0.00
	415	Arrondissement de sépulture	0.00	0.000	0.00	0.00	0.000	0.00
<b>5</b>		<b>Instruction</b>	<b>233'626.15</b>	<b>35.905</b>	<b>1'269.71</b>	<b>5'377.80</b>	<b>0.766</b>	<b>29.23</b>
	510	Service de l'école/école primaire	17'000.00	2.613	92.39	0.00	0.000	0.00
	511	Transport scolaire	0.00	0.000	0.00	0.00	0.000	0.00
	512	Places de jeu/Halles de gym	10'979.00	1.687	59.67	4'369.00	0.623	23.74
	520	Ecole secondaire	14'300.00	2.198	77.72	0.00	0.000	0.00
	530	Colonie de vacances	0.00	0.000	0.00	0.00	0.000	0.00
	540	Ecole ménagère	445.90	0.069	2.42	222.95	0.032	1.21
	570	Ecole enfantine	0.00	0.000	0.00	0.00	0.000	0.00
	580	Contr. écolage, piscine, biblio ...	6'691.25	1.028	36.37	0.00	0.000	0.00
	590	Contribution pour instruction	184'210.00	28.310	1'001.14	785.85	0.112	4.27
<b>6</b>		<b>Action sociale</b>	<b>129'473.85</b>	<b>19.898</b>	<b>703.66</b>	<b>1'601.25</b>	<b>0.228</b>	<b>8.70</b>
	600	Secours	16'706.00	2.567	90.79	0.00	0.000	0.00
	610	Service dentaire	0.00	0.000	0.00	0.00	0.000	0.00
	620	Autres institutions	3'822.25	0.587	20.77	54.25	0.008	0.29
	630	Foyers communaux	0.00	0.000	0.00	0.00	0.000	0.00
	640	Crèches, UAPE	0.00	0.000	0.00	0.00	0.000	0.00
	650	Répartition des charges	50'446.10	7.753	274.16	0.00	0.000	0.00
	659	AVS, off. logement, chômage etc	58'499.50	8.990	317.93	1'547.00	0.220	8.41
	665	Contr. institution publique	0.00	0.000	0.00	0.00	0.000	0.00

Lugnez		Charges	en %	Fr./hab.	Produits	en%	Fr./hab.
<b>7</b>	<b>Economie publique</b>	<b>6'968.40</b>	<b>1.071</b>	<b>37.87</b>	<b>0.15</b>	<b>0.000</b>	<b>0.00</b>
	700 Foires, marchés	0.00	0.000	0.00	0.00	0.000	0.00
	710 Tourisme	2'106.00	0.324	11.45	0.00	0.000	0.00
	720 Agriculture	4'862.40	0.747	26.43	0.15	0.000	0.00
	740 Développement économique	0.00	0.000	0.00	0.00	0.000	0.00
<b>8</b>	<b>Finances</b>	<b>107'277.60</b>	<b>16.487</b>	<b>583.03</b>	<b>28'536.00</b>	<b>4.066</b>	<b>155.09</b>
	810 Intérêts courts termes	327.80	0.050	1.78	0.00	0.000	0.00
	811 Intérêts longs termes	10'367.80	1.593	56.35	0.95	0.000	0.01
	820 Amortissements	82'310.05	12.650	447.34	0.00	0.000	0.00
	825 Charges d'immeubles	13'337.55	2.050	72.49	224.05	0.032	1.22
	826 Pâturages	0.00	0.000	0.00	0.00	0.000	0.00
	830 Subventions et contributions	0.00	0.000	0.00	0.00	0.000	0.00
	840 Intérêts actifs	0.00	0.000	0.00	7'267.35	1.036	39.50
	850 Rendement des immeubles	934.40	0.144	5.08	20'939.45	2.984	113.80
	855 Provisions, réserves, fonds	0.00	0.000	0.00	104.20	0.015	0.57
	860 Subventions	0.00	0.000	0.00	0.00	0.000	0.00
	870 Gains vente fortune	0.00	0.000	0.00	0.00	0.000	0.00
	875 Divers	0.00	0.000	0.00	0.00	0.000	0.00
<b>9</b>	<b>Imposition</b>	<b>41'322.25</b>	<b>6.351</b>	<b>224.58</b>	<b>616'895.00</b>	<b>87.908</b>	<b>3'352.69</b>
	910 Impôts ordinaires	9'137.95	1.404	49.66	385'524.20	54.937	2'095.24
	911 Variation d'impôts	26'027.10	4.000	141.45	67'276.20	9.587	365.63
	912 Partage d'impôts	6'157.20	0.946	33.46	4'731.10	0.674	25.71
	915 Elimination d'impôts	0.00	0.000	0.00	0.00	0.000	0.00
	920 Autres impôts	0.00	0.000	0.00	40'247.50	5.735	218.74
	940 Fonds de péréquation	0.00	0.000	0.00	119'116.00	16.974	647.37
	<b>Totaux</b>	<b>650'683.16</b>	<b>100.00</b>	<b>3'536.32</b>	<b>701'751.08</b>	<b>100.00</b>	<b>3'813.86</b>
	<b>Excédent de produits</b>	<b>51'067.92</b>					
		<b>701'751.08</b>			<b>701'751.08</b>		

## LUGNEZ

### INDICATEURS FINANCIERS 2011 – 2015

	2011	2012	2013	2014	2015	Moyenne
<b>Autofinancement (en fr.)</b>	67'661.74	23'575.40	80'415.19	96'335.91	145'092.05	<b>82'616.06</b>
<b>Degré d'autofinancement (%)</b>	0.00	0.00	0.00	0.00	0.00	<b>0.00</b>
<b>Capacité d'autofinancement (%)</b>	9.44	3.90	12.26	15.20	20.67	<b>12.29</b>



Une capacité d'autofinancement de :

- Moins de 10% est considéré comme mauvaise
- De 10% à 20% est considéré comme moyenne à bonne
- Plus de 20% est considéré comme très bonne

# SAINT-BRAIS

235 habitants

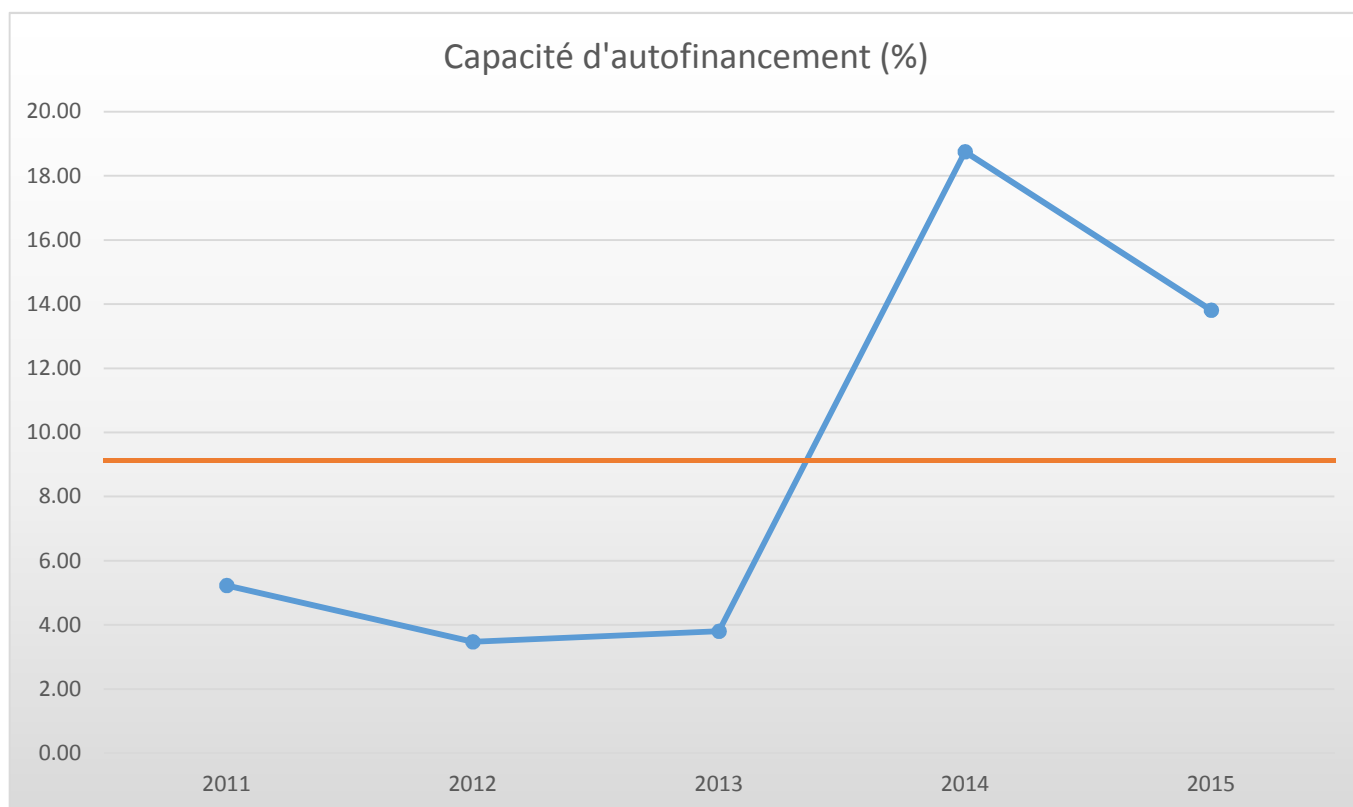
Saint-Brais			Charges	en %	Fr./hab.	Produits	en%	Fr./hab.
<b>1</b>		<b>Autorité</b>	<b>134'841.75</b>	<b>17.359</b>	<b>573.79</b>	<b>79'750.65</b>	<b>9.553</b>	<b>339.36</b>
	100	Communes, votations, élections	850.60	0.110	3.62	0.00	0.000	0.00
	110	Conseil général/de Ville	0.00	0.000	0.00	0.00	0.000	0.00
	111	Conseil communal	26'152.85	3.367	111.29	16'852.80	2.019	71.71
	112	Commissions	623.00	0.080	2.65	0.00	0.000	0.00
	115	Personnel administratif	44'150.20	5.684	187.87	19'150.20	2.294	81.49
	116	Charges du personnel	18'519.90	2.384	78.81	11'004.55	1.318	46.83
	130	Frais administratifs	44'545.20	5.735	189.55	32'124.30	3.848	136.70
	170	Emoluments	0.00	0.000	0.00	618.80	0.074	2.63
<b>2</b>		<b>Travaux publics</b>	<b>31'883.00</b>	<b>4.104</b>	<b>135.67</b>	<b>24'404.85</b>	<b>2.923</b>	<b>103.85</b>
	200	Entretien des routes	19'064.00	2.454	81.12	19'082.80	2.286	81.20
	201	Ouvrages collectifs	0.00	0.000	0.00	0.00	0.000	0.00
	205	Eclairage public	0.00	0.000	0.00	0.00	0.000	0.00
	206	Horloge public	0.00	0.000	0.00	0.00	0.000	0.00
	210	Cours d'eau	0.00	0.000	0.00	0.00	0.000	0.00
	230	Cadastre	12'819.00	1.650	54.55	5'322.05	0.638	22.65
	240	Aménagement du territoire	0.00	0.000	0.00	0.00	0.000	0.00
<b>3</b>		<b>Affaire juridique, police</b>	<b>626.35</b>	<b>0.081</b>	<b>2.67</b>	<b>0.00</b>	<b>0.000</b>	<b>0.00</b>
	310	Police communale	0.00	0.000	0.00	0.00	0.000	0.00
	330	Cantonnement	0.00	0.000	0.00	0.00	0.000	0.00
	340	Protection civil	626.35	0.081	2.67	0.00	0.000	0.00
<b>4</b>		<b>Hygiène publique</b>	<b>2'200.00</b>	<b>0.283</b>	<b>9.36</b>	<b>0.00</b>	<b>0.000</b>	<b>0.00</b>
	400	Police des denrées	0.00	0.000	0.00	0.00	0.000	0.00
	410	Police sanitaire	0.00	0.000	0.00	0.00	0.000	0.00
	415	Arrondissement de sépulture	2'200.00	0.283	9.36	0.00	0.000	0.00
<b>5</b>		<b>Instruction</b>	<b>307'739.05</b>	<b>39.617</b>	<b>1'309.53</b>	<b>14'320.20</b>	<b>1.715</b>	<b>60.94</b>
	510	Service de l'école/école primaire	20'472.55	2.636	87.12	4'920.20	0.589	20.94
	511	Transport scolaire	0.00	0.000	0.00	0.00	0.000	0.00
	512	Places de jeu/Halles de gym	45'996.10	5.921	195.73	6'344.00	0.760	27.00
	520	Ecole secondaire	12'111.30	1.559	51.54	0.00	0.000	0.00
	530	Colonie de vacances	0.00	0.000	0.00	0.00	0.000	0.00
	540	Ecole ménagère	0.00	0.000	0.00	0.00	0.000	0.00
	570	Ecole enfantine	894.10	0.115	3.80	0.00	0.000	0.00
	580	Contr. écolage, piscine, biblio ...	3'365.00	0.433	14.32	0.00	0.000	0.00
	590	Contribution pour instruction	224'900.00	28.953	957.02	3'056.00	0.366	13.00
<b>6</b>		<b>Action sociale</b>	<b>154'783.70</b>	<b>19.926</b>	<b>658.65</b>	<b>4'664.00</b>	<b>0.559</b>	<b>19.85</b>
	600	Secours	7'688.40	0.990	32.72	2'440.00	0.292	10.38
	610	Service dentaire	653.35	0.084	2.78	0.00	0.000	0.00
	620	Autres institutions	630.45	0.081	2.68	0.00	0.000	0.00
	630	Foyers communaux	2'288.00	0.295	9.74	604.00	0.072	2.57
	640	Crèches, UAPE	0.00	0.000	0.00	0.00	0.000	0.00
	650	Répartition des charges	68'639.00	8.836	292.08	0.00	0.000	0.00
	659	AVS, off. logement, chômage etc	73'774.50	9.497	313.93	1'620.00	0.194	6.89
	665	Contr. institution publique	1'110.00	0.143	4.72	0.00	0.000	0.00

Saint-Brais		Charges	en %	Fr./hab.	Produits	en%	Fr./hab.
<b>7</b>	<b>Economie publique</b>	<b>12'072.70</b>	<b>1.554</b>	<b>51.37</b>	<b>1'500.00</b>	<b>0.180</b>	<b>6.38</b>
	700 Foires, marchés	0.00	0.000	0.00	0.00	0.000	0.00
	710 Tourisme	5'808.15	0.748	24.72	0.00	0.000	0.00
	720 Agriculture	6'264.55	0.806	26.66	1'500.00	0.180	6.38
	740 Développement économique	0.00	0.000	0.00	0.00	0.000	0.00
<b>8</b>	<b>Finances</b>	<b>85'088.15</b>	<b>10.954</b>	<b>362.08</b>	<b>28'307.45</b>	<b>3.391</b>	<b>120.46</b>
	810 Intérêts courts termes	2'820.05	0.363	12.00	0.00	0.000	0.00
	811 Intérêts longs termes	10'570.95	1.361	44.98	0.00	0.000	0.00
	820 Amortissements	57'819.45	7.443	246.04	0.00	0.000	0.00
	825 Charges d'immeubles	1'833.40	0.236	7.80	251.00	0.030	1.07
	826 Pâturages	0.00	0.000	0.00	0.00	0.000	0.00
	830 Subventions et contributions	11'098.50	1.429	47.23	0.00	0.000	0.00
	840 Intérêts actifs	215.80	0.028	0.92	6'250.10	0.749	26.60
	850 Rendement des immeubles	730.00	0.094	3.11	21'180.00	2.537	90.13
	855 Provisions, réserves, fonds	0.00	0.000	0.00	626.35	0.075	2.67
	860 Subventions	0.00	0.000	0.00	0.00	0.000	0.00
	870 Gains vente fortune	0.00	0.000	0.00	0.00	0.000	0.00
	875 Divers	0.00	0.000	0.00	0.00	0.000	0.00
<b>9</b>	<b>Imposition</b>	<b>47'553.60</b>	<b>6.122</b>	<b>202.36</b>	<b>681'875.70</b>	<b>81.679</b>	<b>2'901.60</b>
	910 Impôts ordinaires	0.00	0.000	0.00	402'248.45	48.184	1'711.70
	911 Variation d'impôts	38'924.40	5.011	165.64	26'800.65	3.210	114.05
	912 Partage d'impôts	5'396.90	0.695	22.97	1'871.30	0.224	7.96
	915 Elimination d'impôts	28.80	0.004	0.12	0.00	0.000	0.00
	920 Autres impôts	3'203.50	0.412	13.63	57'647.30	6.905	245.31
	940 Fonds de péréquation	0.00	0.000	0.00	193'308.00	23.156	822.59
	<b>Totaux</b>	<b>776'788.30</b>	<b>100.00</b>	<b>3'305.48</b>	<b>834'822.85</b>	<b>100.00</b>	<b>3'552.44</b>
	<b>Excédent de produits</b>	<b>58'034.55</b>					
		<b>834'822.85</b>			<b>834'822.85</b>		

## SAINT-BRAIS

### INDICATEURS FINANCIERS 2011 – 2015

	2011	2012	2013	2014	2015	Moyenne
<b>Autofinancement (en fr.)</b>	39'393.65	3'081.00	3'408.00	155'124.00	115'226.00	<b>63'246.53</b>
<b>Degré d'autofinancement (%)</b>	575.57	13.80	28.95	0.00	0.00	<b>123.66</b>
<b>Capacité d'autofinancement (%)</b>	5.23	3.47	3.80	18.75	13.81	<b>9.01</b>



Une capacité d'autofinancement de :

- Moins de 10% est considéré comme mauvaise
- De 10% à 20% est considéré comme moyenne à bonne
- Plus de 20% est considéré comme très bonne

**SAULCY**  
262 habitants

Saulcy			Charges	en %	Fr./hab.	Produits	en%	Fr./hab.
<b>1</b>		<b>Autorité</b>	<b>124'605.30</b>	<b>13.853</b>	<b>475.59</b>	<b>30'252.60</b>	<b>3.432</b>	<b>115.47</b>
	100	Communes, votations, élections	452.05	0.050	1.73	0.00	0.000	0.00
	110	Conseil général/de Ville	0.00	0.000	0.00	0.00	0.000	0.00
	111	Conseil communal	15'584.30	1.733	59.48	0.00	0.000	0.00
	112	Commissions	1'360.00	0.151	5.19	0.00	0.000	0.00
	115	Personnel administratif	59'180.80	6.580	225.88	14'300.00	1.622	54.58
	116	Charges du personnel	30'120.90	3.349	114.97	12'221.95	1.387	46.65
	130	Frais administratifs	17'327.85	1.926	66.14	117.00	0.013	0.45
	170	Emoluments	579.40	0.064	2.21	3'613.65	0.410	13.79
<b>2</b>		<b>Travaux publics</b>	<b>75'596.05</b>	<b>8.405</b>	<b>288.53</b>	<b>41'725.10</b>	<b>4.734</b>	<b>159.26</b>
	200	Entretien des routes	38'206.30	4.248	145.83	11'638.40	1.320	44.42
	201	Ouvrages collectifs	0.00	0.000	0.00	0.00	0.000	0.00
	205	Eclairage public	23'624.55	2.627	90.17	15'849.00	1.798	60.49
	206	Horloge publique	500.00	0.056	1.91	0.00	0.000	0.00
	210	Cours d'eau	0.00	0.000	0.00	0.00	0.000	0.00
	230	Cadastre	12'995.20	1.445	49.60	14'237.70	1.615	54.34
	240	Aménagement du territoire	270.00	0.030	1.03	0.00	0.000	0.00
<b>3</b>		<b>Affaire juridique, police</b>	<b>21'156.08</b>	<b>2.352</b>	<b>80.75</b>	<b>20'712.70</b>	<b>2.350</b>	<b>79.06</b>
	310	Police communale	0.00	0.000	0.00	0.00	0.000	0.00
	330	Cantonnement	30.00	0.003	0.11	0.00	0.000	0.00
	340	Protection civile	21'126.08	2.349	80.63	20'712.70	2.350	79.06
<b>4</b>		<b>Hygiène publique</b>	<b>0.00</b>	<b>0.000</b>	<b>0.00</b>	<b>0.00</b>	<b>0.000</b>	<b>0.00</b>
	400	Police des denrées	0.00	0.000	0.00	0.00	0.000	0.00
	410	Police sanitaire	0.00	0.000	0.00	0.00	0.000	0.00
	415	Arrondissement de sépulture	0.00	0.000	0.00	0.00	0.000	0.00
<b>5</b>		<b>Instruction</b>	<b>338'465.32</b>	<b>37.630</b>	<b>1'291.85</b>	<b>14'775.15</b>	<b>1.676</b>	<b>56.39</b>
	510	Service de l'école/école primaire	13'681.00	1.521	52.22	0.00	0.000	0.00
	511	Transport scolaire	0.00	0.000	0.00	0.00	0.000	0.00
	512	Places de jeux/Halles de gym	30'608.87	3.403	116.83	13'256.25	1.504	50.60
	520	Ecole secondaire	31'200.00	3.469	119.08	1'518.90	0.172	5.80
	530	Colonie de vacances	0.00	0.000	0.00	0.00	0.000	0.00
	540	Ecole ménagère	0.00	0.000	0.00	0.00	0.000	0.00
	570	Ecole enfantine	0.00	0.000	0.00	0.00	0.000	0.00
	580	Contr. écolage, piscine, biblio ...	11'344.00	1.261	43.30	0.00	0.000	0.00
	590	Contribution pour instruction	251'631.45	27.976	960.43	0.00	0.000	0.00
<b>6</b>		<b>Action sociale</b>	<b>173'474.80</b>	<b>19.287</b>	<b>662.12</b>	<b>5'234.15</b>	<b>0.594</b>	<b>19.98</b>
	600	Secours	2'132.00	0.237	8.14	3'558.15	0.404	13.58
	610	Service dentaire	1'354.30	0.151	5.17	0.00	0.000	0.00
	620	Autres institutions	506.00	0.056	1.93	0.00	0.000	0.00
	630	Foyers communaux	2'312.65	0.257	8.83	0.00	0.000	0.00
	640	Crèches, UAPE	0.00	0.000	0.00	0.00	0.000	0.00
	650	Répartition des charges	85'859.50	9.546	327.71	0.00	0.000	0.00
	659	AVS, off. logement, chômage etc	81'310.35	9.040	310.34	1'676.00	0.190	6.40
	665	Contr. institution publique	0.00	0.000	0.00	0.00	0.000	0.00

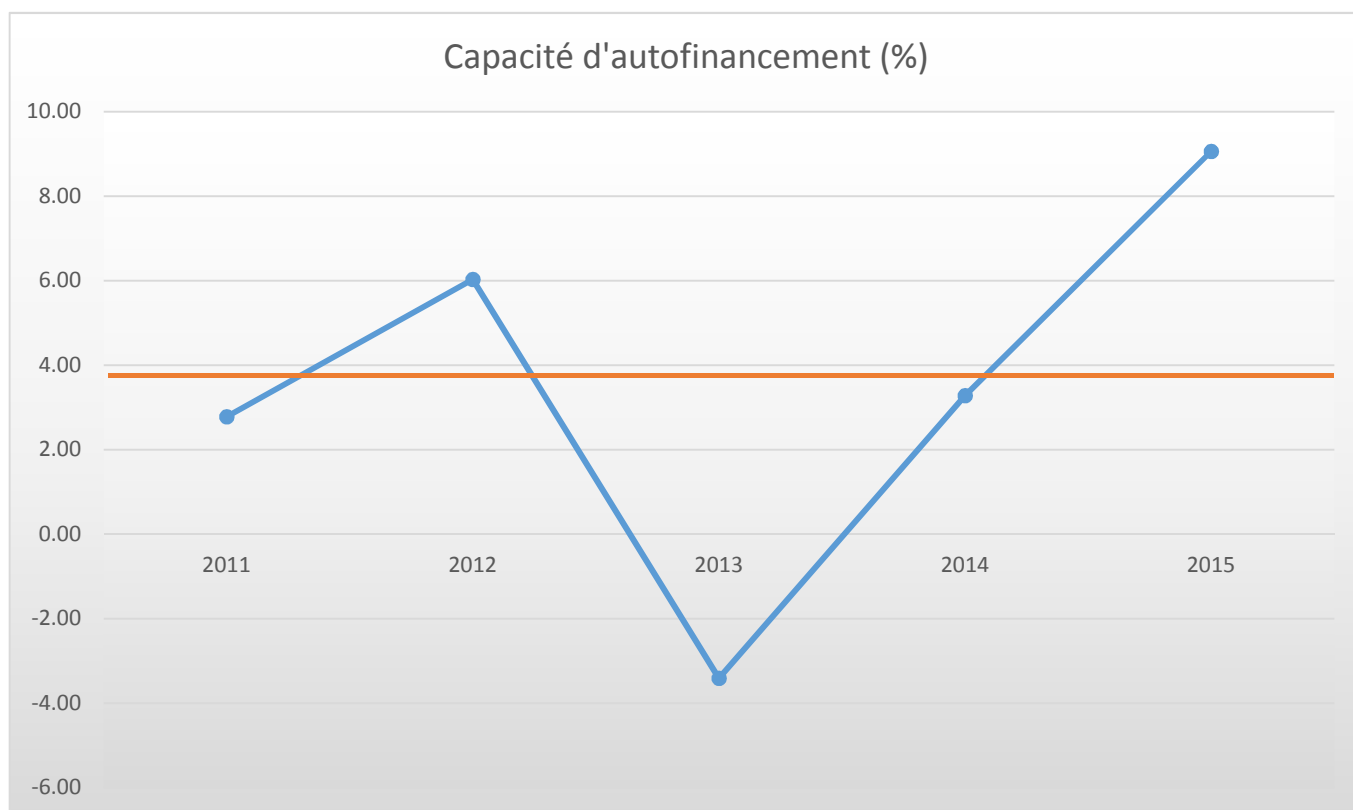
Saulcy		Charges	en %	Fr./hab.	Produits	en%	Fr./hab.
<b>7</b>	<b>Economie publique</b>	<b>4'249.00</b>	<b>0.472</b>	<b>16.22</b>	<b>0.00</b>	<b>0.000</b>	<b>0.00</b>
	700 Foires, marchés	0.00	0.000	0.00	0.00	0.000	0.00
	710 Tourisme	3'872.00	0.430	14.78	0.00	0.000	0.00
	720 Agriculture	377.00	0.042	1.44	0.00	0.000	0.00
	740 Développement économique	0.00	0.000	0.00	0.00	0.000	0.00
<b>8</b>	<b>Finances</b>	<b>140'852.09</b>	<b>15.660</b>	<b>537.60</b>	<b>35'256.00</b>	<b>4.000</b>	<b>134.56</b>
	810 Intérêts courts termes	8'914.03	0.991	34.02	0.00	0.000	0.00
	811 Intérêts longs termes	6'541.00	0.727	24.97	0.00	0.000	0.00
	820 Amortissements	102'252.55	11.368	390.28	0.00	0.000	0.00
	825 Charges d'immeubles	22'615.91	2.514	86.32	656.25	0.074	2.50
	826 Pâturages	0.00	0.000	0.00	0.00	0.000	0.00
	830 Subventions et contributions	528.60	0.059	2.02	0.00	0.000	0.00
	840 Intérêts actifs	0.00	0.000	0.00	7'917.50	0.898	30.22
	850 Rendement des immeubles	0.00	0.000	0.00	20'218.25	2.294	77.17
	855 Provisions, réserves, fonds	0.00	0.000	0.00	6'464.00	0.733	24.67
	860 Subventions	0.00	0.000	0.00	0.00	0.000	0.00
	870 Gains vente fortune	0.00	0.000	0.00	0.00	0.000	0.00
	875 Divers	0.00	0.000	0.00	0.00	0.000	0.00
<b>9</b>	<b>Imposition</b>	<b>21'056.85</b>	<b>2.341</b>	<b>80.37</b>	<b>733'434.50</b>	<b>83.213</b>	<b>2'799.37</b>
	910 Impôts ordinaires	232.80	0.026	0.89	496'137.55	56.290	1'893.65
	911 Variation d'impôts	19'701.55	2.190	75.20	14'165.80	1.607	54.07
	912 Partage d'impôts	652.50	0.073	2.49	922.00	0.105	3.52
	915 Elimination d'impôts	0.00	0.000	0.00	0.00	0.000	0.00
	920 Autres impôts	470.00	0.052	1.79	40'597.15	4.606	154.95
	940 Fonds de péréquation	0.00	0.000	0.00	181'612.00	20.605	693.18
	<b>Totaux</b>	<b>899'455.49</b>	<b>100.00</b>	<b>3'433.04</b>	<b>881'390.20</b>	<b>100.00</b>	<b>3'364.08</b>
	<b>Excédent de charges</b>				<b>18'065.29</b>		
		<b>899'455.49</b>			<b>899'455.49</b>		



## SAULCY

### INDICATEURS FINANCIERS 2011 – 2015

	2011	2012	2013	2014	2015	Moyenne
<b>Autofinancement (en fr.)</b>	73'272.00	50'339.00	-26'377.00	26'407.00	77'045.45	<b>40'137.29</b>
<b>Degré d'autofinancement (%)</b>	0.00	39.40	0.00	0.00	46.69	<b>17.22</b>
<b>Capacité d'autofinancement (%)</b>	2.78	6.03	-3.41	3.28	9.06	<b>3.55</b>



Une capacité d'autofinancement de :

- Moins de 10% est considéré comme mauvaise
- De 10% à 20% est considéré comme moyenne à bonne
- Plus de 20% est considéré comme très bonne

# BOURRIGNON

266 habitants

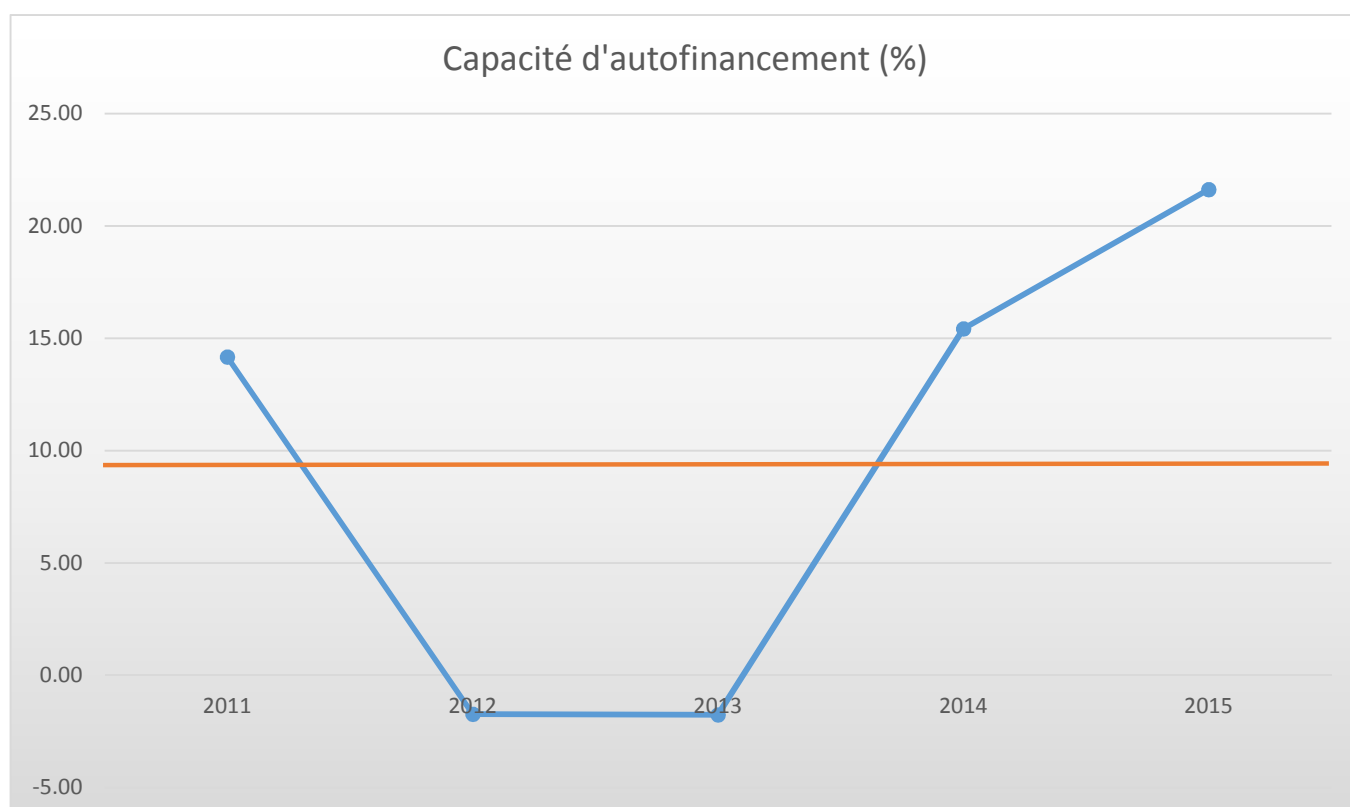
Bourrignon			Charges	en %	Fr./hab.	Produits	en%	Fr./hab.
<b>1</b>		<b>Autorité</b>	<b>82'047.45</b>	<b>9.433</b>	<b>308.45</b>	<b>10'365.85</b>	<b>1.167</b>	<b>38.97</b>
	100	Communes, votations, élections	779.05	0.090	2.93	0.00	0.000	0.00
	110	Conseil général/de Ville	0.00	0.000	0.00	0.00	0.000	0.00
	111	Conseil communal	18'791.95	2.160	70.65	2'165.25	0.244	8.14
	112	Commissions	1'580.00	0.182	5.94	0.00	0.000	0.00
	115	Personnel administratif	42'000.00	4.829	157.89	6'700.00	0.754	25.19
	116	Charges du personnel	0.60	0.000	0.00	63.00	0.007	0.24
	130	Frais administratifs	18'895.85	2.172	71.04	900.00	0.101	3.38
	170	Emoluments	0.00	0.000	0.00	537.60	0.061	2.02
<b>2</b>		<b>Travaux publics</b>	<b>79'950.35</b>	<b>9.192</b>	<b>300.57</b>	<b>44'664.30</b>	<b>5.028</b>	<b>167.91</b>
	200	Entretien des routes	59'260.85	6.813	222.79	25'049.95	2.820	94.17
	201	Ouvrages collectifs	0.00	0.000	0.00	0.00	0.000	0.00
	205	Eclairage public	11'342.55	1.304	42.64	10'699.60	1.205	40.22
	206	Horloge public	0.00	0.000	0.00	0.00	0.000	0.00
	210	Cours d'eau	0.00	0.000	0.00	0.00	0.000	0.00
	230	Cadastre	6'815.35	0.784	25.62	6'815.35	0.767	25.62
	240	Aménagement du territoire	2'531.60	0.291	9.52	2'099.40	0.236	7.89
<b>3</b>		<b>Affaire juridique, police</b>	<b>2'633.90</b>	<b>0.303</b>	<b>9.90</b>	<b>325.00</b>	<b>0.037</b>	<b>1.22</b>
	310	Police communale	752.90	0.087	2.83	325.00	0.037	1.22
	330	Cantonnement	160.00	0.018	0.60	0.00	0.000	0.00
	340	Protection civil	1'721.00	0.198	6.47	0.00	0.000	0.00
<b>4</b>		<b>Hygiène publique</b>	<b>26.30</b>	<b>0.003</b>	<b>0.10</b>	<b>0.00</b>	<b>0.000</b>	<b>0.00</b>
	400	Police des denrées	26.30	0.003	0.10	0.00	0.000	0.00
	410	Police sanitaire	0.00	0.000	0.00	0.00	0.000	0.00
	415	Arrondissement de sépulture	0.00	0.000	0.00	0.00	0.000	0.00
<b>5</b>		<b>Instruction</b>	<b>343'977.10</b>	<b>39.546</b>	<b>1'293.15</b>	<b>18'237.20</b>	<b>2.053</b>	<b>68.56</b>
	510	Service de l'école/école primaire	30'757.35	3.536	115.63	16'758.40	1.887	63.00
	511	Transport scolaire	0.00	0.000	0.00	0.00	0.000	0.00
	512	Places de jeu/Halles de gym	28'930.95	3.326	108.76	1'478.80	0.166	5.56
	520	Ecole secondaire	26'449.70	3.041	99.43	0.00	0.000	0.00
	530	Colonie de vacances	0.00	0.000	0.00	0.00	0.000	0.00
	540	Ecole ménagère	0.00	0.000	0.00	0.00	0.000	0.00
	570	Ecole enfantine	0.00	0.000	0.00	0.00	0.000	0.00
	580	Contr. écolage, piscine, biblio ...	5'201.50	0.598	19.55	0.00	0.000	0.00
	590	Contribution pour instruction	252'637.60	29.045	949.77	0.00	0.000	0.00
<b>6</b>		<b>Action sociale</b>	<b>181'443.20</b>	<b>20.860</b>	<b>682.12</b>	<b>11'713.00</b>	<b>1.319</b>	<b>44.03</b>
	600	Secours	24'293.05	2.793	91.33	9'835.00	1.107	36.97
	610	Service dentaire	2'024.75	0.233	7.61	0.00	0.000	0.00
	620	Autres institutions	1'513.00	0.174	5.69	0.00	0.000	0.00
	630	Foyers communaux	2'061.00	0.237	7.75	200.00	0.023	0.75
	640	Crèches, UAPE	0.00	0.000	0.00	0.00	0.000	0.00
	650	Répartition des charges	69'615.40	8.003	261.71	0.00	0.000	0.00
	659	AVS, off. logement, chômage etc	81'936.00	9.420	308.03	1'678.00	0.189	6.31
	665	Contr. institution publique	0.00	0.000	0.00	0.00	0.000	0.00

Bourrignon		Charges	en %	Fr./hab.	Produits	en%	Fr./hab.
<b>7</b>	<b>Economie publique</b>	<b>6'731.00</b>	<b>0.774</b>	<b>25.30</b>	<b>0.00</b>	<b>0.000</b>	<b>0.00</b>
	700 Foires, marchés	0.00	0.000	0.00	0.00	0.000	0.00
	710 Tourisme	4'603.00	0.529	17.30	0.00	0.000	0.00
	720 Agriculture	1'288.00	0.148	4.84	0.00	0.000	0.00
	740 Développement économique	840.00	0.097	3.16	0.00	0.000	0.00
<b>8</b>	<b>Finances</b>	<b>163'046.80</b>	<b>18.745</b>	<b>612.96</b>	<b>6'780.25</b>	<b>0.763</b>	<b>25.49</b>
	810 Intérêts courts termes	3'895.35	0.448	14.64	0.00	0.000	0.00
	811 Intérêts longs termes	5'732.10	0.659	21.55	0.00	0.000	0.00
	820 Amortissements	134'445.45	15.457	505.43	0.00	0.000	0.00
	825 Charges d'immeubles	18'773.90	2.158	70.58	600.00	0.068	2.26
	826 Pâturages	0.00	0.000	0.00	0.00	0.000	0.00
	830 Subventions et contributions	200.00	0.023	0.75	0.00	0.000	0.00
	840 Intérêts actifs	0.00	0.000	0.00	3'960.25	0.446	14.89
	850 Rendement des immeubles	0.00	0.000	0.00	2'220.00	0.250	8.35
	855 Provisions, réserves, fonds	0.00	0.000	0.00	0.00	0.000	0.00
	860 Subventions	0.00	0.000	0.00	0.00	0.000	0.00
	870 Gains vente fortune	0.00	0.000	0.00	0.00	0.000	0.00
	875 Divers	0.00	0.000	0.00	0.00	0.000	0.00
<b>9</b>	<b>Imposition</b>	<b>9'963.70</b>	<b>1.145</b>	<b>37.46</b>	<b>796'214.00</b>	<b>89.633</b>	<b>2'993.29</b>
	910 Impôts ordinaires	0.00	0.000	0.00	539'548.65	60.739	2'028.38
	911 Variation d'impôts	3'529.75	0.406	13.27	31'318.45	3.526	117.74
	912 Partage d'impôts	5'893.95	0.678	22.16	9'862.10	1.110	37.08
	915 Elimination d'impôts	0.00	0.000	0.00	0.00	0.000	0.00
	920 Autres impôts	540.00	0.062	2.03	26'754.80	3.012	100.58
	940 Fonds de péréquation	0.00	0.000	0.00	188'730.00	21.246	709.51
	<b>Totaux</b>	<b>869'819.80</b>	<b>100.00</b>	<b>3'270.00</b>	<b>888'299.60</b>	<b>100.00</b>	<b>3'339.47</b>
	<b>Excédent de produits</b>	<b>18'479.80</b>					
		<b>888'299.60</b>			<b>888'299.60</b>		

## BOURRIGNON

### INDICATEURS FINANCIERS 2011 – 2015

	2011	2012	2013	2014	2015	Moyenne
<b>Autofinancement (en fr.)</b>	121'238.15	-13'082.50	-12'763.05	123'028.00	188'503.25	<b>81'384.77</b>
<b>Degré d'autofinancement (%)</b>	1'974.88	0.00	17.29	66.58	320.79	<b>475.91</b>
<b>Capacité d'autofinancement (%)</b>	14.17	-1.73	-1.76	15.43	21.63	<b>9.55</b>



Une capacité d'autofinancement de :

- Moins de 10% est considéré comme mauvaise
- De 10% à 20% est considéré comme moyenne à bonne
- Plus de 20% est considéré comme très bonne

# COURCHAVON

300 habitants

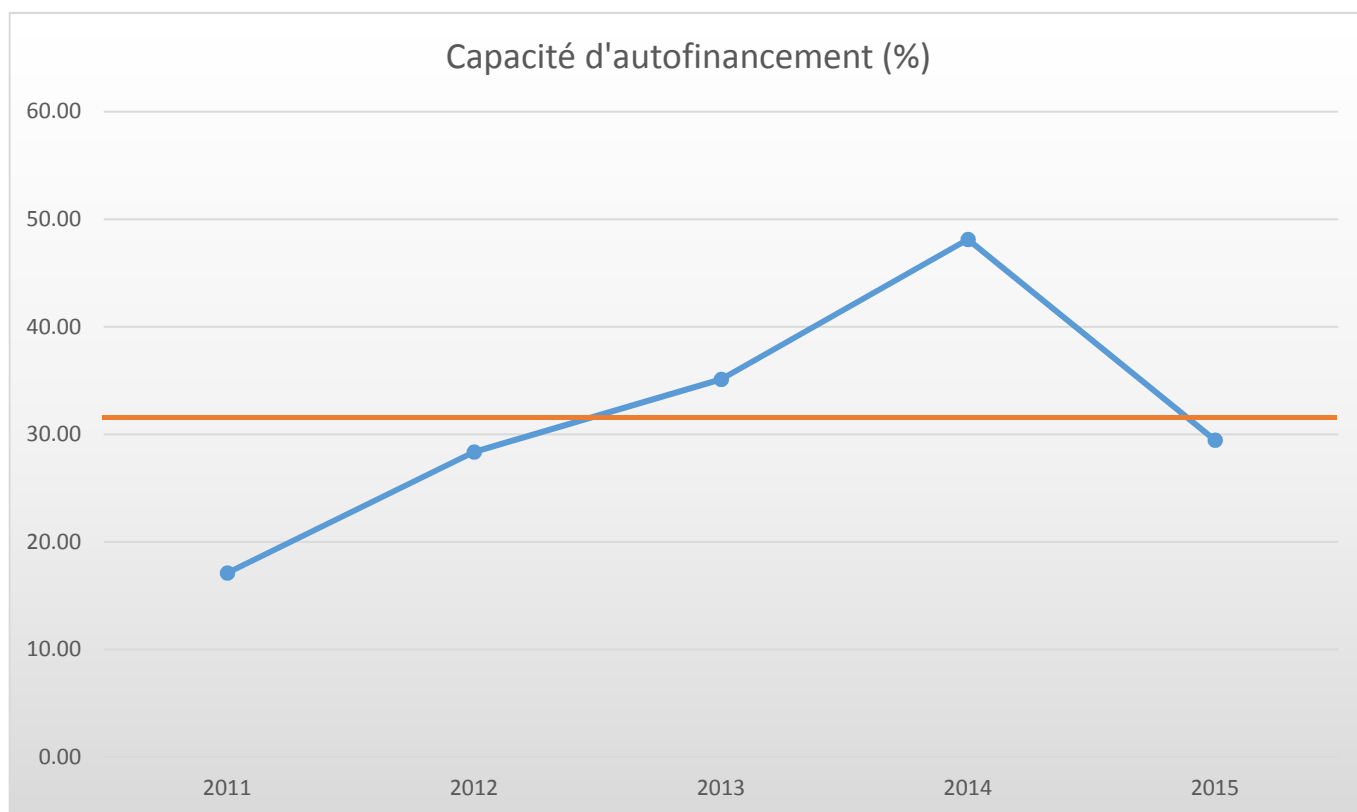
Courchavon			Charges	en %	Fr./hab.	Produits	en%	Fr./hab.
<b>1</b>		<b>Autorité</b>	<b>128'071.15</b>	<b>9.107</b>	<b>426.90</b>	<b>26'761.80</b>	<b>1.789</b>	<b>89.21</b>
	100	Communes, votations, élections	2'040.00	0.145	6.80	0.00	0.000	0.00
	110	Conseil général/de Ville	0.00	0.000	0.00	0.00	0.000	0.00
	111	Conseil communal	13'685.00	0.973	45.62	0.00	0.000	0.00
	112	Commissions	3'240.00	0.230	10.80	0.00	0.000	0.00
	115	Personnel administratif	55'358.30	3.936	184.53	1'000.00	0.067	3.33
	116	Charges du personnel	23'708.95	1.686	79.03	11'894.90	0.795	39.65
	130	Frais administratifs	30'038.90	2.136	100.13	13'535.80	0.905	45.12
	170	Emoluments	0.00	0.000	0.00	331.10	0.022	1.10
<b>2</b>		<b>Travaux publics</b>	<b>44'309.90</b>	<b>3.151</b>	<b>147.70</b>	<b>24'832.60</b>	<b>1.660</b>	<b>82.78</b>
	200	Entretien des routes	8'935.50	0.635	29.79	0.00	0.000	0.00
	201	Ouvrages collectifs	0.00	0.000	0.00	0.00	0.000	0.00
	205	Eclairage public	4'120.45	0.293	13.73	23'728.20	1.586	79.09
	206	Horloge public	0.00	0.000	0.00	0.00	0.000	0.00
	210	Cours d'eau	0.00	0.000	0.00	0.00	0.000	0.00
	230	Cadastre	24'271.10	1.726	80.90	1'104.40	0.074	3.68
	240	Aménagement du territoire	6'982.85	0.497	23.28	0.00	0.000	0.00
<b>3</b>		<b>Affaire juridique, police</b>	<b>3'316.95</b>	<b>0.236</b>	<b>11.06</b>	<b>796.95</b>	<b>0.053</b>	<b>2.66</b>
	310	Police communale	0.00	0.000	0.00	0.00	0.000	0.00
	330	Cantonement	0.00	0.000	0.00	0.00	0.000	0.00
	340	Protection civil	3'316.95	0.236	11.06	796.95	0.053	2.66
<b>4</b>		<b>Hygiène publique</b>	<b>0.00</b>	<b>0.000</b>	<b>0.00</b>	<b>0.00</b>	<b>0.000</b>	<b>0.00</b>
	400	Police des denrées	0.00	0.000	0.00	0.00	0.000	0.00
	410	Police sanitaire	0.00	0.000	0.00	0.00	0.000	0.00
	415	Arrondissement de sépulture	0.00	0.000	0.00	0.00	0.000	0.00
<b>5</b>		<b>Instruction</b>	<b>367'244.45</b>	<b>26.113</b>	<b>1'224.15</b>	<b>1'776.60</b>	<b>0.119</b>	<b>5.92</b>
	510	Service de l'école/école primaire	8'517.65	0.606	28.39	1'776.60	0.119	5.92
	511	Transport scolaire	0.00	0.000	0.00	0.00	0.000	0.00
	512	Places de jeu/Halles de gym	26'834.20	1.908	89.45	0.00	0.000	0.00
	520	Ecole secondaire	41'126.35	2.924	137.09	0.00	0.000	0.00
	530	Colonie de vacances	0.00	0.000	0.00	0.00	0.000	0.00
	540	Ecole ménagère	0.00	0.000	0.00	0.00	0.000	0.00
	570	Ecole enfantine	0.00	0.000	0.00	0.00	0.000	0.00
	580	Contr. écolage, piscine, biblio ...	8'427.50	0.599	28.09	0.00	0.000	0.00
	590	Contribution pour instruction	282'338.75	20.076	941.13	0.00	0.000	0.00
<b>6</b>		<b>Action sociale</b>	<b>209'409.90</b>	<b>14.890</b>	<b>698.03</b>	<b>5'040.95</b>	<b>0.337</b>	<b>16.80</b>
	600	Secours	18'436.70	1.311	61.46	3'200.90	0.214	10.67
	610	Service dentaire	1'362.95	0.097	4.54	0.00	0.000	0.00
	620	Autres institutions	8'999.55	0.640	30.00	0.00	0.000	0.00
	630	Foyers communaux	2'868.60	0.204	9.56	0.00	0.000	0.00
	640	Crèches, UAPE	0.00	0.000	0.00	0.00	0.000	0.00
	650	Répartition des charges	90'112.10	6.407	300.37	0.00	0.000	0.00
	659	AVS, off. logement, chômage etc	87'530.00	6.224	291.77	1'840.05	0.123	6.13
	665	Contr. institution publique	100.00	0.007	0.33	0.00	0.000	0.00

<b>Courchavon</b>		<b>Charges</b>	<b>en %</b>	<b>Fr./hab.</b>	<b>Produits</b>	<b>en%</b>	<b>Fr./hab.</b>
<b>7</b>	<b>Economie publique</b>	<b>7'603.70</b>	<b>0.541</b>	<b>25.35</b>	<b>0.00</b>	<b>0.000</b>	<b>0.00</b>
	700 Foires, marchés	0.00	0.000	0.00	0.00	0.000	0.00
	710 Tourisme	5'145.00	0.366	17.15	0.00	0.000	0.00
	720 Agriculture	2'458.70	0.175	8.20	0.00	0.000	0.00
	740 Développement économique	0.00	0.000	0.00	0.00	0.000	0.00
<b>8</b>	<b>Finances</b>	<b>261'881.20</b>	<b>18.621</b>	<b>872.94</b>	<b>84'248.40</b>	<b>5.632</b>	<b>280.83</b>
	810 Intérêts courts termes	324.50	0.023	1.08	0.00	0.000	0.00
	811 Intérêts longs termes	29'646.05	2.108	98.82	4'000.00	0.267	13.33
	820 Amortissements	201'681.10	14.341	672.27	0.00	0.000	0.00
	825 Charges d'immeubles	30'229.55	2.149	100.77	0.00	0.000	0.00
	826 Pâturages	0.00	0.000	0.00	0.00	0.000	0.00
	830 Subventions et contributions	0.00	0.000	0.00	0.00	0.000	0.00
	840 Intérêts actifs	0.00	0.000	0.00	16'207.60	1.083	54.03
	850 Rendement des immeubles	0.00	0.000	0.00	64'040.80	4.281	213.47
	855 Provisions, réserves, fonds	0.00	0.000	0.00	0.00	0.000	0.00
	860 Subventions	0.00	0.000	0.00	0.00	0.000	0.00
	870 Gains vente fortune	0.00	0.000	0.00	0.00	0.000	0.00
	875 Divers	0.00	0.000	0.00	0.00	0.000	0.00
<b>9</b>	<b>Imposition</b>	<b>384'519.65</b>	<b>27.342</b>	<b>1'281.73</b>	<b>1'352'557.10</b>	<b>90.411</b>	<b>4'508.52</b>
	910 Impôts ordinaires	0.00	0.000	0.00	1'292'207.60	86.377	4'307.36
	911 Variation d'impôts	131'444.60	9.346	438.15	27'389.00	1.831	91.30
	912 Partage d'impôts	24'797.55	1.763	82.66	1'843.45	0.123	6.14
	915 Elimination d'impôts	154'356.05	10.976	514.52	0.00	0.000	0.00
	920 Autres impôts	172.45	0.012	0.57	31'117.05	2.080	103.72
	940 Fonds de péréquation	73'749.00	5.244	245.83	0.00	0.000	0.00
	<b>Totaux</b>	<b>1'406'356.90</b>	<b>100.00</b>	<b>4'687.86</b>	<b>1'496'014.40</b>	<b>100.00</b>	<b>4'986.71</b>
	<b>Excédent de produits</b>	<b>89'657.50</b>					
		<b>1'496'014.40</b>			<b>1'496'014.40</b>		

## COURCHAVON

### INDICATEURS FINANCIERS 2011 – 2015

	2011	2012	2013	2014	2015	Moyenne
<b>Autofinancement (en fr.)</b>	166'967.30	327'420.70	487'060.15	789'259.90	440'450.70	<b>442'231.75</b>
<b>Degré d'autofinancement (%)</b>	3'775.75	0.00	195.49	1'574.82	135.71	<b>1'136.35</b>
<b>Capacité d'autofinancement (%)</b>	17.12	28.38	35.12	48.12	29.46	<b>31.64</b>



Une capacité d'autofinancement de :

- Moins de 10% est considéré comme mauvaise
- De 10% à 20% est considéré comme moyenne à bonne
- Plus de 20% est considéré comme très bonne

# LE BEMONT

316 habitants

Le Bémont			Charges	en %	Fr./hab.	Produits	en%	Fr./hab.
<b>1</b>		<b>Autorité</b>	<b>109'587.40</b>	<b>6.328</b>	<b>346.80</b>	<b>13'486.85</b>	<b>0.768</b>	<b>42.68</b>
	100	Communes, votations, élections	5'767.15	0.333	18.25	0.00	0.000	0.00
	110	Conseil général/de Ville	0.00	0.000	0.00	0.00	0.000	0.00
	111	Conseil communal	15'157.85	0.875	47.97	0.00	0.000	0.00
	112	Commissions	575.00	0.033	1.82	0.00	0.000	0.00
	115	Personnel administratif	30'709.50	1.773	97.18	4'295.50	0.245	13.59
	116	Charges du personnel	16'011.50	0.925	50.67	6'538.35	0.372	20.69
	130	Frais administratifs	41'366.40	2.389	130.91	612.10	0.035	1.94
	170	Emoluments	0.00	0.000	0.00	2'040.90	0.116	6.46
<b>2</b>		<b>Travaux publics</b>	<b>40'963.00</b>	<b>2.365</b>	<b>129.63</b>	<b>24'829.00</b>	<b>1.414</b>	<b>78.57</b>
	200	Entretien des routes	20'326.35	1.174	64.32	7'328.75	0.417	23.19
	201	Ouvrages collectifs	0.00	0.000	0.00	0.00	0.000	0.00
	205	Eclairage public	14'429.95	0.833	45.66	14'277.00	0.813	45.18
	206	Horloge public	0.00	0.000	0.00	0.00	0.000	0.00
	210	Cours d'eau	0.00	0.000	0.00	0.00	0.000	0.00
	230	Cadastre	5'896.70	0.340	18.66	3'223.25	0.184	10.20
	240	Aménagement du territoire	310.00	0.018	0.98	0.00	0.000	0.00
<b>3</b>		<b>Affaire juridique, police</b>	<b>4'080.90</b>	<b>0.236</b>	<b>12.91</b>	<b>4'211.90</b>	<b>0.240</b>	<b>13.33</b>
	310	Police communale	0.00	0.000	0.00	0.00	0.000	0.00
	330	Cantonement	192.00	0.011	0.61	0.00	0.000	0.00
	340	Protection civil	3'888.90	0.225	12.31	4'211.90	0.240	13.33
<b>4</b>		<b>Hygiène publique</b>	<b>1'369.00</b>	<b>0.079</b>	<b>4.33</b>	<b>0.00</b>	<b>0.000</b>	<b>0.00</b>
	400	Police des denrées	0.00	0.000	0.00	0.00	0.000	0.00
	410	Police sanitaire	0.00	0.000	0.00	0.00	0.000	0.00
	415	Arrondissement de sépulture	1'369.00	0.079	4.33	0.00	0.000	0.00
<b>5</b>		<b>Instruction</b>	<b>523'645.80</b>	<b>30.237</b>	<b>1'657.11</b>	<b>115'124.70</b>	<b>6.555</b>	<b>364.32</b>
	510	Service de l'école/école primaire	21'260.35	1.228	67.28	4'911.20	0.280	15.54
	511	Transport scolaire	74'161.75	4.282	234.69	76'000.00	4.327	240.51
	512	Places de jeu/Halles de gym	71'200.75	4.111	225.32	33'632.20	1.915	106.43
	520	Ecole secondaire	52'554.55	3.035	166.31	0.00	0.000	0.00
	530	Colonie de vacances	0.00	0.000	0.00	0.00	0.000	0.00
	540	Ecole ménagère	0.00	0.000	0.00	0.00	0.000	0.00
	570	Ecole enfantine	1'598.60	0.092	5.06	581.30	0.033	1.84
	580	Contr. écolage, piscine, biblio ...	3'245.00	0.187	10.27	0.00	0.000	0.00
	590	Contribution pour instruction	299'624.80	17.301	948.18	0.00	0.000	0.00
<b>6</b>		<b>Action sociale</b>	<b>186'734.15</b>	<b>10.783</b>	<b>590.93</b>	<b>1'980.35</b>	<b>0.113</b>	<b>6.27</b>
	600	Secours	17'078.40	0.986	54.05	0.00	0.000	0.00
	610	Service dentaire	350.00	0.020	1.11	0.00	0.000	0.00
	620	Autres institutions	0.00	0.000	0.00	0.00	0.000	0.00
	630	Foyers communaux	858.00	0.050	2.72	0.00	0.000	0.00
	640	Crèches, UAPE	0.00	0.000	0.00	0.00	0.000	0.00
	650	Répartition des charges	69'147.40	3.993	218.82	0.00	0.000	0.00
	659	AVS, off. logement, chômage etc	98'176.35	5.669	310.68	1'980.35	0.113	6.27
	665	Contr. institution publique	1'124.00	0.065	3.56	0.00	0.000	0.00

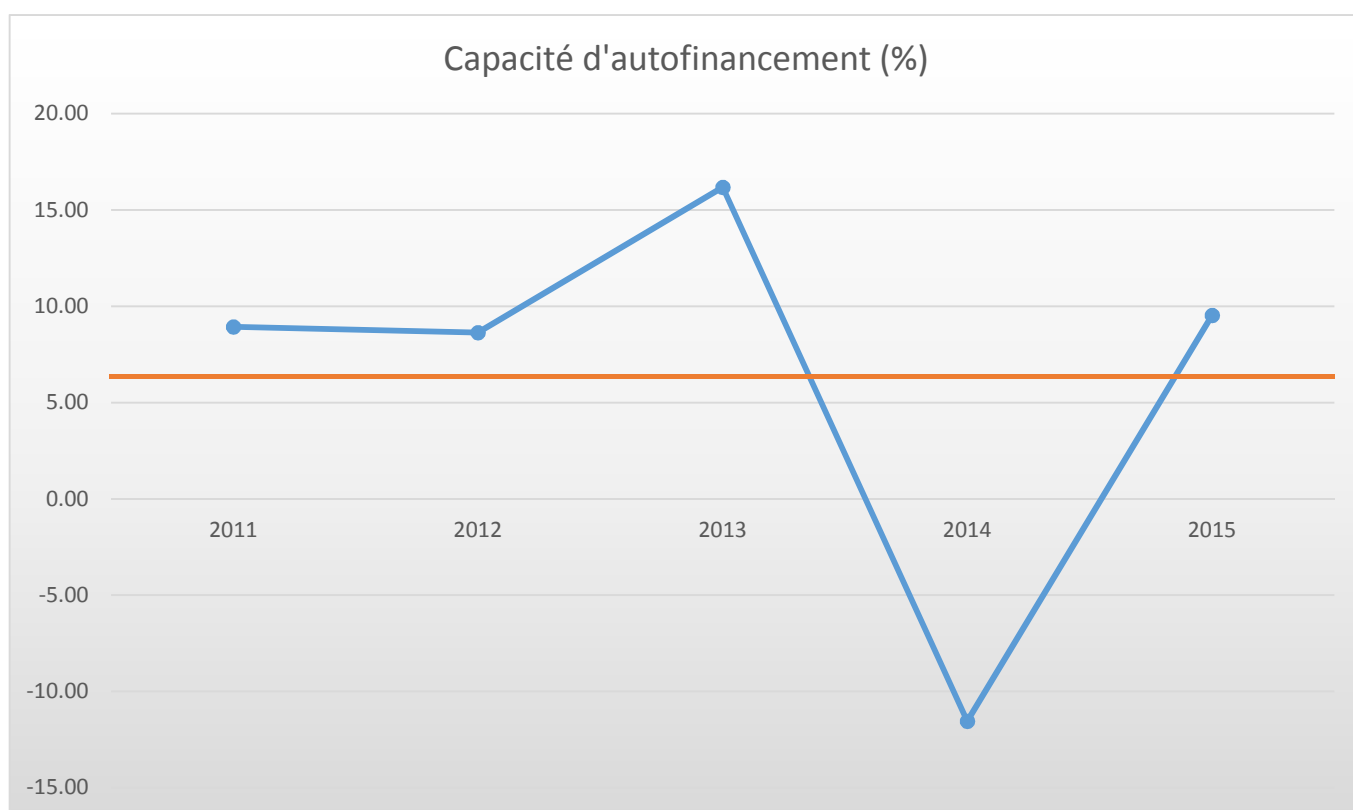


Le Bémont		Charges	en %	Fr./hab.	Produits	en%	Fr./hab.
<b>7</b>	<b>Economie publique</b>	<b>12'058.05</b>	<b>0.696</b>	<b>38.16</b>	<b>3'346.00</b>	<b>0.191</b>	<b>10.59</b>
	700 Foires, marchés	50.00	0.003	0.16	0.00	0.000	0.00
	710 Tourisme	5'689.00	0.328	18.00	3'346.00	0.191	10.59
	720 Agriculture	3'981.05	0.230	12.60	0.00	0.000	0.00
	740 Développement économique	2'338.00	0.135	7.40	0.00	0.000	0.00
<b>8</b>	<b>Finances</b>	<b>818'485.25</b>	<b>47.261</b>	<b>2'590.14</b>	<b>659'963.57</b>	<b>37.578</b>	<b>2'088.49</b>
	810 Intérêts courts termes	14.20	0.001	0.04	0.00	0.000	0.00
	811 Intérêts longs termes	10'554.30	0.609	33.40	0.00	0.000	0.00
	820 Amortissements	229'192.60	13.234	725.29	0.00	0.000	0.00
	825 Charges d'immeubles	8'736.45	0.504	27.65	31.05	0.002	0.10
	826 Pâturages	545'637.20	31.506	1'726.70	575'315.75	32.758	1'820.62
	830 Subventions et contributions	23'368.50	1.349	73.95	0.00	0.000	0.00
	840 Intérêts actifs	0.00	0.000	0.00	3'451.15	0.197	10.92
	850 Rendement des immeubles	982.00	0.057	3.11	57'909.72	3.297	183.26
	855 Provisions, réserves, fonds	0.00	0.000	0.00	23'255.90	1.324	73.59
	860 Subventions	0.00	0.000	0.00	0.00	0.000	0.00
	870 Gains vente fortune	0.00	0.000	0.00	0.00	0.000	0.00
	875 Divers	0.00	0.000	0.00	0.00	0.000	0.00
<b>9</b>	<b>Imposition</b>	<b>34'902.30</b>	<b>2.015</b>	<b>110.45</b>	<b>933'327.95</b>	<b>53.143</b>	<b>2'953.57</b>
	910 Impôts ordinaires	0.00	0.000	0.00	552'124.70	31.437	1'747.23
	911 Variation d'impôts	32'542.20	1.879	102.98	22'566.95	1.285	71.41
	912 Partage d'impôts	1'946.10	0.112	6.16	24'424.10	1.391	77.29
	915 Elimination d'impôts	204.00	0.012	0.65	0.00	0.000	0.00
	920 Autres impôts	210.00	0.012	0.66	263'644.20	15.012	834.32
	940 Fonds de péréquation	0.00	0.000	0.00	70'568.00	4.018	223.32
	<b>Totaux</b>	<b>1'731'825.85</b>	<b>100.00</b>	<b>5'480.46</b>	<b>1'756'270.32</b>	<b>100.00</b>	<b>5'557.82</b>
	<b>Excédent de produits</b>	<b>24'444.47</b>					
		<b>1'756'270.32</b>			<b>1'756'270.32</b>		

## LE BEMONT

### INDICATEURS FINANCIERS 2011 – 2015

	2011	2012	2013	2014	2015	Moyenne
<b>Autofinancement (en fr.)</b>	118'745.40	131'919.21	249'934.03	-46'080.17	157'970.52	<b>122'497.80</b>
<b>Degré d'autofinancement (%)</b>	997.85	0.00	212.78	-32.06	0.00	<b>235.71</b>
<b>Capacité d'autofinancement (%)</b>	8.94	8.64	16.19	-11.54	9.54	<b>6.35</b>



Une capacité d'autofinancement de :

- Moins de 10% est considéré comme mauvaise
- De 10% à 20% est considéré comme moyenne à bonne
- Plus de 20% est considéré comme très bonne

**FAHY**  
355 habitants

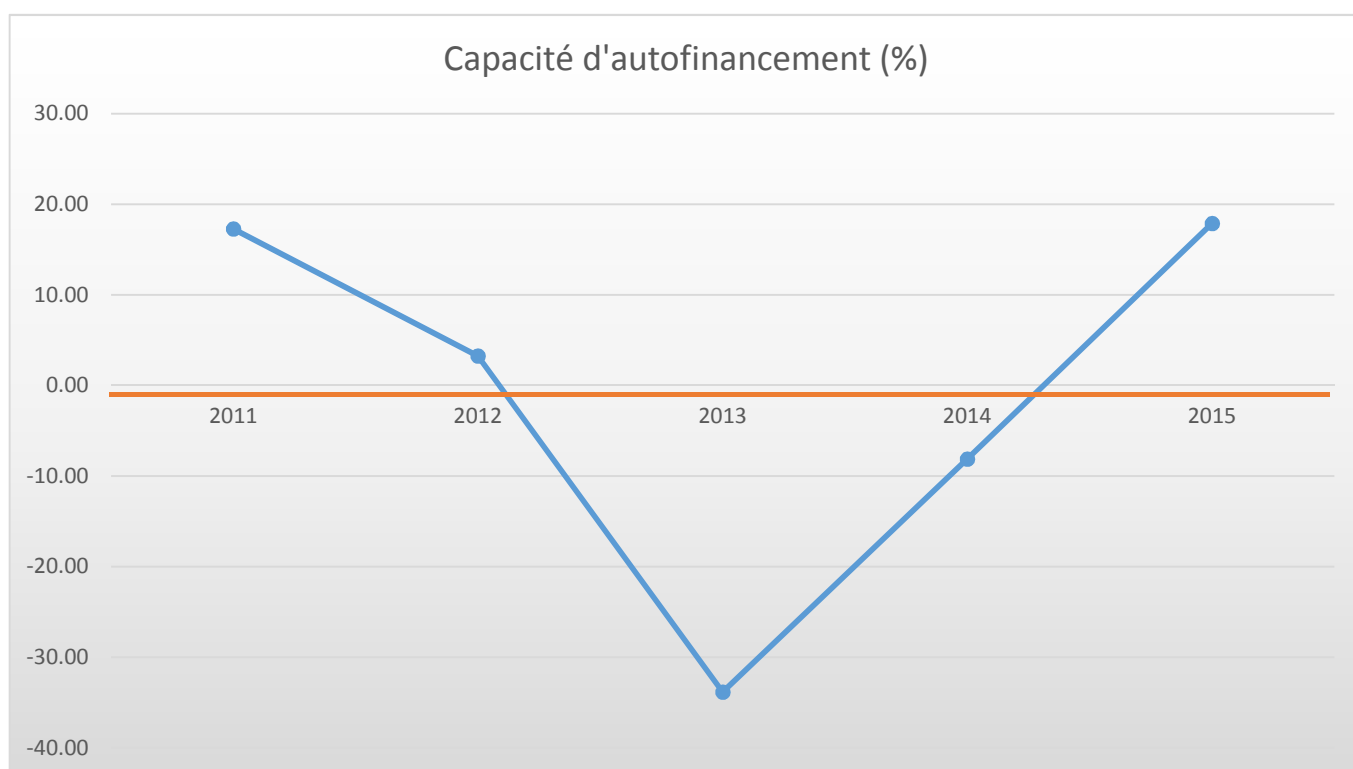
Fahy			Charges	en %	Fr./hab.	Produits	en%	Fr./hab.
<b>1</b>		<b>Autorité</b>	<b>162'443.10</b>	<b>11.185</b>	<b>457.59</b>	<b>25'489.10</b>	<b>1.753</b>	<b>71.80</b>
	100	Communes, votations, élections	2'024.80	0.139	5.70	0.00	0.000	0.00
	110	Conseil général/de Ville	0.00	0.000	0.00	0.00	0.000	0.00
	111	Conseil communal	16'960.35	1.168	47.78	0.00	0.000	0.00
	112	Commissions	4'029.00	0.277	11.35	0.00	0.000	0.00
	115	Personnel administratif	69'575.00	4.791	195.99	0.00	0.000	0.00
	116	Charges du personnel	41'640.50	2.867	117.30	22'158.30	1.524	62.42
	130	Frais administratifs	28'213.45	1.943	79.47	2'071.80	0.142	5.84
	170	Emoluments	0.00	0.000	0.00	1'259.00	0.087	3.55
<b>2</b>		<b>Travaux publics</b>	<b>81'441.25</b>	<b>5.608</b>	<b>229.41</b>	<b>61'770.76</b>	<b>4.247</b>	<b>174.00</b>
	200	Entretien des routes	54'574.60	3.758	153.73	23'351.25	1.606	65.78
	201	Ouvrages collectifs	0.00	0.000	0.00	0.00	0.000	0.00
	205	Eclairage public	22'751.15	1.567	64.09	27'102.80	1.864	76.35
	206	Horloge public	500.00	0.034	1.41	0.00	0.000	0.00
	210	Cours d'eau	0.00	0.000	0.00	0.00	0.000	0.00
	230	Cadastre	3'615.50	0.249	10.18	11'316.71	0.778	31.88
	240	Aménagement du territoire	0.00	0.000	0.00	0.00	0.000	0.00
<b>3</b>		<b>Affaire juridique, police</b>	<b>5'135.40</b>	<b>0.354</b>	<b>14.47</b>	<b>64'385.80</b>	<b>4.427</b>	<b>181.37</b>
	310	Police communale	0.00	0.000	0.00	0.00	0.000	0.00
	330	Cantonement	0.00	0.000	0.00	0.00	0.000	0.00
	340	Protection civil	5'135.40	0.354	14.47	64'385.80	4.427	181.37
<b>4</b>		<b>Hygiène publique</b>	<b>0.00</b>	<b>0.000</b>	<b>0.00</b>	<b>0.00</b>	<b>0.000</b>	<b>0.00</b>
	400	Police des denrées	0.00	0.000	0.00	0.00	0.000	0.00
	410	Police sanitaire	0.00	0.000	0.00	0.00	0.000	0.00
	415	Arrondissement de sépulture	0.00	0.000	0.00	0.00	0.000	0.00
<b>5</b>		<b>Instruction</b>	<b>460'377.85</b>	<b>31.700</b>	<b>1'296.84</b>	<b>14'833.15</b>	<b>1.020</b>	<b>41.78</b>
	510	Service de l'école/école primaire	13'440.05	0.925	37.86	455.00	0.031	1.28
	511	Transport scolaire	0.00	0.000	0.00	0.00	0.000	0.00
	512	Places de jeu/Halles de gym	57'726.15	3.975	162.61	11'993.25	0.825	33.78
	520	Ecole secondaire	39'237.80	2.702	110.53	0.00	0.000	0.00
	530	Colonie de vacances	0.00	0.000	0.00	0.00	0.000	0.00
	540	Ecole ménagère	0.00	0.000	0.00	0.00	0.000	0.00
	570	Ecole enfantine	2'823.60	0.194	7.95	2'384.90	0.164	6.72
	580	Contr. écolage, piscine, biblio ...	7'830.00	0.539	22.06	0.00	0.000	0.00
	590	Contribution pour instruction	339'320.25	23.364	955.83	0.00	0.000	0.00
<b>6</b>		<b>Action sociale</b>	<b>219'924.05</b>	<b>15.143</b>	<b>619.50</b>	<b>1'858.15</b>	<b>0.128</b>	<b>5.23</b>
	600	Secours	23'348.00	1.608	65.77	0.00	0.000	0.00
	610	Service dentaire	202.85	0.014	0.57	0.00	0.000	0.00
	620	Autres institutions	1'114.50	0.077	3.14	0.00	0.000	0.00
	630	Foyers communaux	1'738.40	0.120	4.90	0.00	0.000	0.00
	640	Crèches, UAPE	0.00	0.000	0.00	0.00	0.000	0.00
	650	Répartition des charges	88'449.30	6.090	249.15	0.00	0.000	0.00
	659	AVS, off. logement, chômage etc	105'071.00	7.235	295.97	1'858.15	0.128	5.23
	665	Contr. institution publique	0.00	0.000	0.00	0.00	0.000	0.00

Fahy		Charges	en %	Fr./hab.	Produits	en%	Fr./hab.
<b>7</b>	<b>Economie publique</b>	<b>10'362.15</b>	<b>0.714</b>	<b>29.19</b>	<b>0.00</b>	<b>0.000</b>	<b>0.00</b>
	700 Foires, marchés	0.00	0.000	0.00	0.00	0.000	0.00
	710 Tourisme	6'360.50	0.438	17.92	0.00	0.000	0.00
	720 Agriculture	4'001.65	0.276	11.27	0.00	0.000	0.00
	740 Développement économique	0.00	0.000	0.00	0.00	0.000	0.00
<b>8</b>	<b>Finances</b>	<b>343'656.78</b>	<b>23.663</b>	<b>968.05</b>	<b>58'983.80</b>	<b>4.056</b>	<b>166.15</b>
	810 Intérêts courts termes	4'428.00	0.305	12.47	0.00	0.000	0.00
	811 Intérêts longs termes	65'790.00	4.530	185.32	0.00	0.000	0.00
	820 Amortissements	261'050.80	17.975	735.35	0.00	0.000	0.00
	825 Charges d'immeubles	8'361.45	0.576	23.55	0.00	0.000	0.00
	826 Pâturages	0.00	0.000	0.00	0.00	0.000	0.00
	830 Subventions et contributions	1'613.50	0.111	4.55	0.00	0.000	0.00
	840 Intérêts actifs	1'193.48	0.082	3.36	10'573.70	0.727	29.79
	850 Rendement des immeubles	1'219.55	0.084	3.44	44'410.10	3.054	125.10
	855 Provisions, réserves, fonds	0.00	0.000	0.00	0.00	0.000	0.00
	860 Subventions	0.00	0.000	0.00	0.00	0.000	0.00
	870 Gains vente fortune	0.00	0.000	0.00	0.00	0.000	0.00
	875 Divers	0.00	0.000	0.00	4'000.00	0.275	11.27
<b>9</b>	<b>Imposition</b>	<b>168'954.45</b>	<b>11.634</b>	<b>475.93</b>	<b>1'226'979.70</b>	<b>84.369</b>	<b>3'456.28</b>
	910 Impôts ordinaires	0.00	0.000	0.00	853'848.70	58.712	2'405.21
	911 Variation d'impôts	50'452.15	3.474	142.12	48'317.45	3.322	136.11
	912 Partage d'impôts	102'519.45	7.059	288.79	24'767.90	1.703	69.77
	915 Elimination d'impôts	15'982.85	1.101	45.02	0.00	0.000	0.00
	920 Autres impôts	0.00	0.000	0.00	48'653.65	3.346	137.05
	940 Fonds de péréquation	0.00	0.000	0.00	251'392.00	17.286	708.15
	<b>Totaux</b>	<b>1'452'295.03</b>	<b>100.00</b>	<b>4'090.97</b>	<b>1'454'300.46</b>	<b>100.00</b>	<b>4'096.62</b>
	<b>Excédent de produits</b>	<b>2'005.43</b>					
		<b>1'454'300.46</b>			<b>1'454'300.46</b>		

## FAHY

### INDICATEURS FINANCIERS 2011 – 2015

	2011	2012	2013	2014	2015	Moyenne
<b>Autofinancement (en fr.)</b>	266'823.70	46'030.13	-417'848.79	-97'586.79	259'420.48	<b>11'367.75</b>
<b>Degré d'autofinancement (%)</b>	9'458.82	1'578.54	0.00	-62.17	0.00	<b>2'195.04</b>
<b>Capacité d'autofinancement (%)</b>	17.29	3.26	-33.88	-8.12	17.88	<b>-0.71</b>



Une capacité d'autofinancement de :

- Moins de 10% est considéré comme mauvaise
- De 10% à 20% est considéré comme moyenne à bonne
- Plus de 20% est considéré comme très bonne

**PLEIGNE**  
359 habitants

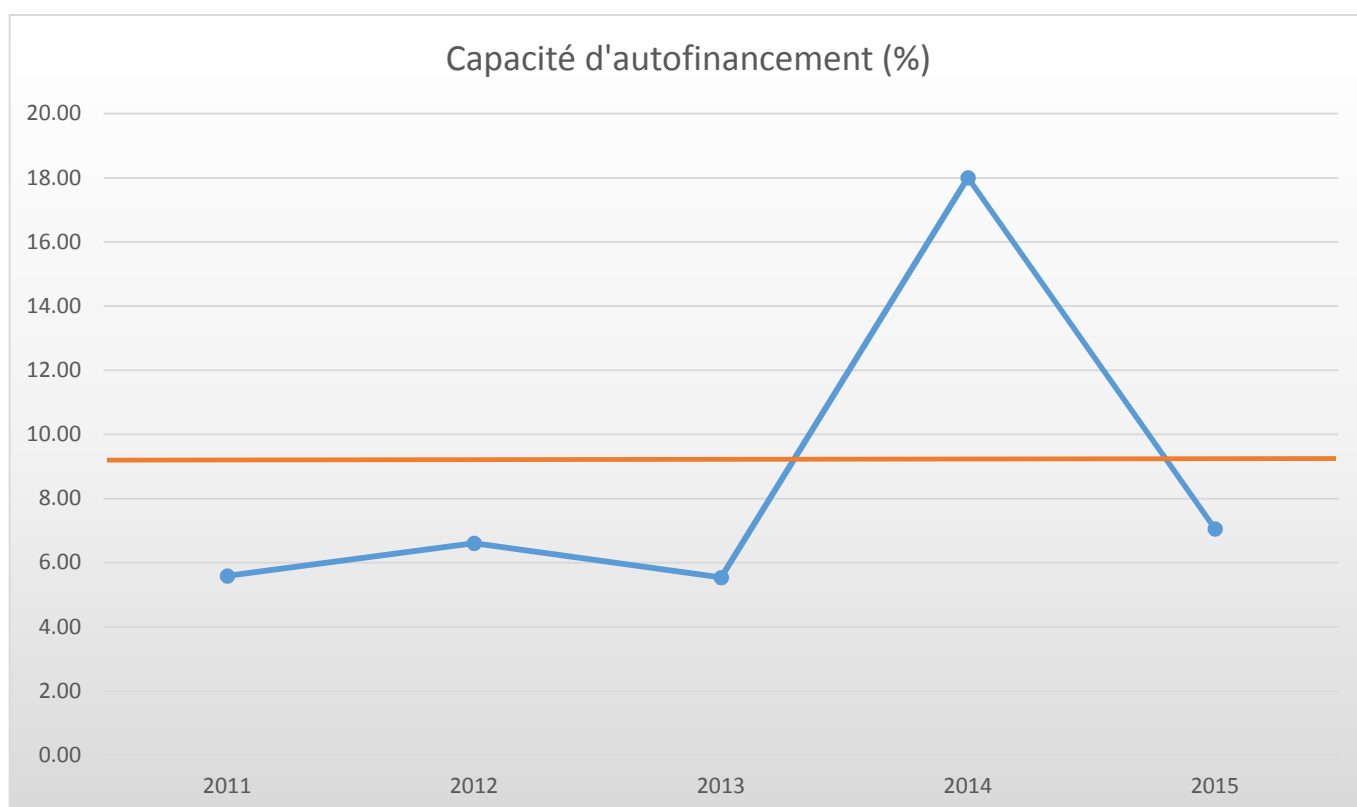
Pleigne			Charges	en %	Fr./hab.	Produits	en%	Fr./hab.
<b>1</b>		<b>Autorité</b>	<b>148'217.20</b>	<b>12.753</b>	<b>412.86</b>	<b>51'268.50</b>	<b>4.448</b>	<b>142.81</b>
	100	Communes, votations, élections	0.00	0.000	0.00	0.00	0.000	0.00
	110	Conseil général/de Ville	0.00	0.000	0.00	0.00	0.000	0.00
	111	Conseil communal	18'025.50	1.551	50.21	500.00	0.043	1.39
	112	Commissions	715.00	0.062	1.99	0.00	0.000	0.00
	115	Personnel administratif	50'838.60	4.374	141.61	16'807.25	1.458	46.82
	116	Charges du personnel	30'898.85	2.659	86.07	16'348.05	1.418	45.54
	130	Frais administratifs	47'739.25	4.108	132.98	17'092.05	1.483	47.61
	170	Emoluments	0.00	0.000	0.00	521.15	0.045	1.45
<b>2</b>		<b>Travaux publics</b>	<b>56'285.30</b>	<b>4.843</b>	<b>156.78</b>	<b>30'564.00</b>	<b>2.652</b>	<b>85.14</b>
	200	Entretien des routes	38'278.20	3.294	106.62	3'346.00	0.290	9.32
	201	Ouvrages collectifs	0.00	0.000	0.00	0.00	0.000	0.00
	205	Eclairage public	16'299.10	1.402	45.40	23'718.00	2.058	66.07
	206	Horloge public	0.00	0.000	0.00	0.00	0.000	0.00
	210	Cours d'eau	0.00	0.000	0.00	0.00	0.000	0.00
	230	Cadastre	1'448.00	0.125	4.03	3'500.00	0.304	9.75
	240	Aménagement du territoire	260.00	0.022	0.72	0.00	0.000	0.00
<b>3</b>		<b>Affaire juridique, police</b>	<b>2'471.40</b>	<b>0.213</b>	<b>6.88</b>	<b>0.00</b>	<b>0.000</b>	<b>0.00</b>
	310	Police communale	0.00	0.000	0.00	0.00	0.000	0.00
	330	Cantonement	0.00	0.000	0.00	0.00	0.000	0.00
	340	Protection civil	2'471.40	0.213	6.88	0.00	0.000	0.00
<b>4</b>		<b>Hygiène publique</b>	<b>0.00</b>	<b>0.000</b>	<b>0.00</b>	<b>0.00</b>	<b>0.000</b>	<b>0.00</b>
	400	Police des denrées	0.00	0.000	0.00	0.00	0.000	0.00
	410	Police sanitaire	0.00	0.000	0.00	0.00	0.000	0.00
	415	Arrondissement de sépulture	0.00	0.000	0.00	0.00	0.000	0.00
<b>5</b>		<b>Instruction</b>	<b>536'253.00</b>	<b>46.140</b>	<b>1'493.74</b>	<b>100'734.55</b>	<b>8.740</b>	<b>280.60</b>
	510	Service de l'école/école primaire	47'734.75	4.107	132.97	31'262.00	2.712	87.08
	511	Transport scolaire	63'862.35	5.495	177.89	67'266.55	5.836	187.37
	512	Places de jeu/Halles de gym	37'431.25	3.221	104.27	1'206.00	0.105	3.36
	520	Ecole secondaire	34'738.00	2.989	96.76	0.00	0.000	0.00
	530	Colonie de vacances	0.00	0.000	0.00	0.00	0.000	0.00
	540	Ecole ménagère	0.00	0.000	0.00	0.00	0.000	0.00
	570	Ecole enfantine	1'976.05	0.170	5.50	1'000.00	0.087	2.79
	580	Contr. écolage, piscine, biblio ...	5'750.00	0.495	16.02	0.00	0.000	0.00
	590	Contribution pour instruction	344'760.60	29.664	960.34	0.00	0.000	0.00
<b>6</b>		<b>Action sociale</b>	<b>210'187.75</b>	<b>18.085</b>	<b>585.48</b>	<b>1'853.00</b>	<b>0.161</b>	<b>5.16</b>
	600	Secours	1'828.35	0.157	5.09	0.00	0.000	0.00
	610	Service dentaire	983.90	0.085	2.74	0.00	0.000	0.00
	620	Autres institutions	179.50	0.015	0.50	0.00	0.000	0.00
	630	Foyers communaux	3'045.00	0.262	8.48	0.00	0.000	0.00
	640	Crèches, UAPE	0.00	0.000	0.00	0.00	0.000	0.00
	650	Répartition des charges	92'689.60	7.975	258.19	0.00	0.000	0.00
	659	AVS, off. logement, chômage etc	111'161.40	9.565	309.64	1'853.00	0.161	5.16
	665	Contr. institution publique	300.00	0.026	0.84	0.00	0.000	0.00

Pleigne		Charges	en %	Fr./hab.	Produits	en%	Fr./hab.
<b>7</b>	<b>Economie publique</b>	<b>14'990.75</b>	<b>1.290</b>	<b>41.76</b>	<b>4'484.00</b>	<b>0.389</b>	<b>12.49</b>
	700 Foires, marchés	0.00	0.000	0.00	0.00	0.000	0.00
	710 Tourisme	8'083.00	0.695	22.52	0.00	0.000	0.00
	720 Agriculture	6'907.75	0.594	19.24	4'484.00	0.389	12.49
	740 Développement économique	0.00	0.000	0.00	0.00	0.000	0.00
<b>8</b>	<b>Finances</b>	<b>135'653.30</b>	<b>11.672</b>	<b>377.86</b>	<b>50'860.60</b>	<b>4.413</b>	<b>141.67</b>
	810 Intérêts courts termes	5'919.50	0.509	16.49	20.00	0.002	0.06
	811 Intérêts longs termes	29'326.60	2.523	81.69	6'985.15	0.606	19.46
	820 Amortissements	78'813.35	6.781	219.54	59.35	0.005	0.17
	825 Charges d'immeubles	12'167.50	1.047	33.89	2'357.85	0.205	6.57
	826 Pâturages	0.00	0.000	0.00	0.00	0.000	0.00
	830 Subventions et contributions	1'087.00	0.094	3.03	2'000.00	0.174	5.57
	840 Intérêts actifs	259.35	0.022	0.72	8'178.25	0.710	22.78
	850 Rendement des immeubles	80.00	0.007	0.22	23'260.00	2.018	64.79
	855 Provisions, réserves, fonds	8'000.00	0.688	22.28	8'000.00	0.694	22.28
	860 Subventions	0.00	0.000	0.00	0.00	0.000	0.00
	870 Gains vente fortune	0.00	0.000	0.00	0.00	0.000	0.00
	875 Divers	0.00	0.000	0.00	0.00	0.000	0.00
<b>9</b>	<b>Imposition</b>	<b>58'161.80</b>	<b>5.004</b>	<b>162.01</b>	<b>912'798.60</b>	<b>79.197</b>	<b>2'542.61</b>
	910 Impôts ordinaires	11'692.50	1.006	32.57	644'708.75	55.937	1'795.85
	911 Variation d'impôts	21'794.20	1.875	60.71	19'571.25	1.698	54.52
	912 Partage d'impôts	16'698.45	1.437	46.51	2'520.10	0.219	7.02
	915 Elimination d'impôts	796.65	0.069	2.22	0.00	0.000	0.00
	920 Autres impôts	7'180.00	0.618	20.00	71'178.50	6.176	198.27
	940 Fonds de péréquation	0.00	0.000	0.00	174'820.00	15.168	486.96
	<b>Totaux</b>	<b>1'162'220.50</b>	<b>100.00</b>	<b>3'237.38</b>	<b>1'152'563.25</b>	<b>100.00</b>	<b>3'210.48</b>
	<b>Excédent de charges</b>				<b>9'657.25</b>		
		<b>1'162'220.50</b>			<b>1'162'220.50</b>		

## PLEIGNE

### INDICATEURS FINANCIERS 2011 – 2015

	2011	2012	2013	2014	2015	Moyenne
<b>Autofinancement (en fr.)</b>	126'907.20	83'374.10	70'231.84	247'730.45	81'096.75	<b>121'868.07</b>
<b>Degré d'autofinancement (%)</b>	89.66	857.28	111.77	0.00	27.56	<b>217.25</b>
<b>Capacité d'autofinancement (%)</b>	5.59	6.61	5.54	18.01	7.06	<b>8.56</b>



Une capacité d'autofinancement de :

- Moins de 10% est considéré comme mauvaise
- De 10% à 20% est considéré comme moyenne à bonne
- Plus de 20% est considéré comme très bonne



**MOVELIER**  
391 habitants

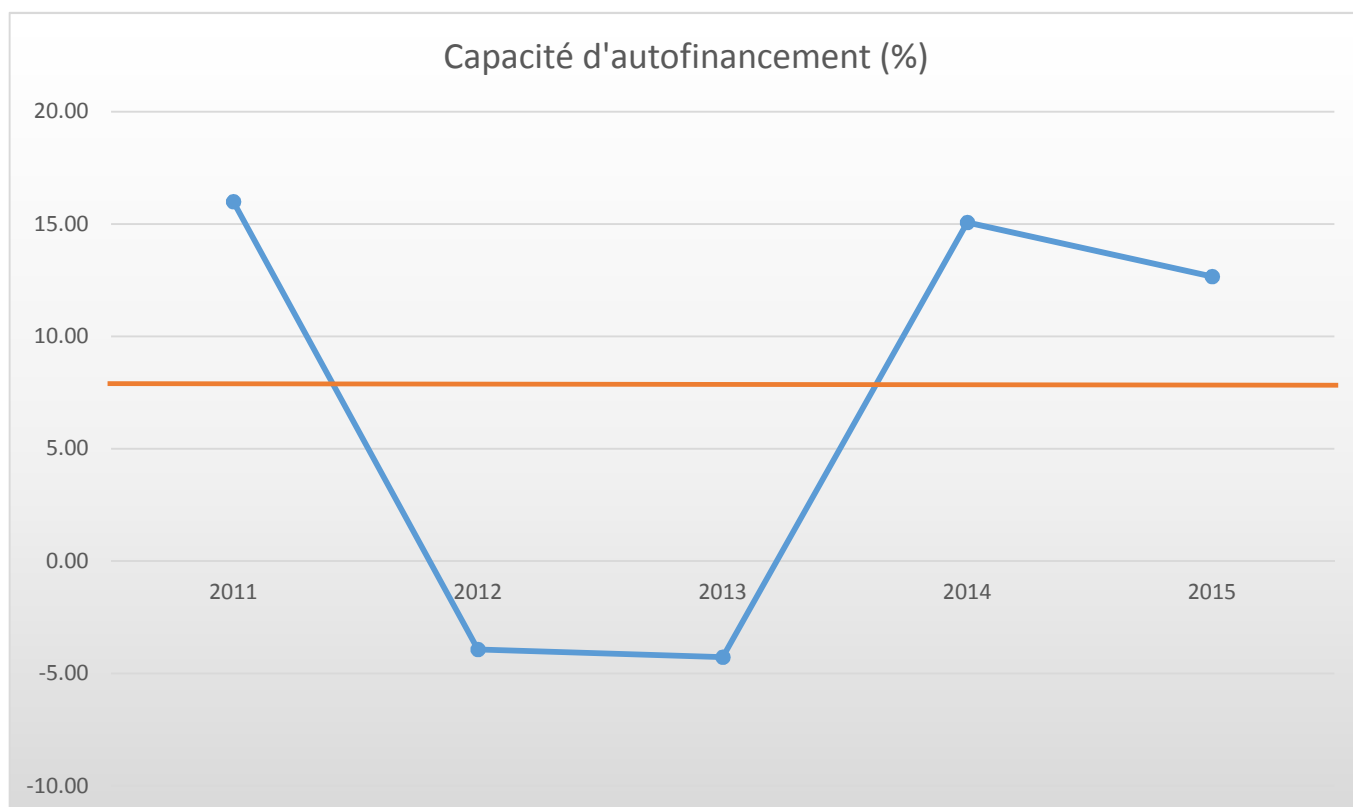
Movelier			Charges	en %	Fr./hab.	Produits	en%	Fr./hab.
<b>1</b>		<b>Autorité</b>	<b>149'867.82</b>	<b>11.917</b>	<b>383.29</b>	<b>12'895.80</b>	<b>1.008</b>	<b>32.98</b>
	100	Communes, votations, élections	1'207.00	0.096	3.09	0.00	0.000	0.00
	110	Conseil général/de Ville	0.00	0.000	0.00	0.00	0.000	0.00
	111	Conseil communal	19'063.95	1.516	48.76	2'000.00	0.156	5.12
	112	Commissions	4'361.50	0.347	11.15	0.00	0.000	0.00
	115	Personnel administratif	70'942.55	5.641	181.44	5'000.00	0.391	12.79
	116	Charges du personnel	27'394.25	2.178	70.06	103.25	0.008	0.26
	130	Frais administratifs	26'898.57	2.139	68.79	5'792.55	0.453	14.81
	170	Emoluments	0.00	0.000	0.00	0.00	0.000	0.00
<b>2</b>		<b>Travaux publics</b>	<b>133'450.25</b>	<b>10.611</b>	<b>341.30</b>	<b>109'090.85</b>	<b>8.529</b>	<b>279.00</b>
	200	Entretien des routes	114'216.55	9.082	292.11	81'301.25	6.356	207.93
	201	Ouvrages collectifs	0.00	0.000	0.00	0.00	0.000	0.00
	205	Eclairage public	15'949.60	1.268	40.79	27'789.60	2.173	71.07
	206	Horloge public	0.00	0.000	0.00	0.00	0.000	0.00
	210	Cours d'eau	0.00	0.000	0.00	0.00	0.000	0.00
	230	Cadastre	3'052.00	0.243	7.81	0.00	0.000	0.00
	240	Aménagement du territoire	232.10	0.018	0.59	0.00	0.000	0.00
<b>3</b>		<b>Affaire juridique, police</b>	<b>1'764.55</b>	<b>0.140</b>	<b>4.51</b>	<b>0.00</b>	<b>0.000</b>	<b>0.00</b>
	310	Police communale	0.00	0.000	0.00	0.00	0.000	0.00
	330	Cantonement	180.00	0.014	0.46	0.00	0.000	0.00
	340	Protection civil	1'584.55	0.126	4.05	0.00	0.000	0.00
<b>4</b>		<b>Hygiène publique</b>	<b>0.00</b>	<b>0.000</b>	<b>0.00</b>	<b>0.00</b>	<b>0.000</b>	<b>0.00</b>
	400	Police des denrées	0.00	0.000	0.00	0.00	0.000	0.00
	410	Police sanitaire	0.00	0.000	0.00	0.00	0.000	0.00
	415	Arrondissement de sépulture	0.00	0.000	0.00	0.00	0.000	0.00
<b>5</b>		<b>Instruction</b>	<b>452'521.70</b>	<b>35.983</b>	<b>1'157.34</b>	<b>6'904.00</b>	<b>0.540</b>	<b>17.66</b>
	510	Service de l'école/école primaire	24'365.50	1.937	62.32	6'904.00	0.540	17.66
	511	Transport scolaire	0.00	0.000	0.00	0.00	0.000	0.00
	512	Places de jeu/Halles de gym	21'434.10	1.704	54.82	0.00	0.000	0.00
	520	Ecole secondaire	32'741.50	2.603	83.74	0.00	0.000	0.00
	530	Colonie de vacances	0.00	0.000	0.00	0.00	0.000	0.00
	540	Ecole ménagère	0.00	0.000	0.00	0.00	0.000	0.00
	570	Ecole enfantine	0.00	0.000	0.00	0.00	0.000	0.00
	580	Contr. écolage, piscine, biblio ...	7'132.25	0.567	18.24	0.00	0.000	0.00
	590	Contribution pour instruction	366'848.35	29.170	938.23	0.00	0.000	0.00
<b>6</b>		<b>Action sociale</b>	<b>277'065.50</b>	<b>22.031</b>	<b>708.61</b>	<b>8'575.45</b>	<b>0.670</b>	<b>21.93</b>
	600	Secours	54'251.20	4.314	138.75	6'608.45	0.517	16.90
	610	Service dentaire	639.40	0.051	1.64	0.00	0.000	0.00
	620	Autres institutions	0.00	0.000	0.00	73.00	0.006	0.19
	630	Foyers communaux	3'892.05	0.309	9.95	0.00	0.000	0.00
	640	Crèches, UAPE	0.00	0.000	0.00	0.00	0.000	0.00
	650	Répartition des charges	98'803.40	7.856	252.69	0.00	0.000	0.00
	659	AVS, off. logement, chômage etc	119'479.45	9.501	305.57	1'894.00	0.148	4.84
	665	Contr. institution publique	0.00	0.000	0.00	0.00	0.000	0.00

Movelier		Charges	en %	Fr./hab.	Produits	en%	Fr./hab.
<b>7</b>	<b>Economie publique</b>	<b>8'676.45</b>	<b>0.690</b>	<b>22.19</b>	<b>830.55</b>	<b>0.065</b>	<b>2.12</b>
	700 Foires, marchés	0.00	0.000	0.00	0.00	0.000	0.00
	710 Tourisme	6'753.75	0.537	17.27	830.55	0.065	2.12
	720 Agriculture	1'922.70	0.153	4.92	0.00	0.000	0.00
	740 Développement économique	0.00	0.000	0.00	0.00	0.000	0.00
<b>8</b>	<b>Finances</b>	<b>197'539.65</b>	<b>15.708</b>	<b>505.22</b>	<b>39'067.35</b>	<b>3.054</b>	<b>99.92</b>
	810 Intérêts courts termes	-996.00	-0.079	-2.55	0.00	0.000	0.00
	811 Intérêts longs termes	29'282.40	2.328	74.89	0.00	0.000	0.00
	820 Amortissements	127'255.00	10.119	325.46	5'850.00	0.457	14.96
	825 Charges d'immeubles	40'773.60	3.242	104.28	6'984.00	0.546	17.86
	826 Pâturages	0.00	0.000	0.00	0.00	0.000	0.00
	830 Subventions et contributions	932.00	0.074	2.38	0.00	0.000	0.00
	840 Intérêts actifs	292.65	0.023	0.75	313.35	0.024	0.80
	850 Rendement des immeubles	0.00	0.000	0.00	25'920.00	2.026	66.29
	855 Provisions, réserves, fonds	0.00	0.000	0.00	0.00	0.000	0.00
	860 Subventions	0.00	0.000	0.00	0.00	0.000	0.00
	870 Gains vente fortune	0.00	0.000	0.00	0.00	0.000	0.00
	875 Divers	0.00	0.000	0.00	0.00	0.000	0.00
<b>9</b>	<b>Imposition</b>	<b>36'723.90</b>	<b>2.920</b>	<b>93.92</b>	<b>1'101'731.30</b>	<b>86.134</b>	<b>2'817.73</b>
	910 Impôts ordinaires	0.00	0.000	0.00	794'100.25	62.083	2'030.95
	911 Variation d'impôts	22'797.30	1.813	58.31	19'624.00	1.534	50.19
	912 Partage d'impôts	1'132.90	0.090	2.90	6'113.55	0.478	15.64
	915 Elimination d'impôts	12'143.70	0.966	31.06	0.00	0.000	0.00
	920 Autres impôts	650.00	0.052	1.66	54'305.50	4.246	138.89
	940 Fonds de péréquation	0.00	0.000	0.00	227'588.00	17.793	582.07
	<b>Totaux</b>	<b>1'257'609.82</b>	<b>100.00</b>	<b>3'216.39</b>	<b>1'279'095.30</b>	<b>100.00</b>	<b>3'271.34</b>
	<b>Excédent de produits</b>	<b>21'485.48</b>					
		<b>1'279'095.30</b>			<b>1'279'095.30</b>		

## MOVELIER

### INDICATEURS FINANCIERS 2011 – 2015

	2011	2012	2013	2014	2015	Moyenne
<b>Autofinancement (en fr.)</b>	193'995.34	-42'360.90	-44'052.00	182'556.13	153'383.13	<b>88'704.34</b>
<b>Degré d'autofinancement (%)</b>	266.20	1'606.53	0.00	208.92	4'310.00	<b>1'278.33</b>
<b>Capacité d'autofinancement (%)</b>	15.99	-3.93	-4.28	15.07	12.66	<b>7.10</b>



Une capacité d'autofinancement de :

- Moins de 10% est considéré comme mauvaise
- De 10% à 20% est considéré comme moyenne à bonne
- Plus de 20% est considéré comme très bonne

# GRANDFONTAINE

392 habitants

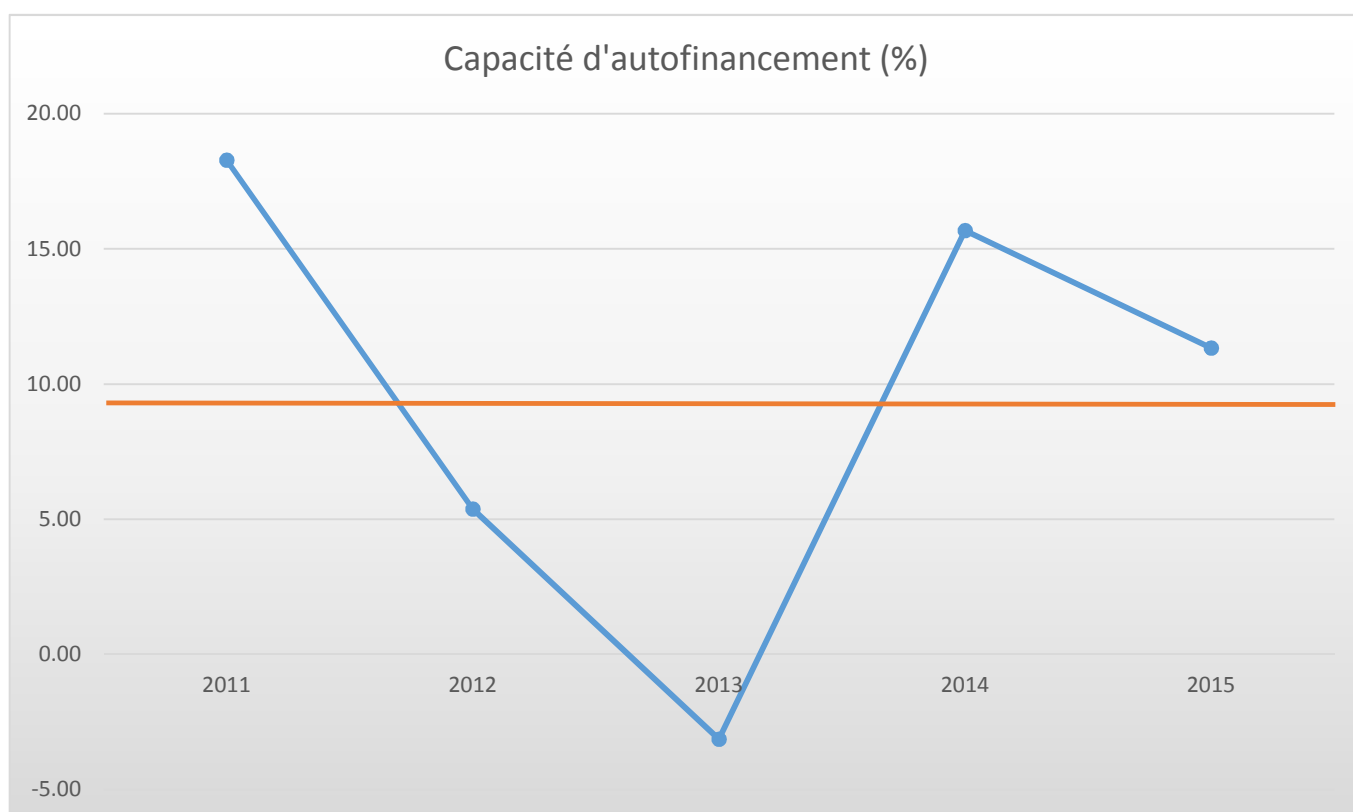
Grandfontaine			Charges	en %	Fr./hab.	Produits	en%	Fr./hab.
<b>1</b>		<b>Autorité</b>	<b>159'496.87</b>	<b>12.693</b>	<b>406.88</b>	<b>36'591.45</b>	<b>2.767</b>	<b>93.35</b>
	100	Communes, votations, élections	1'500.00	0.119	3.83	0.00	0.000	0.00
	110	Conseil général/de Ville	0.00	0.000	0.00	0.00	0.000	0.00
	111	Conseil communal	22'073.70	1.757	56.31	0.00	0.000	0.00
	112	Commissions	420.00	0.033	1.07	0.00	0.000	0.00
	115	Personnel administratif	67'988.40	5.411	173.44	13'194.30	0.998	33.66
	116	Charges du personnel	33'694.55	2.681	85.96	19'342.50	1.462	49.34
	130	Frais administratifs	33'820.22	2.691	86.28	219.30	0.017	0.56
	170	Emoluments	0.00	0.000	0.00	3'835.35	0.290	9.78
<b>2</b>		<b>Travaux publics</b>	<b>115'897.42</b>	<b>9.223</b>	<b>295.66</b>	<b>66'714.80</b>	<b>5.044</b>	<b>170.19</b>
	200	Entretien des routes	35'151.70	2.797	89.67	2'717.70	0.205	6.93
	201	Ouvrages collectifs	10'885.20	0.866	27.77	15'000.00	1.134	38.27
	205	Eclairage public	15'364.20	1.223	39.19	25'328.30	1.915	64.61
	206	Horloge public	500.00	0.040	1.28	0.00	0.000	0.00
	210	Cours d'eau	0.00	0.000	0.00	0.00	0.000	0.00
	230	Cadastre	23'451.75	1.866	59.83	23'668.80	1.790	60.38
	240	Aménagement du territoire	30'544.57	2.431	77.92	0.00	0.000	0.00
<b>3</b>		<b>Affaire juridique, police</b>	<b>5'646.35</b>	<b>0.449</b>	<b>14.40</b>	<b>1'630.00</b>	<b>0.123</b>	<b>4.16</b>
	310	Police communale	0.00	0.000	0.00	0.00	0.000	0.00
	330	Cantonement	30.00	0.002	0.08	0.00	0.000	0.00
	340	Protection civil	5'616.35	0.447	14.33	1'630.00	0.123	4.16
<b>4</b>		<b>Hygiène publique</b>	<b>0.00</b>	<b>0.000</b>	<b>0.00</b>	<b>0.00</b>	<b>0.000</b>	<b>0.00</b>
	400	Police des denrées	0.00	0.000	0.00	0.00	0.000	0.00
	410	Police sanitaire	0.00	0.000	0.00	0.00	0.000	0.00
	415	Arrondissement de sépulture	0.00	0.000	0.00	0.00	0.000	0.00
<b>5</b>		<b>Instruction</b>	<b>515'471.85</b>	<b>41.022</b>	<b>1'314.98</b>	<b>12'557.60</b>	<b>0.949</b>	<b>32.03</b>
	510	Service de l'école/école primaire	25'539.95	2.033	65.15	0.00	0.000	0.00
	511	Transport scolaire	95'168.95	7.574	242.78	11'677.60	0.883	29.79
	512	Places de jeu/Halles de gym	61'141.70	4.866	155.97	880.00	0.067	2.24
	520	Ecole secondaire	46'638.75	3.712	118.98	0.00	0.000	0.00
	530	Colonie de vacances	0.00	0.000	0.00	0.00	0.000	0.00
	540	Ecole ménagère	0.00	0.000	0.00	0.00	0.000	0.00
	570	Ecole enfantine	0.00	0.000	0.00	0.00	0.000	0.00
	580	Contr. écolage, piscine, biblio ...	7'612.50	0.606	19.42	0.00	0.000	0.00
	590	Contribution pour instruction	279'370.00	22.233	712.68	0.00	0.000	0.00
<b>6</b>		<b>Action sociale</b>	<b>237'055.35</b>	<b>18.865</b>	<b>604.73</b>	<b>2'052.95</b>	<b>0.155</b>	<b>5.24</b>
	600	Secours	53'240.25	4.237	135.82	112.45	0.009	0.29
	610	Service dentaire	685.90	0.055	1.75	0.00	0.000	0.00
	620	Autres institutions	195.50	0.016	0.50	0.00	0.000	0.00
	630	Foyers communaux	2'118.40	0.169	5.40	0.00	0.000	0.00
	640	Crèches, UAPE	0.00	0.000	0.00	0.00	0.000	0.00
	650	Répartition des charges	58'588.30	4.663	149.46	0.00	0.000	0.00
	659	AVS, off. logement, chômage etc	121'997.00	9.709	311.22	1'940.50	0.147	4.95
	665	Contr. institution publique	230.00	0.018	0.59	0.00	0.000	0.00

Grandfontaine		Charges	en %	Fr./hab.	Produits	en%	Fr./hab.
<b>7</b>	<b>Economie publique</b>	<b>12'105.05</b>	<b>0.963</b>	<b>30.88</b>	<b>0.00</b>	<b>0.000</b>	<b>0.00</b>
	700 Foires, marchés	0.00	0.000	0.00	0.00	0.000	0.00
	710 Tourisme	7'386.50	0.588	18.84	0.00	0.000	0.00
	720 Agriculture	4'718.55	0.376	12.04	0.00	0.000	0.00
	740 Développement économique	0.00	0.000	0.00	0.00	0.000	0.00
<b>8</b>	<b>Finances</b>	<b>85'849.25</b>	<b>6.832</b>	<b>219.00</b>	<b>41'961.65</b>	<b>3.173</b>	<b>107.05</b>
	810 Intérêts courts termes	302.85	0.024	0.77	0.00	0.000	0.00
	811 Intérêts longs termes	20'829.45	1.658	53.14	0.00	0.000	0.00
	820 Amortissements	64'716.95	5.150	165.09	0.00	0.000	0.00
	825 Charges d'immeubles	0.00	0.000	0.00	0.00	0.000	0.00
	826 Pâturages	0.00	0.000	0.00	0.00	0.000	0.00
	830 Subventions et contributions	0.00	0.000	0.00	0.00	0.000	0.00
	840 Intérêts actifs	0.00	0.000	0.00	9'180.65	0.694	23.42
	850 Rendement des immeubles	0.00	0.000	0.00	32'781.00	2.478	83.63
	855 Provisions, réserves, fonds	0.00	0.000	0.00	0.00	0.000	0.00
	860 Subventions	0.00	0.000	0.00	0.00	0.000	0.00
	870 Gains vente fortune	0.00	0.000	0.00	0.00	0.000	0.00
	875 Divers	0.00	0.000	0.00	0.00	0.000	0.00
<b>9</b>	<b>Imposition</b>	<b>125'047.05</b>	<b>9.951</b>	<b>319.00</b>	<b>1'161'120.65</b>	<b>87.789</b>	<b>2'962.04</b>
	910 Impôts ordinaires	0.00	0.000	0.00	775'029.70	58.598	1'977.12
	911 Variation d'impôts	78'587.95	6.254	200.48	84'842.90	6.415	216.44
	912 Partage d'impôts	18'819.10	1.498	48.01	24'281.95	1.836	61.94
	915 Elimination d'impôts	27'000.00	2.149	68.88	0.00	0.000	0.00
	920 Autres impôts	640.00	0.051	1.63	63'312.10	4.787	161.51
	940 Fonds de péréquation	0.00	0.000	0.00	213'654.00	16.154	545.04
	<b>Totaux</b>	<b>1'256'569.19</b>	<b>100.00</b>	<b>3'205.53</b>	<b>1'322'629.10</b>	<b>100.00</b>	<b>3'374.05</b>
	<b>Excédent de produits</b>	<b>66'059.91</b>					
		<b>1'322'629.10</b>			<b>1'322'629.10</b>		

## GRANDFONTAINE

### INDICATEURS FINANCIERS 2011 – 2015

	2011	2012	2013	2014	2015	Moyenne
<b>Autofinancement (en fr.)</b>	231'795.29	-39'058.65	-33'962.10	190'093.88	150'027.26	<b>99'779.14</b>
<b>Degré d'autofinancement (%)</b>	411.15	0.00	0.00	641.86	1'480.87	<b>506.78</b>
<b>Capacité d'autofinancement (%)</b>	18.28	5.38	-3.13	15.68	11.34	<b>9.51</b>



Une capacité d'autofinancement de :

- Moins de 10% est considéré comme mauvaise
- De 10% à 20% est considéré comme moyenne à bonne
- Plus de 20% est considéré comme très bonne

# REBEUVELIER

396 habitants

Rebeuvelier			Charges	en %	Fr./hab.	Produits	en%	Fr./hab.
<b>1</b>		<b>Autorité</b>	<b>131'988.55</b>	<b>9.607</b>	<b>333.30</b>	<b>3'419.20</b>	<b>0.248</b>	<b>8.63</b>
	100	Communes, votations, élections	1'044.10	0.076	2.64	0.00	0.000	0.00
	110	Conseil général/de Ville	0.00	0.000	0.00	0.00	0.000	0.00
	111	Conseil communal	15'322.00	1.115	38.69	0.00	0.000	0.00
	112	Commissions	2'085.00	0.152	5.27	0.00	0.000	0.00
	115	Personnel administratif	52'252.40	3.803	131.95	0.00	0.000	0.00
	116	Charges du personnel	9'189.50	0.669	23.21	55.55	0.004	0.14
	130	Frais administratifs	52'095.55	3.792	131.55	1'249.65	0.091	3.16
	170	Emoluments	0.00	0.000	0.00	2'114.00	0.154	5.34
<b>2</b>		<b>Travaux publics</b>	<b>60'120.65</b>	<b>4.376</b>	<b>151.82</b>	<b>54'607.15</b>	<b>3.966</b>	<b>137.90</b>
	200	Entretien des routes	30'131.10	2.193	76.09	0.00	0.000	0.00
	201	Ouvrages collectifs	8'210.60	0.598	20.73	10'112.80	0.734	25.54
	205	Eclairage public	8'030.20	0.584	20.28	34'329.00	2.493	86.69
	206	Horloge public	0.00	0.000	0.00	0.00	0.000	0.00
	210	Cours d'eau	0.00	0.000	0.00	0.00	0.000	0.00
	230	Cadastre	11'838.00	0.862	29.89	12'660.35	0.919	31.97
	240	Aménagement du territoire	1'910.75	0.139	4.83	-2'495.00	-0.181	-6.30
<b>3</b>		<b>Affaire juridique, police</b>	<b>7'797.70</b>	<b>0.568</b>	<b>19.69</b>	<b>0.00</b>	<b>0.000</b>	<b>0.00</b>
	310	Police communale	500.00	0.036	1.26	0.00	0.000	0.00
	330	Cantonement	30.00	0.002	0.08	0.00	0.000	0.00
	340	Protection civil	7'267.70	0.529	18.35	0.00	0.000	0.00
<b>4</b>		<b>Hygiène publique</b>	<b>0.00</b>	<b>0.000</b>	<b>0.00</b>	<b>0.00</b>	<b>0.000</b>	<b>0.00</b>
	400	Police des denrées	0.00	0.000	0.00	0.00	0.000	0.00
	410	Police sanitaire	0.00	0.000	0.00	0.00	0.000	0.00
	415	Arrondissement de sépulture	0.00	0.000	0.00	0.00	0.000	0.00
<b>5</b>		<b>Instruction</b>	<b>474'787.57</b>	<b>34.557</b>	<b>1'198.96</b>	<b>4'617.00</b>	<b>0.335</b>	<b>11.66</b>
	510	Service de l'école/école primaire	33'077.55	2.408	83.53	4'617.00	0.335	11.66
	511	Transport scolaire	0.00	0.000	0.00	0.00	0.000	0.00
	512	Places de jeu/Halles de gym	27'136.70	1.975	68.53	0.00	0.000	0.00
	520	Ecole secondaire	34'193.80	2.489	86.35	0.00	0.000	0.00
	530	Colonie de vacances	0.00	0.000	0.00	0.00	0.000	0.00
	540	Ecole ménagère	2'442.27	0.178	6.17	0.00	0.000	0.00
	570	Ecole enfantine	0.00	0.000	0.00	0.00	0.000	0.00
	580	Contr. écolage, piscine, biblio ...	2'791.60	0.203	7.05	0.00	0.000	0.00
	590	Contribution pour instruction	375'145.65	27.305	947.34	0.00	0.000	0.00
<b>6</b>		<b>Action sociale</b>	<b>251'663.85</b>	<b>18.317</b>	<b>635.51</b>	<b>1'914.00</b>	<b>0.139</b>	<b>4.83</b>
	600	Secours	21'281.30	1.549	53.74	0.00	0.000	0.00
	610	Service dentaire	1'243.35	0.090	3.14	0.00	0.000	0.00
	620	Autres institutions	1'096.50	0.080	2.77	0.00	0.000	0.00
	630	Foyers communaux	2'550.00	0.186	6.44	0.00	0.000	0.00
	640	Crèches, UAPE	0.00	0.000	0.00	0.00	0.000	0.00
	650	Répartition des charges	104'475.70	7.604	263.83	0.00	0.000	0.00
	659	AVS, off. logement, chômage etc	121'017.00	8.808	305.60	1'914.00	0.139	4.83
	665	Contr. institution publique	0.00	0.000	0.00	0.00	0.000	0.00

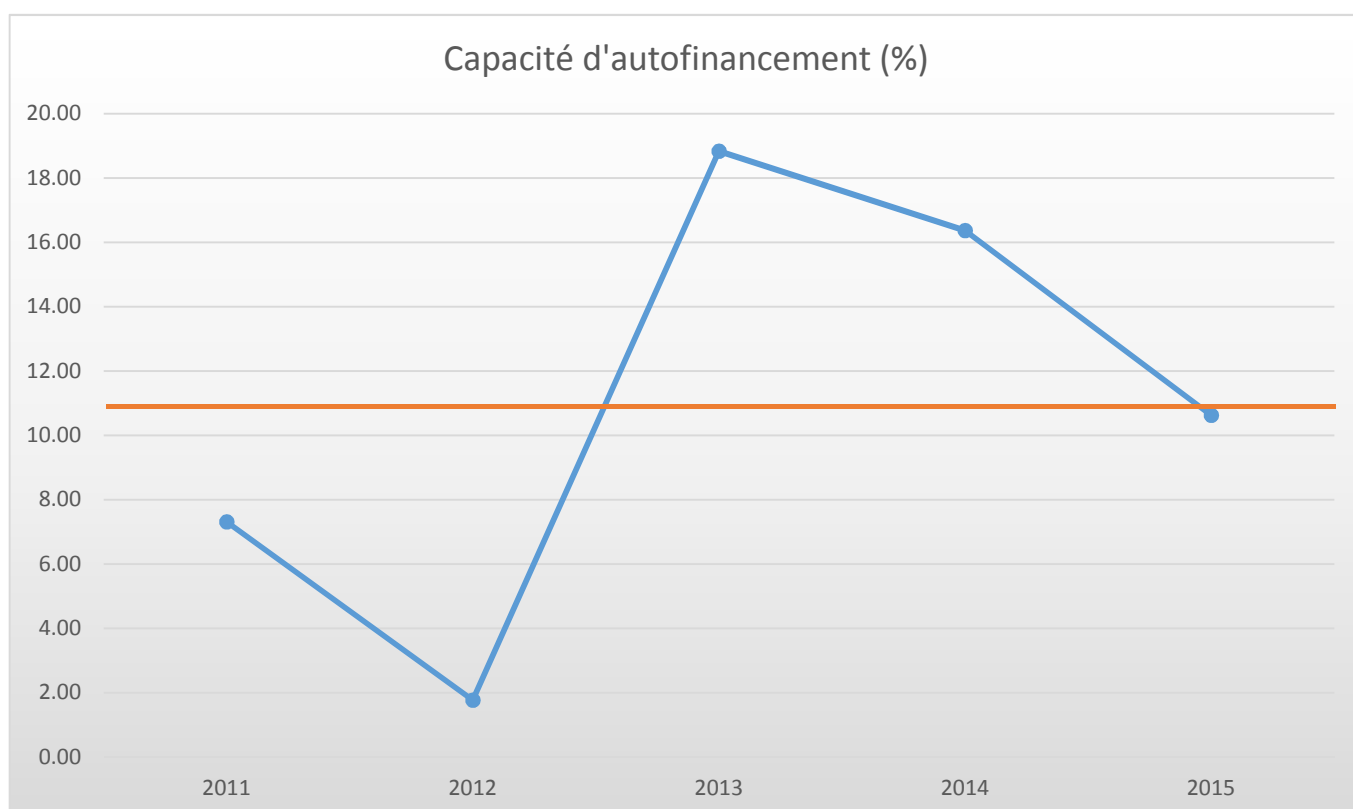
Rebeuvelier		Charges	en %	Fr./hab.	Produits	en%	Fr./hab.
<b>7</b>	<b>Economie publique</b>	<b>15'819.70</b>	<b>1.151</b>	<b>39.95</b>	<b>0.00</b>	<b>0.000</b>	<b>0.00</b>
	700 Foires, marchés	0.00	0.000	0.00	0.00	0.000	0.00
	710 Tourisme	15'279.70	1.112	38.59	0.00	0.000	0.00
	720 Agriculture	540.00	0.039	1.36	0.00	0.000	0.00
	740 Développement économique	0.00	0.000	0.00	0.00	0.000	0.00
<b>8</b>	<b>Finances</b>	<b>278'183.48</b>	<b>20.247</b>	<b>702.48</b>	<b>165'404.90</b>	<b>12.012</b>	<b>417.69</b>
	810 Intérêts courts termes	1'757.75	0.128	4.44	0.00	0.000	0.00
	811 Intérêts longs termes	22'089.55	1.608	55.78	0.00	0.000	0.00
	820 Amortissements	232'769.88	16.942	587.80	0.00	0.000	0.00
	825 Charges d'immeubles	12'500.65	0.910	31.57	0.00	0.000	0.00
	826 Pâturages	4'526.25	0.329	11.43	300.00	0.022	0.76
	830 Subventions et contributions	3'000.00	0.218	7.58	0.00	0.000	0.00
	840 Intérêts actifs	0.00	0.000	0.00	112'619.90	8.179	284.39
	850 Rendement des immeubles	1'539.40	0.112	3.89	52'485.00	3.812	132.54
	855 Provisions, réserves, fonds	0.00	0.000	0.00	0.00	0.000	0.00
	860 Subventions	0.00	0.000	0.00	0.00	0.000	0.00
	870 Gains vente fortune	0.00	0.000	0.00	0.00	0.000	0.00
	875 Divers	0.00	0.000	0.00	0.00	0.000	0.00
<b>9</b>	<b>Imposition</b>	<b>153'553.95</b>	<b>11.176</b>	<b>387.76</b>	<b>1'147'002.70</b>	<b>83.299</b>	<b>2'896.47</b>
	910 Impôts ordinaires	0.00	0.000	0.00	856'680.15	62.215	2'163.33
	911 Variation d'impôts	120'591.05	8.777	304.52	175'912.70	12.775	444.22
	912 Partage d'impôts	23'901.25	1.740	60.36	4'375.95	0.318	11.05
	915 Elimination d'impôts	9'061.65	0.660	22.88	9'061.65	0.658	22.88
	920 Autres impôts	0.00	0.000	0.00	26'962.25	1.958	68.09
	940 Fonds de péréquation	0.00	0.000	0.00	74'010.00	5.375	186.89
	<b>Totaux</b>	<b>1'373'915.45</b>	<b>100.00</b>	<b>3'469.48</b>	<b>1'376'964.95</b>	<b>100.00</b>	<b>3'477.18</b>
	<b>Excédent de produits</b>	<b>3'049.50</b>					
		<b>1'376'964.95</b>			<b>1'376'964.95</b>		



## REBEUVELIER

### INDICATEURS FINANCIERS 2011 – 2015

	2011	2012	2013	2014	2015	Moyenne
<b>Autofinancement (en fr.)</b>	-74'074.01	18'830.52	233'062.42	170'772.59	129'055.55	<b>95'529.41</b>
<b>Degré d'autofinancement (%)</b>	0.00	23.42	1'386.64	0.00	81.54	<b>298.32</b>
<b>Capacité d'autofinancement (%)</b>	7.31	1.77	18.84	16.37	10.63	<b>10.98</b>



Une capacité d'autofinancement de :

- Moins de 10% est considéré comme mauvaise
- De 10% à 20% est considéré comme moyenne à bonne
- Plus de 20% est considéré comme très bonne

# COURCHAPOIX

427 habitants

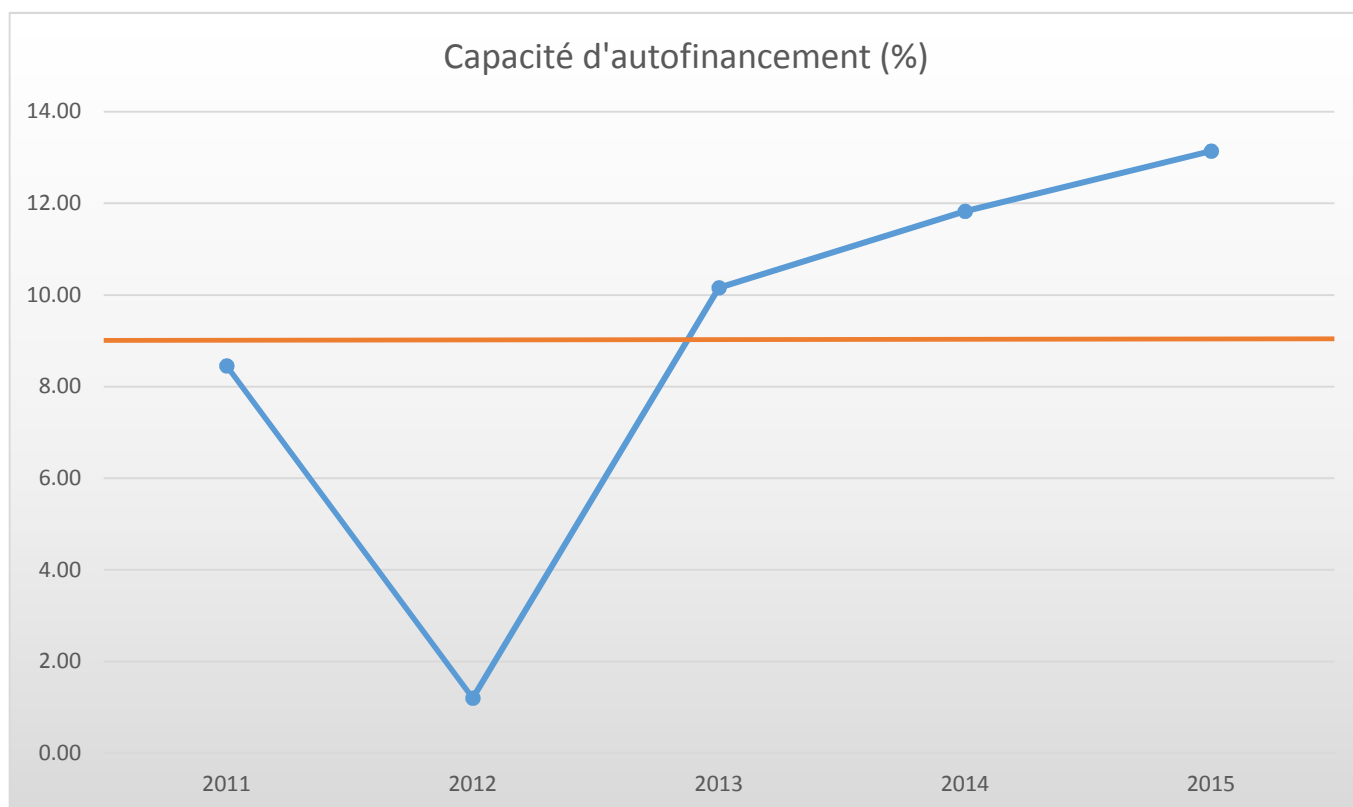
Courchapoix			Charges	en %	Fr./hab.	Produits	en%	Fr./hab.
<b>1</b>		<b>Autorité</b>	<b>213'498.25</b>	<b>15.092</b>	<b>500.00</b>	<b>74'005.45</b>	<b>5.159</b>	<b>173.31</b>
	100	Communes, votations, élections	1'991.60	0.141	4.66	0.00	0.000	0.00
	110	Conseil général/de Ville	0.00	0.000	0.00	0.00	0.000	0.00
	111	Conseil communal	41'946.55	2.965	98.24	9'285.00	0.647	21.74
	112	Commissions	3'849.30	0.272	9.01	205.00	0.014	0.48
	115	Personnel administratif	86'870.00	6.141	203.44	17'015.00	1.186	39.85
	116	Charges du personnel	48'447.55	3.425	113.46	21'237.60	1.480	49.74
	130	Frais administratifs	30'389.50	2.148	71.17	3'263.15	0.227	7.64
	170	Emoluments	3.75	0.000	0.01	22'999.70	1.603	53.86
<b>2</b>		<b>Travaux publics</b>	<b>77'533.15</b>	<b>5.481</b>	<b>181.58</b>	<b>53'087.65</b>	<b>3.701</b>	<b>124.33</b>
	200	Entretien des routes	48'037.50	3.396	112.50	24'210.35	1.688	56.70
	201	Ouvrages collectifs	0.00	0.000	0.00	0.00	0.000	0.00
	205	Eclairage public	6'946.40	0.491	16.27	7'288.40	0.508	17.07
	206	Horloge public	0.00	0.000	0.00	0.00	0.000	0.00
	210	Cours d'eau	0.00	0.000	0.00	0.00	0.000	0.00
	230	Cadastre	9'616.00	0.680	22.52	16'113.40	1.123	37.74
	240	Aménagement du territoire	12'933.25	0.914	30.29	5'475.50	0.382	12.82
<b>3</b>		<b>Affaire juridique, police</b>	<b>4'107.00</b>	<b>0.290</b>	<b>9.62</b>	<b>1'171.90</b>	<b>0.082</b>	<b>2.74</b>
	310	Police communale	1'615.00	0.114	3.78	0.00	0.000	0.00
	330	Cantonnement	1'323.10	0.094	3.10	0.00	0.000	0.00
	340	Protection civil	1'168.90	0.083	2.74	1'171.90	0.082	2.74
<b>4</b>		<b>Hygiène publique</b>	<b>0.00</b>	<b>0.000</b>	<b>0.00</b>	<b>0.00</b>	<b>0.000</b>	<b>0.00</b>
	400	Police des denrées	0.00	0.000	0.00	0.00	0.000	0.00
	410	Police sanitaire	0.00	0.000	0.00	0.00	0.000	0.00
	415	Arrondissement de sépulture	0.00	0.000	0.00	0.00	0.000	0.00
<b>5</b>		<b>Instruction</b>	<b>553'867.30</b>	<b>39.152</b>	<b>1'297.11</b>	<b>29'987.90</b>	<b>2.090</b>	<b>70.23</b>
	510	Service de l'école/école primaire	20'500.80	1.449	48.01	7'143.05	0.498	16.73
	511	Transport scolaire	0.00	0.000	0.00	0.00	0.000	0.00
	512	Places de jeu/Halles de gym	60'888.90	4.304	142.60	18'127.30	1.264	42.45
	520	Ecole secondaire	48'317.90	3.416	113.16	4'717.55	0.329	11.05
	530	Colonie de vacances	0.00	0.000	0.00	0.00	0.000	0.00
	540	Ecole ménagère	0.00	0.000	0.00	0.00	0.000	0.00
	570	Ecole enfantine	1'008.10	0.071	2.36	0.00	0.000	0.00
	580	Contr. écolage, piscine, biblio ...	11'167.50	0.789	26.15	0.00	0.000	0.00
	590	Contribution pour instruction	411'984.10	29.123	964.83	0.00	0.000	0.00
<b>6</b>		<b>Action sociale</b>	<b>241'120.30</b>	<b>17.044</b>	<b>564.68</b>	<b>18'327.35</b>	<b>1.278</b>	<b>42.92</b>
	600	Secours	24'655.75	1.743	57.74	13'966.45	0.974	32.71
	610	Service dentaire	991.65	0.070	2.32	0.00	0.000	0.00
	620	Autres institutions	214.50	0.015	0.50	0.00	0.000	0.00
	630	Foyers communaux	3'359.70	0.237	7.87	1'766.50	0.123	4.14
	640	Crèches, UAPE	0.00	0.000	0.00	0.00	0.000	0.00
	650	Répartition des charges	77'690.80	5.492	181.95	0.00	0.000	0.00
	659	AVS, off. logement, chômage etc	134'207.90	9.487	314.30	2'594.40	0.181	6.08
	665	Contr. institution publique	0.00	0.000	0.00	0.00	0.000	0.00

Courchapoix		Charges	en %	Fr./hab.	Produits	en%	Fr./hab.
<b>7</b>	<b>Economie publique</b>	<b>9'629.95</b>	<b>0.681</b>	<b>22.55</b>	<b>0.00</b>	<b>0.000</b>	<b>0.00</b>
	700 Foires, marchés	0.00	0.000	0.00	0.00	0.000	0.00
	710 Tourisme	8'206.00	0.580	19.22	0.00	0.000	0.00
	720 Agriculture	1'423.95	0.101	3.33	0.00	0.000	0.00
	740 Développement économique	0.00	0.000	0.00	0.00	0.000	0.00
<b>8</b>	<b>Finances</b>	<b>260'851.94</b>	<b>18.439</b>	<b>610.89</b>	<b>134'421.44</b>	<b>9.371</b>	<b>314.80</b>
	810 Intérêts courts termes	3'515.90	0.249	8.23	0.00	0.000	0.00
	811 Intérêts longs termes	23'313.30	1.648	54.60	0.00	0.000	0.00
	820 Amortissements	116'939.14	8.266	273.86	0.00	0.000	0.00
	825 Charges d'immeubles	117'044.60	8.274	274.11	3'036.25	0.212	7.11
	826 Pâturages	0.00	0.000	0.00	0.00	0.000	0.00
	830 Subventions et contributions	0.00	0.000	0.00	0.00	0.000	0.00
	840 Intérêts actifs	6.00	0.000	0.01	9'183.74	0.640	21.51
	850 Rendement des immeubles	33.00	0.002	0.08	122'201.45	8.519	286.19
	855 Provisions, réserves, fonds	0.00	0.000	0.00	0.00	0.000	0.00
	860 Subventions	0.00	0.000	0.00	0.00	0.000	0.00
	870 Gains vente fortune	0.00	0.000	0.00	0.00	0.000	0.00
	875 Divers	0.00	0.000	0.00	0.00	0.000	0.00
<b>9</b>	<b>Imposition</b>	<b>54'044.35</b>	<b>3.820</b>	<b>126.57</b>	<b>1'123'509.00</b>	<b>78.320</b>	<b>2'631.17</b>
	910 Impôts ordinaires	80.40	0.006	0.19	890'224.85	62.058	2'084.84
	911 Variation d'impôts	39'878.95	2.819	93.39	41'970.15	2.926	98.29
	912 Partage d'impôts	10'430.40	0.737	24.43	7'665.10	0.534	17.95
	915 Elimination d'impôts	3'214.60	0.227	7.53	0.00	0.000	0.00
	920 Autres impôts	440.00	0.031	1.03	58'888.90	4.105	137.91
	940 Fonds de péréquation	0.00	0.000	0.00	124'760.00	8.697	292.18
	<b>Totaux</b>	<b>1'414'652.24</b>	<b>100.00</b>	<b>3'313.00</b>	<b>1'434'510.69</b>	<b>100.00</b>	<b>3'359.51</b>
	<b>Excédent de produits</b>	<b>19'858.45</b>					
		<b>1'434'510.69</b>			<b>1'434'510.69</b>		

## COURCHAPOIX

INDICATEURS FINANCIERS 2011 – 2015

	2011	2012	2013	2014	2015	Moyenne
<b>Autofinancement (en fr.)</b>	105'635.27	15'906.96	143'395.00	177'046.93	181'227.00	<b>124'642.23</b>
<b>Degré d'autofinancement (%)</b>	63.29	0.00	298.95	122.33	115.51	<b>120.02</b>
<b>Capacité d'autofinancement (%)</b>	8.45	1.20	10.16	11.83	13.14	<b>8.96</b>



Une capacité d'autofinancement de :

- Moins de 10% est considéré comme mauvaise
- De 10% à 20% est considéré comme moyenne à bonne
- Plus de 20% est considéré comme très bonne

**CORBAN**  
465 habitants

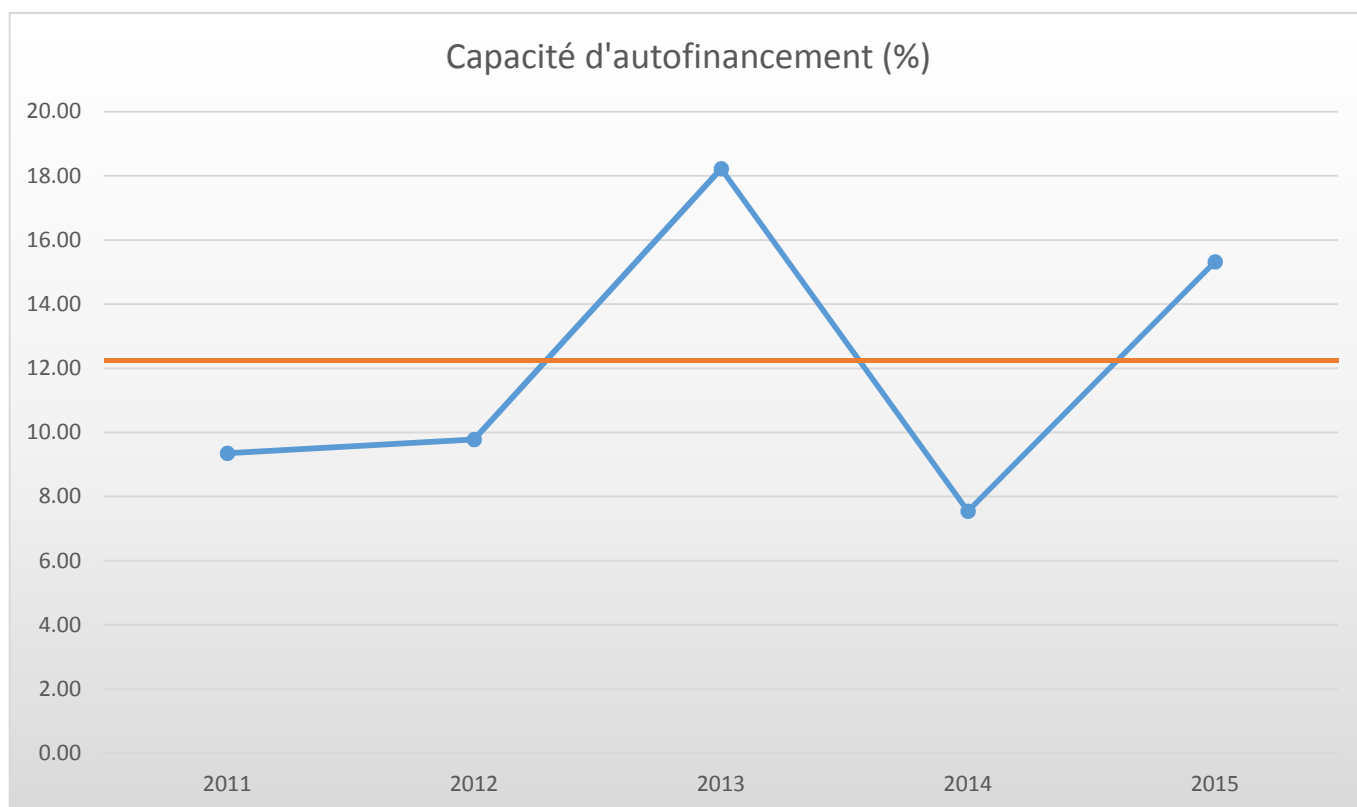
Corban			Charges	en %	Fr./hab.	Produits	en%	Fr./hab.
<b>1</b>		<b>Autorité</b>	<b>148'023.94</b>	<b>9.834</b>	<b>318.33</b>	<b>28'769.75</b>	<b>1.905</b>	<b>61.87</b>
	100	Communes, votations, élections	3'077.25	0.204	6.62	0.00	0.000	0.00
	110	Conseil général/de Ville	0.00	0.000	0.00	0.00	0.000	0.00
	111	Conseil communal	11'928.70	0.793	25.65	0.00	0.000	0.00
	112	Commissions	1'804.40	0.120	3.88	0.00	0.000	0.00
	115	Personnel administratif	62'787.70	4.171	135.03	3'600.00	0.238	7.74
	116	Charges du personnel	45'583.65	3.028	98.03	17'411.95	1.153	37.45
	130	Frais administratifs	22'842.24	1.518	49.12	4'699.50	0.311	10.11
	170	Emoluments	0.00	0.000	0.00	3'058.30	0.203	6.58
<b>2</b>		<b>Travaux publics</b>	<b>64'256.40</b>	<b>4.269</b>	<b>138.19</b>	<b>38'561.10</b>	<b>2.554</b>	<b>82.93</b>
	200	Entretien des routes	30'135.50	2.002	64.81	3'553.15	0.235	7.64
	201	Ouvrages collectifs	6'845.50	0.455	14.72	6'845.50	0.453	14.72
	205	Eclairage public	25'565.60	1.699	54.98	27'422.45	1.816	58.97
	206	Horloge public	0.00	0.000	0.00	0.00	0.000	0.00
	210	Cours d'eau	0.00	0.000	0.00	0.00	0.000	0.00
	230	Cadastre	1'709.80	0.114	3.68	0.00	0.000	0.00
	240	Aménagement du territoire	0.00	0.000	0.00	740.00	0.049	1.59
<b>3</b>		<b>Affaire juridique, police</b>	<b>9'473.90</b>	<b>0.629</b>	<b>20.37</b>	<b>2'166.60</b>	<b>0.143</b>	<b>4.66</b>
	310	Police communale	1'030.00	0.068	2.22	0.00	0.000	0.00
	330	Cantonement	2'371.70	0.158	5.10	0.00	0.000	0.00
	340	Protection civil	6'072.20	0.403	13.06	2'166.60	0.143	4.66
<b>4</b>		<b>Hygiène publique</b>	<b>0.00</b>	<b>0.000</b>	<b>0.00</b>	<b>0.00</b>	<b>0.000</b>	<b>0.00</b>
	400	Police des denrées	0.00	0.000	0.00	0.00	0.000	0.00
	410	Police sanitaire	0.00	0.000	0.00	0.00	0.000	0.00
	415	Arrondissement de sépulture	0.00	0.000	0.00	0.00	0.000	0.00
<b>5</b>		<b>Instruction</b>	<b>673'270.25</b>	<b>44.731</b>	<b>1'447.89</b>	<b>80'334.80</b>	<b>5.320</b>	<b>172.76</b>
	510	Service de l'école/école primaire	24'907.80	1.655	53.57	2'056.05	0.136	4.42
	511	Transport scolaire	57'797.00	3.840	124.29	57'797.00	3.828	124.29
	512	Places de jeu/Halles de gym	73'321.45	4.871	157.68	18'334.20	1.214	39.43
	520	Ecole secondaire	37'197.85	2.471	80.00	2'147.55	0.142	4.62
	530	Colonie de vacances	0.00	0.000	0.00	0.00	0.000	0.00
	540	Ecole ménagère	0.00	0.000	0.00	0.00	0.000	0.00
	570	Ecole enfantine	2'750.55	0.183	5.92	0.00	0.000	0.00
	580	Contr. écolage, piscine, biblio ...	30'739.40	2.042	66.11	0.00	0.000	0.00
	590	Contribution pour instruction	446'556.20	29.668	960.34	0.00	0.000	0.00
<b>6</b>		<b>Action sociale</b>	<b>317'713.10</b>	<b>21.108</b>	<b>683.25</b>	<b>44'962.85</b>	<b>2.978</b>	<b>96.69</b>
	600	Secours	15'905.00	1.057	34.20	23'249.95	1.540	50.00
	610	Service dentaire	3'031.50	0.201	6.52	0.00	0.000	0.00
	620	Autres institutions	1'599.50	0.106	3.44	0.00	0.000	0.00
	630	Foyers communaux	1'610.00	0.107	3.46	0.00	0.000	0.00
	640	Crèches, UAPE	0.00	0.000	0.00	0.00	0.000	0.00
	650	Répartition des charges	142'605.40	9.474	306.68	19'448.10	1.288	41.82
	659	AVS, off. logement, chômage etc	152'861.70	10.156	328.73	2'264.80	0.150	4.87
	665	Contr. institution publique	100.00	0.007	0.22	0.00	0.000	0.00

Corban		Charges	en %	Fr./hab.	Produits	en%	Fr./hab.
<b>7</b>	<b>Economie publique</b>	<b>8'608.00</b>	<b>0.572</b>	<b>18.51</b>	<b>0.00</b>	<b>0.000</b>	<b>0.00</b>
	700 Foires, marchés	0.00	0.000	0.00	0.00	0.000	0.00
	710 Tourisme	7'965.00	0.529	17.13	0.00	0.000	0.00
	720 Agriculture	643.00	0.043	1.38	0.00	0.000	0.00
	740 Développement économique	0.00	0.000	0.00	0.00	0.000	0.00
<b>8</b>	<b>Finances</b>	<b>253'739.88</b>	<b>16.858</b>	<b>545.68</b>	<b>37'844.95</b>	<b>2.506</b>	<b>81.39</b>
	810 Intérêts courts termes	2'074.03	0.138	4.46	0.00	0.000	0.00
	811 Intérêts longs termes	27'728.55	1.842	59.63	0.00	0.000	0.00
	820 Amortissements	160'511.45	10.664	345.19	732.00	0.048	1.57
	825 Charges d'immeubles	10'015.20	0.665	21.54	868.00	0.057	1.87
	826 Pâturages	0.00	0.000	0.00	0.00	0.000	0.00
	830 Subventions et contributions	3'317.75	0.220	7.13	300.00	0.020	0.65
	840 Intérêts actifs	92.90	0.006	0.20	10'624.55	0.704	22.85
	850 Rendement des immeubles	0.00	0.000	0.00	25'320.40	1.677	54.45
	855 Provisions, réserves, fonds	50'000.00	3.322	107.53	0.00	0.000	0.00
	860 Subventions	0.00	0.000	0.00	0.00	0.000	0.00
	870 Gains vente fortune	0.00	0.000	0.00	0.00	0.000	0.00
	875 Divers	0.00	0.000	0.00	0.00	0.000	0.00
<b>9</b>	<b>Imposition</b>	<b>30'082.95</b>	<b>1.999</b>	<b>64.69</b>	<b>1'277'354.05</b>	<b>84.593</b>	<b>2'747.00</b>
	910 Impôts ordinaires	0.00	0.000	0.00	895'257.15	59.289	1'925.28
	911 Variation d'impôts	0.00	0.000	0.00	22'690.60	1.503	48.80
	912 Partage d'impôts	15'682.00	1.042	33.72	8'156.20	0.540	17.54
	915 Elimination d'impôts	13'880.95	0.922	29.85	0.00	0.000	0.00
	920 Autres impôts	520.00	0.035	1.12	93'674.10	6.204	201.45
	940 Fonds de péréquation	0.00	0.000	0.00	257'576.00	17.058	553.93
	<b>Totaux</b>	<b>1'505'168.42</b>	<b>100.00</b>	<b>3'236.92</b>	<b>1'509'994.10</b>	<b>100.00</b>	<b>3'247.30</b>
	<b>Excédent de produits</b>	<b>4'825.68</b>					
		<b>1'509'994.10</b>			<b>1'509'994.10</b>		

## CORBAN

### INDICATEURS FINANCIERS 2011 – 2015

	2011	2012	2013	2014	2015	Moyenne
<b>Autofinancement (en fr.)</b>	130'001.00	150'245.27	284'150.64	104'055.12	231'096.78	<b>179'909.76</b>
<b>Degré d'autofinancement (%)</b>	304.44	53.23	110.26	628.49	185.07	<b>256.30</b>
<b>Capacité d'autofinancement (%)</b>	9.35	9.78	18.22	7.54	15.32	<b>12.04</b>



Une capacité d'autofinancement de :

- Moins de 10% est considéré comme mauvaise
- De 10% à 20% est considéré comme moyenne à bonne
- Plus de 20% est considéré comme très bonne

**CHÂTILLON**  
475 habitants

Châtillon			Charges	en %	Fr./hab.	Produits	en%	Fr./hab.
<b>1</b>		<b>Autorité</b>	<b>99'570.40</b>	<b>7.539</b>	<b>209.62</b>	<b>10'505.60</b>	<b>0.860</b>	<b>22.12</b>
	100	Communes, votations, élections	415.00	0.031	0.87	0.00	0.000	0.00
	110	Conseil général/de Ville	0.00	0.000	0.00	0.00	0.000	0.00
	111	Conseil communal	20'662.25	1.564	43.50	0.00	0.000	0.00
	112	Commissions	1'600.00	0.121	3.37	0.00	0.000	0.00
	115	Personnel administratif	31'500.00	2.385	66.32	0.00	0.000	0.00
	116	Charges du personnel	11'330.75	0.858	23.85	4'449.95	0.364	9.37
	130	Frais administratifs	34'062.40	2.579	71.71	4'078.35	0.334	8.59
	170	Emoluments	0.00	0.000	0.00	1'977.30	0.162	4.16
<b>2</b>		<b>Travaux publics</b>	<b>36'906.40</b>	<b>2.794</b>	<b>77.70</b>	<b>30'301.20</b>	<b>2.481</b>	<b>63.79</b>
	200	Entretien des routes	20'563.55	1.557	43.29	465.20	0.038	0.98
	201	Ouvrages collectifs	0.00	0.000	0.00	0.00	0.000	0.00
	205	Eclairage public	14'128.85	1.070	29.74	24'766.00	2.028	52.14
	206	Horloge public	0.00	0.000	0.00	0.00	0.000	0.00
	210	Cours d'eau	0.00	0.000	0.00	0.00	0.000	0.00
	230	Cadastre	2'214.00	0.168	4.66	270.00	0.022	0.57
	240	Aménagement du territoire	0.00	0.000	0.00	4'800.00	0.393	10.11
<b>3</b>		<b>Affaire juridique, police</b>	<b>3'370.80</b>	<b>0.255</b>	<b>7.10</b>	<b>0.00</b>	<b>0.000</b>	<b>0.00</b>
	310	Police communale	0.00	0.000	0.00	0.00	0.000	0.00
	330	Cantonement	0.00	0.000	0.00	0.00	0.000	0.00
	340	Protection civil	3'370.80	0.255	7.10	0.00	0.000	0.00
<b>4</b>		<b>Hygiène publique</b>	<b>4'240.80</b>	<b>0.321</b>	<b>8.93</b>	<b>0.00</b>	<b>0.000</b>	<b>0.00</b>
	400	Police des denrées	46.80	0.004	0.10	0.00	0.000	0.00
	410	Police sanitaire	0.00	0.000	0.00	0.00	0.000	0.00
	415	Arrondissement de sépulture	4'194.00	0.318	8.83	0.00	0.000	0.00
<b>5</b>		<b>Instruction</b>	<b>586'315.85</b>	<b>44.391</b>	<b>1'234.35</b>	<b>10'825.49</b>	<b>0.886</b>	<b>22.79</b>
	510	Service de l'école/école primaire	22'618.00	1.712	47.62	2'000.00	0.164	4.21
	511	Transport scolaire	0.00	0.000	0.00	0.00	0.000	0.00
	512	Places de jeu/Halles de gym	36'485.25	2.762	76.81	6'455.00	0.529	13.59
	520	Ecole secondaire	60'884.00	4.610	128.18	2'370.49	0.194	4.99
	530	Colonie de vacances	0.00	0.000	0.00	0.00	0.000	0.00
	540	Ecole ménagère	0.00	0.000	0.00	0.00	0.000	0.00
	570	Ecole enfantine	0.00	0.000	0.00	0.00	0.000	0.00
	580	Contr. écolage, piscine, biblio ...	16'891.40	1.279	35.56	0.00	0.000	0.00
	590	Contribution pour instruction	449'437.20	34.028	946.18	0.00	0.000	0.00
<b>6</b>		<b>Action sociale</b>	<b>336'669.45</b>	<b>25.490</b>	<b>708.78</b>	<b>2'795.55</b>	<b>0.229</b>	<b>5.89</b>
	600	Secours	91'426.65	6.922	192.48	0.00	0.000	0.00
	610	Service dentaire	800.55	0.061	1.69	0.00	0.000	0.00
	620	Autres institutions	0.00	0.000	0.00	0.00	0.000	0.00
	630	Foyers communaux	1'318.80	0.100	2.78	500.00	0.041	1.05
	640	Crèches, UAPE	0.00	0.000	0.00	0.00	0.000	0.00
	650	Répartition des charges	97'619.80	7.391	205.52	0.00	0.000	0.00
	659	AVS, off. logement, chômage etc	143'003.65	10.827	301.06	2'295.55	0.188	4.83
	665	Contr. institution publique	2'500.00	0.189	5.26	0.00	0.000	0.00

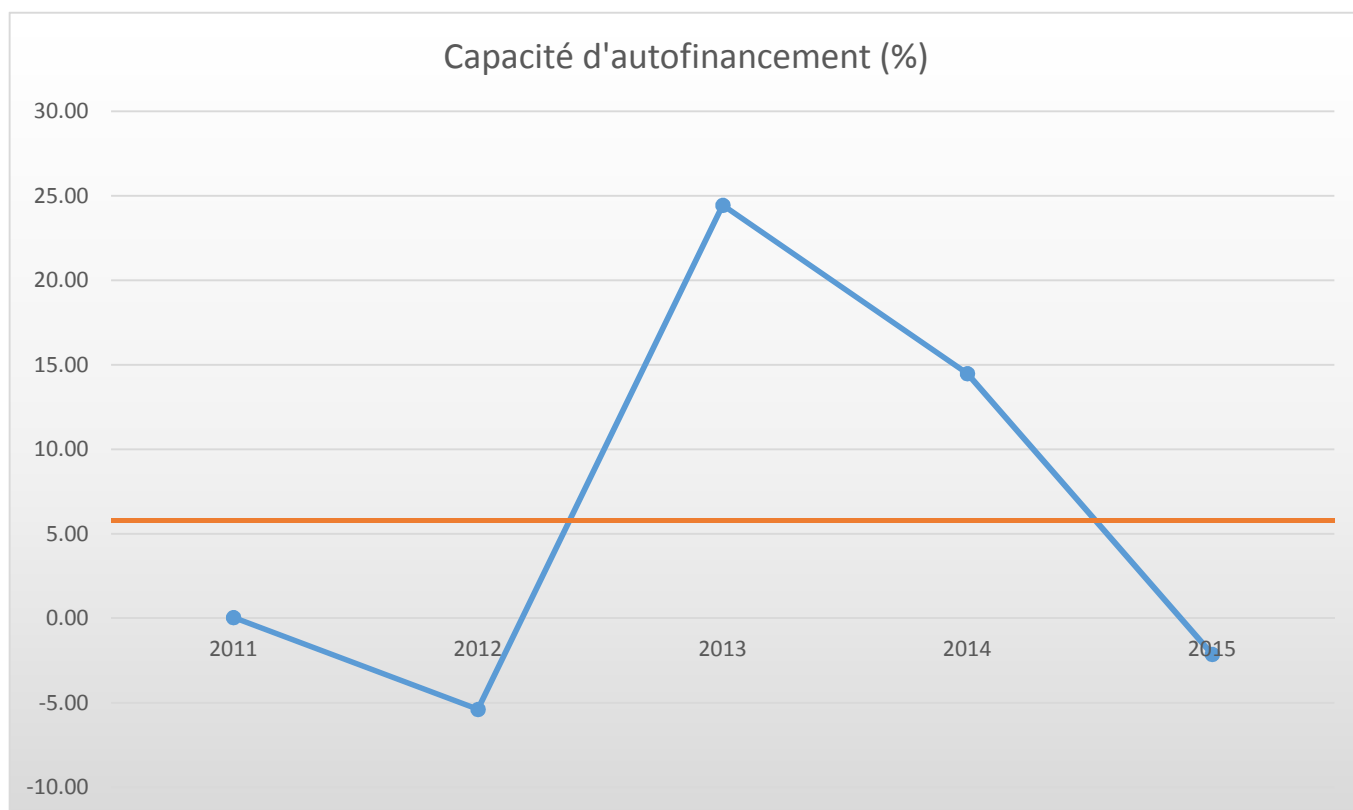


Châtillon		Charges	en %	Fr./hab.	Produits	en%	Fr./hab.
<b>7</b>	<b>Economie publique</b>	<b>7'266.50</b>	<b>0.550</b>	<b>15.30</b>	<b>0.00</b>	<b>0.000</b>	<b>0.00</b>
	700 Foires, marchés	0.00	0.000	0.00	0.00	0.000	0.00
	710 Tourisme	5'879.00	0.445	12.38	0.00	0.000	0.00
	720 Agriculture	1'387.50	0.105	2.92	0.00	0.000	0.00
	740 Développement économique	0.00	0.000	0.00	0.00	0.000	0.00
<b>8</b>	<b>Finances</b>	<b>171'725.84</b>	<b>13.002</b>	<b>361.53</b>	<b>145'799.10</b>	<b>11.939</b>	<b>306.95</b>
	810 Intérêts courts termes	0.00	0.000	0.00	0.00	0.000	0.00
	811 Intérêts longs termes	52'115.00	3.946	109.72	0.00	0.000	0.00
	820 Amortissements	54'369.95	4.116	114.46	0.00	0.000	0.00
	825 Charges d'immeubles	43'974.50	3.329	92.58	612.00	0.050	1.29
	826 Pâturages	0.00	0.000	0.00	0.00	0.000	0.00
	830 Subventions et contributions	0.00	0.000	0.00	1'064.00	0.087	2.24
	840 Intérêts actifs	1'532.49	0.116	3.23	7'242.50	0.593	15.25
	850 Rendement des immeubles	0.00	0.000	0.00	136'880.60	11.208	288.17
	855 Provisions, réserves, fonds	19'733.90	1.494	41.55	0.00	0.000	0.00
	860 Subventions	0.00	0.000	0.00	0.00	0.000	0.00
	870 Gains vente fortune	0.00	0.000	0.00	0.00	0.000	0.00
	875 Divers	0.00	0.000	0.00	0.00	0.000	0.00
<b>9</b>	<b>Imposition</b>	<b>74'721.30</b>	<b>5.657</b>	<b>157.31</b>	<b>1'021'021.55</b>	<b>83.605</b>	<b>2'149.52</b>
	910 Impôts ordinaires	0.00	0.000	0.00	920'237.75	75.352	1'937.34
	911 Variation d'impôts	60'117.65	4.552	126.56	36'045.15	2.952	75.88
	912 Partage d'impôts	10'802.90	0.818	22.74	1'139.35	0.093	2.40
	915 Elimination d'impôts	3'280.75	0.248	6.91	132.60	0.011	0.28
	920 Autres impôts	520.00	0.039	1.09	16'830.70	1.378	35.43
	940 Fonds de péréquation	0.00	0.000	0.00	46'636.00	3.819	98.18
	<b>Totaux</b>	<b>1'320'787.34</b>	<b>100.00</b>	<b>2'780.60</b>	<b>1'221'248.49</b>	<b>100.00</b>	<b>2'571.05</b>
	<b>Excédent de charges</b>				<b>99'538.85</b>		
		<b>1'320'787.34</b>			<b>1'320'787.34</b>		

## CHATILLON

### INDICATEURS FINANCIERS 2011 – 2015

	2011	2012	2013	2014	2015	Moyenne
<b>Autofinancement (en fr.)</b>	811.50	-67'748.00	372'562.55	200'349.75	-25'351.30	<b>96'124.90</b>
<b>Degré d'autofinancement (%)</b>	0.07	0.00	694.79	1'061.62	-126.99	<b>325.90</b>
<b>Capacité d'autofinancement (%)</b>	0.07	-5.38	24.46	14.49	-2.11	<b>6.31</b>



Une capacité d'autofinancement de :

- Moins de 10% est considéré comme mauvaise
- De 10% à 20% est considéré comme moyenne à bonne
- Plus de 20% est considéré comme très bonne

**SOYHIERES**  
487 habitants

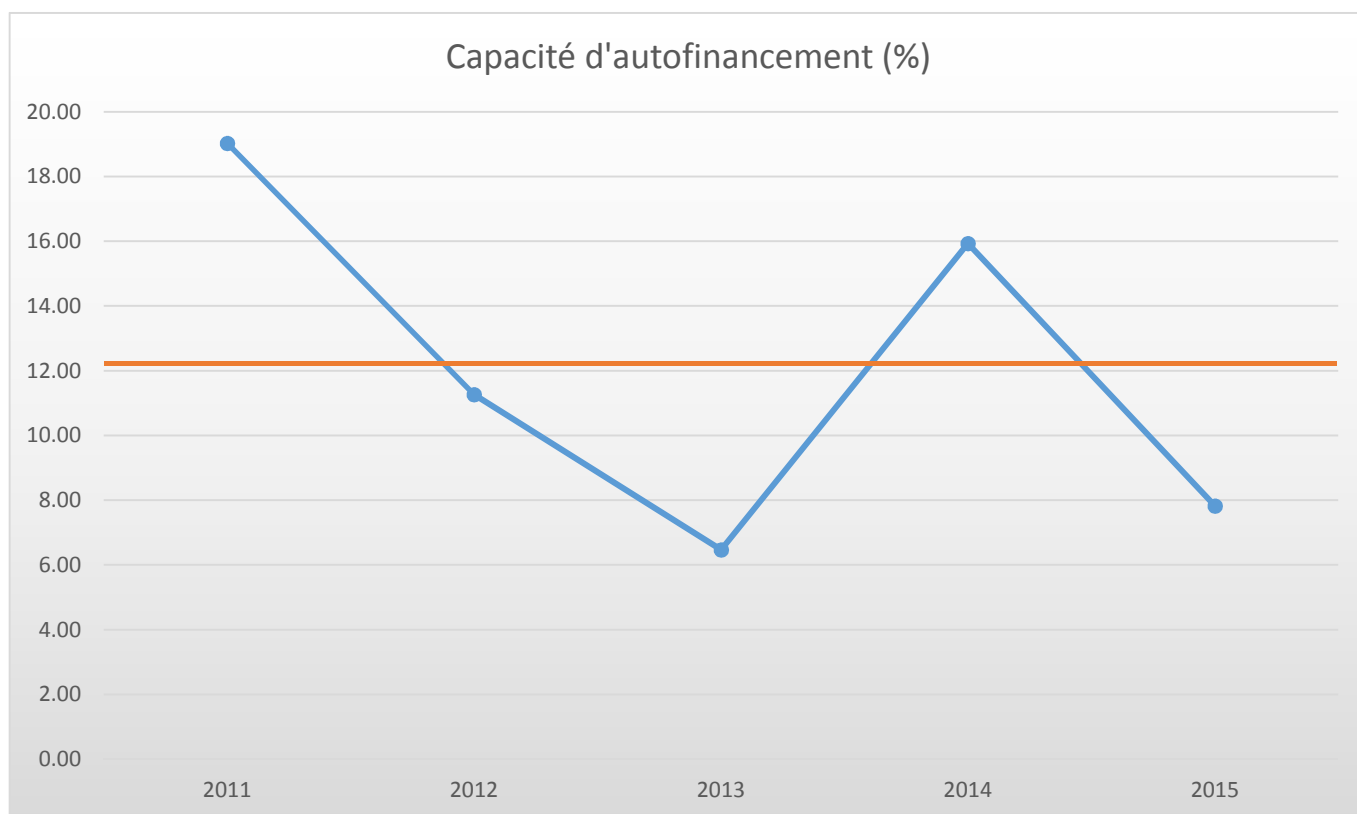
Soyhières			Charges	en %	Fr./hab.	Produits	en%	Fr./hab.
<b>1</b>		<b>Autorité</b>	<b>269'612.24</b>	<b>12.576</b>	<b>553.62</b>	<b>44'118.75</b>	<b>2.041</b>	<b>90.59</b>
	100	Communes, votations, élections	3'505.40	0.164	7.20	0.00	0.000	0.00
	110	Conseil général/de Ville	0.00	0.000	0.00	0.00	0.000	0.00
	111	Conseil communal	42'617.20	1.988	87.51	0.00	0.000	0.00
	112	Commissions	6'020.70	0.281	12.36	0.00	0.000	0.00
	115	Personnel administratif	98'661.55	4.602	202.59	0.00	0.000	0.00
	116	Charges du personnel	77'996.15	3.638	160.16	37'729.40	1.746	77.47
	130	Frais administratifs	38'812.24	1.810	79.70	448.10	0.021	0.92
	170	Emoluments	1'999.00	0.093	4.10	5'941.25	0.275	12.20
<b>2</b>		<b>Travaux publics</b>	<b>169'367.35</b>	<b>7.900</b>	<b>347.78</b>	<b>100'480.80</b>	<b>4.649</b>	<b>206.33</b>
	200	Entretien des routes	126'858.55	5.917	260.49	49'902.75	2.309	102.47
	201	Ouvrages collectifs	0.00	0.000	0.00	0.00	0.000	0.00
	205	Eclairage public	22'216.05	1.036	45.62	34'494.10	1.596	70.83
	206	Horloge public	271.75	0.013	0.56	0.00	0.000	0.00
	210	Cours d'eau	2'430.00	0.113	4.99	0.00	0.000	0.00
	230	Cadastre	2'085.80	0.097	4.28	16'083.95	0.744	33.03
	240	Aménagement du territoire	15'505.20	0.723	31.84	0.00	0.000	0.00
<b>3</b>		<b>Affaire juridique, police</b>	<b>2'356.85</b>	<b>0.110</b>	<b>4.84</b>	<b>0.00</b>	<b>0.000</b>	<b>0.00</b>
	310	Police communale	0.00	0.000	0.00	0.00	0.000	0.00
	330	Cantonement	390.00	0.018	0.80	0.00	0.000	0.00
	340	Protection civil	1'966.85	0.092	4.04	0.00	0.000	0.00
<b>4</b>		<b>Hygiène publique</b>	<b>0.00</b>	<b>0.000</b>	<b>0.00</b>	<b>0.00</b>	<b>0.000</b>	<b>0.00</b>
	400	Police des denrées	0.00	0.000	0.00	0.00	0.000	0.00
	410	Police sanitaire	0.00	0.000	0.00	0.00	0.000	0.00
	415	Arrondissement de sépulture	0.00	0.000	0.00	0.00	0.000	0.00
<b>5</b>		<b>Instruction</b>	<b>795'922.52</b>	<b>37.125</b>	<b>1'634.34</b>	<b>165'427.60</b>	<b>7.654</b>	<b>339.69</b>
	510	Service de l'école/école primaire	25'614.27	1.195	52.60	13'381.00	0.619	27.48
	511	Transport scolaire	113'468.50	5.293	232.99	113'468.50	5.250	232.99
	512	Places de jeu/Halles de gym	117'805.15	5.495	241.90	25'700.30	1.189	52.77
	520	Ecole secondaire	44'797.25	2.090	91.99	0.00	0.000	0.00
	530	Colonie de vacances	0.00	0.000	0.00	0.00	0.000	0.00
	540	Ecole ménagère	1'791.55	0.084	3.68	12'877.80	0.596	26.44
	570	Ecole enfantine	0.00	0.000	0.00	0.00	0.000	0.00
	580	Contr. écolage, piscine, biblio ...	17'079.50	0.797	35.07	0.00	0.000	0.00
	590	Contribution pour instruction	475'366.30	22.173	976.11	0.00	0.000	0.00
<b>6</b>		<b>Action sociale</b>	<b>497'401.40</b>	<b>23.201</b>	<b>1'021.36</b>	<b>37'705.65</b>	<b>1.745</b>	<b>77.42</b>
	600	Secours	260'507.80	12.151	534.92	31'707.65	1.467	65.11
	610	Service dentaire	0.00	0.000	0.00	0.00	0.000	0.00
	620	Autres institutions	71'919.00	3.355	147.68	0.00	0.000	0.00
	630	Foyers communaux	5'890.60	0.275	12.10	3'900.00	0.180	8.01
	640	Crèches, UAPE	3'000.00	0.140	6.16	0.00	0.000	0.00
	650	Répartition des charges	7'259.70	0.339	14.91	0.00	0.000	0.00
	659	AVS, off. logement, chômage etc	148'724.30	6.937	305.39	2'098.00	0.097	4.31
	665	Contr. institution publique	100.00	0.005	0.21	0.00	0.000	0.00

<b>Soyhières</b>		<b>Charges</b>	<b>en %</b>	<b>Fr./hab.</b>	<b>Produits</b>	<b>en%</b>	<b>Fr./hab.</b>
<b>7</b>	<b>Economie publique</b>	<b>21'474.95</b>	<b>1.002</b>	<b>44.10</b>	<b>100'210.00</b>	<b>4.637</b>	<b>205.77</b>
	700 Foires, marchés	0.00	0.000	0.00	0.00	0.000	0.00
	710 Tourisme	21'042.55	0.981	43.21	100'210.00	4.637	205.77
	720 Agriculture	432.40	0.020	0.89	0.00	0.000	0.00
	740 Développement économique	0.00	0.000	0.00	0.00	0.000	0.00
<b>8</b>	<b>Finances</b>	<b>202'180.40</b>	<b>9.430</b>	<b>415.15</b>	<b>23'538.05</b>	<b>1.089</b>	<b>48.33</b>
	810 Intérêts courts termes	17'204.70	0.802	35.33	0.00	0.000	0.00
	811 Intérêts longs termes	38'085.20	1.776	78.20	0.00	0.000	0.00
	820 Amortissements	138'631.90	6.466	284.67	0.00	0.000	0.00
	825 Charges d'immeubles	5'982.90	0.279	12.29	0.00	0.000	0.00
	826 Pâturages	0.00	0.000	0.00	0.00	0.000	0.00
	830 Subventions et contributions	1'371.50	0.064	2.82	0.00	0.000	0.00
	840 Intérêts actifs	904.20	0.042	1.86	22'988.05	1.064	47.20
	850 Rendement des immeubles	0.00	0.000	0.00	550.00	0.025	1.13
	855 Provisions, réserves, fonds	0.00	0.000	0.00	0.00	0.000	0.00
	860 Subventions	0.00	0.000	0.00	0.00	0.000	0.00
	870 Gains vente fortune	0.00	0.000	0.00	0.00	0.000	0.00
	875 Divers	0.00	0.000	0.00	0.00	0.000	0.00
<b>9</b>	<b>Imposition</b>	<b>185'605.35</b>	<b>8.657</b>	<b>381.12</b>	<b>1'689'711.75</b>	<b>78.184</b>	<b>3'469.63</b>
	910 Impôts ordinaires	0.00	0.000	0.00	1'460'623.90	67.584	2'999.23
	911 Variation d'impôts	38'689.20	1.805	79.44	156'315.00	7.233	320.98
	912 Partage d'impôts	77'713.15	3.625	159.58	43'234.85	2.001	88.78
	915 Elimination d'impôts	20'000.00	0.933	41.07	0.00	0.000	0.00
	920 Autres impôts	730.00	0.034	1.50	29'538.00	1.367	60.65
	940 Fonds de péréquation	48'473.00	2.261	99.53	0.00	0.000	0.00
	<b>Totaux</b>	<b>2'143'921.06</b>	<b>100.00</b>	<b>4'402.30</b>	<b>2'161'192.60</b>	<b>100.00</b>	<b>4'437.77</b>
	<b>Excédent de produits</b>	<b>17'271.54</b>					
		<b>2'161'192.60</b>			<b>2'161'192.60</b>		

## SOYHIERES

### INDICATEURS FINANCIERS 2011 – 2015

	2011	2012	2013	2014	2015	Moyenne
<b>Autofinancement (en fr.)</b>	389'855.58	222'565.13	130'536.53	354'459.74	165'906.19	<b>252'664.63</b>
<b>Degré d'autofinancement (%)</b>	99.74	171.20	36.04	224.00	-2'415.68	<b>-376.94</b>
<b>Capacité d'autofinancement (%)</b>	19.03	11.26	6.47	15.93	7.82	<b>12.10</b>



Une capacité d'autofinancement de :

- Moins de 10% est considéré comme mauvaise
- De 10% à 20% est considéré comme moyenne à bonne
- Plus de 20% est considéré comme très bonne

**Muriaux**  
504 habitants

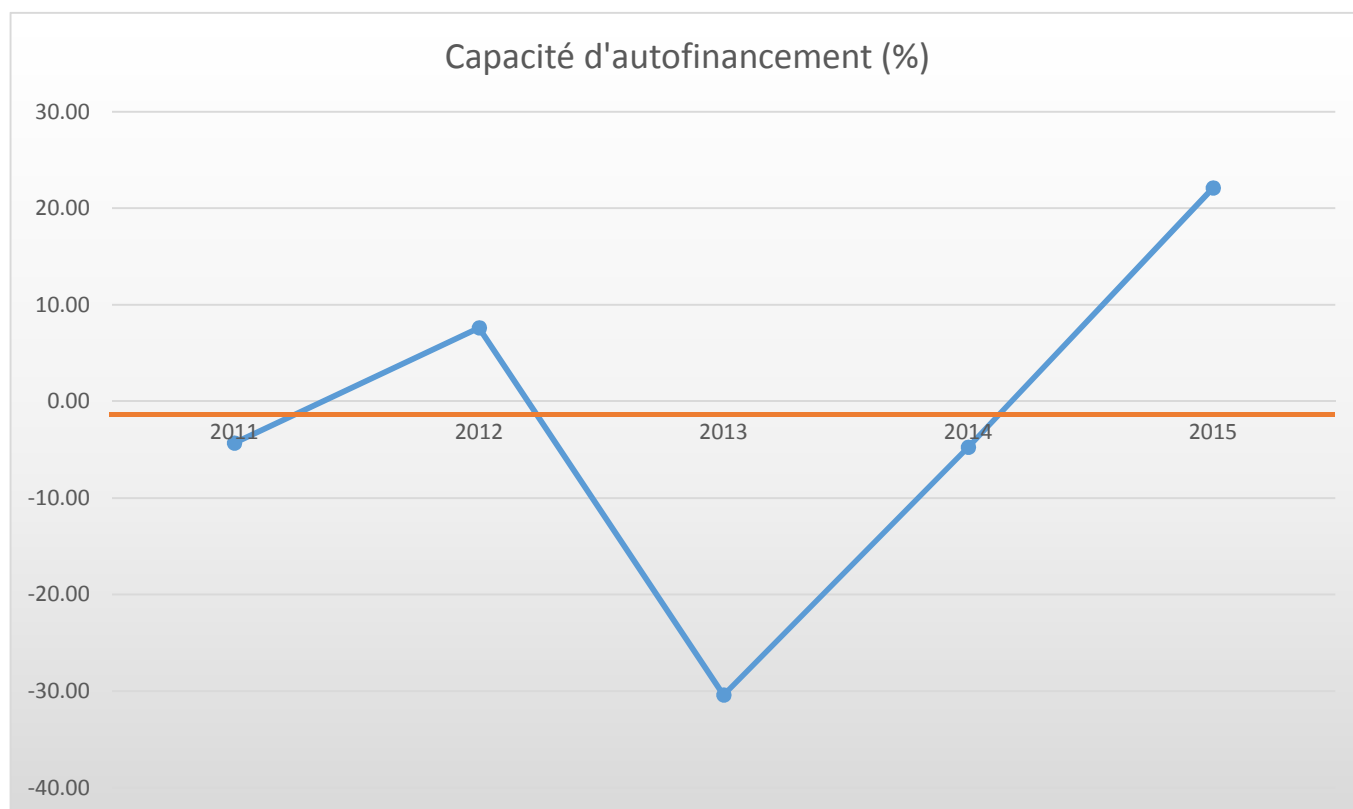
Muriaux			Charges	en %	Fr./hab.	Produits	en%	Fr./hab.
<b>1</b>		<b>Autorité</b>	<b>262'208.70</b>	<b>7.539</b>	<b>520.26</b>	<b>65'108.15</b>	<b>1.843</b>	<b>129.18</b>
	100	Communes, votations, élections	2'278.25	0.066	4.52	0.00	0.000	0.00
	110	Conseil général/de Ville	0.00	0.000	0.00	0.00	0.000	0.00
	111	Conseil communal	16'888.70	0.486	33.51	0.00	0.000	0.00
	112	Commissions	760.00	0.022	1.51	0.00	0.000	0.00
	115	Personnel administratif	121'702.10	3.499	241.47	28'998.90	0.821	57.54
	116	Charges du personnel	78'300.95	2.251	155.36	33'915.15	0.960	67.29
	130	Frais administratifs	40'918.00	1.176	81.19	574.10	0.016	1.14
	170	Emoluments	1'360.70	0.039	2.70	1'620.00	0.046	3.21
<b>2</b>		<b>Travaux publics</b>	<b>286'830.25</b>	<b>8.246</b>	<b>569.11</b>	<b>157'663.95</b>	<b>4.464</b>	<b>312.83</b>
	200	Entretien des routes	188'189.95	5.411	373.39	72'318.30	2.047	143.49
	201	Ouvrages collectifs	0.00	0.000	0.00	0.00	0.000	0.00
	205	Eclairage public	18'396.45	0.529	36.50	27'062.05	0.766	53.69
	206	Horloge public	0.00	0.000	0.00	0.00	0.000	0.00
	210	Cours d'eau	0.00	0.000	0.00	0.00	0.000	0.00
	230	Cadastre	14'971.45	0.430	29.71	21'555.35	0.610	42.77
	240	Aménagement du territoire	65'272.40	1.877	129.51	36'728.25	1.040	72.87
<b>3</b>		<b>Affaire juridique, police</b>	<b>853.00</b>	<b>0.025</b>	<b>1.69</b>	<b>0.00</b>	<b>0.000</b>	<b>0.00</b>
	310	Police communale	763.00	0.022	1.51	0.00	0.000	0.00
	330	Cantonement	90.00	0.003	0.18	0.00	0.000	0.00
	340	Protection civil	0.00	0.000	0.00	0.00	0.000	0.00
<b>4</b>		<b>Hygiène publique</b>	<b>3'950.00</b>	<b>0.114</b>	<b>7.84</b>	<b>0.00</b>	<b>0.000</b>	<b>0.00</b>
	400	Police des denrées	0.00	0.000	0.00	0.00	0.000	0.00
	410	Police sanitaire	0.00	0.000	0.00	0.00	0.000	0.00
	415	Arrondissement de sépulture	3'950.00	0.114	7.84	0.00	0.000	0.00
<b>5</b>		<b>Instruction</b>	<b>651'535.25</b>	<b>18.732</b>	<b>1'292.73</b>	<b>30'736.50</b>	<b>0.870</b>	<b>60.99</b>
	510	Service de l'école/école primaire	73'507.90	2.113	145.85	21'198.95	0.600	42.06
	511	Transport scolaire	0.00	0.000	0.00	0.00	0.000	0.00
	512	Places de jeu/Halles de gym	20'912.15	0.601	41.49	0.00	0.000	0.00
	520	Ecole secondaire	45'821.10	1.317	90.91	703.00	0.020	1.39
	530	Colonie de vacances	0.00	0.000	0.00	0.00	0.000	0.00
	540	Ecole ménagère	0.00	0.000	0.00	0.00	0.000	0.00
	570	Ecole enfantine	24'182.70	0.695	47.98	0.00	0.000	0.00
	580	Contr. écolage, piscine, biblio ...	2'932.50	0.084	5.82	8'834.55	0.250	17.53
	590	Contribution pour instruction	484'178.90	13.920	960.67	0.00	0.000	0.00
<b>6</b>		<b>Action sociale</b>	<b>385'786.80</b>	<b>11.091</b>	<b>765.45</b>	<b>52'916.70</b>	<b>1.498</b>	<b>104.99</b>
	600	Secours	84'012.95	2.415	166.69	50'574.25	1.432	100.35
	610	Service dentaire	620.70	0.018	1.23	0.00	0.000	0.00
	620	Autres institutions	8'908.00	0.256	17.67	0.00	0.000	0.00
	630	Foyers communaux	0.00	0.000	0.00	0.00	0.000	0.00
	640	Crèches, UAPE	0.00	0.000	0.00	0.00	0.000	0.00
	650	Répartition des charges	134'387.30	3.864	266.64	0.00	0.000	0.00
	659	AVS, off. logement, chômage etc	157'757.85	4.536	313.01	2'342.45	0.066	4.65
	665	Contr. institution publique	100.00	0.003	0.20	0.00	0.000	0.00

Muriaux		Charges	en %	Fr./hab.	Produits	en%	Fr./hab.
<b>7</b>	<b>Economie publique</b>	<b>15'308.00</b>	<b>0.440</b>	<b>30.37</b>	<b>3'785.40</b>	<b>0.107</b>	<b>7.51</b>
	700 Foires, marchés	0.00	0.000	0.00	0.00	0.000	0.00
	710 Tourisme	9'986.00	0.287	19.81	3'785.40	0.107	7.51
	720 Agriculture	5'322.00	0.153	10.56	0.00	0.000	0.00
	740 Développement économique	0.00	0.000	0.00	0.00	0.000	0.00
<b>8</b>	<b>Finances</b>	<b>1'734'202.10</b>	<b>49.859</b>	<b>3'440.88</b>	<b>1'680'887.58</b>	<b>47.587</b>	<b>3'335.09</b>
	810 Intérêts courts termes	6'179.50	0.178	12.26	0.00	0.000	0.00
	811 Intérêts longs termes	0.00	0.000	0.00	0.00	0.000	0.00
	820 Amortissements	275'245.15	7.913	546.12	0.00	0.000	0.00
	825 Charges d'immeubles	36'543.00	1.051	72.51	685.15	0.019	1.36
	826 Pâturages	1'387'289.35	39.885	2'752.56	1'387'289.35	39.275	2'752.56
	830 Subventions et contributions	28'119.10	0.808	55.79	0.00	0.000	0.00
	840 Intérêts actifs	826.00	0.024	1.64	8'109.51	0.230	16.09
	850 Rendement des immeubles	0.00	0.000	0.00	85'173.57	2.411	169.00
	855 Provisions, réserves, fonds	0.00	0.000	0.00	0.00	0.000	0.00
	860 Subventions	0.00	0.000	0.00	0.00	0.000	0.00
	870 Gains vente fortune	0.00	0.000	0.00	199'630.00	5.652	396.09
	875 Divers	0.00	0.000	0.00	0.00	0.000	0.00
<b>9</b>	<b>Imposition</b>	<b>137'549.42</b>	<b>3.955</b>	<b>272.92</b>	<b>1'541'135.60</b>	<b>43.631</b>	<b>3'057.81</b>
	910 Impôts ordinaires	741.22	0.021	1.47	1'192'388.70	33.757	2'365.85
	911 Variation d'impôts	73'336.60	2.108	145.51	81'060.10	2.295	160.83
	912 Partage d'impôts	19'656.60	0.565	39.00	3'136.05	0.089	6.22
	915 Elimination d'impôts	40'000.00	1.150	79.37	0.00	0.000	0.00
	920 Autres impôts	3'815.00	0.110	7.57	74'316.75	2.104	147.45
	940 Fonds de péréquation	0.00	0.000	0.00	190'234.00	5.386	377.45
	<b>Totaux</b>	<b>3'478'223.52</b>	<b>100.00</b>	<b>6'901.24</b>	<b>3'532'233.88</b>	<b>100.00</b>	<b>7'008.40</b>
	<b>Excédent de produits</b>	<b>54'010.36</b>					
		<b>3'532'233.88</b>			<b>3'532'233.88</b>		

## MURIAUX

### INDICATEURS FINANCIERS 2011 – 2015

	2011	2012	2013	2014	2015	Moyenne
<b>Autofinancement (en fr.)</b>	-114'876.00	188'627.00	-675'042.75	-140'836.65	717'538.10	<b>-4'918.06</b>
<b>Degré d'autofinancement (%)</b>	0.00	199.90	0.00	-586.52	0.00	<b>-77.32</b>
<b>Capacité d'autofinancement (%)</b>	-4.30	7.62	-30.39	-4.73	22.09	<b>-1.94</b>



Une capacité d'autofinancement de :

- Moins de 10% est considéré comme mauvaise
- De 10% à 20% est considéré comme moyenne à bonne
- Plus de 20% est considéré comme très bonne



**MERVELIER**  
508 habitants

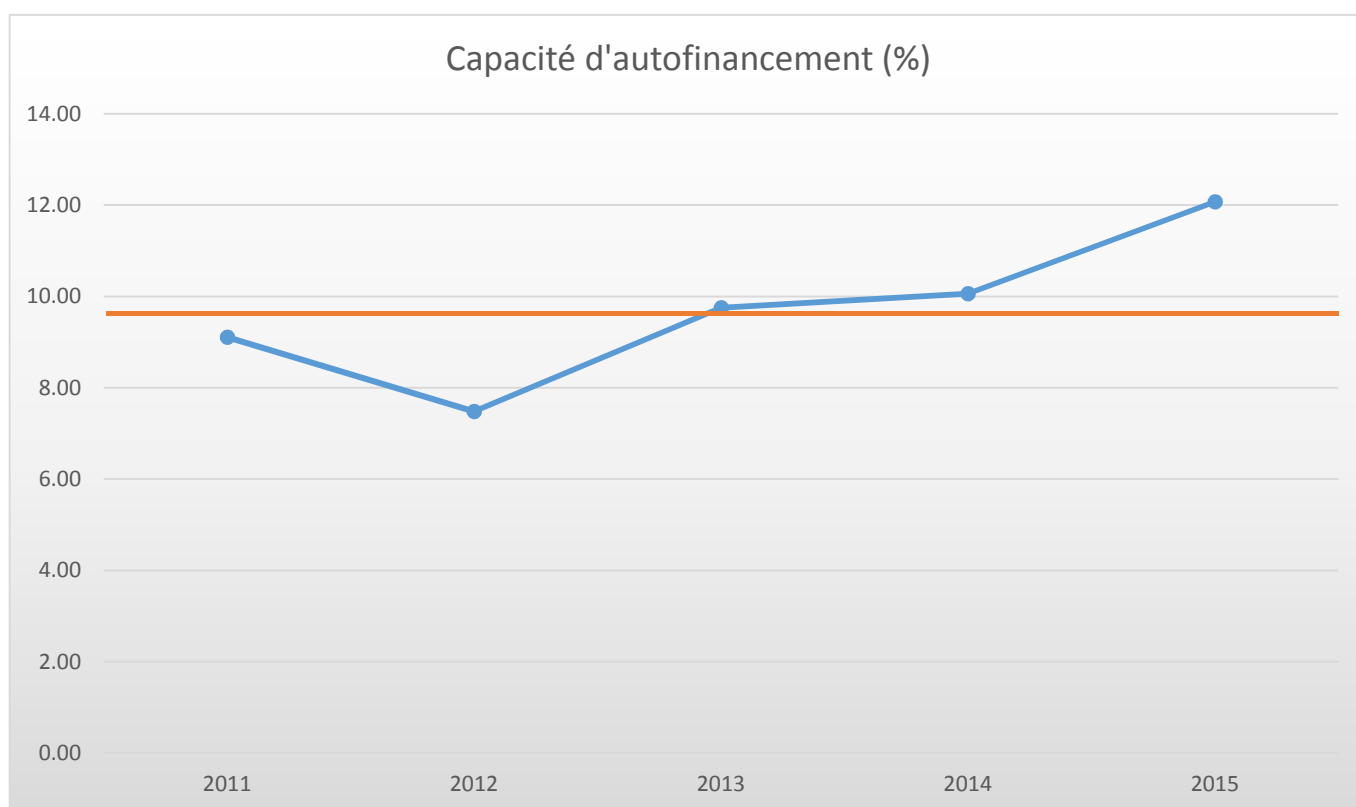
Mervelier			Charges	en %	Fr./hab.	Produits	en%	Fr./hab.
<b>1</b>		<b>Autorité</b>	<b>194'861.17</b>	<b>11.700</b>	<b>383.58</b>	<b>74'432.00</b>	<b>4.441</b>	<b>146.52</b>
	100	Communes, votations, élections	4'650.65	0.279	9.15	0.00	0.000	0.00
	110	Conseil général/de Ville	0.00	0.000	0.00	0.00	0.000	0.00
	111	Conseil communal	37'531.20	2.254	73.88	0.00	0.000	0.00
	112	Commissions	4'269.00	0.256	8.40	0.00	0.000	0.00
	115	Personnel administratif	75'811.95	4.552	149.24	22'279.15	1.329	43.86
	116	Charges du personnel	32'014.85	1.922	63.02	18'108.20	1.081	35.65
	130	Frais administratifs	40'583.52	2.437	79.89	15'014.65	0.896	29.56
	170	Emoluments	0.00	0.000	0.00	19'030.00	1.136	37.46
<b>2</b>		<b>Travaux publics</b>	<b>111'928.93</b>	<b>6.721</b>	<b>220.33</b>	<b>145'843.65</b>	<b>8.703</b>	<b>287.09</b>
	200	Entretien des routes	13'850.38	0.832	27.26	8'038.85	0.480	15.82
	201	Ouvrages collectifs	46'701.50	2.804	91.93	46'701.50	2.787	91.93
	205	Eclairage public	16'953.55	1.018	33.37	51'545.80	3.076	101.47
	206	Horloge public	0.00	0.000	0.00	0.00	0.000	0.00
	210	Cours d'eau	24'901.55	1.495	49.02	24'901.55	1.486	49.02
	230	Cadastre	4'800.00	0.288	9.45	14'655.95	0.875	28.85
	240	Aménagement du territoire	4'721.95	0.284	9.30	0.00	0.000	0.00
<b>3</b>		<b>Affaire juridique, police</b>	<b>13'558.45</b>	<b>0.814</b>	<b>26.69</b>	<b>3'885.00</b>	<b>0.232</b>	<b>7.65</b>
	310	Police communale	0.00	0.000	0.00	0.00	0.000	0.00
	330	Cantonement	8'091.00	0.486	15.93	0.00	0.000	0.00
	340	Protection civil	5'467.45	0.328	10.76	3'885.00	0.232	7.65
<b>4</b>		<b>Hygiène publique</b>	<b>0.00</b>	<b>0.000</b>	<b>0.00</b>	<b>0.00</b>	<b>0.000</b>	<b>0.00</b>
	400	Police des denrées	0.00	0.000	0.00	0.00	0.000	0.00
	410	Police sanitaire	0.00	0.000	0.00	0.00	0.000	0.00
	415	Arrondissement de sépulture	0.00	0.000	0.00	0.00	0.000	0.00
<b>5</b>		<b>Instruction</b>	<b>693'221.75</b>	<b>41.624</b>	<b>1'364.61</b>	<b>48'094.60</b>	<b>2.870</b>	<b>94.67</b>
	510	Service de l'école/école primaire	35'198.25	2.113	69.29	17'518.60	1.045	34.49
	511	Transport scolaire	0.00	0.000	0.00	0.00	0.000	0.00
	512	Places de jeu/Halles de gym	103'186.85	6.196	203.12	20'568.00	1.227	40.49
	520	Ecole secondaire	22'063.45	1.325	43.43	0.00	0.000	0.00
	530	Colonie de vacances	0.00	0.000	0.00	0.00	0.000	0.00
	540	Ecole ménagère	0.00	0.000	0.00	0.00	0.000	0.00
	570	Ecole enfantine	0.00	0.000	0.00	0.00	0.000	0.00
	580	Contr. écolage, piscine, biblio ...	19'733.50	1.185	38.85	10'008.00	0.597	19.70
	590	Contribution pour instruction	513'039.70	30.805	1'009.92	0.00	0.000	0.00
<b>6</b>		<b>Action sociale</b>	<b>310'403.60</b>	<b>18.638</b>	<b>611.03</b>	<b>6'989.35</b>	<b>0.417</b>	<b>13.76</b>
	600	Secours	24'125.20	1.449	47.49	2'887.55	0.172	5.68
	610	Service dentaire	617.40	0.037	1.22	0.00	0.000	0.00
	620	Autres institutions	0.00	0.000	0.00	0.00	0.000	0.00
	630	Foyers communaux	4'815.20	0.289	9.48	1'665.00	0.099	3.28
	640	Crèches, UAPE	0.00	0.000	0.00	0.00	0.000	0.00
	650	Répartition des charges	116'827.10	7.015	229.97	0.00	0.000	0.00
	659	AVS, off. logement, chômage etc	160'645.70	9.646	316.23	2'436.80	0.145	4.80
	665	Contr. institution publique	3'373.00	0.203	6.64	0.00	0.000	0.00

Mervelier		Charges	en %	Fr./hab.	Produits	en%	Fr./hab.
<b>7</b>	<b>Economie publique</b>	<b>19'985.25</b>	<b>1.200</b>	<b>39.34</b>	<b>0.00</b>	<b>0.000</b>	<b>0.00</b>
	700 Foires, marchés	0.00	0.000	0.00	0.00	0.000	0.00
	710 Tourisme	19'486.25	1.170	38.36	0.00	0.000	0.00
	720 Agriculture	499.00	0.030	0.98	0.00	0.000	0.00
	740 Développement économique	0.00	0.000	0.00	0.00	0.000	0.00
<b>8</b>	<b>Finances</b>	<b>259'774.02</b>	<b>15.598</b>	<b>511.37</b>	<b>58'019.65</b>	<b>3.462</b>	<b>114.21</b>
	810 Intérêts courts termes	14'304.05	0.859	28.16	0.00	0.000	0.00
	811 Intérêts longs termes	62'574.85	3.757	123.18	0.00	0.000	0.00
	820 Amortissements	130'084.00	7.811	256.07	0.00	0.000	0.00
	825 Charges d'immeubles	22'811.12	1.370	44.90	0.00	0.000	0.00
	826 Pâturages	0.00	0.000	0.00	0.00	0.000	0.00
	830 Subventions et contributions	0.00	0.000	0.00	10'735.00	0.641	21.13
	840 Intérêts actifs	0.00	0.000	0.00	9'835.85	0.587	19.36
	850 Rendement des immeubles	0.00	0.000	0.00	37'448.80	2.235	73.72
	855 Provisions, réserves, fonds	30'000.00	1.801	59.06	0.00	0.000	0.00
	860 Subventions	0.00	0.000	0.00	0.00	0.000	0.00
	870 Gains vente fortune	0.00	0.000	0.00	0.00	0.000	0.00
	875 Divers	0.00	0.000	0.00	0.00	0.000	0.00
<b>9</b>	<b>Imposition</b>	<b>61'699.70</b>	<b>3.705</b>	<b>121.46</b>	<b>1'338'609.95</b>	<b>79.875</b>	<b>2'635.06</b>
	910 Impôts ordinaires	0.00	0.000	0.00	994'929.90	59.368	1'958.52
	911 Variation d'impôts	59'070.90	3.547	116.28	41'754.05	2.491	82.19
	912 Partage d'impôts	0.00	0.000	0.00	17'291.70	1.032	34.04
	915 Elimination d'impôts	0.00	0.000	0.00	0.00	0.000	0.00
	920 Autres impôts	2'628.80	0.158	5.17	74'068.30	4.420	145.80
	940 Fonds de péréquation	0.00	0.000	0.00	210'566.00	12.565	414.50
	<b>Totaux</b>	<b>1'665'432.87</b>	<b>100.00</b>	<b>3'278.41</b>	<b>1'675'874.20</b>	<b>100.00</b>	<b>3'298.96</b>
	<b>Excédent de produits</b>	<b>10'441.33</b>					
		<b>1'675'874.20</b>			<b>1'675'874.20</b>		

## MERVELIER

### INDICATEURS FINANCIERS 2011 – 2015

	2011	2012	2013	2014	2015	Moyenne
<b>Autofinancement (en fr.)</b>	140'235.00	117'124.00	170'793.00	170'441.88	201'372.93	<b>159'993.36</b>
<b>Degré d'autofinancement (%)</b>	0.00	291.16	174.49	121.83	19.15	<b>121.33</b>
<b>Capacité d'autofinancement (%)</b>	9.11	7.48	9.75	10.06	12.07	<b>9.69</b>



Une capacité d'autofinancement de :

- Moins de 10% est considéré comme mauvaise
- De 10% à 20% est considéré comme moyenne à bonne
- Plus de 20% est considéré comme très bonne

# LES GENEVEZ

513 habitants

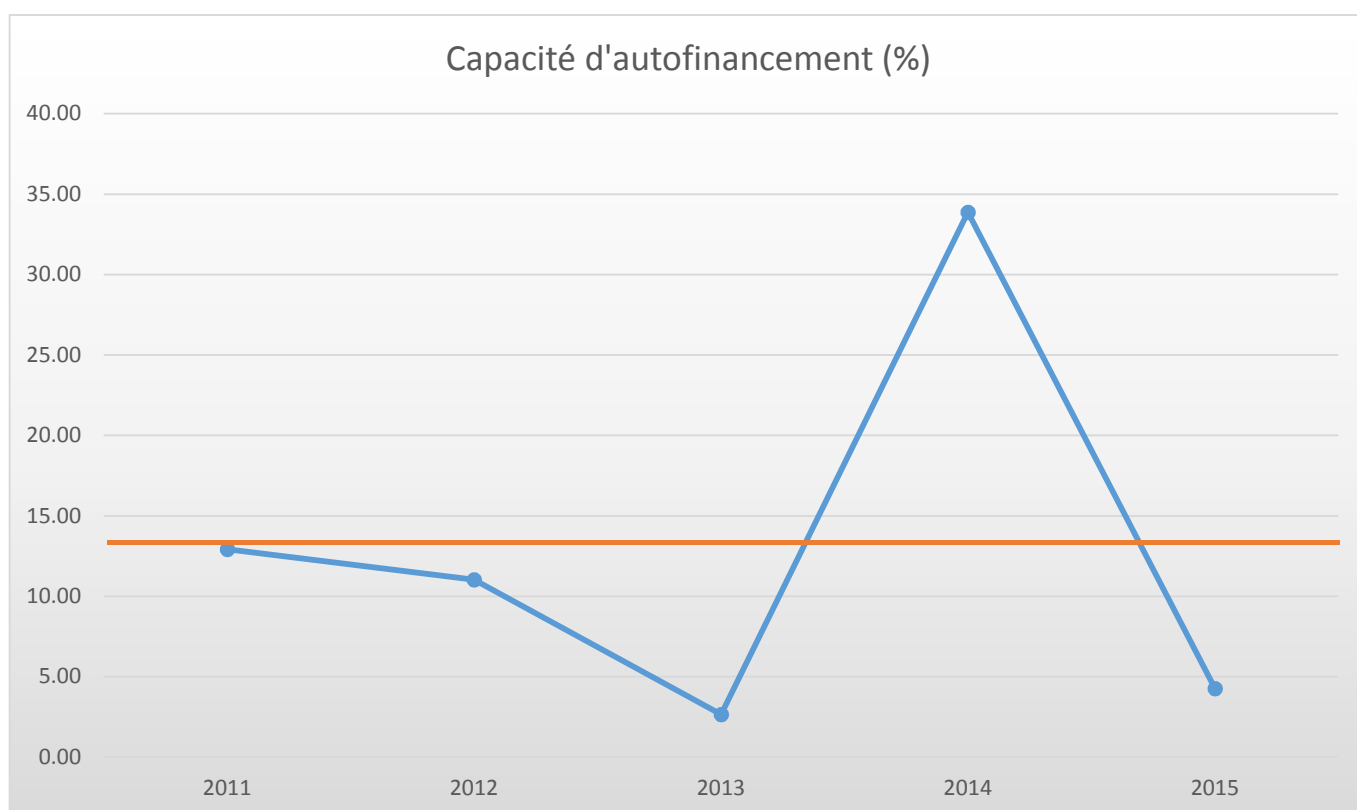
Les Genevez			Charges	en %	Fr./hab.	Produits	en%	Fr./hab.
<b>1</b>		<b>Autorité</b>	<b>399'053.54</b>	<b>16.543</b>	<b>777.88</b>	<b>238'169.87</b>	<b>9.810</b>	<b>464.27</b>
	100	Communes, votations, élections	754.10	0.031	1.47	0.00	0.000	0.00
	110	Conseil général/de Ville	0.00	0.000	0.00	0.00	0.000	0.00
	111	Conseil communal	26'042.85	1.080	50.77	29.70	0.001	0.06
	112	Commissions	4'772.00	0.198	9.30	780.00	0.032	1.52
	115	Personnel administratif	229'084.55	9.497	446.56	178'032.20	7.333	347.04
	116	Charges du personnel	94'751.55	3.928	184.70	46'084.15	1.898	89.83
	130	Frais administratifs	43'648.49	1.810	85.08	2'778.97	0.114	5.42
	170	Emoluments	0.00	0.000	0.00	10'464.85	0.431	20.40
<b>2</b>		<b>Travaux publics</b>	<b>258'697.80</b>	<b>10.725</b>	<b>504.28</b>	<b>75'368.20</b>	<b>3.104</b>	<b>146.92</b>
	200	Entretien des routes	226'441.40	9.388	441.41	29'582.90	1.219	57.67
	201	Ouvrages collectifs	0.00	0.000	0.00	0.00	0.000	0.00
	205	Eclairage public	16'784.65	0.696	32.72	33'138.00	1.365	64.60
	206	Horloge public	0.00	0.000	0.00	0.00	0.000	0.00
	210	Cours d'eau	0.00	0.000	0.00	0.00	0.000	0.00
	230	Cadastre	15'121.95	0.627	29.48	12'647.30	0.521	24.65
	240	Aménagement du territoire	349.80	0.015	0.68	0.00	0.000	0.00
<b>3</b>		<b>Affaire juridique, police</b>	<b>4'533.75</b>	<b>0.188</b>	<b>8.84</b>	<b>0.00</b>	<b>0.000</b>	<b>0.00</b>
	310	Police communale	0.00	0.000	0.00	0.00	0.000	0.00
	330	Cantonement	60.00	0.002	0.12	0.00	0.000	0.00
	340	Protection civil	4'473.75	0.185	8.72	0.00	0.000	0.00
<b>4</b>		<b>Hygiène publique</b>	<b>0.00</b>	<b>0.000</b>	<b>0.00</b>	<b>0.00</b>	<b>0.000</b>	<b>0.00</b>
	400	Police des denrées	0.00	0.000	0.00	0.00	0.000	0.00
	410	Police sanitaire	0.00	0.000	0.00	0.00	0.000	0.00
	415	Arrondissement de sépulture	0.00	0.000	0.00	0.00	0.000	0.00
<b>5</b>		<b>Instruction</b>	<b>691'355.95</b>	<b>28.661</b>	<b>1'347.67</b>	<b>39'926.90</b>	<b>1.645</b>	<b>77.83</b>
	510	Service de l'école/école primaire	69'985.40	2.901	136.42	656.50	0.027	1.28
	511	Transport scolaire	0.00	0.000	0.00	0.00	0.000	0.00
	512	Places de jeu/Halles de gym	13'871.45	0.575	27.04	13'871.45	0.571	27.04
	520	Ecole secondaire	68'018.60	2.820	132.59	16'617.00	0.684	32.39
	530	Colonie de vacances	0.00	0.000	0.00	0.00	0.000	0.00
	540	Ecole ménagère	0.00	0.000	0.00	0.00	0.000	0.00
	570	Ecole enfantine	0.00	0.000	0.00	0.00	0.000	0.00
	580	Contr. écolage, piscine, biblio ...	21'820.50	0.905	42.54	100.00	0.004	0.19
	590	Contribution pour instruction	517'660.00	21.460	1'009.08	8'681.95	0.358	16.92
<b>6</b>		<b>Action sociale</b>	<b>397'781.05</b>	<b>16.491</b>	<b>775.40</b>	<b>30'341.40</b>	<b>1.250</b>	<b>59.15</b>
	600	Secours	34'662.20	1.437	67.57	27'578.40	1.136	53.76
	610	Service dentaire	350.25	0.015	0.68	0.00	0.000	0.00
	620	Autres institutions	1'065.00	0.044	2.08	0.00	0.000	0.00
	630	Foyers communaux	6'937.85	0.288	13.52	600.00	0.025	1.17
	640	Crèches, UAPE	0.00	0.000	0.00	0.00	0.000	0.00
	650	Répartition des charges	175'380.60	7.271	341.87	0.00	0.000	0.00
	659	AVS, off. logement, chômage etc	178'620.15	7.405	348.19	2'163.00	0.089	4.22
	665	Contr. institution publique	765.00	0.032	1.49	0.00	0.000	0.00

Les Genevez		Charges	en %	Fr./hab.	Produits	en%	Fr./hab.
<b>7</b>	<b>Economie publique</b>	<b>210'288.75</b>	<b>8.718</b>	<b>409.92</b>	<b>195'572.25</b>	<b>8.056</b>	<b>381.23</b>
	700 Foires, marchés	0.00	0.000	0.00	0.00	0.000	0.00
	710 Tourisme	10'038.50	0.416	19.57	657.20	0.027	1.28
	720 Agriculture	200'250.25	8.302	390.35	194'915.05	8.029	379.95
	740 Développement économique	0.00	0.000	0.00	0.00	0.000	0.00
<b>8</b>	<b>Finances</b>	<b>271'673.25</b>	<b>11.263</b>	<b>529.58</b>	<b>174'325.95</b>	<b>7.180</b>	<b>339.82</b>
	810 Intérêts courts termes	33'224.55	1.377	64.77	0.00	0.000	0.00
	811 Intérêts longs termes	17'737.45	0.735	34.58	701.60	0.029	1.37
	820 Amortissements	27'245.00	1.129	53.11	525.00	0.022	1.02
	825 Charges d'immeubles	113'089.55	4.688	220.45	6'608.90	0.272	12.88
	826 Pâturages	39'749.85	1.648	77.49	58'414.75	2.406	113.87
	830 Subventions et contributions	34'328.30	1.423	66.92	0.00	0.000	0.00
	840 Intérêts actifs	298.55	0.012	0.58	8'508.15	0.350	16.59
	850 Rendement des immeubles	6'000.00	0.249	11.70	99'567.55	4.101	194.09
	855 Provisions, réserves, fonds	0.00	0.000	0.00	0.00	0.000	0.00
	860 Subventions	0.00	0.000	0.00	0.00	0.000	0.00
	870 Gains vente fortune	0.00	0.000	0.00	0.00	0.000	0.00
	875 Divers	0.00	0.000	0.00	0.00	0.000	0.00
<b>9</b>	<b>Imposition</b>	<b>178'773.75</b>	<b>7.411</b>	<b>348.49</b>	<b>1'674'072.30</b>	<b>68.955</b>	<b>3'263.30</b>
	910 Impôts ordinaires	0.00	0.000	0.00	1'410'967.05	58.118	2'750.42
	911 Variation d'impôts	167'751.00	6.954	327.00	90'882.65	3.743	177.16
	912 Partage d'impôts	8'778.80	0.364	17.11	12'924.10	0.532	25.19
	915 Elimination d'impôts	0.00	0.000	0.00	0.00	0.000	0.00
	920 Autres impôts	1'933.95	0.080	3.77	159'298.50	6.561	310.52
	940 Fonds de péréquation	310.00	0.013	0.60	0.00	0.000	0.00
	<b>Totaux</b>	<b>2'412'157.84</b>	<b>100.00</b>	<b>4'702.06</b>	<b>2'427'776.87</b>	<b>100.00</b>	<b>4'732.51</b>
	<b>Excédent de produits</b>	<b>15'619.03</b>					
		<b>2'427'776.87</b>			<b>2'427'776.87</b>		

## LES GENEVEZ

### INDICATEURS FINANCIERS 2011 – 2015

	2011	2012	2013	2014	2015	Moyenne
<b>Autofinancement (en fr.)</b>	273'938.40	241'164.45	55'882.00	1'062'690.15	97'109.03	<b>346'156.81</b>
<b>Degré d'autofinancement (%)</b>	129.05	34.56	14.36	228.24	23.15	<b>85.87</b>
<b>Capacité d'autofinancement (%)</b>	12.92	11.03	2.65	33.88	4.27	<b>12.95</b>



Une capacité d'autofinancement de :

- Moins de 10% est considéré comme mauvaise
- De 10% à 20% est considéré comme moyenne à bonne
- Plus de 20% est considéré comme très bonne

# VENDLINCOURT

560 habitants

Vendlincourt			Charges	en %	Fr./hab.	Produits	en%	Fr./hab.
<b>1</b>		<b>Autorité</b>	<b>307'168.31</b>	<b>15.056</b>	<b>548.51</b>	<b>90'728.95</b>	<b>4.367</b>	<b>162.02</b>
	100	Communes, votations, élections	3'004.10	0.147	5.36	0.00	0.000	0.00
	110	Conseil général/de Ville	0.00	0.000	0.00	0.00	0.000	0.00
	111	Conseil communal	32'416.20	1.589	57.89	0.00	0.000	0.00
	112	Commissions	3'575.00	0.175	6.38	0.00	0.000	0.00
	115	Personnel administratif	118'885.00	5.827	212.29	12'500.00	0.602	22.32
	116	Charges du personnel	87'475.20	4.288	156.21	54'743.05	2.635	97.76
	130	Frais administratifs	60'290.96	2.955	107.66	17'056.30	0.821	30.46
	170	Emoluments	1'521.85	0.075	2.72	6'429.60	0.309	11.48
<b>2</b>		<b>Travaux publics</b>	<b>196'686.15</b>	<b>9.641</b>	<b>351.23</b>	<b>123'721.25</b>	<b>5.955</b>	<b>220.93</b>
	200	Entretien des routes	82'158.00	4.027	146.71	1'000.00	0.048	1.79
	201	Ouvrages collectifs	0.00	0.000	0.00	0.00	0.000	0.00
	205	Eclairage public	18'734.70	0.918	33.45	31'990.00	1.540	57.13
	206	Horloge public	232.75	0.011	0.42	0.00	0.000	0.00
	210	Cours d'eau	0.00	0.000	0.00	0.00	0.000	0.00
	230	Cadastre	33'930.70	1.663	60.59	33'931.25	1.633	60.59
	240	Aménagement du territoire	61'630.00	3.021	110.05	56'800.00	2.734	101.43
<b>3</b>		<b>Affaire juridique, police</b>	<b>3'324.40</b>	<b>0.163</b>	<b>5.94</b>	<b>1'962.95</b>	<b>0.094</b>	<b>3.51</b>
	310	Police communale	0.00	0.000	0.00	0.00	0.000	0.00
	330	Cantonement	180.00	0.009	0.32	0.00	0.000	0.00
	340	Protection civil	3'144.40	0.154	5.62	1'962.95	0.094	3.51
<b>4</b>		<b>Hygiène publique</b>	<b>0.00</b>	<b>0.000</b>	<b>0.00</b>	<b>0.00</b>	<b>0.000</b>	<b>0.00</b>
	400	Police des denrées	0.00	0.000	0.00	0.00	0.000	0.00
	410	Police sanitaire	0.00	0.000	0.00	0.00	0.000	0.00
	415	Arrondissement de sépulture	0.00	0.000	0.00	0.00	0.000	0.00
<b>5</b>		<b>Instruction</b>	<b>726'453.15</b>	<b>35.607</b>	<b>1'297.24</b>	<b>65'398.55</b>	<b>3.148</b>	<b>116.78</b>
	510	Service de l'école/école primaire	31'740.15	1.556	56.68	15'285.80	0.736	27.30
	511	Transport scolaire	46'512.75	2.280	83.06	46'512.75	2.239	83.06
	512	Places de jeu/Halles de gym	26'951.70	1.321	48.13	3'600.00	0.173	6.43
	520	Ecole secondaire	80'933.65	3.967	144.52	0.00	0.000	0.00
	530	Colonie de vacances	0.00	0.000	0.00	0.00	0.000	0.00
	540	Ecole ménagère	0.00	0.000	0.00	0.00	0.000	0.00
	570	Ecole enfantine	0.00	0.000	0.00	0.00	0.000	0.00
	580	Contr. écolage, piscine, biblio ...	14'949.75	0.733	26.70	0.00	0.000	0.00
	590	Contribution pour instruction	525'365.15	25.751	938.15	0.00	0.000	0.00
<b>6</b>		<b>Action sociale</b>	<b>357'228.80</b>	<b>17.510</b>	<b>637.91</b>	<b>74'853.00</b>	<b>3.603</b>	<b>133.67</b>
	600	Secours	19'894.45	0.975	35.53	23'298.30	1.121	41.60
	610	Service dentaire	1'984.70	0.097	3.54	0.00	0.000	0.00
	620	Autres institutions	0.00	0.000	0.00	0.00	0.000	0.00
	630	Foyers communaux	3'242.00	0.159	5.79	0.00	0.000	0.00
	640	Crèches, UAPE	0.00	0.000	0.00	0.00	0.000	0.00
	650	Répartition des charges	160'211.15	7.853	286.09	49'147.90	2.366	87.76
	659	AVS, off. logement, chômage etc	171'758.50	8.419	306.71	2'406.80	0.116	4.30
	665	Contr. institution publique	138.00	0.007	0.25	0.00	0.000	0.00

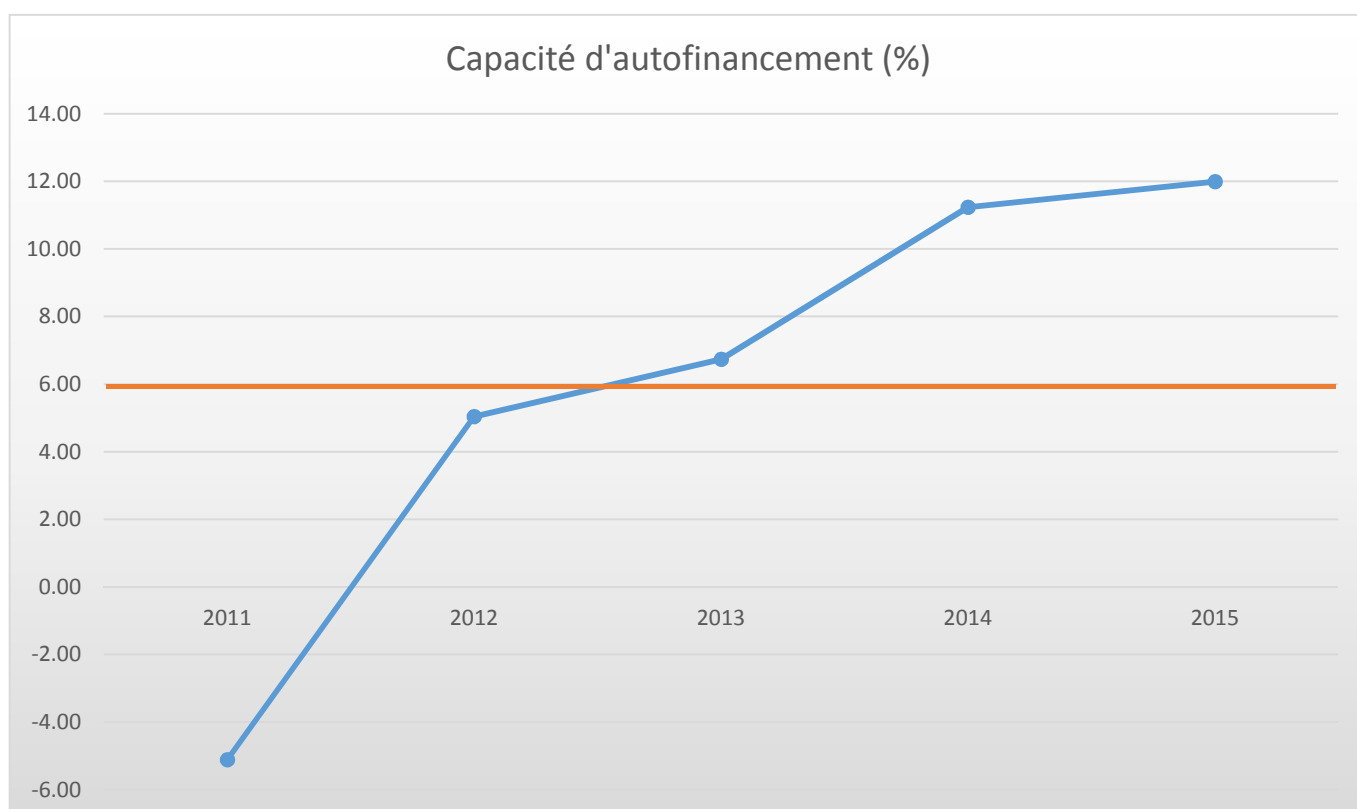
Vendlincourt		Charges	en %	Fr./hab.	Produits	en%	Fr./hab.
<b>7</b>	<b>Economie publique</b>	<b>38'207.55</b>	<b>1.873</b>	<b>68.23</b>	<b>9'907.85</b>	<b>0.477</b>	<b>17.69</b>
	700 Foires, marchés	0.00	0.000	0.00	0.00	0.000	0.00
	710 Tourisme	8'095.65	0.397	14.46	0.00	0.000	0.00
	720 Agriculture	30'111.90	1.476	53.77	9'907.85	0.477	17.69
	740 Développement économique	0.00	0.000	0.00	0.00	0.000	0.00
<b>8</b>	<b>Finances</b>	<b>248'044.70</b>	<b>12.158</b>	<b>442.94</b>	<b>115'311.25</b>	<b>5.550</b>	<b>205.91</b>
	810 Intérêts courts termes	6'561.30	0.322	11.72	0.00	0.000	0.00
	811 Intérêts longs termes	61'318.55	3.006	109.50	0.00	0.000	0.00
	820 Amortissements	125'398.00	6.146	223.93	0.00	0.000	0.00
	825 Charges d'immeubles	54'192.60	2.656	96.77	3.60	0.000	0.01
	826 Pâturages	0.00	0.000	0.00	0.00	0.000	0.00
	830 Subventions et contributions	0.00	0.000	0.00	0.00	0.000	0.00
	840 Intérêts actifs	574.25	0.028	1.03	14'012.75	0.675	25.02
	850 Rendement des immeubles	0.00	0.000	0.00	101'294.90	4.876	180.88
	855 Provisions, réserves, fonds	0.00	0.000	0.00	0.00	0.000	0.00
	860 Subventions	0.00	0.000	0.00	0.00	0.000	0.00
	870 Gains vente fortune	0.00	0.000	0.00	0.00	0.000	0.00
	875 Divers	0.00	0.000	0.00	0.00	0.000	0.00
<b>9</b>	<b>Imposition</b>	<b>163'080.80</b>	<b>7.993</b>	<b>291.22</b>	<b>1'595'610.40</b>	<b>76.805</b>	<b>2'849.30</b>
	910 Impôts ordinaires	0.00	0.000	0.00	1'293'729.00	62.274	2'310.23
	911 Variation d'impôts	74'617.30	3.657	133.25	67'995.50	3.273	121.42
	912 Partage d'impôts	7'676.25	0.376	13.71	4'457.95	0.215	7.96
	915 Elimination d'impôts	79'189.35	3.881	141.41	2'139.60	0.103	3.82
	920 Autres impôts	1'597.90	0.078	2.85	84'300.35	4.058	150.54
	940 Fonds de péréquation	0.00	0.000	0.00	142'988.00	6.883	255.34
	<b>Totaux</b>	<b>2'040'193.86</b>	<b>100.00</b>	<b>3'643.20</b>	<b>2'077'494.20</b>	<b>100.00</b>	<b>3'709.81</b>
	<b>Excédent de produits</b>	<b>37'300.34</b>					
		<b>2'077'494.20</b>			<b>2'077'494.20</b>		



## VENDLINCOURT

### INDICATEURS FINANCIERS 2011 – 2015

	2011	2012	2013	2014	2015	Moyenne
<b>Autofinancement (en fr.)</b>	-89'141.66	92'428.90	128'033.85	223'297.98	245'372.94	<b>119'998.40</b>
<b>Degré d'autofinancement (%)</b>	0.00	0.00	0.00	-476.05	1'208.59	<b>146.51</b>
<b>Capacité d'autofinancement (%)</b>	-5.11	5.04	6.73	11.23	11.99	<b>5.98</b>



Une capacité d'autofinancement de :

- Moins de 10% est considéré comme mauvaise
- De 10% à 20% est considéré comme moyenne à bonne
- Plus de 20% est considéré comme très bonne

# ROSSEMAISON

600 habitants

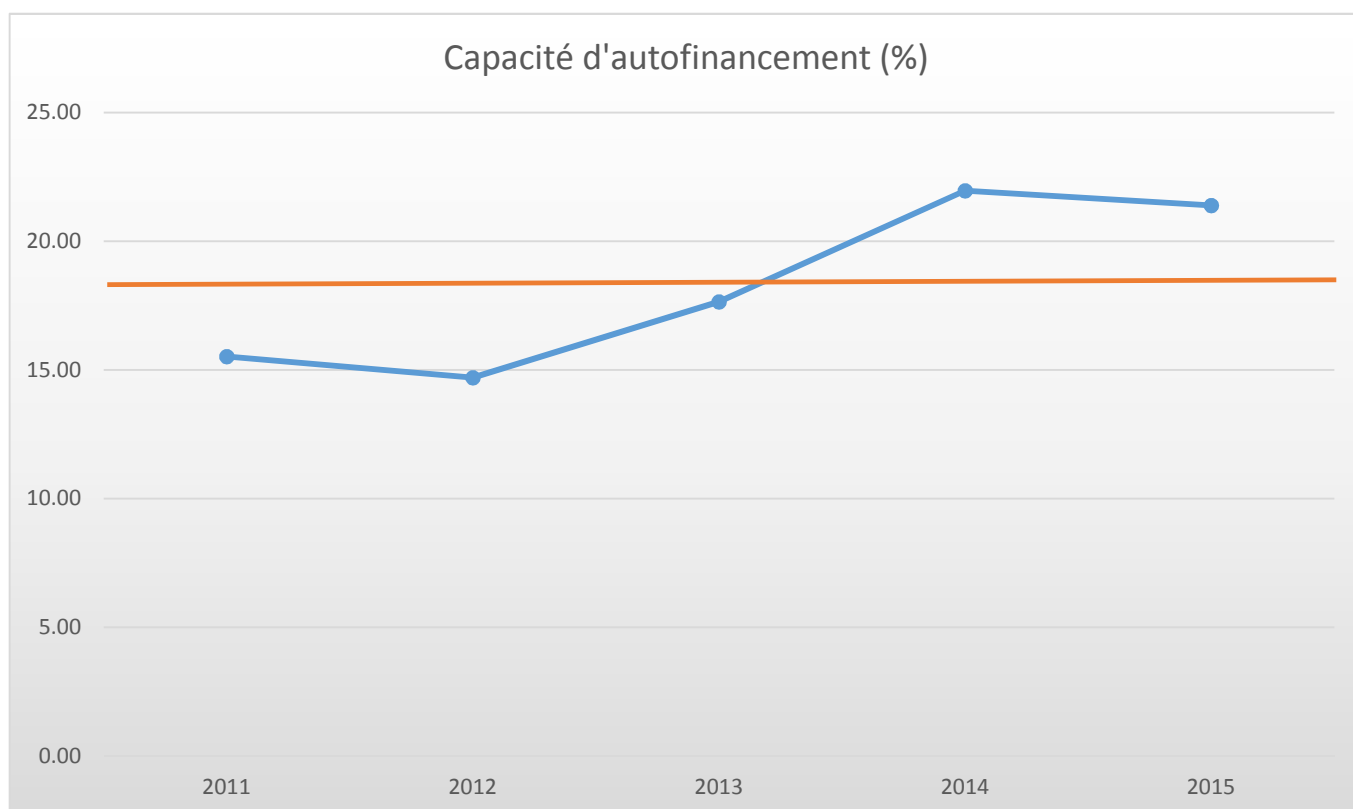
Rossemaison			Charges	en %	Fr./hab.	Produits	en%	Fr./hab.
<b>1</b>		<b>Autorité</b>	<b>240'325.50</b>	<b>10.760</b>	<b>400.54</b>	<b>23'922.00</b>	<b>1.051</b>	<b>39.87</b>
	100	Communes, votations, élections	5'019.90	0.225	8.37	0.00	0.000	0.00
	110	Conseil général/de Ville	0.00	0.000	0.00	0.00	0.000	0.00
	111	Conseil communal	28'913.75	1.295	48.19	0.00	0.000	0.00
	112	Commissions	5'192.50	0.232	8.65	0.00	0.000	0.00
	115	Personnel administratif	70'730.90	3.167	117.88	0.00	0.000	0.00
	116	Charges du personnel	37'890.25	1.696	63.15	16'314.40	0.717	27.19
	130	Frais administratifs	92'578.20	4.145	154.30	2'356.45	0.104	3.93
	170	Emoluments	0.00	0.000	0.00	5'251.15	0.231	8.75
<b>2</b>		<b>Travaux publics</b>	<b>84'286.25</b>	<b>3.774</b>	<b>140.48</b>	<b>41'997.05</b>	<b>1.845</b>	<b>70.00</b>
	200	Entretien des routes	33'459.45	1.498	55.77	0.00	0.000	0.00
	201	Ouvrages collectifs	0.00	0.000	0.00	0.00	0.000	0.00
	205	Eclairage public	26'380.05	1.181	43.97	31'520.00	1.385	52.53
	206	Horloge public	0.00	0.000	0.00	0.00	0.000	0.00
	210	Cours d'eau	0.00	0.000	0.00	0.00	0.000	0.00
	230	Cadastre	14'984.85	0.671	24.97	10'477.05	0.460	17.46
	240	Aménagement du territoire	9'461.90	0.424	15.77	0.00	0.000	0.00
<b>3</b>		<b>Affaire juridique, police</b>	<b>1'667.40</b>	<b>0.075</b>	<b>2.78</b>	<b>1'616.60</b>	<b>0.071</b>	<b>2.69</b>
	310	Police communale	0.00	0.000	0.00	0.00	0.000	0.00
	330	Cantonement	0.00	0.000	0.00	0.00	0.000	0.00
	340	Protection civil	1'667.40	0.075	2.78	1'616.60	0.071	2.69
<b>4</b>		<b>Hygiène publique</b>	<b>0.00</b>	<b>0.000</b>	<b>0.00</b>	<b>0.00</b>	<b>0.000</b>	<b>0.00</b>
	400	Police des denrées	0.00	0.000	0.00	0.00	0.000	0.00
	410	Police sanitaire	0.00	0.000	0.00	0.00	0.000	0.00
	415	Arrondissement de sépulture	0.00	0.000	0.00	0.00	0.000	0.00
<b>5</b>		<b>Instruction</b>	<b>833'359.40</b>	<b>37.311</b>	<b>1'388.93</b>	<b>17'410.55</b>	<b>0.765</b>	<b>29.02</b>
	510	Service de l'école/école primaire	39'082.75	1.750	65.14	4'284.50	0.188	7.14
	511	Transport scolaire	0.00	0.000	0.00	0.00	0.000	0.00
	512	Places de jeu/Halles de gym	117'509.70	5.261	195.85	1'117.65	0.049	1.86
	520	Ecole secondaire	68'712.25	3.076	114.52	0.00	0.000	0.00
	530	Colonie de vacances	0.00	0.000	0.00	0.00	0.000	0.00
	540	Ecole ménagère	0.00	0.000	0.00	0.00	0.000	0.00
	570	Ecole enfantine	3'086.70	0.138	5.14	0.00	0.000	0.00
	580	Contr. écolage, piscine, biblio ...	23'348.00	1.045	38.91	0.00	0.000	0.00
	590	Contribution pour instruction	581'620.00	26.040	969.37	12'008.40	0.527	20.01
<b>6</b>		<b>Action sociale</b>	<b>376'257.90</b>	<b>16.846</b>	<b>627.10</b>	<b>2'295.80</b>	<b>0.101</b>	<b>3.83</b>
	600	Secours	15'379.15	0.689	25.63	0.00	0.000	0.00
	610	Service dentaire	1'740.40	0.078	2.90	0.00	0.000	0.00
	620	Autres institutions	4'353.00	0.195	7.26	0.00	0.000	0.00
	630	Foyers communaux	4'724.95	0.212	7.87	0.00	0.000	0.00
	640	Crèches, UAPE	0.00	0.000	0.00	0.00	0.000	0.00
	650	Répartition des charges	167'854.60	7.515	279.76	0.00	0.000	0.00
	659	AVS, off. logement, chômage etc	179'549.80	8.039	299.25	2'295.80	0.101	3.83
	665	Contr. institution publique	2'656.00	0.119	4.43	0.00	0.000	0.00

Rossemaison		Charges	en %	Fr./hab.	Produits	en%	Fr./hab.
<b>7</b>	<b>Economie publique</b>	<b>8'219.00</b>	<b>0.368</b>	<b>13.70</b>	<b>0.00</b>	<b>0.000</b>	<b>0.00</b>
	700 Foires, marchés	0.00	0.000	0.00	0.00	0.000	0.00
	710 Tourisme	8'043.00	0.360	13.41	0.00	0.000	0.00
	720 Agriculture	176.00	0.008	0.29	0.00	0.000	0.00
	740 Développement économique	0.00	0.000	0.00	0.00	0.000	0.00
<b>8</b>	<b>Finances</b>	<b>560'739.20</b>	<b>25.106</b>	<b>934.57</b>	<b>136'072.65</b>	<b>5.977</b>	<b>226.79</b>
	810 Intérêts courts termes	0.00	0.000	0.00	0.00	0.000	0.00
	811 Intérêts longs termes	38'992.75	1.746	64.99	0.00	0.000	0.00
	820 Amortissements	411'578.15	18.427	685.96	0.00	0.000	0.00
	825 Charges d'immeubles	109'483.25	4.902	182.47	0.00	0.000	0.00
	826 Pâturages	0.00	0.000	0.00	0.00	0.000	0.00
	830 Subventions et contributions	0.00	0.000	0.00	0.00	0.000	0.00
	840 Intérêts actifs	685.05	0.031	1.14	19'550.10	0.859	32.58
	850 Rendement des immeubles	0.00	0.000	0.00	116'522.55	5.118	194.20
	855 Provisions, réserves, fonds	0.00	0.000	0.00	0.00	0.000	0.00
	860 Subventions	0.00	0.000	0.00	0.00	0.000	0.00
	870 Gains vente fortune	0.00	0.000	0.00	0.00	0.000	0.00
	875 Divers	0.00	0.000	0.00	0.00	0.000	0.00
<b>9</b>	<b>Imposition</b>	<b>128'667.40</b>	<b>5.761</b>	<b>214.45</b>	<b>2'053'297.70</b>	<b>90.191</b>	<b>3'422.16</b>
	910 Impôts ordinaires	0.00	0.000	0.00	1'736'049.90	76.256	2'893.42
	911 Variation d'impôts	68'110.10	3.049	113.52	141'761.30	6.227	236.27
	912 Partage d'impôts	34'227.30	1.532	57.05	25'568.60	1.123	42.61
	915 Elimination d'impôts	0.00	0.000	0.00	0.00	0.000	0.00
	920 Autres impôts	540.00	0.024	0.90	149'917.90	6.585	249.86
	940 Fonds de péréquation	25'790.00	1.155	42.98	0.00	0.000	0.00
	<b>Totaux</b>	<b>2'233'522.05</b>	<b>100.00</b>	<b>3'722.54</b>	<b>2'276'612.35</b>	<b>100.00</b>	<b>3'794.35</b>
	<b>Excédent de produits</b>	<b>43'090.30</b>					
		<b>2'276'612.35</b>			<b>2'276'612.35</b>		

## ROSSEMAISON

### INDICATEURS FINANCIERS 2011 – 2015

	2011	2012	2013	2014	2015	Moyenne
<b>Autofinancement (en fr.)</b>	282'452.00	266'345.00	407'969.00	539'309.15	481'681.75	<b>395'551.38</b>
<b>Degré d'autofinancement (%)</b>	0.00	0.00	2'047.83	229.71	29.88	<b>461.48</b>
<b>Capacité d'autofinancement (%)</b>	15.53	14.70	17.65	21.97	21.40	<b>18.25</b>



Une capacité d'autofinancement de :

- Moins de 10% est considéré comme mauvaise
- De 10% à 20% est considéré comme moyenne à bonne
- Plus de 20% est considéré comme très bonne

# MONTFAUCON

610 habitants

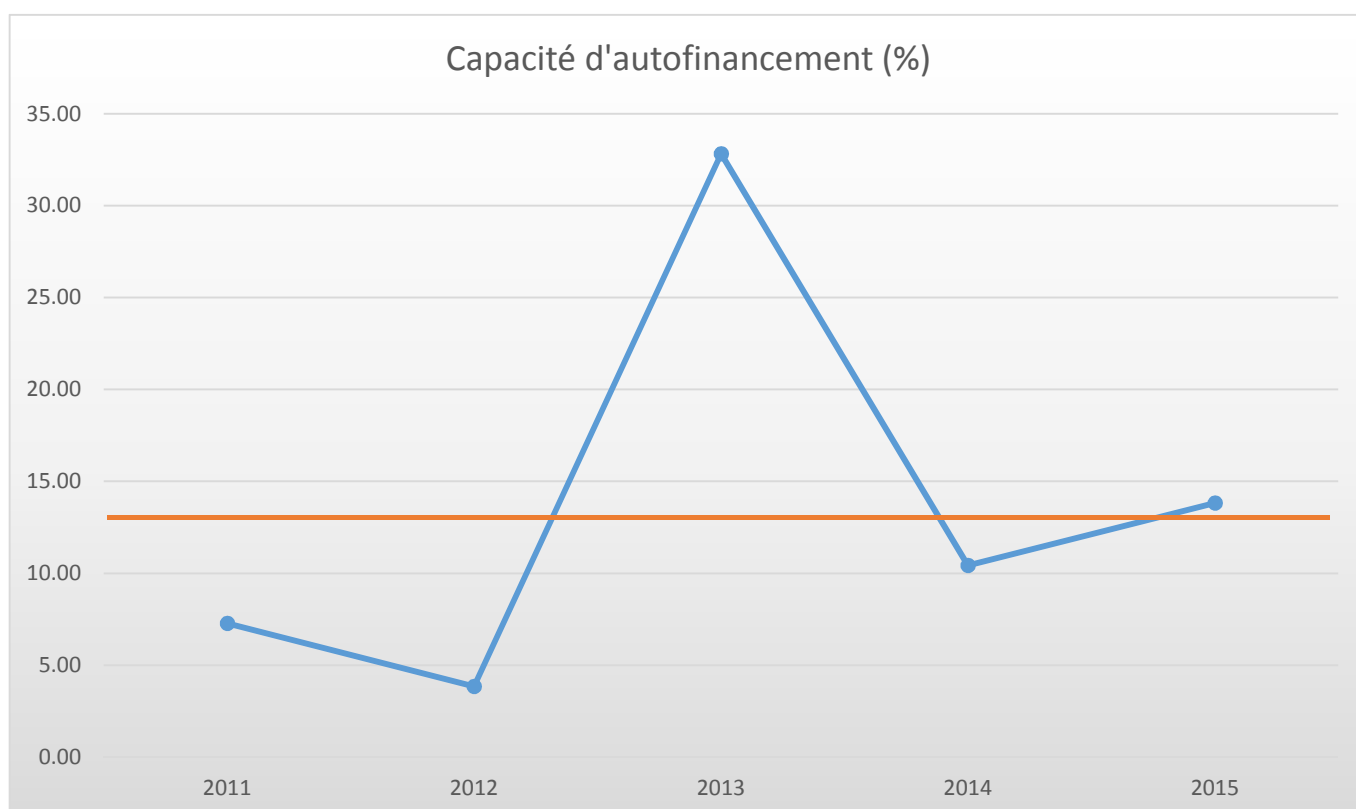
Montfaucon			Charges	en %	Fr./hab.	Produits	en%	Fr./hab.
<b>1</b>		<b>Autorité</b>	<b>243'854.40</b>	<b>12.350</b>	<b>399.76</b>	<b>67'768.55</b>	<b>3.194</b>	<b>111.10</b>
	100	Communes, votations, élections	6'144.15	0.311	10.07	0.00	0.000	0.00
	110	Conseil général/de Ville	0.00	0.000	0.00	0.00	0.000	0.00
	111	Conseil communal	27'959.25	1.416	45.83	0.00	0.000	0.00
	112	Commissions	2'172.50	0.110	3.56	0.00	0.000	0.00
	115	Personnel administratif	105'929.85	5.365	173.66	12'500.00	0.589	20.49
	116	Charges du personnel	74'559.95	3.776	122.23	47'549.45	2.241	77.95
	130	Frais administratifs	27'088.70	1.372	44.41	1'070.30	0.050	1.75
	170	Emoluments	0.00	0.000	0.00	6'648.80	0.313	10.90
<b>2</b>		<b>Travaux publics</b>	<b>166'726.50</b>	<b>8.444</b>	<b>273.32</b>	<b>112'451.80</b>	<b>5.300</b>	<b>184.35</b>
	200	Entretien des routes	137'187.10	6.948	224.90	64'033.55	3.018	104.97
	201	Ouvrages collectifs	0.00	0.000	0.00	0.00	0.000	0.00
	205	Eclairage public	19'198.70	0.972	31.47	32'967.05	1.554	54.04
	206	Horloge public	0.00	0.000	0.00	0.00	0.000	0.00
	210	Cours d'eau	0.00	0.000	0.00	0.00	0.000	0.00
	230	Cadastre	10'340.70	0.524	16.95	15'451.20	0.728	25.33
	240	Aménagement du territoire	0.00	0.000	0.00	0.00	0.000	0.00
<b>3</b>		<b>Affaire juridique, police</b>	<b>3'209.75</b>	<b>0.163</b>	<b>5.26</b>	<b>1'702.35</b>	<b>0.080</b>	<b>2.79</b>
	310	Police communale	0.00	0.000	0.00	0.00	0.000	0.00
	330	Cantonement	90.00	0.005	0.15	0.00	0.000	0.00
	340	Protection civil	3'119.75	0.158	5.11	1'702.35	0.080	2.79
<b>4</b>		<b>Hygiène publique</b>	<b>4'734.00</b>	<b>0.240</b>	<b>7.76</b>	<b>0.00</b>	<b>0.000</b>	<b>0.00</b>
	400	Police des denrées	0.00	0.000	0.00	0.00	0.000	0.00
	410	Police sanitaire	0.00	0.000	0.00	0.00	0.000	0.00
	415	Arrondissement de sépulture	4'734.00	0.240	7.76	0.00	0.000	0.00
<b>5</b>		<b>Instruction</b>	<b>733'402.15</b>	<b>37.142</b>	<b>1'202.30</b>	<b>15'404.75</b>	<b>0.726</b>	<b>25.25</b>
	510	Service de l'école/école primaire	20'364.85	1.031	33.39	4'332.35	0.204	7.10
	511	Transport scolaire	115'290.05	5.839	189.00	0.00	0.000	0.00
	512	Places de jeu/Halles de gym	66'080.30	3.347	108.33	7'931.45	0.374	13.00
	520	Ecole secondaire	53'798.00	2.725	88.19	0.00	0.000	0.00
	530	Colonie de vacances	0.00	0.000	0.00	0.00	0.000	0.00
	540	Ecole ménagère	0.00	0.000	0.00	0.00	0.000	0.00
	570	Ecole enfantine	4'571.90	0.232	7.49	894.10	0.042	1.47
	580	Contr. écolage, piscine, biblio ...	11'690.00	0.592	19.16	0.00	0.000	0.00
	590	Contribution pour instruction	461'607.05	23.378	756.73	2'246.85	0.106	3.68
<b>6</b>		<b>Action sociale</b>	<b>458'532.35</b>	<b>23.222</b>	<b>751.69</b>	<b>34'724.85</b>	<b>1.637</b>	<b>56.93</b>
	600	Secours	123'224.35	6.241	202.01	32'441.85	1.529	53.18
	610	Service dentaire	1'092.85	0.055	1.79	0.00	0.000	0.00
	620	Autres institutions	2'081.35	0.105	3.41	0.00	0.000	0.00
	630	Foyers communaux	0.00	0.000	0.00	0.00	0.000	0.00
	640	Crèches, UAPE	0.00	0.000	0.00	0.00	0.000	0.00
	650	Répartition des charges	138'081.30	6.993	226.36	0.00	0.000	0.00
	659	AVS, off. logement, chômage etc	191'464.50	9.696	313.88	2'283.00	0.108	3.74
	665	Contr. institution publique	2'588.00	0.131	4.24	0.00	0.000	0.00

Montfaucon		Charges	en %	Fr./hab.	Produits	en%	Fr./hab.
<b>7</b>	<b>Economie publique</b>	<b>22'246.05</b>	<b>1.127</b>	<b>36.47</b>	<b>0.00</b>	<b>0.000</b>	<b>0.00</b>
	700 Foires, marchés	0.00	0.000	0.00	0.00	0.000	0.00
	710 Tourisme	18'458.00	0.935	30.26	0.00	0.000	0.00
	720 Agriculture	3'788.05	0.192	6.21	0.00	0.000	0.00
	740 Développement économique	0.00	0.000	0.00	0.00	0.000	0.00
<b>8</b>	<b>Finances</b>	<b>298'262.84</b>	<b>15.105</b>	<b>488.96</b>	<b>104'419.50</b>	<b>4.922</b>	<b>171.18</b>
	810 Intérêts courts termes	34'699.24	1.757	56.88	0.00	0.000	0.00
	811 Intérêts longs termes	41'093.80	2.081	67.37	0.00	0.000	0.00
	820 Amortissements	124'633.05	6.312	204.32	0.00	0.000	0.00
	825 Charges d'immeubles	7'200.15	0.365	11.80	880.20	0.041	1.44
	826 Pâturages	59'471.75	3.012	97.49	59'471.75	2.803	97.49
	830 Subventions et contributions	31'164.80	1.578	51.09	0.00	0.000	0.00
	840 Intérêts actifs	0.05	0.000	0.00	11'142.15	0.525	18.27
	850 Rendement des immeubles	0.00	0.000	0.00	32'897.55	1.551	53.93
	855 Provisions, réserves, fonds	0.00	0.000	0.00	27.85	0.001	0.05
	860 Subventions	0.00	0.000	0.00	0.00	0.000	0.00
	870 Gains vente fortune	0.00	0.000	0.00	0.00	0.000	0.00
	875 Divers	0.00	0.000	0.00	0.00	0.000	0.00
<b>9</b>	<b>Imposition</b>	<b>43'610.00</b>	<b>2.209</b>	<b>71.49</b>	<b>1'785'213.15</b>	<b>84.141</b>	<b>2'926.58</b>
	910 Impôts ordinaires	0.00	0.000	0.00	1'257'728.80	59.280	2'061.85
	911 Variation d'impôts	0.00	0.000	0.00	359'929.30	16.964	590.05
	912 Partage d'impôts	4'178.30	0.212	6.85	3'163.35	0.149	5.19
	915 Elimination d'impôts	19'513.60	0.988	31.99	1'214.95	0.057	1.99
	920 Autres impôts	700.10	0.035	1.15	163'176.75	7.691	267.50
	940 Fonds de péréquation	19'218.00	0.973	31.50	0.00	0.000	0.00
	<b>Totaux</b>	<b>1'974'578.04</b>	<b>100.00</b>	<b>3'237.01</b>	<b>2'121'684.95</b>	<b>100.00</b>	<b>3'478.17</b>
	<b>Excédent de produits</b>	<b>147'106.91</b>					
		<b>2'121'684.95</b>			<b>2'121'684.95</b>		

## MONTFAUCON

### INDICATEURS FINANCIERS 2011 – 2015

	2011	2012	2013	2014	2015	Moyenne
<b>Autofinancement (en fr.)</b>	131'997.65	67'970.94	853'211.78	204'608.30	281'785.01	<b>307'914.74</b>
<b>Degré d'autofinancement (%)</b>	12.70	2.68	0.00	-55.13	-41.41	<b>-16.23</b>
<b>Capacité d'autofinancement (%)</b>	7.27	3.85	32.82	10.42	13.82	<b>13.64</b>



Une capacité d'autofinancement de :

- Moins de 10% est considéré comme mauvaise
- De 10% à 20% est considéré comme moyenne à bonne
- Plus de 20% est considéré comme très bonne

**LAJOUX**  
660 habitants

Lajoux			Charges	en %	Fr./hab.	Produits	en%	Fr./hab.
<b>1</b>		<b>Autorité</b>	<b>389'870.80</b>	<b>13.900</b>	<b>590.71</b>	<b>118'843.40</b>	<b>4.059</b>	<b>180.07</b>
	100	Communes, votations, élections	4'324.50	0.154	6.55	0.00	0.000	0.00
	110	Conseil général/de Ville	0.00	0.000	0.00	0.00	0.000	0.00
	111	Conseil communal	38'560.25	1.375	58.42	0.00	0.000	0.00
	112	Commissions	2'269.00	0.081	3.44	0.00	0.000	0.00
	115	Personnel administratif	145'756.95	5.197	220.84	29'130.00	0.995	44.14
	116	Charges du personnel	141'707.60	5.052	214.71	78'312.65	2.675	118.66
	130	Frais administratifs	57'252.50	2.041	86.75	2'657.60	0.091	4.03
	170	Emoluments	0.00	0.000	0.00	8'743.15	0.299	13.25
<b>2</b>		<b>Travaux publics</b>	<b>260'901.10</b>	<b>9.302</b>	<b>395.30</b>	<b>204'296.60</b>	<b>6.978</b>	<b>309.54</b>
	200	Entretien des routes	211'642.05	7.546	320.67	150'174.70	5.129	227.54
	201	Ouvrages collectifs	15'844.90	0.565	24.01	0.00	0.000	0.00
	205	Eclairage public	25'467.65	0.908	38.59	39'883.00	1.362	60.43
	206	Horloge public	0.00	0.000	0.00	0.00	0.000	0.00
	210	Cours d'eau	0.00	0.000	0.00	0.00	0.000	0.00
	230	Cadastre	7'946.50	0.283	12.04	14'238.90	0.486	21.57
	240	Aménagement du territoire	0.00	0.000	0.00	0.00	0.000	0.00
<b>3</b>		<b>Affaire juridique, police</b>	<b>2'894.75</b>	<b>0.103</b>	<b>4.39</b>	<b>1'804.75</b>	<b>0.062</b>	<b>2.73</b>
	310	Police communale	1'000.00	0.036	1.52	0.00	0.000	0.00
	330	Cantonement	90.00	0.003	0.14	0.00	0.000	0.00
	340	Protection civil	1'804.75	0.064	2.73	1'804.75	0.062	2.73
<b>4</b>		<b>Hygiène publique</b>	<b>0.00</b>	<b>0.000</b>	<b>0.00</b>	<b>0.00</b>	<b>0.000</b>	<b>0.00</b>
	400	Police des denrées	0.00	0.000	0.00	0.00	0.000	0.00
	410	Police sanitaire	0.00	0.000	0.00	0.00	0.000	0.00
	415	Arrondissement de sépulture	0.00	0.000	0.00	0.00	0.000	0.00
<b>5</b>		<b>Instruction</b>	<b>1'088'018.28</b>	<b>38.791</b>	<b>1'648.51</b>	<b>251'476.90</b>	<b>8.590</b>	<b>381.03</b>
	510	Service de l'école/école primaire	50'249.35	1.792	76.14	90'379.75	3.087	136.94
	511	Transport scolaire	132'225.65	4.714	200.34	129'547.85	4.425	196.28
	512	Places de jeu/Halles de gym	127'309.10	4.539	192.89	7'844.70	0.268	11.89
	520	Ecole secondaire	314'309.20	11.206	476.23	19'814.60	0.677	30.02
	530	Colonie de vacances	0.00	0.000	0.00	0.00	0.000	0.00
	540	Ecole ménagère	167.55	0.006	0.25	2'320.00	0.079	3.52
	570	Ecole enfantine	1'463.08	0.052	2.22	0.00	0.000	0.00
	580	Contr. écolage, piscine, biblio ...	42'102.35	1.501	63.79	1'570.00	0.054	2.38
	590	Contribution pour instruction	420'192.00	14.981	636.65	0.00	0.000	0.00
<b>6</b>		<b>Action sociale</b>	<b>525'364.25</b>	<b>18.731</b>	<b>796.01</b>	<b>42'489.40</b>	<b>1.451</b>	<b>64.38</b>
	600	Secours	105'109.00	3.747	159.26	35'165.60	1.201	53.28
	610	Service dentaire	2'991.45	0.107	4.53	0.00	0.000	0.00
	620	Autres institutions	2'813.50	0.100	4.26	0.00	0.000	0.00
	630	Foyers communaux	9'213.90	0.329	13.96	3'343.65	0.114	5.07
	640	Crèches, UAPE	0.00	0.000	0.00	0.00	0.000	0.00
	650	Répartition des charges	163'623.80	5.834	247.91	0.00	0.000	0.00
	659	AVS, off. logement, chômage etc	239'612.10	8.543	363.05	3'980.15	0.136	6.03
	665	Contr. institution publique	2'000.50	0.071	3.03	0.00	0.000	0.00

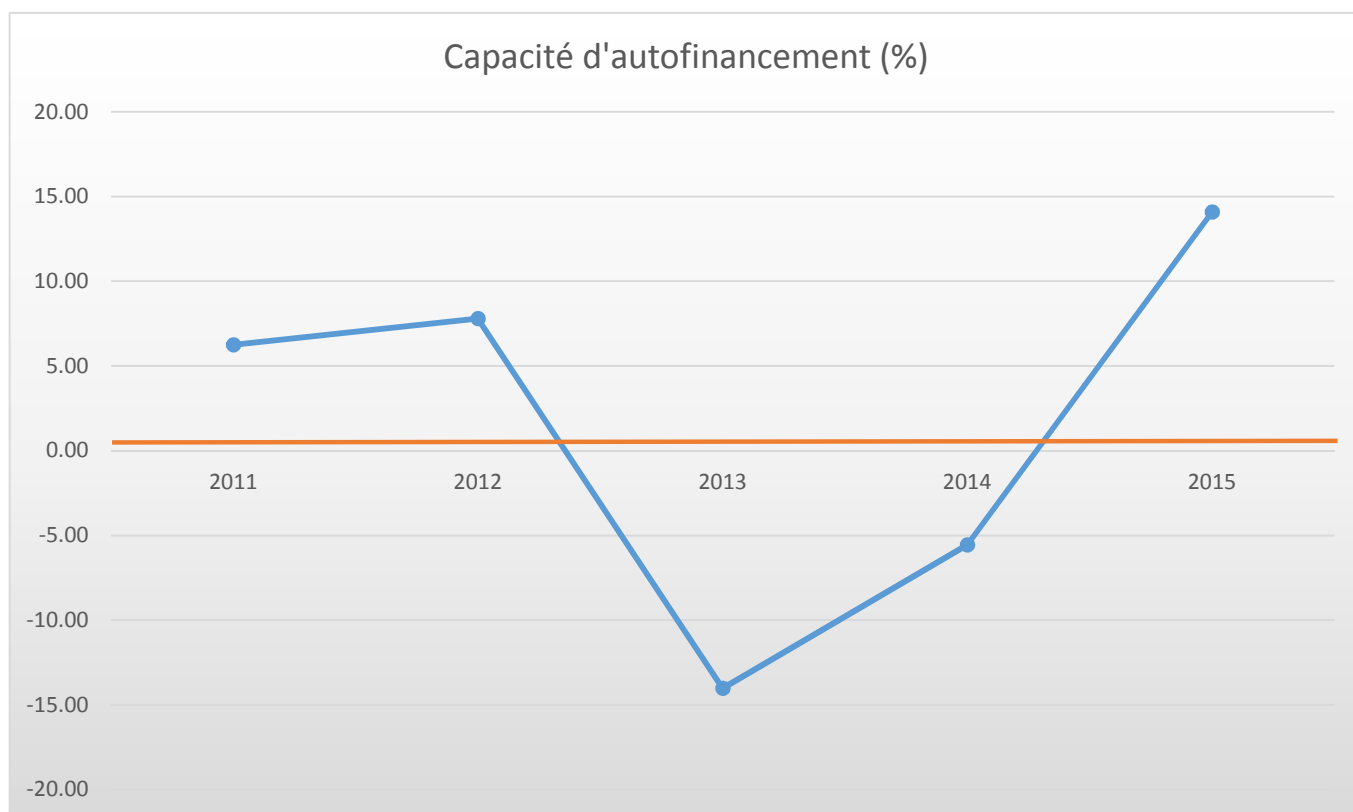


Lajoux		Charges	en %	Fr./hab.	Produits	en%	Fr./hab.
<b>7</b>	<b>Economie publique</b>	<b>19'949.65</b>	<b>0.711</b>	<b>30.23</b>	<b>1'582.35</b>	<b>0.054</b>	<b>2.40</b>
	700 Foires, marchés	1'844.40	0.066	2.79	855.00	0.029	1.30
	710 Tourisme	11'924.00	0.425	18.07	727.35	0.025	1.10
	720 Agriculture	6'181.25	0.220	9.37	0.00	0.000	0.00
	740 Développement économique	0.00	0.000	0.00	0.00	0.000	0.00
<b>8</b>	<b>Finances</b>	<b>397'950.67</b>	<b>14.188</b>	<b>602.96</b>	<b>221'607.22</b>	<b>7.569</b>	<b>335.77</b>
	810 Intérêts courts termes	43'546.00	1.553	65.98	457.70	0.016	0.69
	811 Intérêts longs termes	30'340.55	1.082	45.97	20'348.85	0.695	30.83
	820 Amortissements	226'048.22	8.059	342.50	28'980.70	0.990	43.91
	825 Charges d'immeubles	54'244.35	1.934	82.19	7'398.00	0.253	11.21
	826 Pâturages	13'528.90	0.482	20.50	34'000.00	1.161	51.52
	830 Subventions et contributions	30'242.65	1.078	45.82	0.00	0.000	0.00
	840 Intérêts actifs	0.00	0.000	0.00	15'060.12	0.514	22.82
	850 Rendement des immeubles	0.00	0.000	0.00	115'343.85	3.940	174.76
	855 Provisions, réserves, fonds	0.00	0.000	0.00	0.00	0.000	0.00
	860 Subventions	0.00	0.000	0.00	0.00	0.000	0.00
	870 Gains vente fortune	0.00	0.000	0.00	18.00	0.001	0.03
	875 Divers	0.00	0.000	0.00	0.00	0.000	0.00
<b>9</b>	<b>Imposition</b>	<b>119'872.70</b>	<b>4.274</b>	<b>181.63</b>	<b>2'085'581.80</b>	<b>71.237</b>	<b>3'159.97</b>
	910 Impôts ordinaires	265.80	0.009	0.40	1'391'591.75	47.532	2'108.47
	911 Variation d'impôts	100'326.90	3.577	152.01	184'482.65	6.301	279.52
	912 Partage d'impôts	282.90	0.010	0.43	18'640.00	0.637	28.24
	915 Elimination d'impôts	17'861.40	0.637	27.06	0.00	0.000	0.00
	920 Autres impôts	1'135.70	0.040	1.72	102'895.40	3.515	155.90
	940 Fonds de péréquation	0.00	0.000	0.00	387'972.00	13.252	587.84
	<b>Totaux</b>	<b>2'804'822.20</b>	<b>100.00</b>	<b>4'249.73</b>	<b>2'927'682.42</b>	<b>100.00</b>	<b>4'435.88</b>
	<b>Excédent de produits</b>	<b>122'860.22</b>					
		<b>2'927'682.42</b>			<b>2'927'682.42</b>		

## LAJOUX

### INDICATEURS FINANCIERS 2011 – 2015

	2011	2012	2013	2014	2015	Moyenne
<b>Autofinancement (en fr.)</b>	165'126.23	202'340.14	-308'010.02	-127'367.35	401'982.97	<b>66'814.39</b>
<b>Degré d'autofinancement (%)</b>	283.75	1'064.95	0.00	-266.10	184.95	<b>253.51</b>
<b>Capacité d'autofinancement (%)</b>	6.24	7.79	-14.01	-5.56	14.09	<b>1.71</b>



Une capacité d'autofinancement de :

- Moins de 10% est considéré comme mauvaise
- De 10% à 20% est considéré comme moyenne à bonne
- Plus de 20% est considéré comme très bonne

**BONFOL**  
669 habitants

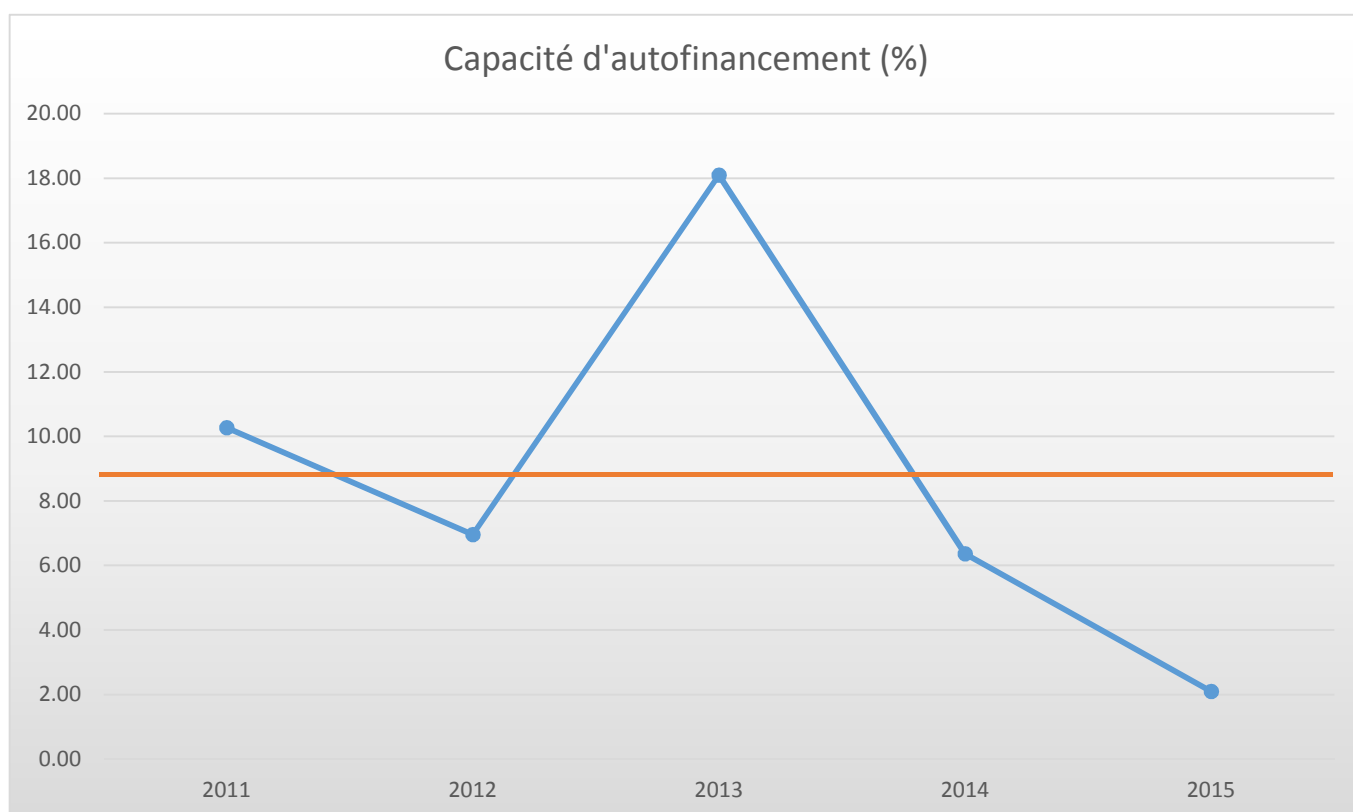
Bonfol			Charges	en %	Fr./hab.	Produits	en%	Fr./hab.
<b>1</b>		<b>Autorité</b>	<b>283'116.00</b>	<b>10.146</b>	<b>423.19</b>	<b>68'289.60</b>	<b>2.454</b>	<b>102.08</b>
	100	Communes, votations, élections	3'151.00	0.113	4.71	0.00	0.000	0.00
	110	Conseil général/de Ville	0.00	0.000	0.00	0.00	0.000	0.00
	111	Conseil communal	24'397.30	0.874	36.47	0.00	0.000	0.00
	112	Commissions	4'781.80	0.171	7.15	0.00	0.000	0.00
	115	Personnel administratif	136'420.05	4.889	203.92	28'700.00	1.031	42.90
	116	Charges du personnel	58'034.35	2.080	86.75	27'950.85	1.004	41.78
	130	Frais administratifs	56'331.50	2.019	84.20	9'910.90	0.356	14.81
	170	Emoluments	0.00	0.000	0.00	1'727.85	0.062	2.58
<b>2</b>		<b>Travaux publics</b>	<b>222'278.55</b>	<b>7.966</b>	<b>332.25</b>	<b>161'039.55</b>	<b>5.786</b>	<b>240.72</b>
	200	Entretien des routes	152'285.30	5.457	227.63	39'608.65	1.423	59.21
	201	Ouvrages collectifs	0.00	0.000	0.00	50'000.00	1.796	74.74
	205	Eclairage public	26'356.30	0.944	39.40	43'211.00	1.552	64.59
	206	Horloge public	130.70	0.005	0.20	0.00	0.000	0.00
	210	Cours d'eau	0.00	0.000	0.00	0.00	0.000	0.00
	230	Cadastre	41'784.25	1.497	62.46	28'219.90	1.014	42.18
	240	Aménagement du territoire	1'722.00	0.062	2.57	0.00	0.000	0.00
<b>3</b>		<b>Affaire juridique, police</b>	<b>3'869.85</b>	<b>0.139</b>	<b>5.78</b>	<b>0.00</b>	<b>0.000</b>	<b>0.00</b>
	310	Police communale	0.00	0.000	0.00	0.00	0.000	0.00
	330	Cantonement	2'001.65	0.072	2.99	0.00	0.000	0.00
	340	Protection civil	1'868.20	0.067	2.79	0.00	0.000	0.00
<b>4</b>		<b>Hygiène publique</b>	<b>4'177.15</b>	<b>0.150</b>	<b>6.24</b>	<b>0.00</b>	<b>0.000</b>	<b>0.00</b>
	400	Police des denrées	0.00	0.000	0.00	0.00	0.000	0.00
	410	Police sanitaire	4'177.15	0.150	6.24	0.00	0.000	0.00
	415	Arrondissement de sépulture	0.00	0.000	0.00	0.00	0.000	0.00
<b>5</b>		<b>Instruction</b>	<b>917'079.15</b>	<b>32.864</b>	<b>1'370.82</b>	<b>62'037.40</b>	<b>2.229</b>	<b>92.73</b>
	510	Service de l'école/école primaire	14'160.60	0.507	21.17	803.00	0.029	1.20
	511	Transport scolaire	0.00	0.000	0.00	0.00	0.000	0.00
	512	Places de jeu/Halles de gym	161'266.80	5.779	241.06	61'234.40	2.200	91.53
	520	Ecole secondaire	59'686.50	2.139	89.22	0.00	0.000	0.00
	530	Colonie de vacances	0.00	0.000	0.00	0.00	0.000	0.00
	540	Ecole ménagère	0.00	0.000	0.00	0.00	0.000	0.00
	570	Ecole enfantine	0.00	0.000	0.00	0.00	0.000	0.00
	580	Contr. écolage, piscine, biblio ...	22'158.60	0.794	33.12	0.00	0.000	0.00
	590	Contribution pour instruction	659'806.65	23.645	986.26	0.00	0.000	0.00
<b>6</b>		<b>Action sociale</b>	<b>1'040'518.94</b>	<b>37.288</b>	<b>1'555.33</b>	<b>620'578.69</b>	<b>22.296</b>	<b>927.62</b>
	600	Secours	131'180.70	4.701	196.08	63'081.10	2.266	94.29
	610	Service dentaire	3'733.60	0.134	5.58	0.00	0.000	0.00
	620	Autres institutions	886.00	0.032	1.32	0.00	0.000	0.00
	630	Foyers communaux	8'009.75	0.287	11.97	900.00	0.032	1.35
	640	Crèches, UAPE	553'931.59	19.851	828.00	204'933.25	7.363	306.33
	650	Répartition des charges	113'533.30	4.069	169.71	348'998.34	12.539	521.67
	659	AVS, off. logement, chômage etc	229'244.00	8.215	342.67	2'666.00	0.096	3.99
	665	Contr. institution publique	0.00	0.000	0.00	0.00	0.000	0.00

Bonfol		Charges	en %	Fr./hab.	Produits	en%	Fr./hab.
<b>7</b>	<b>Economie publique</b>	<b>22'742.80</b>	<b>0.815</b>	<b>34.00</b>	<b>0.00</b>	<b>0.000</b>	<b>0.00</b>
	700 Foires, marchés	0.00	0.000	0.00	0.00	0.000	0.00
	710 Tourisme	14'484.80	0.519	21.65	0.00	0.000	0.00
	720 Agriculture	911.00	0.033	1.36	0.00	0.000	0.00
	740 Développement économique	7'347.00	0.263	10.98	0.00	0.000	0.00
<b>8</b>	<b>Finances</b>	<b>196'934.43</b>	<b>7.057</b>	<b>294.37</b>	<b>81'816.88</b>	<b>2.940</b>	<b>122.30</b>
	810 Intérêts courts termes	0.00	0.000	0.00	0.00	0.000	0.00
	811 Intérêts longs termes	56'934.40	2.040	85.10	0.00	0.000	0.00
	820 Amortissements	85'362.70	3.059	127.60	0.00	0.000	0.00
	825 Charges d'immeubles	50'645.20	1.815	75.70	2'210.00	0.079	3.30
	826 Pâturages	0.00	0.000	0.00	0.00	0.000	0.00
	830 Subventions et contributions	800.00	0.029	1.20	0.00	0.000	0.00
	840 Intérêts actifs	792.13	0.028	1.18	21'226.60	0.763	31.73
	850 Rendement des immeubles	2'400.00	0.086	3.59	58'380.28	2.097	87.26
	855 Provisions, réserves, fonds	0.00	0.000	0.00	0.00	0.000	0.00
	860 Subventions	0.00	0.000	0.00	0.00	0.000	0.00
	870 Gains vente fortune	0.00	0.000	0.00	0.00	0.000	0.00
	875 Divers	0.00	0.000	0.00	0.00	0.000	0.00
<b>9</b>	<b>Imposition</b>	<b>99'796.20</b>	<b>3.576</b>	<b>149.17</b>	<b>1'789'587.65</b>	<b>64.296</b>	<b>2'675.02</b>
	910 Impôts ordinaires	0.00	0.000	0.00	1'572'538.00	56.498	2'350.58
	911 Variation d'impôts	55'404.10	1.985	82.82	25'499.75	0.916	38.12
	912 Partage d'impôts	3'883.80	0.139	5.81	27'592.10	0.991	41.24
	915 Elimination d'impôts	31'251.30	1.120	46.71	31'251.30	1.123	46.71
	920 Autres impôts	1'269.00	0.045	1.90	132'706.50	4.768	198.37
	940 Fonds de péréquation	7'988.00	0.286	11.94	0.00	0.000	0.00
	<b>Totaux</b>	<b>2'790'513.07</b>	<b>100.00</b>	<b>4'171.17</b>	<b>2'783'349.77</b>	<b>100.00</b>	<b>4'160.46</b>
	<b>Excédent de charges</b>				<b>7'163.30</b>		
		<b>2'790'513.07</b>			<b>2'790'513.07</b>		

## BONFOL

### INDICATEURS FINANCIERS 2011 – 2015

	2011	2012	2013	2014	2015	Moyenne
<b>Autofinancement (en fr.)</b>	212'901.11	192'074.00	577'989.85	190'378.15	57'848.40	<b>246'238.30</b>
<b>Degré d'autofinancement (%)</b>	73.43	0.00	421.33	323.96	96.20	<b>182.98</b>
<b>Capacité d'autofinancement (%)</b>	10.27	6.96	18.10	6.36	2.10	<b>8.76</b>



Une capacité d'autofinancement de :

- Moins de 10% est considéré comme mauvaise
- De 10% à 20% est considéré comme moyenne à bonne
- Plus de 20% est considéré comme très bonne

**BURE**  
690 habitants

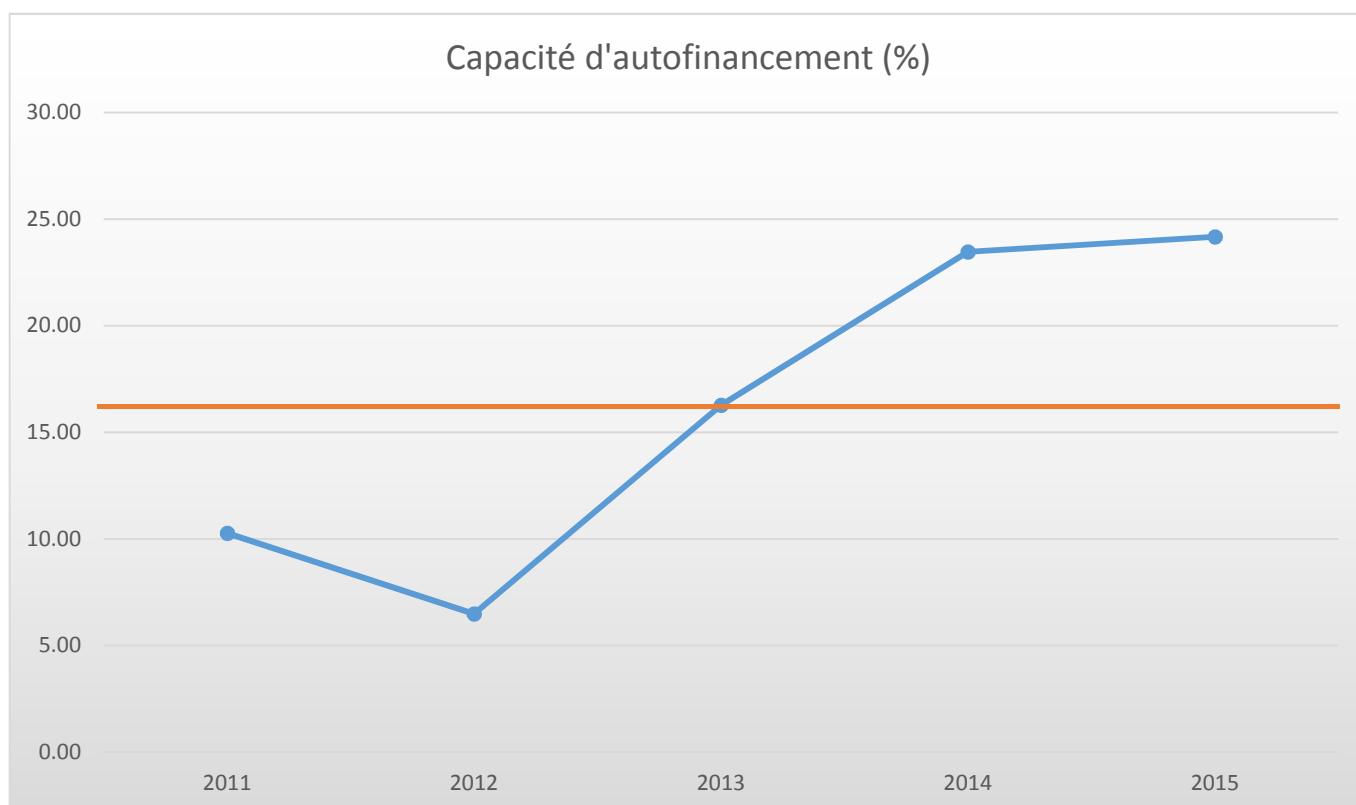
Bure		Charges	en %	Fr./hab.	Produits	en%	Fr./hab.
<b>1</b>	<b>Autorité</b>	<b>303'227.77</b>	<b>11.620</b>	<b>439.46</b>	<b>108'417.75</b>	<b>4.064</b>	<b>157.13</b>
100	Communes, votations, élections	1'434.90	0.055	2.08	0.00	0.000	0.00
110	Conseil général/de Ville	0.00	0.000	0.00	0.00	0.000	0.00
111	Conseil communal	35'126.60	1.346	50.91	0.00	0.000	0.00
112	Commissions	0.00	0.000	0.00	0.00	0.000	0.00
115	Personnel administratif	162'252.80	6.218	235.15	82'240.00	3.083	119.19
116	Charges du personnel	43'620.80	1.672	63.22	19'153.20	0.718	27.76
130	Frais administratifs	60'792.67	2.330	88.11	947.75	0.036	1.37
170	Emoluments	0.00	0.000	0.00	6'076.80	0.228	8.81
<b>2</b>	<b>Travaux publics</b>	<b>113'769.12</b>	<b>4.360</b>	<b>164.88</b>	<b>67'776.25</b>	<b>2.540</b>	<b>98.23</b>
200	Entretien des routes	55'997.27	2.146	81.16	3'476.00	0.130	5.04
201	Ouvrages collectifs	0.00	0.000	0.00	0.00	0.000	0.00
205	Eclairage public	29'368.40	1.125	42.56	47'499.25	1.780	68.84
206	Horloge public	0.00	0.000	0.00	0.00	0.000	0.00
210	Cours d'eau	914.00	0.035	1.32	0.00	0.000	0.00
230	Cadastre	18'665.45	0.715	27.05	16'801.00	0.630	24.35
240	Aménagement du territoire	8'824.00	0.338	12.79	0.00	0.000	0.00
<b>3</b>	<b>Affaire juridique, police</b>	<b>12'257.95</b>	<b>0.470</b>	<b>17.77</b>	<b>68'526.10</b>	<b>2.568</b>	<b>99.31</b>
310	Police communale	800.00	0.031	1.16	0.00	0.000	0.00
330	Cantonement	0.00	0.000	0.00	0.00	0.000	0.00
340	Protection civil	11'457.95	0.439	16.61	68'526.10	2.568	99.31
<b>4</b>	<b>Hygiène publique</b>	<b>0.00</b>	<b>0.000</b>	<b>0.00</b>	<b>0.00</b>	<b>0.000</b>	<b>0.00</b>
400	Police des denrées	0.00	0.000	0.00	0.00	0.000	0.00
410	Police sanitaire	0.00	0.000	0.00	0.00	0.000	0.00
415	Arrondissement de sépulture	0.00	0.000	0.00	0.00	0.000	0.00
<b>5</b>	<b>Instruction</b>	<b>857'959.20</b>	<b>32.877</b>	<b>1'243.42</b>	<b>10'017.30</b>	<b>0.375</b>	<b>14.52</b>
510	Service de l'école/école primaire	39'652.95	1.520	57.47	3'389.10	0.127	4.91
511	Transport scolaire	0.00	0.000	0.00	0.00	0.000	0.00
512	Places de jeu/Halles de gym	65'060.50	2.493	94.29	6'628.20	0.248	9.61
520	Ecole secondaire	64'023.10	2.453	92.79	0.00	0.000	0.00
530	Colonie de vacances	0.00	0.000	0.00	0.00	0.000	0.00
540	Ecole ménagère	0.00	0.000	0.00	0.00	0.000	0.00
570	Ecole enfantine	0.00	0.000	0.00	0.00	0.000	0.00
580	Contr. écolage, piscine, biblio ...	31'392.55	1.203	45.50	0.00	0.000	0.00
590	Contribution pour instruction	657'830.10	25.208	953.38	0.00	0.000	0.00
<b>6</b>	<b>Action sociale</b>	<b>447'259.50</b>	<b>17.139</b>	<b>648.20</b>	<b>19'479.35</b>	<b>0.730</b>	<b>28.23</b>
600	Secours	45'997.05	1.763	66.66	16'915.55	0.634	24.52
610	Service dentaire	544.90	0.021	0.79	0.00	0.000	0.00
620	Autres institutions	0.00	0.000	0.00	0.00	0.000	0.00
630	Foyers communaux	2'452.45	0.094	3.55	0.00	0.000	0.00
640	Crèches, UAPE	0.00	0.000	0.00	0.00	0.000	0.00
650	Répartition des charges	190'530.60	7.301	276.13	0.00	0.000	0.00
659	AVS, off. logement, chômage etc	204'234.50	7.826	295.99	2'563.80	0.096	3.72
665	Contr. institution publique	3'500.00	0.134	5.07	0.00	0.000	0.00

Bure		Charges	en %	Fr./hab.	Produits	en%	Fr./hab.
<b>7</b>	<b>Economie publique</b>	<b>16'979.10</b>	<b>0.651</b>	<b>24.61</b>	<b>1.90</b>	<b>0.000</b>	<b>0.00</b>
	700 Foires, marchés	0.00	0.000	0.00	0.00	0.000	0.00
	710 Tourisme	10'421.50	0.399	15.10	1.90	0.000	0.00
	720 Agriculture	6'557.60	0.251	9.50	0.00	0.000	0.00
	740 Développement économique	0.00	0.000	0.00	0.00	0.000	0.00
<b>8</b>	<b>Finances</b>	<b>652'670.30</b>	<b>25.011</b>	<b>945.90</b>	<b>178'783.57</b>	<b>6.701</b>	<b>259.11</b>
	810 Intérêts courts termes	65.90	0.003	0.10	0.00	0.000	0.00
	811 Intérêts longs termes	73'728.70	2.825	106.85	0.00	0.000	0.00
	820 Amortissements	558'074.05	21.386	808.80	0.00	0.000	0.00
	825 Charges d'immeubles	11'508.65	0.441	16.68	0.00	0.000	0.00
	826 Pâturages	0.00	0.000	0.00	0.00	0.000	0.00
	830 Subventions et contributions	0.00	0.000	0.00	0.00	0.000	0.00
	840 Intérêts actifs	0.00	0.000	0.00	14'530.00	0.545	21.06
	850 Rendement des immeubles	9'293.00	0.356	13.47	53'289.57	1.997	77.23
	855 Provisions, réserves, fonds	0.00	0.000	0.00	0.00	0.000	0.00
	860 Subventions	0.00	0.000	0.00	0.00	0.000	0.00
	870 Gains vente fortune	0.00	0.000	0.00	110'964.00	4.159	160.82
	875 Divers	0.00	0.000	0.00	0.00	0.000	0.00
<b>9</b>	<b>Imposition</b>	<b>205'460.38</b>	<b>7.873</b>	<b>297.77</b>	<b>2'214'960.45</b>	<b>83.021</b>	<b>3'210.09</b>
	910 Impôts ordinaires	0.00	0.000	0.00	1'629'293.45	61.069	2'361.29
	911 Variation d'impôts	161'943.50	6.206	234.70	190'710.80	7.148	276.39
	912 Partage d'impôts	2'574.15	0.099	3.73	34'484.55	1.293	49.98
	915 Elimination d'impôts	29'254.08	1.121	42.40	585.30	0.022	0.85
	920 Autres impôts	1'097.65	0.042	1.59	202'707.35	7.598	293.78
	940 Fonds de péréquation	10'591.00	0.406	15.35	157'179.00	5.891	227.80
	<b>Totaux</b>	<b>2'609'583.32</b>	<b>100.00</b>	<b>3'782.00</b>	<b>2'667'962.67</b>	<b>100.00</b>	<b>3'866.61</b>
	<b>Excédent de produit</b>	<b>58'379.35</b>					
		<b>2'667'962.67</b>			<b>2'667'962.67</b>		

## BURE

### INDICATEURS FINANCIERS 2011 – 2015

	2011	2012	2013	2014	2015	Moyenne
<b>Autofinancement (en fr.)</b>	212'901.11	126'764.99	372'366.68	637'356.72	624'506.78	<b>394'779.26</b>
<b>Degré d'autofinancement (%)</b>	73.43	129.13	49.37	-26.24	1'547.98	<b>354.73</b>
<b>Capacité d'autofinancement (%)</b>	10.27	6.49	16.27	23.47	24.18	<b>16.14</b>



Une capacité d'autofinancement de :

- Moins de 10% est considéré comme mauvaise
- De 10% à 20% est considéré comme moyenne à bonne
- Plus de 20% est considéré comme très bonne



**COEUVE**  
715 habitants

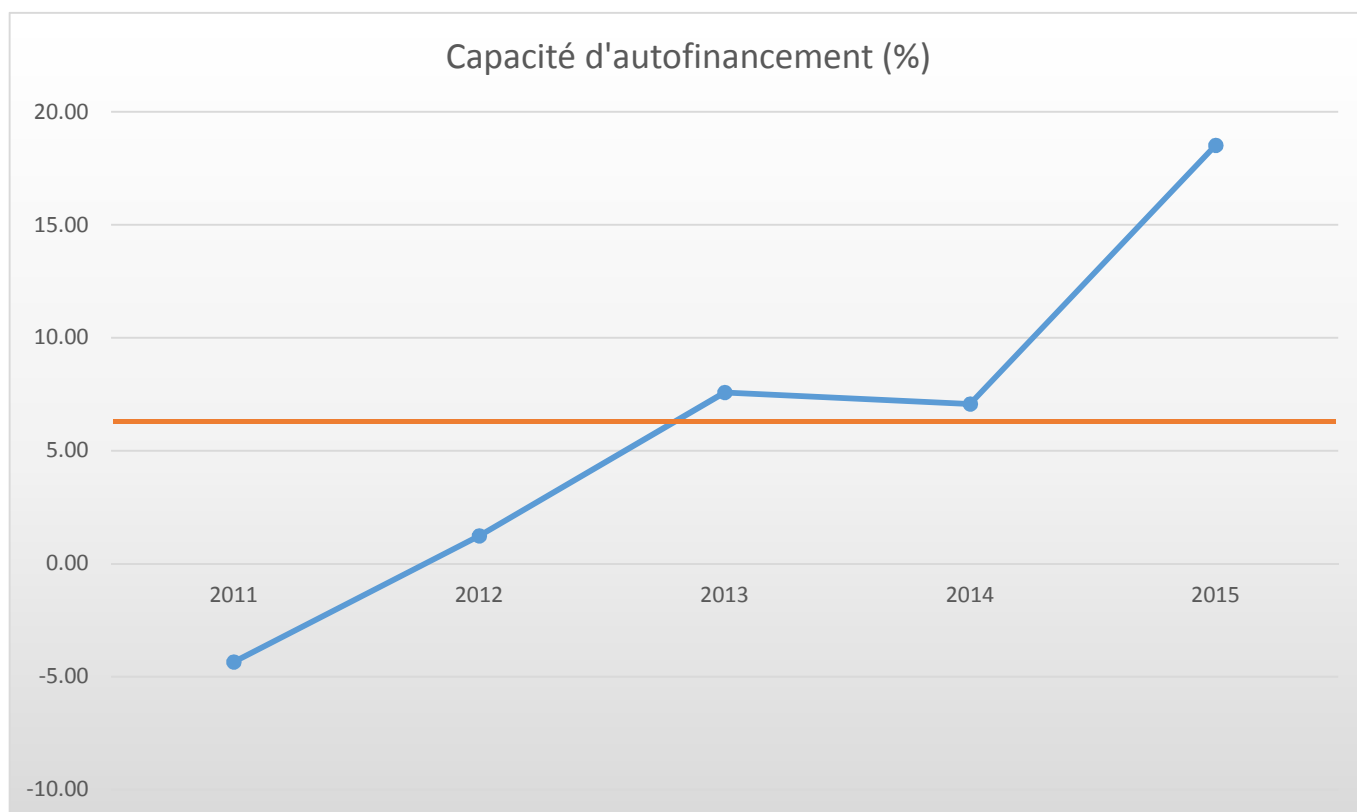
Coeuve		Charges	en %	Fr./hab.	Produits	en%	Fr./hab.
<b>1</b>	<b>Autorité</b>	<b>314'388.28</b>	<b>12.580</b>	<b>439.70</b>	<b>60'843.90</b>	<b>2.407</b>	<b>85.10</b>
100	Communes, votations, élections	985.25	0.039	1.38	0.00	0.000	0.00
110	Conseil général/de Ville	0.00	0.000	0.00	0.00	0.000	0.00
111	Conseil communal	27'102.55	1.084	37.91	0.00	0.000	0.00
112	Commissions	11'038.28	0.442	15.44	4'683.15	0.185	6.55
115	Personnel administratif	126'294.70	5.054	176.64	3'500.00	0.138	4.90
116	Charges du personnel	93'154.30	3.728	130.29	44'979.90	1.780	62.91
130	Frais administratifs	55'813.20	2.233	78.06	3'424.30	0.135	4.79
170	Emoluments	0.00	0.000	0.00	4'256.55	0.168	5.95
<b>2</b>	<b>Travaux publics</b>	<b>384'074.23</b>	<b>15.369</b>	<b>537.17</b>	<b>217'608.55</b>	<b>8.609</b>	<b>304.35</b>
200	Entretien des routes	110'779.25	4.433	154.94	42'046.05	1.663	58.81
201	Ouvrages collectifs	109'167.50	4.368	152.68	109'167.50	4.319	152.68
205	Eclairage public	136'953.55	5.480	191.54	37'924.00	1.500	53.04
206	Horloge public	0.00	0.000	0.00	0.00	0.000	0.00
210	Cours d'eau	1'098.08	0.044	1.54	0.00	0.000	0.00
230	Cadastre	26'075.85	1.043	36.47	28'471.00	1.126	39.82
240	Aménagement du territoire	0.00	0.000	0.00	0.00	0.000	0.00
<b>3</b>	<b>Affaire juridique, police</b>	<b>7'126.20</b>	<b>0.285</b>	<b>9.97</b>	<b>5'783.55</b>	<b>0.229</b>	<b>8.09</b>
310	Police communale	0.00	0.000	0.00	0.00	0.000	0.00
330	Cantonement	3'150.50	0.126	4.41	0.00	0.000	0.00
340	Protection civil	3'975.70	0.159	5.56	5'783.55	0.229	8.09
<b>4</b>	<b>Hygiène publique</b>	<b>0.00</b>	<b>0.000</b>	<b>0.00</b>	<b>0.00</b>	<b>0.000</b>	<b>0.00</b>
400	Police des denrées	0.00	0.000	0.00	0.00	0.000	0.00
410	Police sanitaire	0.00	0.000	0.00	0.00	0.000	0.00
415	Arrondissement de sépulture	0.00	0.000	0.00	0.00	0.000	0.00
<b>5</b>	<b>Instruction</b>	<b>944'484.86</b>	<b>37.793</b>	<b>1'320.96</b>	<b>37'896.50</b>	<b>1.499</b>	<b>53.00</b>
510	Service de l'école/école primaire	52'711.25	2.109	73.72	24'591.00	0.973	34.39
511	Transport scolaire	70'066.00	2.804	97.99	0.00	0.000	0.00
512	Places de jeu/Halles de gym	124'539.16	4.983	174.18	13'305.50	0.526	18.61
520	Ecole secondaire	66'047.60	2.643	92.37	0.00	0.000	0.00
530	Colonie de vacances	0.00	0.000	0.00	0.00	0.000	0.00
540	Ecole ménagère	0.00	0.000	0.00	0.00	0.000	0.00
570	Ecole enfantine	5'064.30	0.203	7.08	0.00	0.000	0.00
580	Contr. écolage, piscine, biblio ...	20'321.10	0.813	28.42	0.00	0.000	0.00
590	Contribution pour instruction	605'735.45	24.238	847.18	0.00	0.000	0.00
<b>6</b>	<b>Action sociale</b>	<b>426'480.05</b>	<b>17.065</b>	<b>596.48</b>	<b>2'492.00</b>	<b>0.099</b>	<b>3.49</b>
600	Secours	5'019.20	0.201	7.02	0.00	0.000	0.00
610	Service dentaire	1'652.10	0.066	2.31	0.00	0.000	0.00
620	Autres institutions	0.00	0.000	0.00	0.00	0.000	0.00
630	Foyers communaux	2'215.40	0.089	3.10	0.00	0.000	0.00
640	Crèches, UAPE	164'699.40	6.590	230.35	0.00	0.000	0.00
650	Répartition des charges	30'059.30	1.203	42.04	0.00	0.000	0.00
659	AVS, off. logement, chômage etc	219'834.65	8.797	307.46	2'492.00	0.099	3.49
665	Contr. institution publique	3'000.00	0.120	4.20	0.00	0.000	0.00

Coeuve		Charges	en %	Fr./hab.	Produits	en%	Fr./hab.
<b>7</b>	<b>Economie publique</b>	<b>18'298.45</b>	<b>0.732</b>	<b>25.59</b>	<b>0.00</b>	<b>0.000</b>	<b>0.00</b>
	700 Foires, marchés	5'105.45	0.204	7.14	0.00	0.000	0.00
	710 Tourisme	12'248.00	0.490	17.13	0.00	0.000	0.00
	720 Agriculture	945.00	0.038	1.32	0.00	0.000	0.00
	740 Développement économique	0.00	0.000	0.00	0.00	0.000	0.00
<b>8</b>	<b>Finances</b>	<b>348'881.39</b>	<b>13.960</b>	<b>487.95</b>	<b>81'436.20</b>	<b>3.222</b>	<b>113.90</b>
	810 Intérêts courts termes	16'885.80	0.676	23.62	0.00	0.000	0.00
	811 Intérêts longs termes	56'328.05	2.254	78.78	4'459.20	0.176	6.24
	820 Amortissements	194'775.95	7.794	272.41	0.00	0.000	0.00
	825 Charges d'immeubles	16'601.84	0.664	23.22	749.60	0.030	1.05
	826 Pâturages	0.00	0.000	0.00	0.00	0.000	0.00
	830 Subventions et contributions	62'987.10	2.520	88.09	0.00	0.000	0.00
	840 Intérêts actifs	1'302.65	0.052	1.82	23'914.66	0.946	33.45
	850 Rendement des immeubles	0.00	0.000	0.00	52'312.74	2.070	73.16
	855 Provisions, réserves, fonds	0.00	0.000	0.00	0.00	0.000	0.00
	860 Subventions	0.00	0.000	0.00	0.00	0.000	0.00
	870 Gains vente fortune	0.00	0.000	0.00	0.00	0.000	0.00
	875 Divers	0.00	0.000	0.00	0.00	0.000	0.00
<b>9</b>	<b>Imposition</b>	<b>55'359.15</b>	<b>2.215</b>	<b>77.43</b>	<b>2'121'604.80</b>	<b>83.935</b>	<b>2'967.28</b>
	910 Impôts ordinaires	0.00	0.000	0.00	1'517'401.80	60.032	2'122.24
	911 Variation d'impôts	40'969.70	1.639	57.30	58'002.20	2.295	81.12
	912 Partage d'impôts	7'801.70	0.312	10.91	3'405.20	0.135	4.76
	915 Elimination d'impôts	5'637.75	0.226	7.88	162'182.70	6.416	226.83
	920 Autres impôts	950.00	0.038	1.33	51'322.90	2.030	71.78
	940 Fonds de péréquation	0.00	0.000	0.00	329'290.00	13.027	460.55
	<b>Totaux</b>	<b>2'499'092.61</b>	<b>100.00</b>	<b>3'495.23</b>	<b>2'527'665.50</b>	<b>100.00</b>	<b>3'535.20</b>
	<b>Excédent de produits</b>	<b>28'572.89</b>					
		<b>2'527'665.50</b>			<b>2'527'665.50</b>		

## COEUVE

### INDICATEURS FINANCIERS 2011 – 2015

	2011	2012	2013	2014	2015	Moyenne
<b>Autofinancement (en fr.)</b>	-73'214.00	28'826.30	173'771.96	158'346.40	229'379.40	<b>103'422.01</b>
<b>Degré d'autofinancement (%)</b>	0.00	0.00	16.30	118.87	890.69	<b>205.17</b>
<b>Capacité d'autofinancement (%)</b>	-4.35	1.23	7.58	7.07	18.51	<b>6.01</b>



Une capacité d'autofinancement de :

- Moins de 10% est considéré comme mauvaise
- De 10% à 20% est considéré comme moyenne à bonne
- Plus de 20% est considéré comme très bonne

# COURTEDOUX

772 habitants

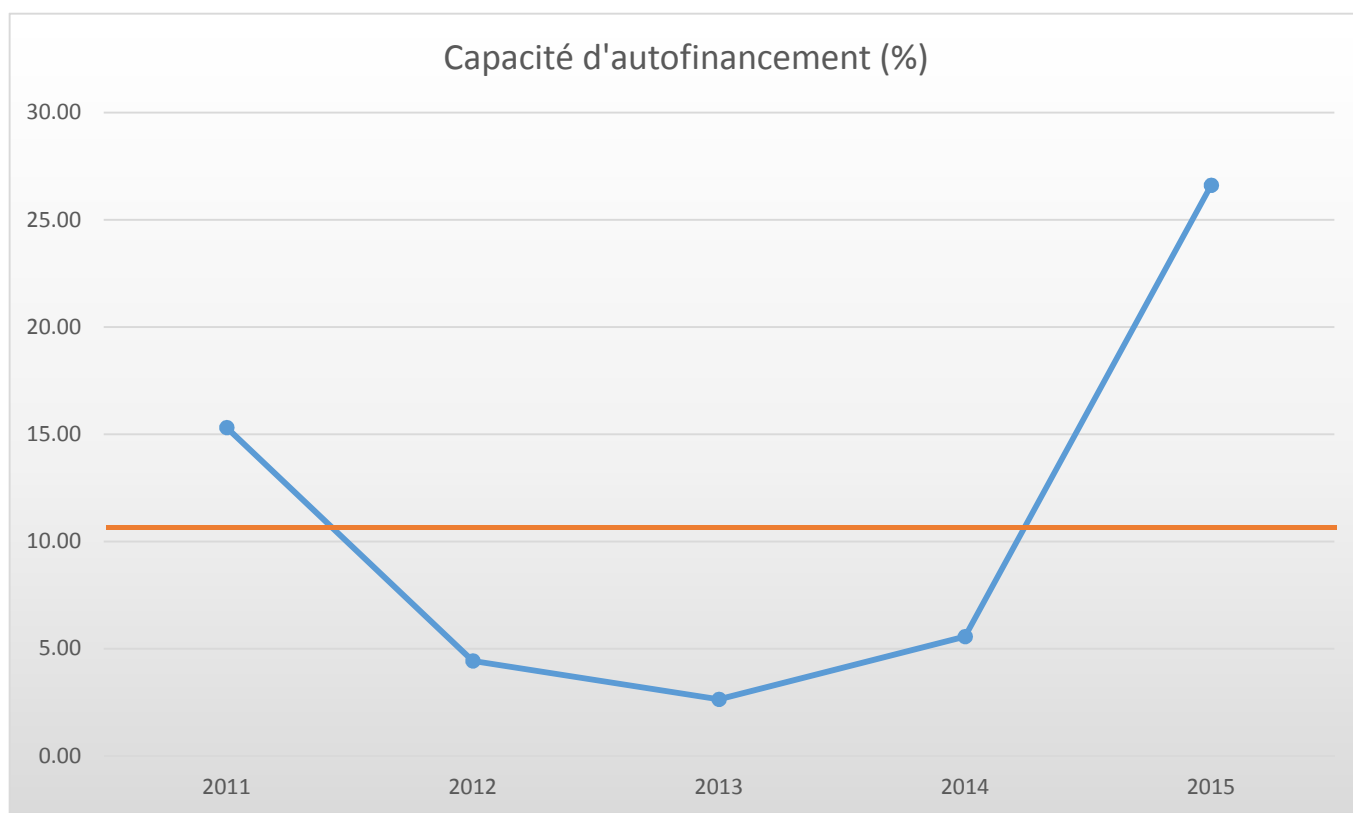
Courtedoux			Charges	en %	Fr./hab.	Produits	en%	Fr./hab.
<b>1</b>		<b>Autorité</b>	<b>277'536.35</b>	<b>9.175</b>	<b>359.50</b>	<b>16'164.45</b>	<b>0.528</b>	<b>20.94</b>
	100	Communes, votations, élections	5'586.00	0.185	7.24	0.00	0.000	0.00
	110	Conseil général/de Ville	0.00	0.000	0.00	0.00	0.000	0.00
	111	Conseil communal	39'764.15	1.315	51.51	0.00	0.000	0.00
	112	Commissions	4'228.90	0.140	5.48	0.00	0.000	0.00
	115	Personnel administratif	135'091.80	4.466	174.99	7'000.00	0.228	9.07
	116	Charges du personnel	52'703.15	1.742	68.27	211.40	0.007	0.27
	130	Frais administratifs	40'162.35	1.328	52.02	4'135.05	0.135	5.36
	170	Emoluments	0.00	0.000	0.00	4'818.00	0.157	6.24
<b>2</b>		<b>Travaux publics</b>	<b>152'181.25</b>	<b>5.031</b>	<b>197.13</b>	<b>81'983.20</b>	<b>2.676</b>	<b>106.20</b>
	200	Entretien des routes	109'187.55	3.610	141.43	9'808.65	0.320	12.71
	201	Ouvrages collectifs	2'020.95	0.067	2.62	0.00	0.000	0.00
	205	Eclairage public	18'343.65	0.606	23.76	45'677.00	1.491	59.17
	206	Horloge public	647.30	0.021	0.84	0.00	0.000	0.00
	210	Cours d'eau	0.00	0.000	0.00	0.00	0.000	0.00
	230	Cadastre	21'516.45	0.711	27.87	26'497.55	0.865	34.32
	240	Aménagement du territoire	465.35	0.015	0.60	0.00	0.000	0.00
<b>3</b>		<b>Affaire juridique, police</b>	<b>3'106.40</b>	<b>0.103</b>	<b>4.02</b>	<b>2'376.05</b>	<b>0.078</b>	<b>3.08</b>
	310	Police communale	52.50	0.002	0.07	0.00	0.000	0.00
	330	Cantonement	840.00	0.028	1.09	0.00	0.000	0.00
	340	Protection civil	2'213.90	0.073	2.87	2'376.05	0.078	3.08
<b>4</b>		<b>Hygiène publique</b>	<b>4'846.60</b>	<b>0.160</b>	<b>6.28</b>	<b>935.00</b>	<b>0.031</b>	<b>1.21</b>
	400	Police des denrées	0.00	0.000	0.00	0.00	0.000	0.00
	410	Police sanitaire	4'846.60	0.160	6.28	935.00	0.031	1.21
	415	Arrondissement de sépulture	0.00	0.000	0.00	0.00	0.000	0.00
<b>5</b>		<b>Instruction</b>	<b>965'051.70</b>	<b>31.905</b>	<b>1'250.07</b>	<b>11'391.65</b>	<b>0.372</b>	<b>14.76</b>
	510	Service de l'école/école primaire	32'118.30	1.062	41.60	1'505.00	0.049	1.95
	511	Transport scolaire	0.00	0.000	0.00	0.00	0.000	0.00
	512	Places de jeu/Halles de gym	106'901.70	3.534	138.47	9'886.65	0.323	12.81
	520	Ecole secondaire	71'290.05	2.357	92.34	0.00	0.000	0.00
	530	Colonie de vacances	0.00	0.000	0.00	0.00	0.000	0.00
	540	Ecole ménagère	0.00	0.000	0.00	0.00	0.000	0.00
	570	Ecole enfantine	0.00	0.000	0.00	0.00	0.000	0.00
	580	Contr. écolage, piscine, biblio ...	32'569.00	1.077	42.19	0.00	0.000	0.00
	590	Contribution pour instruction	722'172.65	23.875	935.46	0.00	0.000	0.00
<b>6</b>		<b>Action sociale</b>	<b>447'734.50</b>	<b>14.802</b>	<b>579.97</b>	<b>12'111.40</b>	<b>0.395</b>	<b>15.69</b>
	600	Secours	41'158.75	1.361	53.31	7'829.40	0.256	10.14
	610	Service dentaire	2'534.25	0.084	3.28	0.00	0.000	0.00
	620	Autres institutions	5'500.00	0.182	7.12	1'715.00	0.056	2.22
	630	Foyers communaux	8'306.90	0.275	10.76	0.00	0.000	0.00
	640	Crèches, UAPE	0.00	0.000	0.00	0.00	0.000	0.00
	650	Répartition des charges	165'586.50	5.474	214.49	0.00	0.000	0.00
	659	AVS, off. logement, chômage etc	224'022.50	7.406	290.18	2'567.00	0.084	3.33
	665	Contr. institution publique	625.60	0.021	0.81	0.00	0.000	0.00

Courtedoux		Charges	en %	Fr./hab.	Produits	en%	Fr./hab.
<b>7</b>	<b>Economie publique</b>	<b>10'678.00</b>	<b>0.353</b>	<b>13.83</b>	<b>0.00</b>	<b>0.000</b>	<b>0.00</b>
	700 Foires, marchés	0.00	0.000	0.00	0.00	0.000	0.00
	710 Tourisme	10'104.00	0.334	13.09	0.00	0.000	0.00
	720 Agriculture	574.00	0.019	0.74	0.00	0.000	0.00
	740 Développement économique	0.00	0.000	0.00	0.00	0.000	0.00
<b>8</b>	<b>Finances</b>	<b>872'573.36</b>	<b>28.848</b>	<b>1'130.28</b>	<b>220'585.75</b>	<b>7.199</b>	<b>285.73</b>
	810 Intérêts courts termes	0.00	0.000	0.00	0.00	0.000	0.00
	811 Intérêts longs termes	62'773.91	2.075	81.31	0.00	0.000	0.00
	820 Amortissements	490'134.81	16.204	634.89	0.00	0.000	0.00
	825 Charges d'immeubles	17'787.65	0.588	23.04	0.00	0.000	0.00
	826 Pâturages	0.00	0.000	0.00	0.00	0.000	0.00
	830 Subventions et contributions	0.00	0.000	0.00	0.00	0.000	0.00
	840 Intérêts actifs	0.00	0.000	0.00	22'303.70	0.728	28.89
	850 Rendement des immeubles	23'114.99	0.764	29.94	48'449.05	1.581	62.76
	855 Provisions, réserves, fonds	150'000.00	4.959	194.30	0.00	0.000	0.00
	860 Subventions	2'456.00	0.081	3.18	0.00	0.000	0.00
	870 Gains vente fortune	126'306.00	4.176	163.61	149'833.00	4.890	194.08
	875 Divers	0.00	0.000	0.00	0.00	0.000	0.00
<b>9</b>	<b>Imposition</b>	<b>291'057.55</b>	<b>9.622</b>	<b>377.02</b>	<b>2'718'490.65</b>	<b>88.722</b>	<b>3'521.36</b>
	910 Impôts ordinaires	2'718.50	0.090	3.52	2'259'477.15	73.742	2'926.78
	911 Variation d'impôts	33'905.45	1.121	43.92	169'917.45	5.546	220.10
	912 Partage d'impôts	204'663.90	6.766	265.11	23'771.75	0.776	30.79
	915 Elimination d'impôts	35'915.55	1.187	46.52	0.00	0.000	0.00
	920 Autres impôts	2'048.15	0.068	2.65	265'324.30	8.659	343.68
	940 Fonds de péréquation	11'806.00	0.390	15.29	0.00	0.000	0.00
	<b>Totaux</b>	<b>3'024'765.71</b>	<b>100.00</b>	<b>3'918.09</b>	<b>3'064'038.15</b>	<b>100.00</b>	<b>3'968.96</b>
	<b>Excédent de produits</b>	<b>39'272.44</b>					
		<b>3'064'038.15</b>			<b>3'064'038.15</b>		

## COURTEDOUX

INDICATEURS FINANCIERS 2011 – 2015

	2011	2012	2013	2014	2015	Moyenne
<b>Autofinancement (en fr.)</b>	439'128.78	103'140.73	65'248.00	147'688.51	813'134.25	<b>313'668.05</b>
<b>Degré d'autofinancement (%)</b>	759.12	32.26	0.00	87.31	1'471.27	<b>469.99</b>
<b>Capacité d'autofinancement (%)</b>	15.31	4.43	2.64	5.57	26.61	<b>10.91</b>



Une capacité d'autofinancement de :

- Moins de 10% est considéré comme mauvaise
- De 10% à 20% est considéré comme moyenne à bonne
- Plus de 20% est considéré comme très bonne

**BOECOURT**  
898 habitants

Boécourt			Charges	en %	Fr./hab.	Produits	en%	Fr./hab.
<b>1</b>		<b>Autorité</b>	<b>322'024.63</b>	<b>9.944</b>	<b>358.60</b>	<b>124'794.85</b>	<b>3.798</b>	<b>138.97</b>
	100	Communes, votations, élections	3'069.60	0.095	3.42	0.00	0.000	0.00
	110	Conseil général/de Ville	0.00	0.000	0.00	0.00	0.000	0.00
	111	Conseil communal	33'062.00	1.021	36.82	0.00	0.000	0.00
	112	Commissions	4'437.75	0.137	4.94	0.00	0.000	0.00
	115	Personnel administratif	128'971.70	3.982	143.62	10'500.00	0.320	11.69
	116	Charges du personnel	101'922.20	3.147	113.50	107'271.90	3.265	119.46
	130	Frais administratifs	50'561.38	1.561	56.30	0.00	0.000	0.00
	170	Emoluments	0.00	0.000	0.00	7'022.95	0.214	7.82
<b>2</b>		<b>Travaux publics</b>	<b>269'294.85</b>	<b>8.316</b>	<b>299.88</b>	<b>115'857.30</b>	<b>3.526</b>	<b>129.02</b>
	200	Entretien des routes	220'493.85	6.809	245.54	28'388.00	0.864	31.61
	201	Ouvrages collectifs	17'398.30	0.537	19.37	17'398.30	0.530	19.37
	205	Eclairage public	23'440.70	0.724	26.10	52'071.00	1.585	57.99
	206	Horloge public	0.00	0.000	0.00	0.00	0.000	0.00
	210	Cours d'eau	0.00	0.000	0.00	0.00	0.000	0.00
	230	Cadastre	7'462.00	0.230	8.31	18'000.00	0.548	20.04
	240	Aménagement du territoire	500.00	0.015	0.56	0.00	0.000	0.00
<b>3</b>		<b>Affaire juridique, police</b>	<b>14'247.40</b>	<b>0.440</b>	<b>15.87</b>	<b>6'124.80</b>	<b>0.186</b>	<b>6.82</b>
	310	Police communale	0.00	0.000	0.00	155.00	0.005	0.17
	330	Cantonement	0.00	0.000	0.00	0.00	0.000	0.00
	340	Protection civil	14'247.40	0.440	15.87	5'969.80	0.182	6.65
<b>4</b>		<b>Hygiène publique</b>	<b>0.00</b>	<b>0.000</b>	<b>0.00</b>	<b>0.00</b>	<b>0.000</b>	<b>0.00</b>
	400	Police des denrées	0.00	0.000	0.00	0.00	0.000	0.00
	410	Police sanitaire	0.00	0.000	0.00	0.00	0.000	0.00
	415	Arrondissement de sépulture	0.00	0.000	0.00	0.00	0.000	0.00
<b>5</b>		<b>Instruction</b>	<b>1'143'241.60</b>	<b>35.302</b>	<b>1'273.10</b>	<b>8'181.95</b>	<b>0.249</b>	<b>9.11</b>
	510	Service de l'école/école primaire	54'357.20	1.678	60.53	1'574.20	0.048	1.75
	511	Transport scolaire	9'092.00	0.281	10.12	0.00	0.000	0.00
	512	Places de jeu/Halles de gym	77'047.05	2.379	85.80	0.00	0.000	0.00
	520	Ecole secondaire	131'300.00	4.054	146.21	6'607.75	0.201	7.36
	530	Colonie de vacances	0.00	0.000	0.00	0.00	0.000	0.00
	540	Ecole ménagère	0.00	0.000	0.00	0.00	0.000	0.00
	570	Ecole enfantine	0.00	0.000	0.00	0.00	0.000	0.00
	580	Contr. écolage, piscine, biblio ...	24'878.00	0.768	27.70	0.00	0.000	0.00
	590	Contribution pour instruction	846'567.35	26.141	942.73	0.00	0.000	0.00
<b>6</b>		<b>Action sociale</b>	<b>585'971.75</b>	<b>18.094</b>	<b>652.53</b>	<b>26'061.95</b>	<b>0.793</b>	<b>29.02</b>
	600	Secours	79'704.95	2.461	88.76	21'973.95	0.669	24.47
	610	Service dentaire	5'652.70	0.175	6.29	0.00	0.000	0.00
	620	Autres institutions	11'946.30	0.369	13.30	951.00	0.029	1.06
	630	Foyers communaux	4'740.00	0.146	5.28	0.00	0.000	0.00
	640	Crèches, UAPE	0.00	0.000	0.00	0.00	0.000	0.00
	650	Répartition des charges	218'599.30	6.750	243.43	0.00	0.000	0.00
	659	AVS, off. logement, chômage etc	265'328.50	8.193	295.47	3'137.00	0.095	3.49
	665	Contr. institution publique	0.00	0.000	0.00	0.00	0.000	0.00

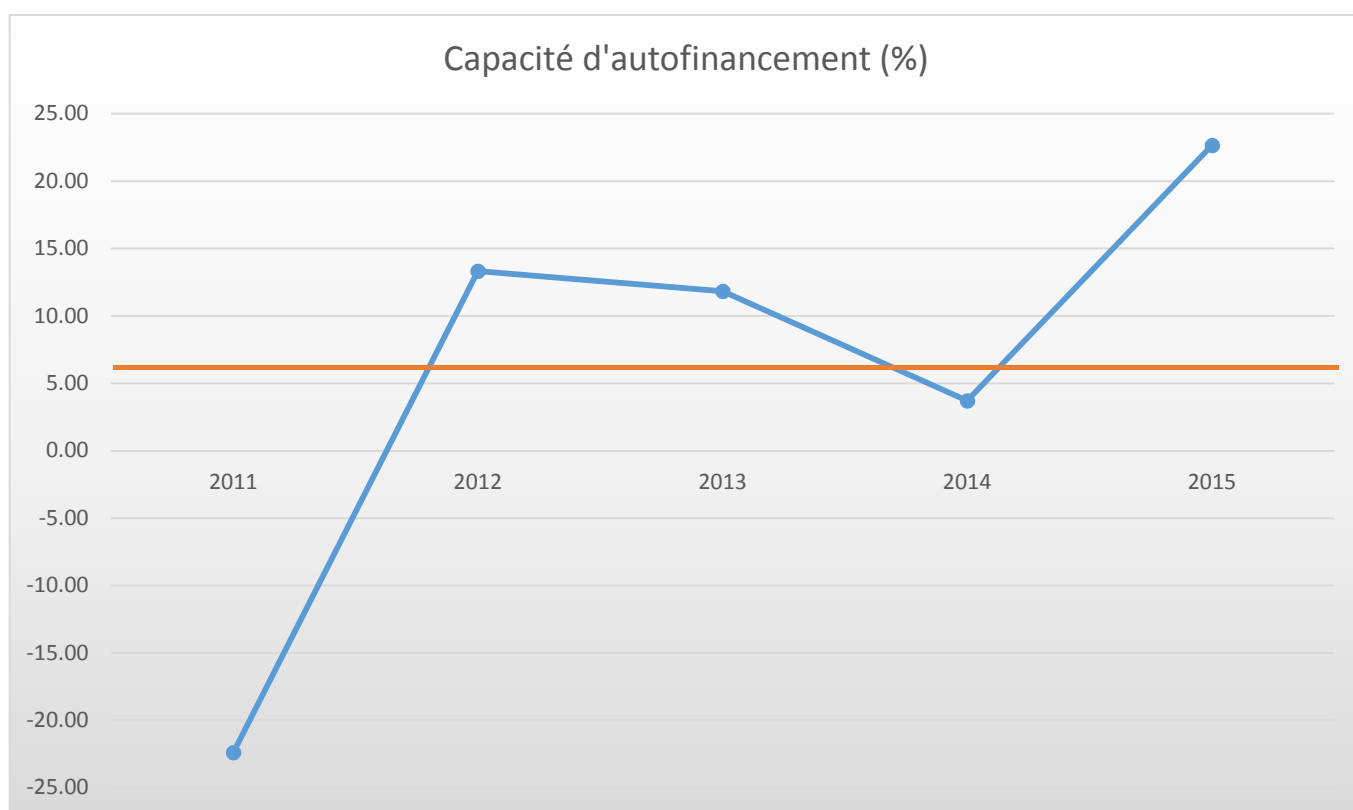
Boécourt		Charges	en %	Fr./hab.	Produits	en%	Fr./hab.
<b>7</b>	<b>Economie publique</b>	<b>19'969.40</b>	<b>0.617</b>	<b>22.24</b>	<b>2'588.80</b>	<b>0.079</b>	<b>2.88</b>
	700 Foires, marchés	0.00	0.000	0.00	0.00	0.000	0.00
	710 Tourisme	16'774.40	0.518	18.68	337.30	0.010	0.38
	720 Agriculture	3'195.00	0.099	3.56	2'251.50	0.069	2.51
	740 Développement économique	0.00	0.000	0.00	0.00	0.000	0.00
<b>8</b>	<b>Finances</b>	<b>737'448.85</b>	<b>22.772</b>	<b>821.21</b>	<b>46'427.60</b>	<b>1.413</b>	<b>51.70</b>
	810 Intérêts courts termes	44'288.90	1.368	49.32	0.00	0.000	0.00
	811 Intérêts longs termes	37'043.80	1.144	41.25	0.00	0.000	0.00
	820 Amortissements	630'310.80	19.463	701.91	0.00	0.000	0.00
	825 Charges d'immeubles	17'261.65	0.533	19.22	811.25	0.025	0.90
	826 Pâturages	0.00	0.000	0.00	0.00	0.000	0.00
	830 Subventions et contributions	8'297.85	0.256	9.24	0.00	0.000	0.00
	840 Intérêts actifs	245.85	0.008	0.27	24'866.35	0.757	27.69
	850 Rendement des immeubles	0.00	0.000	0.00	20'750.00	0.632	23.11
	855 Provisions, réserves, fonds	0.00	0.000	0.00	0.00	0.000	0.00
	860 Subventions	0.00	0.000	0.00	0.00	0.000	0.00
	870 Gains vente fortune	0.00	0.000	0.00	0.00	0.000	0.00
	875 Divers	0.00	0.000	0.00	0.00	0.000	0.00
<b>9</b>	<b>Imposition</b>	<b>146'265.75</b>	<b>4.517</b>	<b>162.88</b>	<b>2'955'464.70</b>	<b>89.955</b>	<b>3'291.16</b>
	910 Impôts ordinaires	0.00	0.000	0.00	2'461'878.40	74.932	2'741.51
	911 Variation d'impôts	21'607.10	0.667	24.06	187'174.30	5.697	208.43
	912 Partage d'impôts	50'335.30	1.554	56.05	18'715.90	0.570	20.84
	915 Elimination d'impôts	48'854.05	1.509	54.40	1'612.00	0.049	1.80
	920 Autres impôts	2'858.30	0.088	3.18	286'084.10	8.707	318.58
	940 Fonds de péréquation	22'611.00	0.698	25.18	0.00	0.000	0.00
	<b>Totaux</b>	<b>3'238'464.23</b>	<b>100.00</b>	<b>3'606.31</b>	<b>3'285'501.95</b>	<b>100.00</b>	<b>3'658.69</b>
	<b>Excédent de produits</b>	<b>47'037.72</b>					
		<b>3'285'501.95</b>			<b>3'285'501.95</b>		



## BOECOURT

### INDICATEURS FINANCIERS 2011 – 2015

	2011	2012	2013	2014	2015	Moyenne
<b>Autofinancement (en fr.)</b>	-621'268.64	381'000.00	350'118.00	102'093.00	735'102.60	<b>189'408.99</b>
<b>Degré d'autofinancement (%)</b>	0.00	207.20	32.13	5.25	12'301.53	<b>2'509.22</b>
<b>Capacité d'autofinancement (%)</b>	-22.39	13.33	11.82	3.70	22.66	<b>5.82</b>



Une capacité d'autofinancement de :

- Moins de 10% est considéré comme mauvaise
- De 10% à 20% est considéré comme moyenne à bonne
- Plus de 20% est considéré comme très bonne

# HAUTE-AJOIE

946 habitants

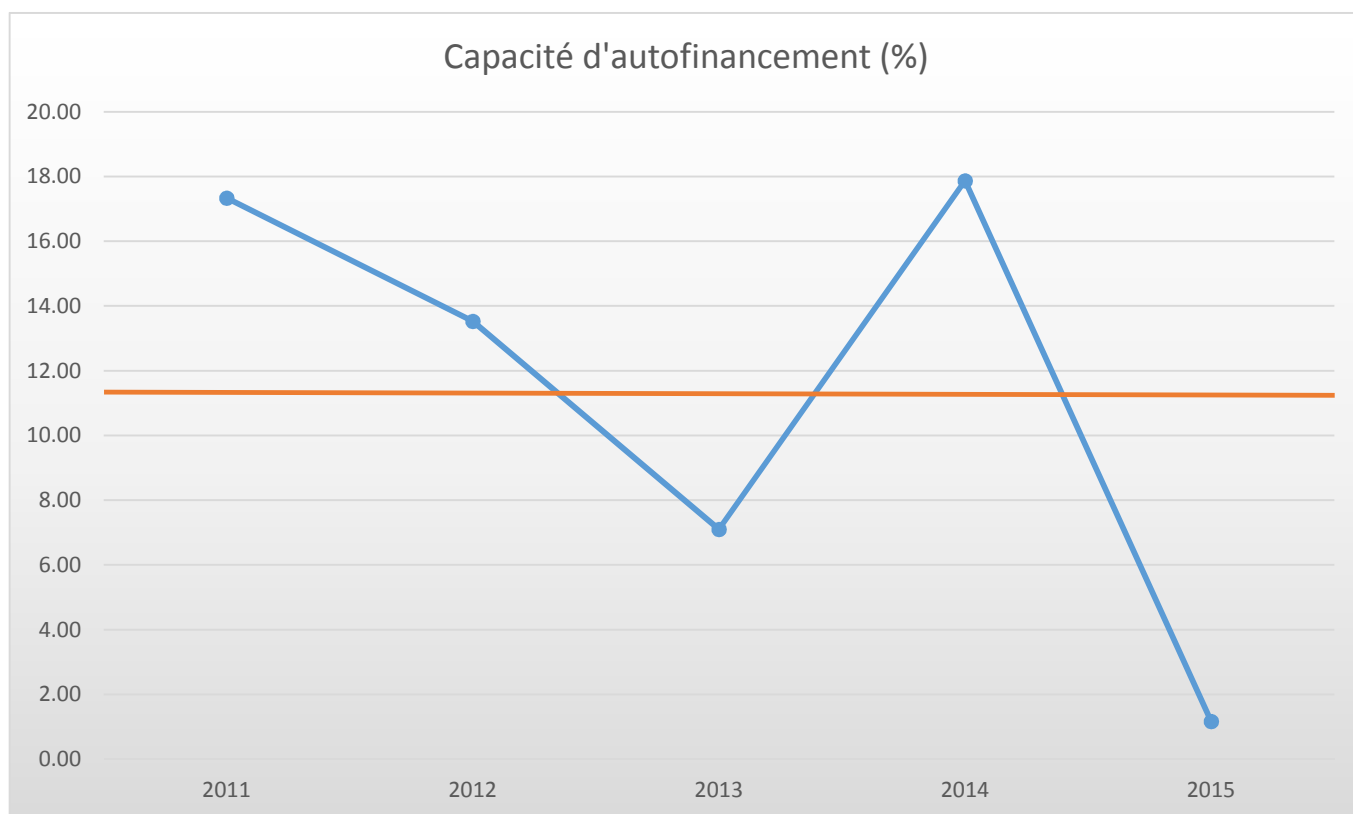
Haute-Ajoie			Charges	en %	Fr./hab.	Produits	en%	Fr./hab.
<b>1</b>		<b>Autorité</b>	<b>677'900.16</b>	<b>11.649</b>	<b>716.60</b>	<b>275'655.17</b>	<b>4.798</b>	<b>291.39</b>
	100	Communes, votations, élections	8'822.45	0.152	9.33	0.00	0.000	0.00
	110	Conseil général/de Ville	0.00	0.000	0.00	0.00	0.000	0.00
	111	Conseil communal	63'911.40	1.098	67.56	2'150.00	0.037	2.27
	112	Commissions	530.20	0.009	0.56	0.00	0.000	0.00
	115	Personnel administratif	227'470.00	3.909	240.45	43'810.80	0.763	46.31
	116	Charges du personnel	258'449.60	4.441	273.20	219'635.37	3.823	232.17
	130	Frais administratifs	118'716.51	2.040	125.49	565.20	0.010	0.60
	170	Emoluments	0.00	0.000	0.00	9'493.80	0.165	10.04
<b>2</b>		<b>Travaux publics</b>	<b>589'009.37</b>	<b>10.122</b>	<b>622.63</b>	<b>356'298.93</b>	<b>6.201</b>	<b>376.64</b>
	200	Entretien des routes	335'674.57	5.768	354.84	81'363.98	1.416	86.01
	201	Ouvrages collectifs	163'510.30	2.810	172.84	163'510.30	2.846	172.84
	205	Eclairage public	67'387.65	1.158	71.23	68'781.00	1.197	72.71
	206	Horloge public	4'862.95	0.084	5.14	0.00	0.000	0.00
	210	Cours d'eau	0.00	0.000	0.00	0.00	0.000	0.00
	230	Cadastre	17'573.90	0.302	18.58	42'643.65	0.742	45.08
	240	Aménagement du territoire	0.00	0.000	0.00	0.00	0.000	0.00
<b>3</b>		<b>Affaire juridique, police</b>	<b>45'811.12</b>	<b>0.787</b>	<b>48.43</b>	<b>36'103.60</b>	<b>0.628</b>	<b>38.16</b>
	310	Police communale	1'165.00	0.020	1.23	1'627.00	0.028	1.72
	330	Cantonement	0.00	0.000	0.00	0.00	0.000	0.00
	340	Protection civil	44'646.12	0.767	47.19	34'476.60	0.600	36.44
<b>4</b>		<b>Hygiène publique</b>	<b>0.00</b>	<b>0.000</b>	<b>0.00</b>	<b>0.00</b>	<b>0.000</b>	<b>0.00</b>
	400	Police des denrées	0.00	0.000	0.00	0.00	0.000	0.00
	410	Police sanitaire	0.00	0.000	0.00	0.00	0.000	0.00
	415	Arrondissement de sépulture	0.00	0.000	0.00	0.00	0.000	0.00
<b>5</b>		<b>Instruction</b>	<b>1'439'101.25</b>	<b>24.730</b>	<b>1'521.25</b>	<b>71'065.69</b>	<b>1.237</b>	<b>75.12</b>
	510	Service de l'école/école primaire	58'700.30	1.009	62.05	15'097.60	0.263	15.96
	511	Transport scolaire	0.00	0.000	0.00	0.00	0.000	0.00
	512	Places de jeu/Halles de gym	310'370.80	5.334	328.09	55'513.09	0.966	58.68
	520	Ecole secondaire	100'710.35	1.731	106.46	0.00	0.000	0.00
	530	Colonie de vacances	0.00	0.000	0.00	0.00	0.000	0.00
	540	Ecole ménagère	2'382.60	0.041	2.52	455.00	0.008	0.48
	570	Ecole enfantine	0.00	0.000	0.00	0.00	0.000	0.00
	580	Contr. écolage, piscine, biblio ...	49'816.35	0.856	52.66	0.00	0.000	0.00
	590	Contribution pour instruction	917'120.85	15.760	969.47	0.00	0.000	0.00
<b>6</b>		<b>Action sociale</b>	<b>1'408'832.02</b>	<b>24.210</b>	<b>1'489.25</b>	<b>799'873.98</b>	<b>13.922</b>	<b>845.53</b>
	600	Secours	263'965.90	4.536	279.03	131'598.30	2.290	139.11
	610	Service dentaire	765.65	0.013	0.81	0.00	0.000	0.00
	620	Autres institutions	8'319.00	0.143	8.79	0.00	0.000	0.00
	630	Foyers communaux	0.00	0.000	0.00	0.00	0.000	0.00
	640	Crèches, UAPE	542'688.29	9.326	573.67	178'625.00	3.109	188.82
	650	Répartition des charges	292'375.28	5.024	309.06	486'716.68	8.471	514.50
	659	AVS, off. logement, chômage etc	300'717.90	5.168	317.88	2'934.00	0.051	3.10
	665	Contr. institution publique	0.00	0.000	0.00	0.00	0.000	0.00

Haute-Ajoie		Charges	en %	Fr./hab.	Produits	en%	Fr./hab.
<b>7</b>	<b>Economie publique</b>	<b>59'445.55</b>	<b>1.022</b>	<b>62.84</b>	<b>10'845.80</b>	<b>0.189</b>	<b>11.46</b>
	700 Foires, marchés	10'696.50	0.184	11.31	4'798.10	0.084	5.07
	710 Tourisme	27'661.10	0.475	29.24	0.00	0.000	0.00
	720 Agriculture	15'040.25	0.258	15.90	0.00	0.000	0.00
	740 Développement économique	6'047.70	0.104	6.39	6'047.70	0.105	6.39
<b>8</b>	<b>Finances</b>	<b>822'891.57</b>	<b>14.141</b>	<b>869.86</b>	<b>671'042.28</b>	<b>11.679</b>	<b>709.35</b>
	810 Intérêts courts termes	25'156.13	0.432	26.59	17'947.55	0.312	18.97
	811 Intérêts longs termes	107'117.91	1.841	113.23	23'993.05	0.418	25.36
	820 Amortissements	549'917.34	9.450	581.31	427'239.19	7.436	451.63
	825 Charges d'immeubles	23'340.38	0.401	24.67	0.00	0.000	0.00
	826 Pâturages	0.00	0.000	0.00	0.00	0.000	0.00
	830 Subventions et contributions	101'280.30	1.740	107.06	0.00	0.000	0.00
	840 Intérêts actifs	0.00	0.000	0.00	27'528.24	0.479	29.10
	850 Rendement des immeubles	16'079.51	0.276	17.00	173'138.65	3.013	183.02
	855 Provisions, réserves, fonds	0.00	0.000	0.00	0.00	0.000	0.00
	860 Subventions	0.00	0.000	0.00	0.00	0.000	0.00
	870 Gains vente fortune	0.00	0.000	0.00	1'195.60	0.021	1.26
	875 Divers	0.00	0.000	0.00	0.00	0.000	0.00
<b>9</b>	<b>Imposition</b>	<b>776'236.70</b>	<b>13.339</b>	<b>820.55</b>	<b>3'524'695.75</b>	<b>61.346</b>	<b>3'725.89</b>
	910 Impôts ordinaires	0.00	0.000	0.00	2'572'849.20	44.780	2'719.71
	911 Variation d'impôts	746'655.65	12.831	789.28	196'290.55	3.416	207.50
	912 Partage d'impôts	8'522.70	0.146	9.01	391'417.60	6.812	413.76
	915 Elimination d'impôts	19'438.35	0.334	20.55	157'226.55	2.736	166.20
	920 Autres impôts	1'620.00	0.028	1.71	205'641.85	3.579	217.38
	940 Fonds de péréquation	0.00	0.000	0.00	1'270.00	0.022	1.34
	<b>Totaux</b>	<b>5'819'227.74</b>	<b>100.00</b>	<b>6'151.40</b>	<b>5'745'581.20</b>	<b>100.00</b>	<b>6'073.55</b>
	<b>Excédent de charges</b>				<b>73'646.54</b>		
		<b>5'819'227.74</b>			<b>5'819'227.74</b>		

## HAUTE-AJOIE

### INDICATEURS FINANCIERS 2011 – 2015

	2011	2012	2013	2014	2015	Moyenne
<b>Autofinancement (en fr.)</b>	813'342.96	611'892.21	313'293.24	1'087'002.50	58'073.41	<b>576'720.86</b>
<b>Degré d'autofinancement (%)</b>	218.41	89.67	135.89	-321.14	6.71	<b>25.91</b>
<b>Capacité d'autofinancement (%)</b>	17.34	13.53	7.10	17.87	1.17	<b>11.40</b>



Une capacité d'autofinancement de :

- Moins de 10% est considéré comme mauvaise
- De 10% à 20% est considéré comme moyenne à bonne
- Plus de 20% est considéré comme très bonne

# CORNOL

1'029 habitants

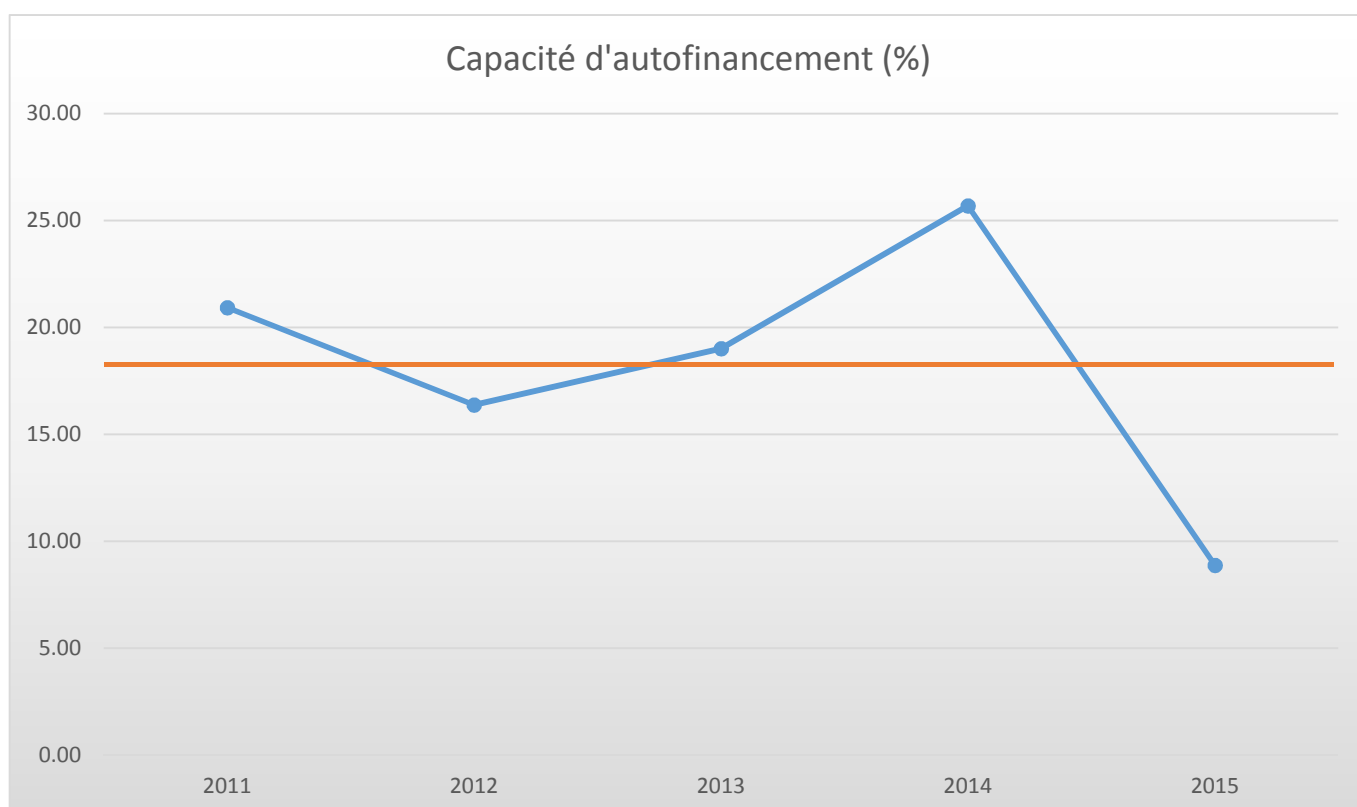
Cornol			Charges	en %	Fr./hab.	Produits	en%	Fr./hab.
<b>1</b>		<b>Autorité</b>	<b>328'915.10</b>	<b>7.435</b>	<b>319.65</b>	<b>56'088.05</b>	<b>1.263</b>	<b>54.51</b>
	100	Communes, votations, élections	1'197.65	0.027	1.16	0.00	0.000	0.00
	110	Conseil général/de Ville	0.00	0.000	0.00	0.00	0.000	0.00
	111	Conseil communal	37'078.50	0.838	36.03	0.00	0.000	0.00
	112	Commissions	9'202.40	0.208	8.94	0.00	0.000	0.00
	115	Personnel administratif	140'601.70	3.178	136.64	6'964.00	0.157	6.77
	116	Charges du personnel	56'815.95	1.284	55.21	24'234.85	0.546	23.55
	130	Frais administratifs	83'915.50	1.897	81.55	138.90	0.003	0.13
	170	Emoluments	103.40	0.002	0.10	24'750.30	0.557	24.05
<b>2</b>		<b>Travaux publics</b>	<b>274'175.90</b>	<b>6.198</b>	<b>266.45</b>	<b>186'598.45</b>	<b>4.202</b>	<b>181.34</b>
	200	Entretien des routes	207'950.80	4.701	202.09	100'886.40	2.272	98.04
	201	Ouvrages collectifs	0.00	0.000	0.00	0.00	0.000	0.00
	205	Eclairage public	45'361.10	1.025	44.08	56'977.00	1.283	55.37
	206	Horloge public	0.00	0.000	0.00	0.00	0.000	0.00
	210	Cours d'eau	300.00	0.007	0.29	0.00	0.000	0.00
	230	Cadastre	19'387.55	0.438	18.84	28'735.05	0.647	27.93
	240	Aménagement du territoire	1'176.45	0.027	1.14	0.00	0.000	0.00
<b>3</b>		<b>Affaire juridique, police</b>	<b>33'769.50</b>	<b>0.763</b>	<b>32.82</b>	<b>20'350.05</b>	<b>0.458</b>	<b>19.78</b>
	310	Police communale	0.00	0.000	0.00	0.00	0.000	0.00
	330	Cantonement	833.00	0.019	0.81	17'350.05	0.391	16.86
	340	Protection civil	32'936.50	0.745	32.01	3'000.00	0.068	2.92
<b>4</b>		<b>Hygiène publique</b>	<b>0.00</b>	<b>0.000</b>	<b>0.00</b>	<b>0.00</b>	<b>0.000</b>	<b>0.00</b>
	400	Police des denrées	0.00	0.000	0.00	0.00	0.000	0.00
	410	Police sanitaire	0.00	0.000	0.00	0.00	0.000	0.00
	415	Arrondissement de sépulture	0.00	0.000	0.00	0.00	0.000	0.00
<b>5</b>		<b>Instruction</b>	<b>1'297'040.75</b>	<b>29.320</b>	<b>1'260.49</b>	<b>25'877.40</b>	<b>0.583</b>	<b>25.15</b>
	510	Service de l'école/école primaire	39'820.90	0.900	38.70	2'210.00	0.050	2.15
	511	Transport scolaire	16'865.40	0.381	16.39	16'717.40	0.376	16.25
	512	Places de jeu/Halles de gym	115'145.20	2.603	111.90	6'950.00	0.156	6.75
	520	Ecole secondaire	95'664.40	2.163	92.97	0.00	0.000	0.00
	530	Colonie de vacances	0.00	0.000	0.00	0.00	0.000	0.00
	540	Ecole ménagère	0.00	0.000	0.00	0.00	0.000	0.00
	570	Ecole enfantine	0.00	0.000	0.00	0.00	0.000	0.00
	580	Contr. écolage, piscine, biblio ...	50'962.50	1.152	49.53	0.00	0.000	0.00
	590	Contribution pour instruction	978'582.35	22.121	951.00	0.00	0.000	0.00
<b>6</b>		<b>Action sociale</b>	<b>1'143'076.70</b>	<b>25.840</b>	<b>1'110.86</b>	<b>605'192.85</b>	<b>13.627</b>	<b>588.14</b>
	600	Secours	104'010.45	2.351	101.08	53'535.50	1.205	52.03
	610	Service dentaire	2'333.65	0.053	2.27	0.00	0.000	0.00
	620	Autres institutions	201'569.30	4.557	195.89	0.00	0.000	0.00
	630	Foyers communaux	6'271.35	0.142	6.09	800.00	0.018	0.78
	640	Crèches, UAPE	180'000.00	4.069	174.93	0.00	0.000	0.00
	650	Répartition des charges	313'129.45	7.078	304.30	547'805.35	12.335	532.37
	659	AVS, off. logement, chômage etc	309'483.00	6.996	300.76	3'052.00	0.069	2.97
	665	Contr. institution publique	26'279.50	0.594	25.54	0.00	0.000	0.00

Cornol		Charges	en %	Fr./hab.	Produits	en%	Fr./hab.
<b>7</b>	<b>Economie publique</b>	<b>71'285.75</b>	<b>1.611</b>	<b>69.28</b>	<b>7'345.55</b>	<b>0.165</b>	<b>7.14</b>
	700 Foires, marchés	0.00	0.000	0.00	0.00	0.000	0.00
	710 Tourisme	28'364.45	0.641	27.57	0.00	0.000	0.00
	720 Agriculture	35'662.30	0.806	34.66	7'345.55	0.165	7.14
	740 Développement économique	7'259.00	0.164	7.05	0.00	0.000	0.00
<b>8</b>	<b>Finances</b>	<b>648'850.11</b>	<b>14.668</b>	<b>630.56</b>	<b>375'663.16</b>	<b>8.459</b>	<b>365.08</b>
	810 Intérêts courts termes	3'043.05	0.069	2.96	0.00	0.000	0.00
	811 Intérêts longs termes	224'911.00	5.084	218.57	60'690.00	1.367	58.98
	820 Amortissements	311'822.16	7.049	303.03	68'148.26	1.534	66.23
	825 Charges d'immeubles	56'598.25	1.279	55.00	83'210.50	1.874	80.87
	826 Pâturages	0.00	0.000	0.00	0.00	0.000	0.00
	830 Subventions et contributions	0.00	0.000	0.00	0.00	0.000	0.00
	840 Intérêts actifs	0.00	0.000	0.00	38'133.30	0.859	37.06
	850 Rendement des immeubles	24'965.90	0.564	24.26	68'898.00	1.551	66.96
	855 Provisions, réserves, fonds	27'509.75	0.622	26.73	56'583.10	1.274	54.99
	860 Subventions	0.00	0.000	0.00	0.00	0.000	0.00
	870 Gains vente fortune	0.00	0.000	0.00	0.00	0.000	0.00
	875 Divers	0.00	0.000	0.00	0.00	0.000	0.00
<b>9</b>	<b>Imposition</b>	<b>626'606.50</b>	<b>14.165</b>	<b>608.95</b>	<b>3'164'110.35</b>	<b>71.244</b>	<b>3'074.94</b>
	910 Impôts ordinaires	0.00	0.000	0.00	2'590'405.85	58.326	2'517.40
	911 Variation d'impôts	384'459.25	8.691	373.62	357'184.20	8.042	347.12
	912 Partage d'impôts	151'530.70	3.425	147.26	55'901.50	1.259	54.33
	915 Elimination d'impôts	38'752.85	0.876	37.66	0.00	0.000	0.00
	920 Autres impôts	1'833.70	0.041	1.78	160'618.80	3.617	156.09
	940 Fonds de péréquation	50'030.00	1.131	48.62	0.00	0.000	0.00
	<b>Totaux</b>	<b>4'423'720.31</b>	<b>100.00</b>	<b>4'299.05</b>	<b>4'441'225.86</b>	<b>100.00</b>	<b>4'316.06</b>
	<b>Excédent de produits</b>	<b>17'505.55</b>					
		<b>4'441'225.86</b>			<b>4'441'225.86</b>		

## CORNOL

### INDICATEURS FINANCIERS 2011 – 2015

	2011	2012	2013	2014	2015	Moyenne
<b>Autofinancement (en fr.)</b>	742'992.92	619'795.00	735'212.60	1'212'819.00	370'206.00	<b>736'205.10</b>
<b>Degré d'autofinancement (%)</b>	0.00	1'196.22	1'049.34	934.44	-641.38	<b>507.72</b>
<b>Capacité d'autofinancement (%)</b>	20.93	16.38	19.02	25.69	8.88	<b>18.18</b>



Une capacité d'autofinancement de :

- Moins de 10% est considéré comme mauvaise
- De 10% à 20% est considéré comme moyenne à bonne
- Plus de 20% est considéré comme très bonne

# LA BAROCHE

1'184 habitants

La Baroche			Charges	en %	Fr./hab.	Produits	en%	Fr./hab.
<b>1</b>		<b>Autorité</b>	<b>475'059.05</b>	<b>10.699</b>	<b>401.23</b>	<b>82'988.55</b>	<b>1.861</b>	<b>70.09</b>
	100	Communes, votations, élections	5'386.89	0.121	4.55	0.00	0.000	0.00
	110	Conseil général/de Ville	0.00	0.000	0.00	0.00	0.000	0.00
	111	Conseil communal	50'858.40	1.145	42.95	0.00	0.000	0.00
	112	Commissions	1'150.00	0.026	0.97	0.00	0.000	0.00
	115	Personnel administratif	188'636.15	4.248	159.32	0.00	0.000	0.00
	116	Charges du personnel	122'780.95	2.765	103.70	64'452.80	1.445	54.44
	130	Frais administratifs	106'246.66	2.393	89.74	10'722.95	0.240	9.06
	170	Emoluments	0.00	0.000	0.00	7'812.80	0.175	6.60
<b>2</b>		<b>Travaux publics</b>	<b>422'912.70</b>	<b>9.525</b>	<b>357.19</b>	<b>238'615.90</b>	<b>5.350</b>	<b>201.53</b>
	200	Entretien des routes	249'225.90	5.613	210.49	59'637.35	1.337	50.37
	201	Ouvrages collectifs	0.00	0.000	0.00	22'587.35	0.506	19.08
	205	Eclairage public	61'480.35	1.385	51.93	82'391.00	1.847	69.59
	206	Horloge public	690.00	0.016	0.58	0.00	0.000	0.00
	210	Cours d'eau	31'792.30	0.716	26.85	0.00	0.000	0.00
	230	Cadastre	79'724.15	1.796	67.33	72'500.20	1.626	61.23
	240	Aménagement du territoire	0.00	0.000	0.00	1'500.00	0.034	1.27
<b>3</b>		<b>Affaire juridique, police</b>	<b>28'008.85</b>	<b>0.631</b>	<b>23.66</b>	<b>22'962.70</b>	<b>0.515</b>	<b>19.39</b>
	310	Police communale	600.00	0.014	0.51	600.00	0.013	0.51
	330	Cantonement	170.00	0.004	0.14	0.00	0.000	0.00
	340	Protection civil	27'238.85	0.613	23.01	22'362.70	0.501	18.89
<b>4</b>		<b>Hygiène publique</b>	<b>0.00</b>	<b>0.000</b>	<b>0.00</b>	<b>0.00</b>	<b>0.000</b>	<b>0.00</b>
	400	Police des denrées	0.00	0.000	0.00	0.00	0.000	0.00
	410	Police sanitaire	0.00	0.000	0.00	0.00	0.000	0.00
	415	Arrondissement de sépulture	0.00	0.000	0.00	0.00	0.000	0.00
<b>5</b>		<b>Instruction</b>	<b>1'567'648.90</b>	<b>35.306</b>	<b>1'324.03</b>	<b>109'102.45</b>	<b>2.446</b>	<b>92.15</b>
	510	Service de l'école/école primaire	58'183.30	1.310	49.14	2'256.00	0.051	1.91
	511	Transport scolaire	104'746.45	2.359	88.47	104'746.45	2.349	88.47
	512	Places de jeu/Halles de gym	97'416.65	2.194	82.28	2'100.00	0.047	1.77
	520	Ecole secondaire	152'731.50	3.440	129.00	0.00	0.000	0.00
	530	Colonie de vacances	0.00	0.000	0.00	0.00	0.000	0.00
	540	Ecole ménagère	0.00	0.000	0.00	0.00	0.000	0.00
	570	Ecole enfantine	0.00	0.000	0.00	0.00	0.000	0.00
	580	Contr. écolage, piscine, biblio ...	36'512.50	0.822	30.84	0.00	0.000	0.00
	590	Contribution pour instruction	1'118'058.50	25.181	944.31	0.00	0.000	0.00
<b>6</b>		<b>Action sociale</b>	<b>1'024'929.88</b>	<b>23.083</b>	<b>865.65</b>	<b>329'186.83</b>	<b>7.381</b>	<b>278.03</b>
	600	Secours	273'766.35	6.166	231.22	125'558.80	2.815	106.05
	610	Service dentaire	6'413.40	0.144	5.42	0.00	0.000	0.00
	620	Autres institutions	31'265.00	0.704	26.41	0.00	0.000	0.00
	630	Foyers communaux	10'354.05	0.233	8.74	0.00	0.000	0.00
	640	Crèches, UAPE	0.00	0.000	0.00	0.00	0.000	0.00
	650	Répartition des charges	356'677.08	8.033	301.25	200'251.48	4.490	169.13
	659	AVS, off. logement, chômage etc	346'454.00	7.803	292.61	3'376.55	0.076	2.85
	665	Contr. institution publique	0.00	0.000	0.00	0.00	0.000	0.00

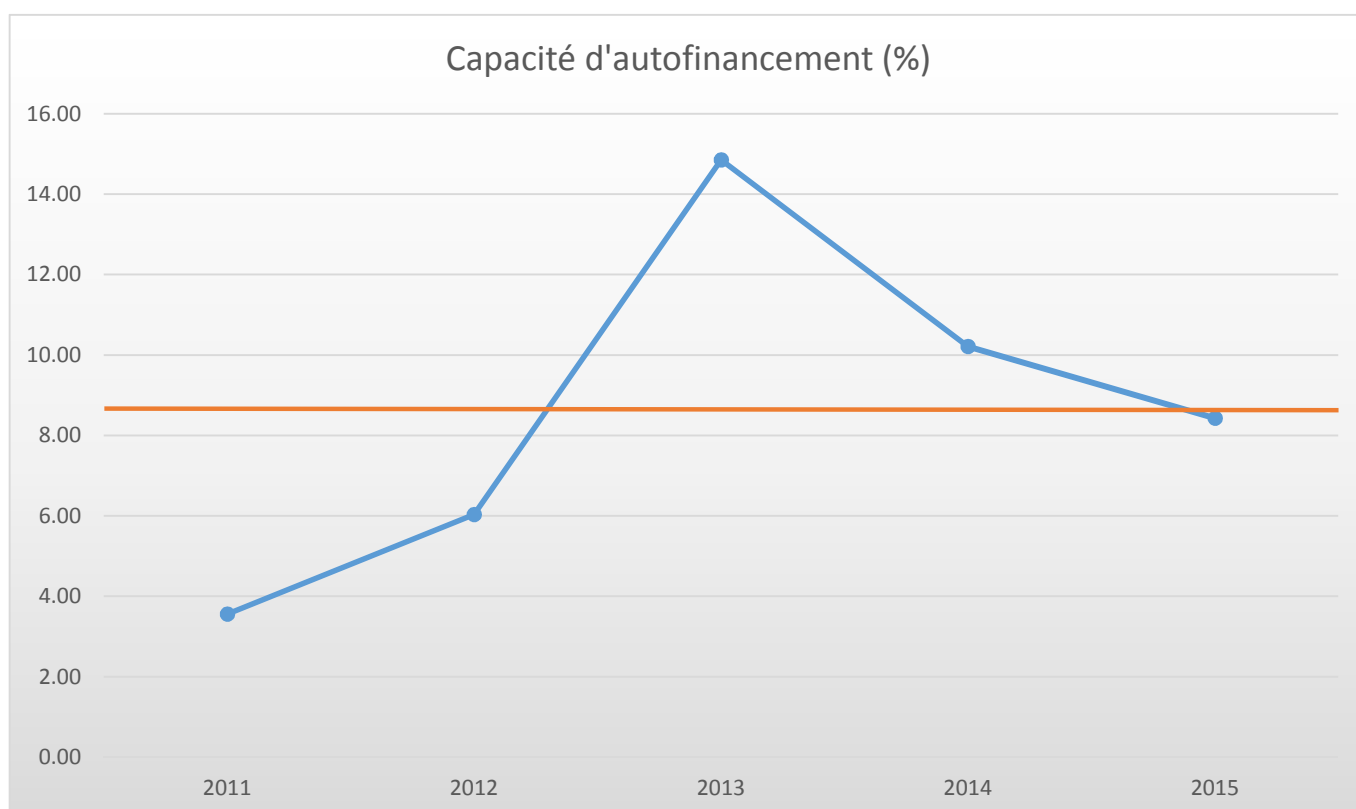


La Baroche		Charges	en %	Fr./hab.	Produits	en%	Fr./hab.
<b>7</b>	<b>Economie publique</b>	<b>39'866.40</b>	<b>0.898</b>	<b>33.67</b>	<b>0.00</b>	<b>0.000</b>	<b>0.00</b>
	700 Foires, marchés	0.00	0.000	0.00	0.00	0.000	0.00
	710 Tourisme	28'182.40	0.635	23.80	0.00	0.000	0.00
	720 Agriculture	11'684.00	0.263	9.87	0.00	0.000	0.00
	740 Développement économique	0.00	0.000	0.00	0.00	0.000	0.00
<b>8</b>	<b>Finances</b>	<b>604'951.70</b>	<b>13.625</b>	<b>510.94</b>	<b>225'680.15</b>	<b>5.060</b>	<b>190.61</b>
	810 Intérêts courts termes	41'670.50	0.938	35.19	0.00	0.000	0.00
	811 Intérêts longs termes	63'593.55	1.432	53.71	0.00	0.000	0.00
	820 Amortissements	358'292.00	8.069	302.61	0.00	0.000	0.00
	825 Charges d'immeubles	109'103.80	2.457	92.15	29'871.90	0.670	25.23
	826 Pâturages	10'266.50	0.231	8.67	10'266.50	0.230	8.67
	830 Subventions et contributions	1'748.45	0.039	1.48	0.00	0.000	0.00
	840 Intérêts actifs	0.00	0.000	0.00	48'645.45	1.091	41.09
	850 Rendement des immeubles	20'276.90	0.457	17.13	135'216.30	3.032	114.20
	855 Provisions, réserves, fonds	0.00	0.000	0.00	1'680.00	0.038	1.42
	860 Subventions	0.00	0.000	0.00	0.00	0.000	0.00
	870 Gains vente fortune	0.00	0.000	0.00	0.00	0.000	0.00
	875 Divers	0.00	0.000	0.00	0.00	0.000	0.00
<b>9</b>	<b>Imposition</b>	<b>276'772.25</b>	<b>6.233</b>	<b>233.76</b>	<b>3'451'345.25</b>	<b>77.386</b>	<b>2'914.99</b>
	910 Impôts ordinaires	0.00	0.000	0.00	2'481'383.50	55.638	2'095.76
	911 Variation d'impôts	180'368.40	4.062	152.34	228'858.20	5.131	193.29
	912 Partage d'impôts	24'506.55	0.552	20.70	11'995.00	0.269	10.13
	915 Elimination d'impôts	69'807.30	1.572	58.96	5'575.85	0.125	4.71
	920 Autres impôts	2'090.00	0.047	1.77	398'654.70	8.939	336.70
	940 Fonds de péréquation	0.00	0.000	0.00	324'878.00	7.284	274.39
	<b>Totaux</b>	<b>4'440'149.73</b>	<b>100.00</b>	<b>3'750.13</b>	<b>4'459'881.83</b>	<b>100.00</b>	<b>3'766.79</b>
	<b>Excédent de produits</b>	<b>19'732.10</b>					
		<b>4'459'881.83</b>			<b>4'459'881.83</b>		

## LA BAROCHE

### INDICATEURS FINANCIERS 2011 – 2015

	2011	2012	2013	2014	2015	Moyenne
<b>Autofinancement (en fr.)</b>	99'621.00	232'852.00	654'845.00	441'390.00	371'246.10	<b>359'990.82</b>
<b>Degré d'autofinancement (%)</b>	0.00	79.57	1'625.77	306.28	118.90	<b>426.10</b>
<b>Capacité d'autofinancement (%)</b>	3.56	6.03	14.85	10.21	8.43	<b>8.62</b>



Une capacité d'autofinancement de :

- Moins de 10% est considéré comme mauvaise
- De 10% à 20% est considéré comme moyenne à bonne
- Plus de 20% est considéré comme très bonne

# LES BOIS

1'195 habitants

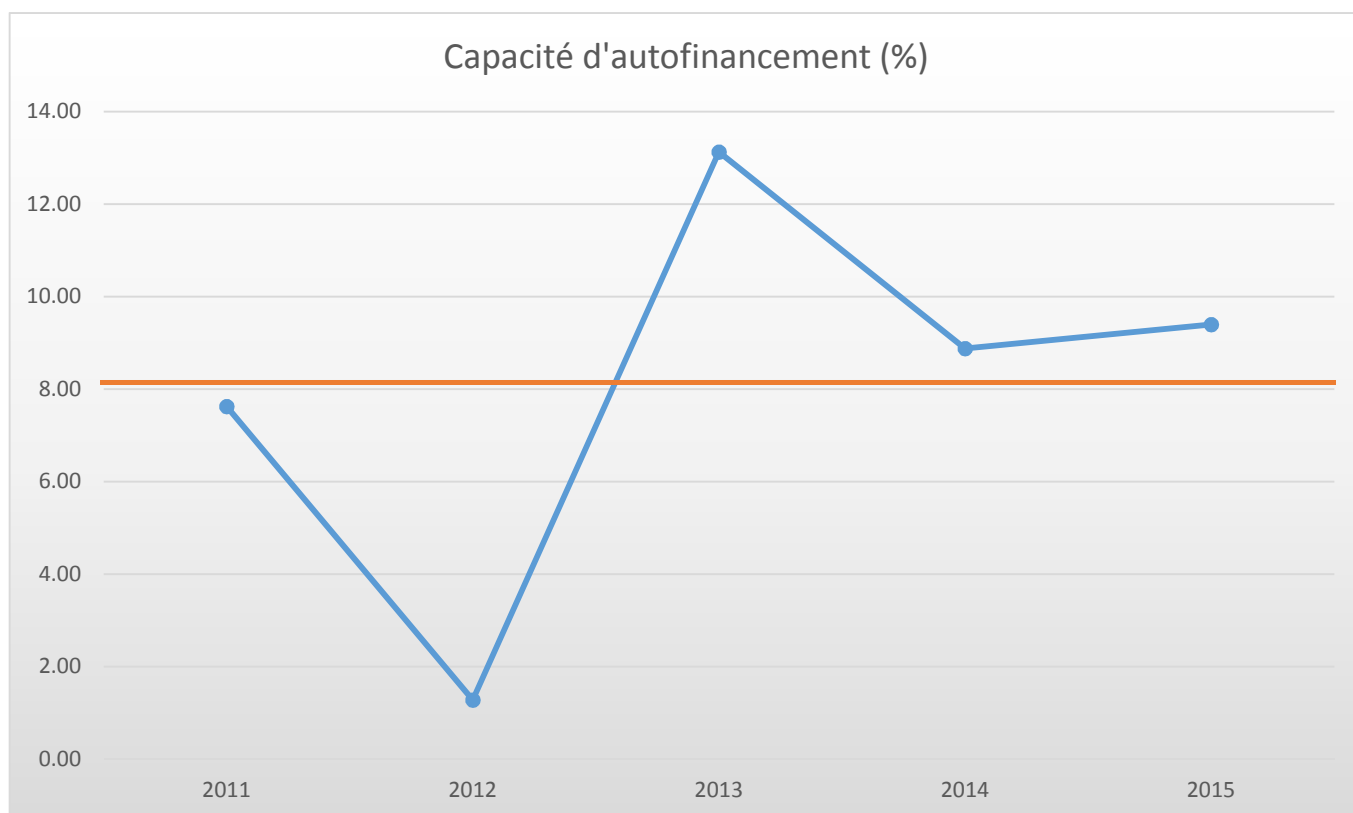
Les Bois			Charges	en %	Fr./hab.	Produits	en%	Fr./hab.
<b>1</b>		<b>Autorité</b>	<b>622'153.98</b>	<b>12.521</b>	<b>520.63</b>	<b>288'508.95</b>	<b>5.792</b>	<b>241.43</b>
	100	Communes, votations, élections	2'633.20	0.053	2.20	0.00	0.000	0.00
	110	Conseil général/de Ville	2'164.80	0.044	1.81	0.00	0.000	0.00
	111	Conseil communal	51'912.40	1.045	43.44	624.00	0.013	0.52
	112	Commissions	5'372.05	0.108	4.50	1'214.60	0.024	1.02
	115	Personnel administratif	207'555.35	4.177	173.69	41'016.05	0.823	34.32
	116	Charges du personnel	294'521.85	5.927	246.46	216'781.45	4.352	181.41
	130	Frais administratifs	57'994.33	1.167	48.53	6'300.00	0.126	5.27
	170	Emoluments	0.00	0.000	0.00	22'572.85	0.453	18.89
<b>2</b>		<b>Travaux publics</b>	<b>343'534.05</b>	<b>6.914</b>	<b>287.48</b>	<b>48'691.95</b>	<b>0.978</b>	<b>40.75</b>
	200	Entretien des routes	295'036.25	5.938	246.89	14'773.30	0.297	12.36
	201	Ouvrages collectifs	0.00	0.000	0.00	0.00	0.000	0.00
	205	Eclairage public	32'569.45	0.655	27.25	33'918.65	0.681	28.38
	206	Horloge public	0.00	0.000	0.00	0.00	0.000	0.00
	210	Cours d'eau	0.00	0.000	0.00	0.00	0.000	0.00
	230	Cadastre	15'393.75	0.310	12.88	0.00	0.000	0.00
	240	Aménagement du territoire	534.60	0.011	0.45	0.00	0.000	0.00
<b>3</b>		<b>Affaire juridique, police</b>	<b>12'204.55</b>	<b>0.246</b>	<b>10.21</b>	<b>7'787.05</b>	<b>0.156</b>	<b>6.52</b>
	310	Police communale	800.00	0.016	0.67	1'127.25	0.023	0.94
	330	Cantonnement	150.00	0.003	0.13	0.00	0.000	0.00
	340	Protection civil	11'254.55	0.226	9.42	6'659.80	0.134	5.57
<b>4</b>		<b>Hygiène publique</b>	<b>0.00</b>	<b>0.000</b>	<b>0.00</b>	<b>0.00</b>	<b>0.000</b>	<b>0.00</b>
	400	Police des denrées	0.00	0.000	0.00	0.00	0.000	0.00
	410	Police sanitaire	0.00	0.000	0.00	0.00	0.000	0.00
	415	Arrondissement de sépulture	0.00	0.000	0.00	0.00	0.000	0.00
<b>5</b>		<b>Instruction</b>	<b>1'672'508.36</b>	<b>33.660</b>	<b>1'399.59</b>	<b>159'978.50</b>	<b>3.212</b>	<b>133.87</b>
	510	Service de l'école/école primaire	66'085.86	1.330	55.30	0.00	0.000	0.00
	511	Transport scolaire	137'892.40	2.775	115.39	134'740.20	2.705	112.75
	512	Places de jeu/Halles de gym	138'283.30	2.783	115.72	25'238.30	0.507	21.12
	520	Ecole secondaire	158'187.10	3.184	132.37	0.00	0.000	0.00
	530	Colonie de vacances	0.00	0.000	0.00	0.00	0.000	0.00
	540	Ecole ménagère	3'697.80	0.074	3.09	0.00	0.000	0.00
	570	Ecole enfantine	10'259.40	0.206	8.59	0.00	0.000	0.00
	580	Contr. écolage, piscine, biblio ...	20'104.50	0.405	16.82	0.00	0.000	0.00
	590	Contribution pour instruction	1'137'998.00	22.902	952.30	0.00	0.000	0.00
<b>6</b>		<b>Action sociale</b>	<b>1'468'628.25</b>	<b>29.556</b>	<b>1'228.98</b>	<b>645'710.87</b>	<b>12.964</b>	<b>540.34</b>
	600	Secours	208'914.10	4.204	174.82	88'796.07	1.783	74.31
	610	Service dentaire	1'184.20	0.024	0.99	0.00	0.000	0.00
	620	Autres institutions	943.00	0.019	0.79	0.00	0.000	0.00
	630	Foyers communaux	3'406.00	0.069	2.85	0.00	0.000	0.00
	640	Crèches, UAPE	489'636.80	9.854	409.74	172'984.10	3.473	144.76
	650	Répartition des charges	363'760.65	7.321	304.40	379'989.35	7.629	317.98
	659	AVS, off. logement, chômage etc	398'396.30	8.018	333.39	3'941.35	0.079	3.30
	665	Contr. institution publique	2'387.20	0.048	2.00	0.00	0.000	0.00

Les Bois		Charges	en %	Fr./hab.	Produits	en%	Fr./hab.
<b>7</b>	<b>Economie publique</b>	<b>44'487.75</b>	<b>0.895</b>	<b>37.23</b>	<b>845.00</b>	<b>0.017</b>	<b>0.71</b>
	700 Foires, marchés	681.70	0.014	0.57	745.00	0.015	0.62
	710 Tourisme	32'983.00	0.664	27.60	100.00	0.002	0.08
	720 Agriculture	9'457.10	0.190	7.91	0.00	0.000	0.00
	740 Développement économique	1'365.95	0.027	1.14	0.00	0.000	0.00
<b>8</b>	<b>Finances</b>	<b>716'134.41</b>	<b>14.412</b>	<b>599.28</b>	<b>186'089.35</b>	<b>3.736</b>	<b>155.72</b>
	810 Intérêts courts termes	82'388.50	1.658	68.94	50.00	0.001	0.04
	811 Intérêts longs termes	60'679.46	1.221	50.78	21'334.40	0.428	17.85
	820 Amortissements	114'770.70	2.310	96.04	60'361.00	1.212	50.51
	825 Charges d'immeubles	38'003.15	0.765	31.80	0.00	0.000	0.00
	826 Pâturages	0.00	0.000	0.00	0.00	0.000	0.00
	830 Subventions et contributions	30'141.35	0.607	25.22	950.00	0.019	0.79
	840 Intérêts actifs	151.25	0.003	0.13	25'597.10	0.514	21.42
	850 Rendement des immeubles	0.00	0.000	0.00	39'552.60	0.794	33.10
	855 Provisions, réserves, fonds	390'000.00	7.849	326.36	38'244.25	0.768	32.00
	860 Subventions	0.00	0.000	0.00	0.00	0.000	0.00
	870 Gains vente fortune	0.00	0.000	0.00	0.00	0.000	0.00
	875 Divers	0.00	0.000	0.00	0.00	0.000	0.00
<b>9</b>	<b>Imposition</b>	<b>89'247.35</b>	<b>1.796</b>	<b>74.68</b>	<b>3'643'210.85</b>	<b>73.145</b>	<b>3'048.71</b>
	910 Impôts ordinaires	26.70	0.001	0.02	3'182'655.05	63.898	2'663.31
	911 Variation d'impôts	51'619.65	1.039	43.20	226'275.30	4.543	189.35
	912 Partage d'impôts	5'637.75	0.113	4.72	26'740.05	0.537	22.38
	915 Elimination d'impôts	20'855.00	0.420	17.45	0.00	0.000	0.00
	920 Autres impôts	11'108.25	0.224	9.30	185'864.45	3.732	155.54
	940 Fonds de péréquation	0.00	0.000	0.00	21'676.00	0.435	18.14
	<b>Totaux</b>	<b>4'968'898.70</b>	<b>100.00</b>	<b>4'158.07</b>	<b>4'980'822.52</b>	<b>100.00</b>	<b>4'168.05</b>
	<b>Excédent de produits</b>	<b>11'923.82</b>					
		<b>4'980'822.52</b>			<b>4'980'822.52</b>		

## LES BOIS

### INDICATEURS FINANCIERS 2011 – 2015

	2011	2012	2013	2014	2015	Moyenne
<b>Autofinancement (en fr.)</b>	340'476.00	52'972.00	601'985.00	391'349.95	444'842.80	<b>366'325.15</b>
<b>Degré d'autofinancement (%)</b>	28.43	1.97	64.50	62.29	263.83	<b>84.20</b>
<b>Capacité d'autofinancement (%)</b>	7.63	1.28	13.13	8.88	9.40	<b>8.06</b>



Une capacité d'autofinancement de :

- Moins de 10% est considéré comme mauvaise
- De 10% à 20% est considéré comme moyenne à bonne
- Plus de 20% est considéré comme très bonne

# BONCOURT

1'223 habitants

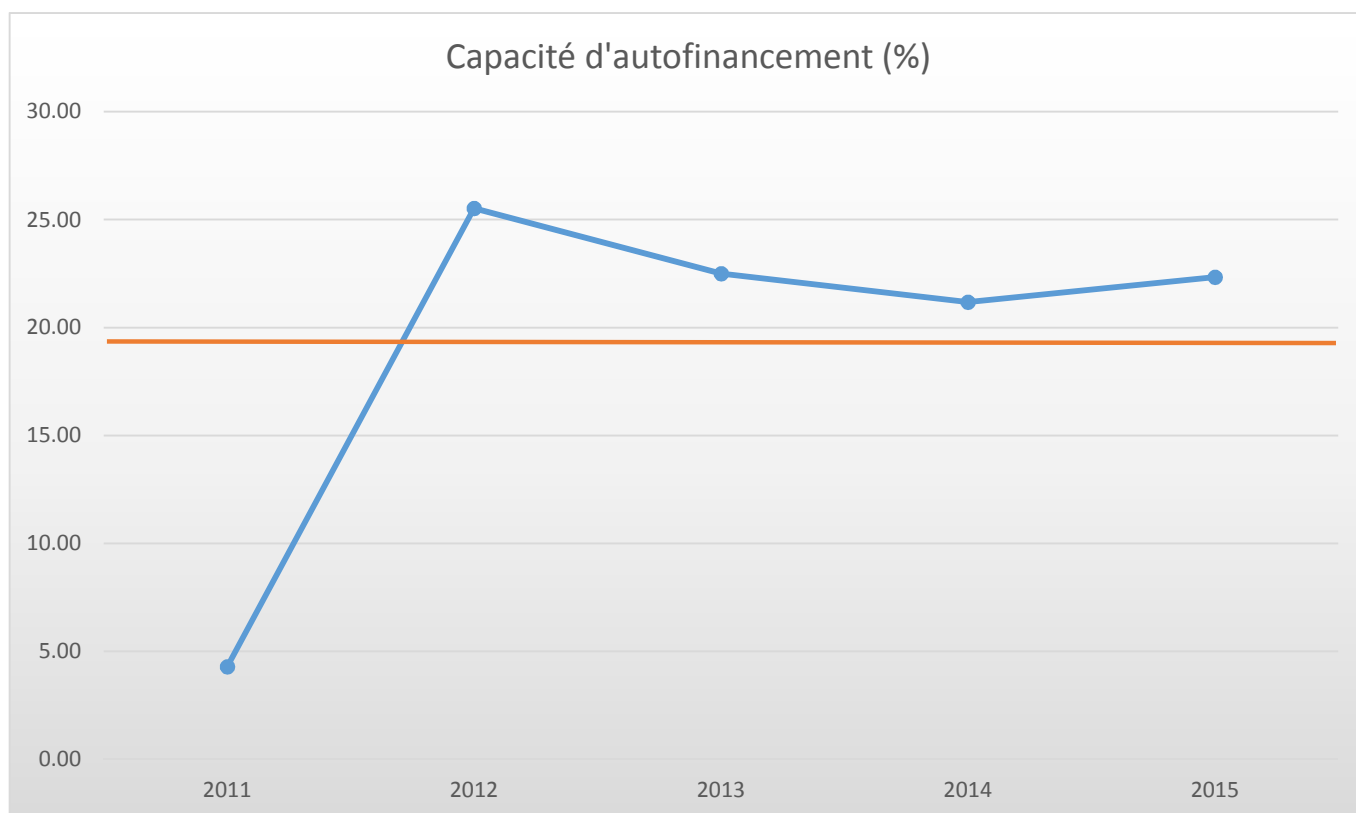
Boncourt			Charges	en %	Fr./hab.	Produits	en%	Fr./hab.
<b>1</b>		<b>Autorité</b>	<b>621'117.87</b>	<b>6.577</b>	<b>507.86</b>	<b>226'133.79</b>	<b>2.342</b>	<b>184.90</b>
	100	Communes, votations, élections	2'791.50	0.030	2.28	0.00	0.000	0.00
	110	Conseil général/de Ville	0.00	0.000	0.00	0.00	0.000	0.00
	111	Conseil communal	98'050.50	1.038	80.17	0.00	0.000	0.00
	112	Commissions	19'756.00	0.209	16.15	0.00	0.000	0.00
	115	Personnel administratif	165'991.45	1.758	135.72	0.00	0.000	0.00
	116	Charges du personnel	210'326.15	2.227	171.98	193'843.15	2.007	158.50
	130	Frais administratifs	124'202.27	1.315	101.56	0.00	0.000	0.00
	170	Emoluments	0.00	0.000	0.00	32'290.64	0.334	26.40
<b>2</b>		<b>Travaux publics</b>	<b>730'066.60</b>	<b>7.731</b>	<b>596.95</b>	<b>25'879.15</b>	<b>0.268</b>	<b>21.16</b>
	200	Entretien des routes	562'981.85	5.962	460.33	3'773.65	0.039	3.09
	201	Ouvrages collectifs	0.00	0.000	0.00	0.00	0.000	0.00
	205	Eclairage public	105'939.80	1.122	86.62	22'105.50	0.229	18.07
	206	Horloge public	0.00	0.000	0.00	0.00	0.000	0.00
	210	Cours d'eau	0.00	0.000	0.00	0.00	0.000	0.00
	230	Cadastre	17'027.85	0.180	13.92	0.00	0.000	0.00
	240	Aménagement du territoire	44'117.10	0.467	36.07	0.00	0.000	0.00
<b>3</b>		<b>Affaire juridique, police</b>	<b>17'546.70</b>	<b>0.186</b>	<b>14.35</b>	<b>29'362.30</b>	<b>0.304</b>	<b>24.01</b>
	310	Police communale	0.00	0.000	0.00	0.00	0.000	0.00
	330	Cantonement	0.00	0.000	0.00	0.00	0.000	0.00
	340	Protection civil	17'546.70	0.186	14.35	29'362.30	0.304	24.01
<b>4</b>		<b>Hygiène publique</b>	<b>6'089.75</b>	<b>0.064</b>	<b>4.98</b>	<b>0.00</b>	<b>0.000</b>	<b>0.00</b>
	400	Police des denrées	0.00	0.000	0.00	0.00	0.000	0.00
	410	Police sanitaire	6'089.75	0.064	4.98	0.00	0.000	0.00
	415	Arrondissement de sépulture	0.00	0.000	0.00	0.00	0.000	0.00
<b>5</b>		<b>Instruction</b>	<b>1'905'307.80</b>	<b>20.176</b>	<b>1'557.90</b>	<b>28'540.25</b>	<b>0.296</b>	<b>23.34</b>
	510	Service de l'école/école primaire	93'325.27	0.988	76.31	300.00	0.003	0.25
	511	Transport scolaire	0.00	0.000	0.00	0.00	0.000	0.00
	512	Places de jeu/Halles de gym	410'290.08	4.345	335.48	16'569.65	0.172	13.55
	520	Ecole secondaire	147'481.85	1.562	120.59	0.00	0.000	0.00
	530	Colonie de vacances	0.00	0.000	0.00	0.00	0.000	0.00
	540	Ecole ménagère	0.00	0.000	0.00	0.00	0.000	0.00
	570	Ecole enfantine	0.00	0.000	0.00	0.00	0.000	0.00
	580	Contr. écolage, piscine, biblio ...	39'620.60	0.420	32.40	11'670.60	0.121	9.54
	590	Contribution pour instruction	1'214'590.00	12.862	993.12	0.00	0.000	0.00
<b>6</b>		<b>Action sociale</b>	<b>804'472.75</b>	<b>8.519</b>	<b>657.79</b>	<b>189'533.70</b>	<b>1.963</b>	<b>154.97</b>
	600	Secours	183'918.90	1.948	150.38	104'391.65	1.081	85.36
	610	Service dentaire	3'506.95	0.037	2.87	0.00	0.000	0.00
	620	Autres institutions	13'444.15	0.142	10.99	0.00	0.000	0.00
	630	Foyers communaux	0.00	0.000	0.00	0.00	0.000	0.00
	640	Crèches, UAPE	269'588.75	2.855	220.43	81'603.45	0.845	66.72
	650	Répartition des charges	-41'859.50	-0.443	-34.23	0.00	0.000	0.00
	659	AVS, off. logement, chômage etc	366'288.50	3.879	299.50	3'538.60	0.037	2.89
	665	Contr. institution publique	9'585.00	0.101	7.84	0.00	0.000	0.00

<b>Boncourt</b>		<b>Charges</b>	<b>en %</b>	<b>Fr./hab.</b>	<b>Produits</b>	<b>en%</b>	<b>Fr./hab.</b>
<b>7</b>	<b>Economie publique</b>	<b>48'815.15</b>	<b>0.517</b>	<b>39.91</b>	<b>270.00</b>	<b>0.003</b>	<b>0.22</b>
	700 Foires, marchés	0.00	0.000	0.00	270.00	0.003	0.22
	710 Tourisme	42'616.05	0.451	34.85	0.00	0.000	0.00
	720 Agriculture	6'199.10	0.066	5.07	0.00	0.000	0.00
	740 Développement économique	0.00	0.000	0.00	0.00	0.000	0.00
<b>8</b>	<b>Finances</b>	<b>2'402'228.57</b>	<b>25.438</b>	<b>1'964.21</b>	<b>224'854.60</b>	<b>2.328</b>	<b>183.85</b>
	810 Intérêts courts termes	1'263.80	0.013	1.03	0.00	0.000	0.00
	811 Intérêts longs termes	116'270.02	1.231	95.07	0.00	0.000	0.00
	820 Amortissements	1'959'929.25	20.754	1'602.56	0.00	0.000	0.00
	825 Charges d'immeubles	222'634.20	2.358	182.04	0.00	0.000	0.00
	826 Pâturages	0.00	0.000	0.00	0.00	0.000	0.00
	830 Subventions et contributions	102'131.30	1.081	83.51	37'280.00	0.386	30.48
	840 Intérêts actifs	0.00	0.000	0.00	24'977.30	0.259	20.42
	850 Rendement des immeubles	0.00	0.000	0.00	147'547.30	1.528	120.64
	855 Provisions, réserves, fonds	0.00	0.000	0.00	0.00	0.000	0.00
	860 Subventions	0.00	0.000	0.00	0.00	0.000	0.00
	870 Gains vente fortune	0.00	0.000	0.00	15'050.00	0.156	12.31
	875 Divers	0.00	0.000	0.00	0.00	0.000	0.00
<b>9</b>	<b>Imposition</b>	<b>2'907'955.15</b>	<b>30.793</b>	<b>2'377.72</b>	<b>8'932'258.25</b>	<b>92.497</b>	<b>7'303.56</b>
	910 Impôts ordinaires	0.00	0.000	0.00	8'029'850.60	83.152	6'565.70
	911 Variation d'impôts	187'862.15	1.989	153.61	592'022.85	6.131	484.07
	912 Partage d'impôts	13'032.30	0.138	10.66	24'094.15	0.250	19.70
	915 Elimination d'impôts	41'174.75	0.436	33.67	0.00	0.000	0.00
	920 Autres impôts	16'862.95	0.179	13.79	286'290.65	2.965	234.09
	940 Fonds de péréquation	2'649'023.00	28.051	2'166.00	0.00	0.000	0.00
	<b>Totaux</b>	<b>9'443'600.34</b>	<b>100.00</b>	<b>7'721.67</b>	<b>9'656'832.04</b>	<b>100.00</b>	<b>7'896.02</b>
	<b>Excédent de produits</b>	<b>213'231.70</b>					
		<b>9'656'832.04</b>			<b>9'656'832.04</b>		

## BONCOURT

### INDICATEURS FINANCIERS 2011 – 2015

	2011	2012	2013	2014	2015	Moyenne
<b>Autofinancement (en fr.)</b>	332'382.00	2'514'773.65	2'191'239.87	2'286'363.66	2'138'089.90	<b>1'892'569.82</b>
<b>Degré d'autofinancement (%)</b>	80.67	127.86	62.05	213.47	300.66	<b>156.94</b>
<b>Capacité d'autofinancement (%)</b>	4.29	25.52	22.50	21.18	22.33	<b>19.16</b>



Une capacité d'autofinancement de :

- Moins de 10% est considéré comme mauvaise
- De 10% à 20% est considéré comme moyenne à bonne
- Plus de 20% est considéré comme très bonne



## BASSE-ALLAINE

1'243 habitants

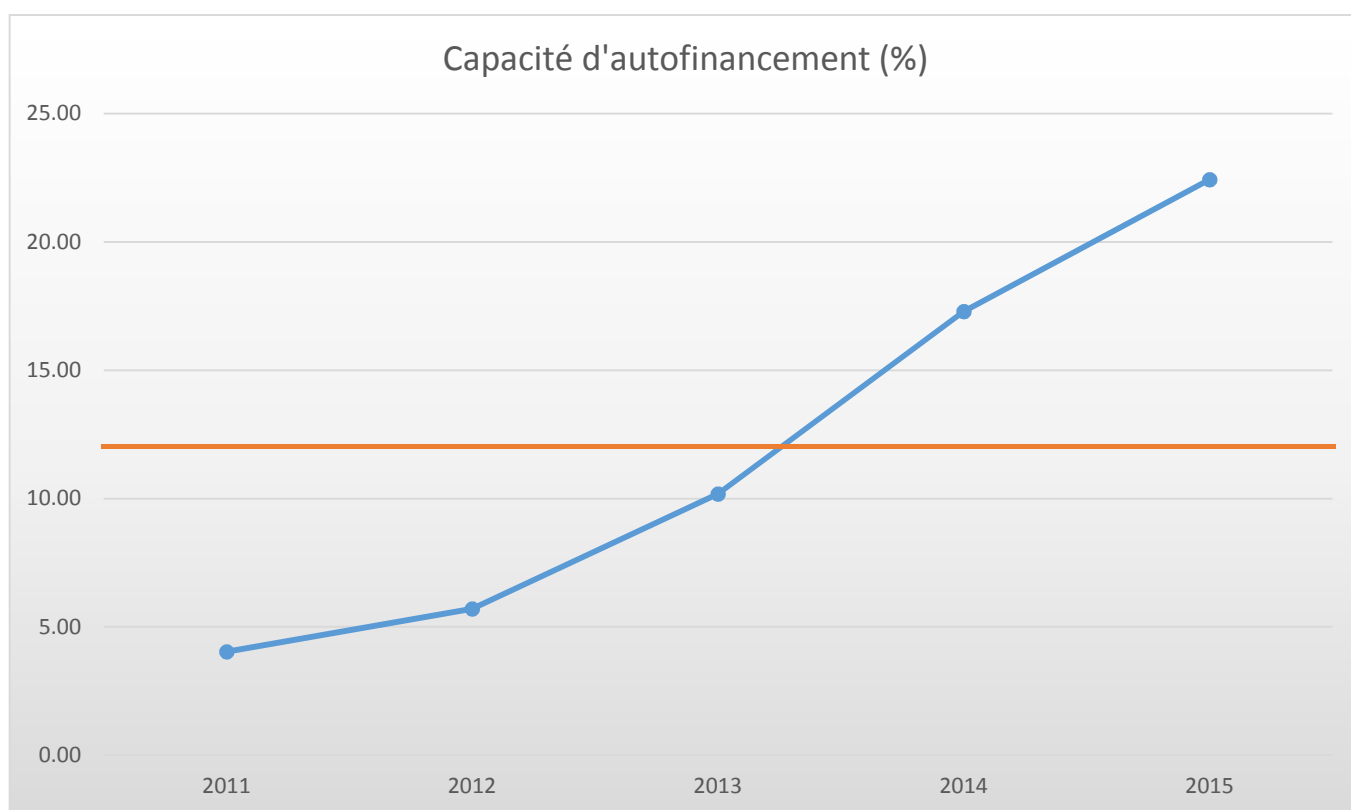
Basse-Allaine			Charges	en %	Fr./hab.	Produits	en%	Fr./hab.
<b>1</b>		<b>Autorité</b>	<b>470'920.65</b>	<b>9.301</b>	<b>378.86</b>	<b>94'582.95</b>	<b>1.853</b>	<b>76.09</b>
	100	Communes, votations, élections	2'214.05	0.044	1.78	0.00	0.000	0.00
	110	Conseil général/de Ville	0.00	0.000	0.00	0.00	0.000	0.00
	111	Conseil communal	37'415.95	0.739	30.10	0.00	0.000	0.00
	112	Commissions	7'494.00	0.148	6.03	0.00	0.000	0.00
	115	Personnel administratif	178'803.35	3.531	143.85	3'815.00	0.075	3.07
	116	Charges du personnel	148'499.70	2.933	119.47	76'986.80	1.509	61.94
	130	Frais administratifs	96'493.60	1.906	77.63	3'085.80	0.060	2.48
	170	Emoluments	0.00	0.000	0.00	10'695.35	0.210	8.60
<b>2</b>		<b>Travaux publics</b>	<b>381'622.20</b>	<b>7.537</b>	<b>307.02</b>	<b>135'007.80</b>	<b>2.646</b>	<b>108.61</b>
	200	Entretien des routes	280'380.15	5.538	225.57	42'079.95	0.825	33.85
	201	Ouvrages collectifs	0.00	0.000	0.00	0.00	0.000	0.00
	205	Eclairage public	45'855.45	0.906	36.89	79'392.00	1.556	63.87
	206	Horloge public	0.00	0.000	0.00	0.00	0.000	0.00
	210	Cours d'eau	549.70	0.011	0.44	0.00	0.000	0.00
	230	Cadastre	54'836.90	1.083	44.12	13'535.85	0.265	10.89
	240	Aménagement du territoire	0.00	0.000	0.00	0.00	0.000	0.00
<b>3</b>		<b>Affaire juridique, police</b>	<b>17'554.85</b>	<b>0.347</b>	<b>14.12</b>	<b>92'920.95</b>	<b>1.821</b>	<b>74.76</b>
	310	Police communale	1'400.00	0.028	1.13	1'417.65	0.028	1.14
	330	Cantonement	90.00	0.002	0.07	0.00	0.000	0.00
	340	Protection civil	16'064.85	0.317	12.92	91'503.30	1.793	73.61
<b>4</b>		<b>Hygiène publique</b>	<b>8'894.65</b>	<b>0.176</b>	<b>7.16</b>	<b>0.00</b>	<b>0.000</b>	<b>0.00</b>
	400	Police des denrées	0.00	0.000	0.00	0.00	0.000	0.00
	410	Police sanitaire	8'894.65	0.176	7.16	0.00	0.000	0.00
	415	Arrondissement de sépulture	0.00	0.000	0.00	0.00	0.000	0.00
<b>5</b>		<b>Instruction</b>	<b>1'719'156.50</b>	<b>33.954</b>	<b>1'383.07</b>	<b>154'951.80</b>	<b>3.036</b>	<b>124.66</b>
	510	Service de l'école/école primaire	43'250.15	0.854	34.79	5'366.55	0.105	4.32
	511	Transport scolaire	117'026.05	2.311	94.15	117'026.05	2.293	94.15
	512	Places de jeu/Halles de gym	179'849.30	3.552	144.69	31'924.50	0.626	25.68
	520	Ecole secondaire	113'627.45	2.244	91.41	0.00	0.000	0.00
	530	Colonie de vacances	0.00	0.000	0.00	0.00	0.000	0.00
	540	Ecole ménagère	0.00	0.000	0.00	0.00	0.000	0.00
	570	Ecole enfantine	9'222.75	0.182	7.42	634.70	0.012	0.51
	580	Contr. écolage, piscine, biblio ...	46'157.50	0.912	37.13	0.00	0.000	0.00
	590	Contribution pour instruction	1'210'023.30	23.898	973.47	0.00	0.000	0.00
<b>6</b>		<b>Action sociale</b>	<b>846'355.00</b>	<b>16.716</b>	<b>680.90</b>	<b>55'969.80</b>	<b>1.097</b>	<b>45.03</b>
	600	Secours	107'664.20	2.126	86.62	52'479.80	1.028	42.22
	610	Service dentaire	2'666.75	0.053	2.15	0.00	0.000	0.00
	620	Autres institutions	6'860.00	0.135	5.52	0.00	0.000	0.00
	630	Foyers communaux	3'733.40	0.074	3.00	0.00	0.000	0.00
	640	Crèches, UAPE	0.00	0.000	0.00	0.00	0.000	0.00
	650	Répartition des charges	345'042.80	6.815	277.59	0.00	0.000	0.00
	659	AVS, off. logement, chômage etc	378'888.50	7.483	304.82	3'490.00	0.068	2.81
	665	Contr. institution publique	1'499.35	0.030	1.21	0.00	0.000	0.00

<b>Basse-Allaine</b>		<b>Charges</b>	<b>en %</b>	<b>Fr./hab.</b>	<b>Produits</b>	<b>en%</b>	<b>Fr./hab.</b>
<b>7</b>	<b>Economie publique</b>	<b>24'952.00</b>	<b>0.493</b>	<b>20.07</b>	<b>0.00</b>	<b>0.000</b>	<b>0.00</b>
	700 Foires, marchés	0.00	0.000	0.00	0.00	0.000	0.00
	710 Tourisme	23'492.00	0.464	18.90	0.00	0.000	0.00
	720 Agriculture	1'460.00	0.029	1.17	0.00	0.000	0.00
	740 Développement économique	0.00	0.000	0.00	0.00	0.000	0.00
<b>8</b>	<b>Finances</b>	<b>1'339'450.68</b>	<b>26.455</b>	<b>1'077.60</b>	<b>182'559.10</b>	<b>3.577</b>	<b>146.87</b>
	810 Intérêts courts termes	36'710.33	0.725	29.53	0.00	0.000	0.00
	811 Intérêts longs termes	116'370.65	2.298	93.62	0.00	0.000	0.00
	820 Amortissements	803'020.10	15.860	646.03	0.00	0.000	0.00
	825 Charges d'immeubles	266'196.20	5.257	214.16	0.00	0.000	0.00
	826 Pâturages	0.00	0.000	0.00	0.00	0.000	0.00
	830 Subventions et contributions	12'165.00	0.240	9.79	0.00	0.000	0.00
	840 Intérêts actifs	2'871.25	0.057	2.31	34'681.30	0.680	27.90
	850 Rendement des immeubles	11'664.00	0.230	9.38	135'184.80	2.649	108.76
	855 Provisions, réserves, fonds	90'453.15	1.786	72.77	0.00	0.000	0.00
	860 Subventions	0.00	0.000	0.00	0.00	0.000	0.00
	870 Gains vente fortune	0.00	0.000	0.00	12'693.00	0.249	10.21
	875 Divers	0.00	0.000	0.00	0.00	0.000	0.00
<b>9</b>	<b>Imposition</b>	<b>254'278.80</b>	<b>5.022</b>	<b>204.57</b>	<b>4'387'102.25</b>	<b>85.969</b>	<b>3'529.45</b>
	910 Impôts ordinaires	0.00	0.000	0.00	2'756'442.10	54.015	2'217.57
	911 Variation d'impôts	171'275.90	3.383	137.79	67'891.70	1.330	54.62
	912 Partage d'impôts	25'134.55	0.496	20.22	33'319.90	0.653	26.81
	915 Elimination d'impôts	55'173.95	1.090	44.39	980.65	0.019	0.79
	920 Autres impôts	2'694.40	0.053	2.17	1'068'573.90	20.940	859.67
	940 Fonds de péréquation	0.00	0.000	0.00	459'894.00	9.012	369.99
	<b>Totaux</b>	<b>5'063'185.33</b>	<b>100.00</b>	<b>4'073.36</b>	<b>5'103'094.65</b>	<b>100.00</b>	<b>4'105.47</b>
	<b>Excédent de produits</b>	<b>39'909.32</b>					
		<b>5'103'094.65</b>			<b>5'103'094.65</b>		

## BASSE-ALLAINE

INDICATEURS FINANCIERS 2011 – 2015

	2011	2012	2013	2014	2015	Moyenne
<b>Autofinancement (en fr.)</b>	160'357.00	229'703.58	431'880.17	785'618.49	1'136'617.57	<b>548'835.36</b>
<b>Degré d'autofinancement (%)</b>	60.50	1'577.06	0.00	72.10	708.42	<b>483.62</b>
<b>Capacité d'autofinancement (%)</b>	4.03	5.70	10.18	17.29	22.43	<b>11.93</b>



Une capacité d'autofinancement de :

- Moins de 10% est considéré comme mauvaise
- De 10% à 20% est considéré comme moyenne à bonne
- Plus de 20% est considéré comme très bonne

## CLOS DU DOUBS

1'306 habitants

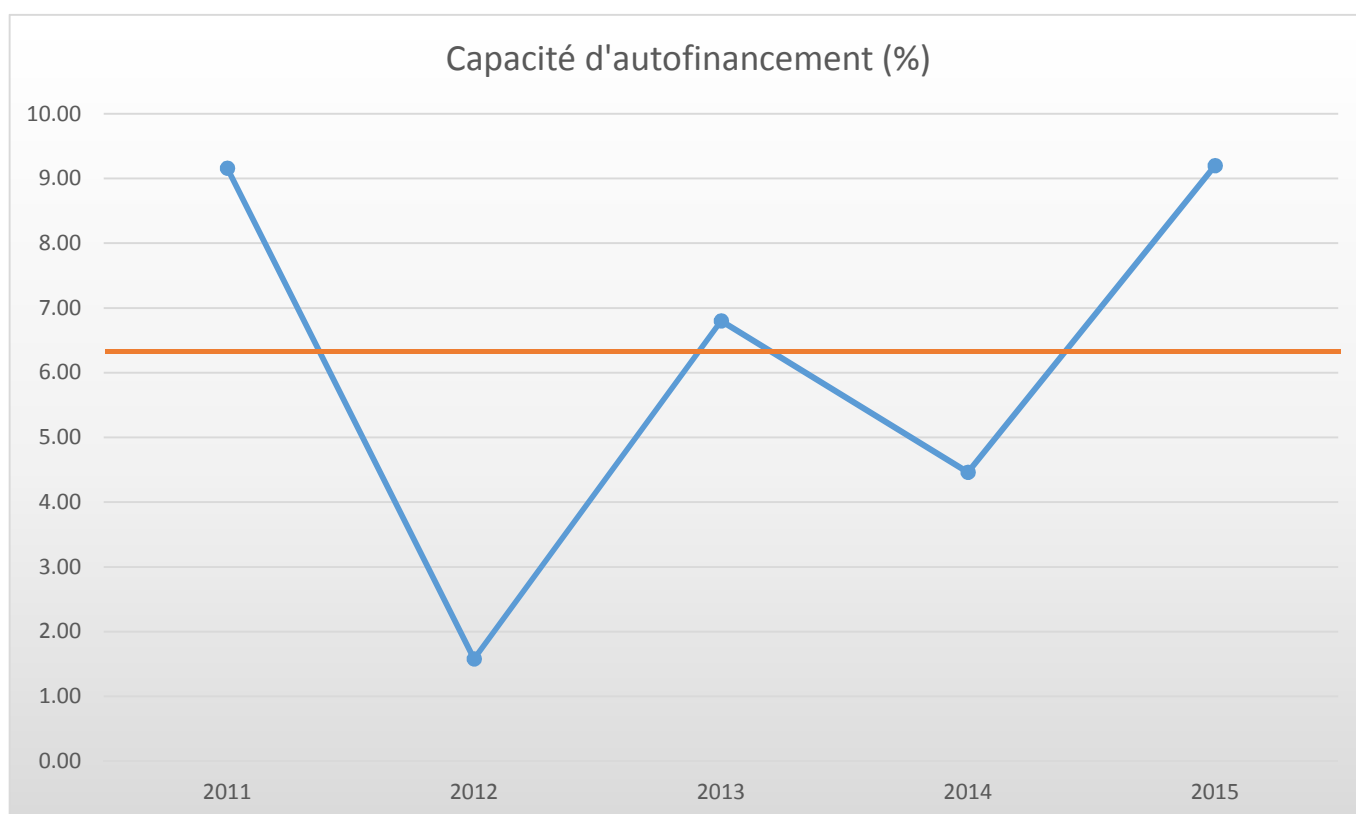
Clos du Doubs			Charges	en %	Fr./hab.	Produits	en%	Fr./hab.
<b>1</b>		<b>Autorité</b>	<b>629'276.76</b>	<b>11.884</b>	<b>481.84</b>	<b>122'354.45</b>	<b>2.290</b>	<b>93.69</b>
	100	Communes, votations, élections	2'563.00	0.048	1.96	0.00	0.000	0.00
	110	Conseil général/de Ville	0.00	0.000	0.00	0.00	0.000	0.00
	111	Conseil communal	97'811.60	1.847	74.89	1'110.00	0.021	0.85
	112	Commissions	20'202.90	0.382	15.47	0.00	0.000	0.00
	115	Personnel administratif	235'432.15	4.446	180.27	17'959.25	0.336	13.75
	116	Charges du personnel	141'739.15	2.677	108.53	73'350.25	1.373	56.16
	130	Frais administratifs	131'527.96	2.484	100.71	14'627.45	0.274	11.20
	170	Emoluments	0.00	0.000	0.00	15'307.50	0.286	11.72
<b>2</b>		<b>Travaux publics</b>	<b>385'988.05</b>	<b>7.289</b>	<b>295.55</b>	<b>243'001.15</b>	<b>4.548</b>	<b>186.07</b>
	200	Entretien des routes	272'604.25	5.148	208.73	70'432.60	1.318	53.93
	201	Ouvrages collectifs	0.00	0.000	0.00	0.00	0.000	0.00
	205	Eclairage public	51'526.70	0.973	39.45	103'374.00	1.935	79.15
	206	Horloge public	0.00	0.000	0.00	0.00	0.000	0.00
	210	Cours d'eau	432.00	0.008	0.33	0.00	0.000	0.00
	230	Cadastre	60'425.00	1.141	46.27	69'194.55	1.295	52.98
	240	Aménagement du territoire	1'000.10	0.019	0.77	0.00	0.000	0.00
<b>3</b>		<b>Affaire juridique, police</b>	<b>11'481.55</b>	<b>0.217</b>	<b>8.79</b>	<b>13'143.25</b>	<b>0.246</b>	<b>10.06</b>
	310	Police communale	4'803.75	0.091	3.68	0.00	0.000	0.00
	330	Cantonement	0.00	0.000	0.00	0.00	0.000	0.00
	340	Protection civil	6'677.80	0.126	5.11	13'143.25	0.246	10.06
<b>4</b>		<b>Hygiène publique</b>	<b>0.00</b>	<b>0.000</b>	<b>0.00</b>	<b>0.00</b>	<b>0.000</b>	<b>0.00</b>
	400	Police des denrées	0.00	0.000	0.00	0.00	0.000	0.00
	410	Police sanitaire	0.00	0.000	0.00	0.00	0.000	0.00
	415	Arrondissement de sépulture	0.00	0.000	0.00	0.00	0.000	0.00
<b>5</b>		<b>Instruction</b>	<b>1'663'595.85</b>	<b>31.416</b>	<b>1'273.81</b>	<b>82'159.75</b>	<b>1.538</b>	<b>62.91</b>
	510	Service de l'école/école primaire	53'779.90	1.016	41.18	16'905.50	0.316	12.94
	511	Transport scolaire	0.00	0.000	0.00	0.00	0.000	0.00
	512	Places de jeu/Halles de gym	177'495.85	3.352	135.91	45'550.50	0.852	34.88
	520	Ecole secondaire	110'135.35	2.080	84.33	1'300.00	0.024	1.00
	530	Colonie de vacances	0.00	0.000	0.00	0.00	0.000	0.00
	540	Ecole ménagère	19'500.00	0.368	14.93	18'104.75	0.339	13.86
	570	Ecole enfantine	0.00	0.000	0.00	0.00	0.000	0.00
	580	Contr. écolage, piscine, biblio ...	176'047.85	3.325	134.80	299.00	0.006	0.23
	590	Contribution pour instruction	1'126'636.90	21.276	862.66	0.00	0.000	0.00
<b>6</b>		<b>Action sociale</b>	<b>1'537'764.50</b>	<b>29.040</b>	<b>1'177.46</b>	<b>685'542.15</b>	<b>12.829</b>	<b>524.92</b>
	600	Secours	225'740.80	4.263	172.85	29'175.90	0.546	22.34
	610	Service dentaire	2'986.75	0.056	2.29	0.00	0.000	0.00
	620	Autres institutions	50'158.70	0.947	38.41	0.00	0.000	0.00
	630	Foyers communaux	5'306.80	0.100	4.06	0.00	0.000	0.00
	640	Crèches, UAPE	496'244.75	9.371	379.97	214'045.85	4.006	163.89
	650	Répartition des charges	398'558.10	7.527	305.17	438'759.40	8.211	335.96
	659	AVS, off. logement, chômage etc	353'268.60	6.671	270.50	3'561.00	0.067	2.73
	665	Contr. institution publique	5'500.00	0.104	4.21	0.00	0.000	0.00

Clos du Doubs		Charges	en %	Fr./hab.	Produits	en%	Fr./hab.
<b>7</b>	<b>Economie publique</b>	<b>111'929.85</b>	<b>2.114</b>	<b>85.70</b>	<b>78'438.15</b>	<b>1.468</b>	<b>60.06</b>
	700 Foires, marchés	317.25	0.006	0.24	0.00	0.000	0.00
	710 Tourisme	50'532.40	0.954	38.69	12'500.00	0.234	9.57
	720 Agriculture	61'080.20	1.153	46.77	65'938.15	1.234	50.49
	740 Développement économique	0.00	0.000	0.00	0.00	0.000	0.00
<b>8</b>	<b>Finances</b>	<b>696'991.37</b>	<b>13.162</b>	<b>533.68</b>	<b>419'613.17</b>	<b>7.853</b>	<b>321.30</b>
	810 Intérêts courts termes	967.20	0.018	0.74	0.00	0.000	0.00
	811 Intérêts longs termes	95'749.72	1.808	73.32	0.00	0.000	0.00
	820 Amortissements	351'662.64	6.641	269.27	8'000.00	0.150	6.13
	825 Charges d'immeubles	233'869.75	4.417	179.07	18'680.80	0.350	14.30
	826 Pâturages	0.00	0.000	0.00	0.00	0.000	0.00
	830 Subventions et contributions	10'582.55	0.200	8.10	0.00	0.000	0.00
	840 Intérêts actifs	926.71	0.018	0.71	46'763.32	0.875	35.81
	850 Rendement des immeubles	3'232.80	0.061	2.48	346'112.05	6.477	265.02
	855 Provisions, réserves, fonds	0.00	0.000	0.00	57.00	0.001	0.04
	860 Subventions	0.00	0.000	0.00	0.00	0.000	0.00
	870 Gains vente fortune	0.00	0.000	0.00	0.00	0.000	0.00
	875 Divers	0.00	0.000	0.00	0.00	0.000	0.00
<b>9</b>	<b>Imposition</b>	<b>258'312.90</b>	<b>4.878</b>	<b>197.79</b>	<b>3'699'269.40</b>	<b>69.229</b>	<b>2'832.52</b>
	910 Impôts ordinaires	0.00	0.000	0.00	2'583'624.60	48.351	1'978.27
	911 Variation d'impôts	107'683.45	2.034	82.45	199'505.75	3.734	152.76
	912 Partage d'impôts	14'952.90	0.282	11.45	123'693.00	2.315	94.71
	915 Elimination d'impôts	29'163.55	0.551	22.33	0.00	0.000	0.00
	920 Autres impôts	106'513.00	2.011	81.56	391'526.05	7.327	299.79
	940 Fonds de péréquation	0.00	0.000	0.00	400'920.00	7.503	306.98
	<b>Totaux</b>	<b>5'295'340.83</b>	<b>100.00</b>	<b>4'054.63</b>	<b>5'343'521.47</b>	<b>100.00</b>	<b>4'091.52</b>
	<b>Excédent de produits</b>	<b>48'180.64</b>					
		<b>5'343'521.47</b>			<b>5'343'521.47</b>		

## CLOS DU DOUBS

INDICATEURS FINANCIERS 2011 – 2015

	2011	2012	2013	2014	2015	Moyenne
<b>Autofinancement (en fr.)</b>	433'990.00	74'682.00	347'545.00	222'951.00	483'049.00	<b>312'443.40</b>
<b>Degré d'autofinancement (%)</b>	0.00	20.83	38.38	59.48	72.30	<b>38.20</b>
<b>Capacité d'autofinancement (%)</b>	9.16	1.58	6.80	4.46	9.20	<b>6.24</b>



Une capacité d'autofinancement de :

- Moins de 10% est considéré comme mauvaise
- De 10% à 20% est considéré comme moyenne à bonne
- Plus de 20% est considéré comme très bonne

# DEVELIER

1'401 habitants

Develier			Charges	en %	Fr./hab.	Produits	en%	Fr./hab.
<b>1</b>		<b>Autorité</b>	<b>570'490.13</b>	<b>10.304</b>	<b>407.20</b>	<b>331'537.00</b>	<b>5.822</b>	<b>236.64</b>
	100	Communes, votations, élections	5'417.80	0.098	3.87	0.00	0.000	0.00
	110	Conseil général/de Ville	0.00	0.000	0.00	0.00	0.000	0.00
	111	Conseil communal	48'190.65	0.870	34.40	10'686.45	0.188	7.63
	112	Commissions	1'685.60	0.030	1.20	0.00	0.000	0.00
	115	Personnel administratif	344'309.55	6.219	245.76	183'205.30	3.217	130.77
	116	Charges du personnel	94'195.70	1.701	67.23	82'371.20	1.446	58.79
	130	Frais administratifs	76'690.83	1.385	54.74	50'970.20	0.895	36.38
	170	Emoluments	0.00	0.000	0.00	4'303.85	0.076	3.07
<b>2</b>		<b>Travaux publics</b>	<b>439'797.10</b>	<b>7.944</b>	<b>313.92</b>	<b>185'342.00</b>	<b>3.255</b>	<b>132.29</b>
	200	Entretien des routes	360'679.35	6.515	257.44	163'843.85	2.877	116.95
	201	Ouvrages collectifs	22'589.65	0.408	16.12	0.00	0.000	0.00
	205	Eclairage public	0.00	0.000	0.00	0.00	0.000	0.00
	206	Horloge public	0.00	0.000	0.00	0.00	0.000	0.00
	210	Cours d'eau	25'116.60	0.454	17.93	1'760.00	0.031	1.26
	230	Cadastre	14'063.55	0.254	10.04	14'063.55	0.247	10.04
	240	Aménagement du territoire	17'347.95	0.313	12.38	5'674.60	0.100	4.05
<b>3</b>		<b>Affaire juridique, police</b>	<b>32'188.95</b>	<b>0.581</b>	<b>22.98</b>	<b>22'351.00</b>	<b>0.392</b>	<b>15.95</b>
	310	Police communale	9'969.35	0.180	7.12	3'305.00	0.058	2.36
	330	Cantonement	330.00	0.006	0.24	0.00	0.000	0.00
	340	Protection civil	21'889.60	0.395	15.62	19'046.00	0.334	13.59
<b>4</b>		<b>Hygiène publique</b>	<b>141.30</b>	<b>0.003</b>	<b>0.10</b>	<b>0.00</b>	<b>0.000</b>	<b>0.00</b>
	400	Police des denrées	141.30	0.003	0.10	0.00	0.000	0.00
	410	Police sanitaire	0.00	0.000	0.00	0.00	0.000	0.00
	415	Arrondissement de sépulture	0.00	0.000	0.00	0.00	0.000	0.00
<b>5</b>		<b>Instruction</b>	<b>1'826'469.02</b>	<b>32.990</b>	<b>1'303.69</b>	<b>62'776.15</b>	<b>1.102</b>	<b>44.81</b>
	510	Service de l'école/école primaire	75'532.67	1.364	53.91	9'617.45	0.169	6.86
	511	Transport scolaire	0.00	0.000	0.00	0.00	0.000	0.00
	512	Places de jeu/Halles de gym	187'947.95	3.395	134.15	39'027.70	0.685	27.86
	520	Ecole secondaire	143'961.60	2.600	102.76	0.00	0.000	0.00
	530	Colonie de vacances	7'810.90	0.141	5.58	3'572.00	0.063	2.55
	540	Ecole ménagère	0.00	0.000	0.00	0.00	0.000	0.00
	570	Ecole enfantine	0.00	0.000	0.00	0.00	0.000	0.00
	580	Contr. écolage, piscine, biblio ...	54'261.20	0.980	38.73	10'559.00	0.185	7.54
	590	Contribution pour instruction	1'356'954.70	24.509	968.56	0.00	0.000	0.00
<b>6</b>		<b>Action sociale</b>	<b>1'255'822.16</b>	<b>22.683</b>	<b>896.38</b>	<b>380'652.89</b>	<b>6.684</b>	<b>271.70</b>
	600	Secours	339'138.21	6.125	242.07	110'036.84	1.932	78.54
	610	Service dentaire	9'288.55	0.168	6.63	0.00	0.000	0.00
	620	Autres institutions	8'192.90	0.148	5.85	0.00	0.000	0.00
	630	Foyers communaux	0.00	0.000	0.00	0.00	0.000	0.00
	640	Crèches, UAPE	278'687.85	5.034	198.92	266'847.05	4.686	190.47
	650	Répartition des charges	170'098.15	3.072	121.41	0.00	0.000	0.00
	659	AVS, off. logement, chômage etc	450'416.50	8.135	321.50	3'769.00	0.066	2.69
	665	Contr. institution publique	0.00	0.000	0.00	0.00	0.000	0.00

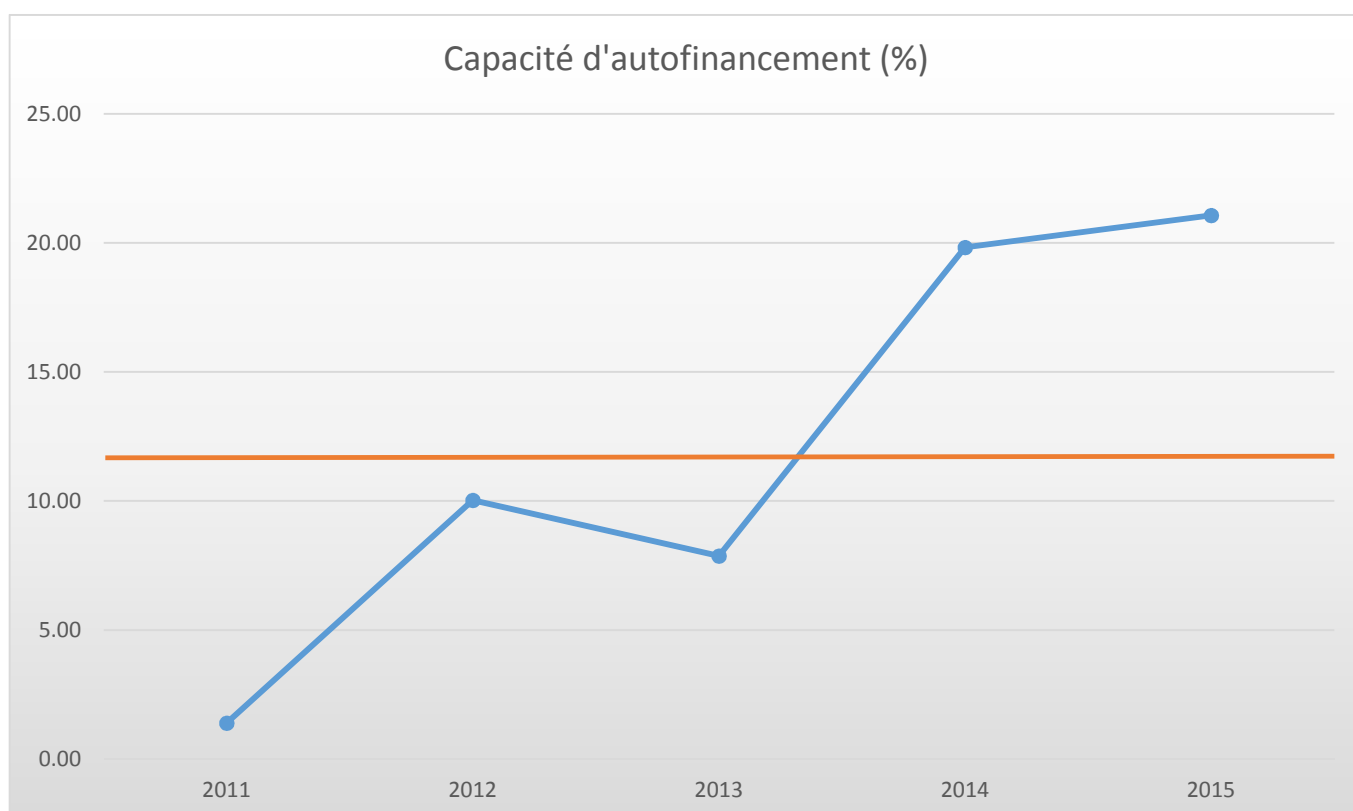
Develier		Charges	en %	Fr./hab.	Produits	en%	Fr./hab.
<b>7</b>	<b>Economie publique</b>	<b>29'668.25</b>	<b>0.536</b>	<b>21.18</b>	<b>1'795.30</b>	<b>0.032</b>	<b>1.28</b>
	700 Foires, marchés	0.00	0.000	0.00	0.00	0.000	0.00
	710 Tourisme	26'548.50	0.480	18.95	76.30	0.001	0.05
	720 Agriculture	801.00	0.014	0.57	0.00	0.000	0.00
	740 Développement économique	2'318.75	0.042	1.66	1'719.00	0.030	1.23
<b>8</b>	<b>Finances</b>	<b>1'218'236.86</b>	<b>22.004</b>	<b>869.55</b>	<b>290'373.58</b>	<b>5.099</b>	<b>207.26</b>
	810 Intérêts courts termes	8'621.05	0.156	6.15	0.00	0.000	0.00
	811 Intérêts longs termes	81'823.65	1.478	58.40	0.00	0.000	0.00
	820 Amortissements	1'082'558.26	19.553	772.70	0.00	0.000	0.00
	825 Charges d'immeubles	42'610.65	0.770	30.41	4'960.75	0.087	3.54
	826 Pâturages	0.00	0.000	0.00	0.00	0.000	0.00
	830 Subventions et contributions	1'403.85	0.025	1.00	0.00	0.000	0.00
	840 Intérêts actifs	0.00	0.000	0.00	80'369.18	1.411	57.37
	850 Rendement des immeubles	1'219.40	0.022	0.87	25'817.85	0.453	18.43
	855 Provisions, réserves, fonds	0.00	0.000	0.00	179'225.80	3.147	127.93
	860 Subventions	0.00	0.000	0.00	0.00	0.000	0.00
	870 Gains vente fortune	0.00	0.000	0.00	0.00	0.000	0.00
	875 Divers	0.00	0.000	0.00	0.00	0.000	0.00
<b>9</b>	<b>Imposition</b>	<b>163'690.40</b>	<b>2.957</b>	<b>116.84</b>	<b>4'420'070.90</b>	<b>77.615</b>	<b>3'154.94</b>
	910 Impôts ordinaires	0.00	0.000	0.00	3'841'272.95	67.451	2'741.81
	911 Variation d'impôts	39'095.15	0.706	27.91	192'486.75	3.380	137.39
	912 Partage d'impôts	39'719.45	0.717	28.35	35'510.50	0.624	25.35
	915 Elimination d'impôts	22'275.75	0.402	15.90	22'275.75	0.391	15.90
	920 Autres impôts	1'521.05	0.027	1.09	328'524.95	5.769	234.49
	940 Fonds de péréquation	61'079.00	1.103	43.60	0.00	0.000	0.00
	<b>Totaux</b>	<b>5'536'504.17</b>	<b>100.00</b>	<b>3'951.82</b>	<b>5'694'898.82</b>	<b>100.00</b>	<b>4'064.88</b>
	<b>Excédent de produits</b>	<b>158'394.65</b>					
		<b>5'694'898.82</b>			<b>5'694'898.82</b>		



## DEVELIER

### INDICATEURS FINANCIERS 2011 – 2015

	2011	2012	2013	2014	2015	Moyenne
<b>Autofinancement (en fr.)</b>	53'527.93	408'487.79	343'972.00	1'130'166.02	1'088'533.46	<b>604'937.44</b>
<b>Degré d'autofinancement (%)</b>	20.24	95.62	719.67	167.10	195.17	<b>239.56</b>
<b>Capacité d'autofinancement (%)</b>	1.40	10.03	7.87	19.83	21.06	<b>12.04</b>



Une capacité d'autofinancement de :

- Moins de 10% est considéré comme mauvaise
- De 10% à 20% est considéré comme moyenne à bonne
- Plus de 20% est considéré comme très bonne

## LES BREULEUX

1'520 habitants

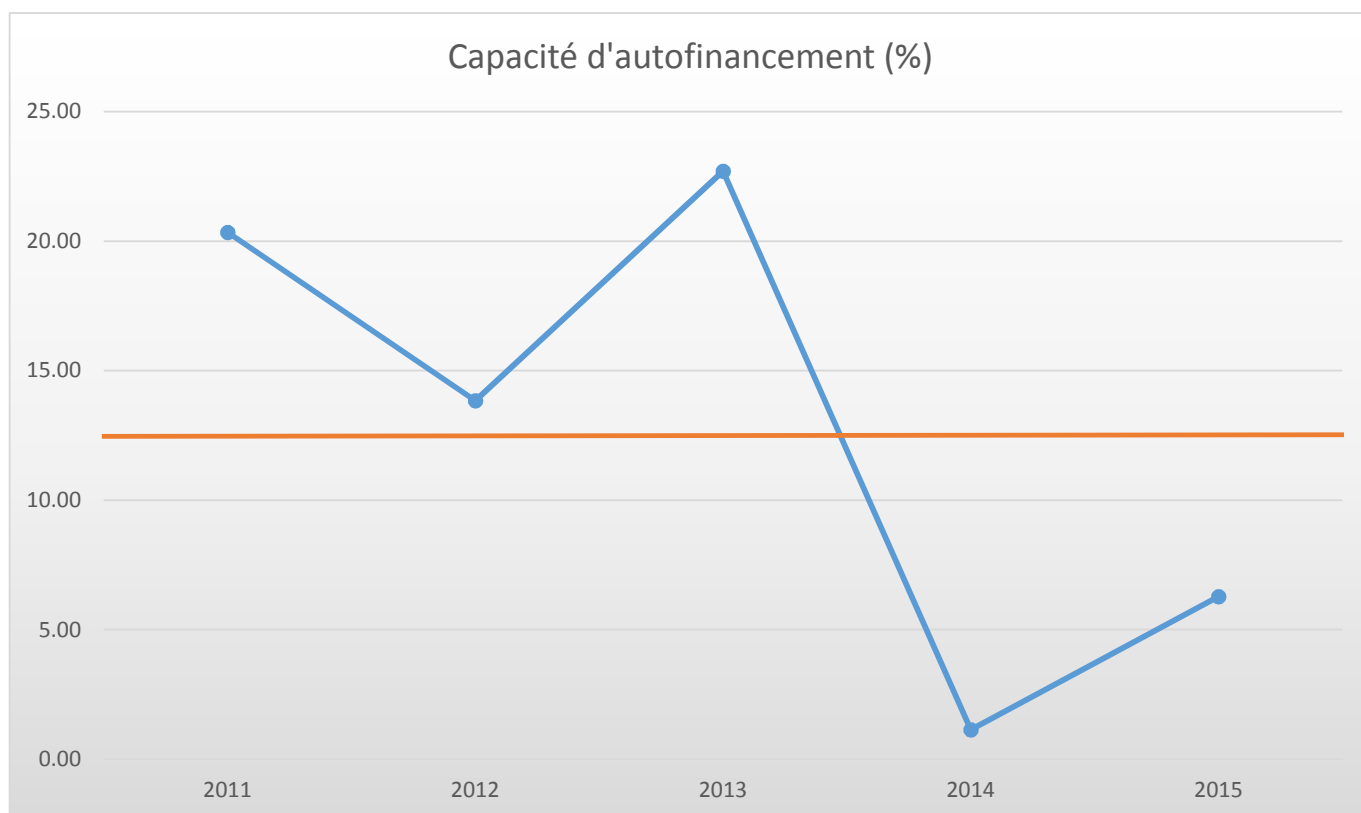
Les Breuleux			Charges	en %	Fr./hab.	Produits	en%	Fr./hab.
<b>1</b>		<b>Autorité</b>	<b>805'253.62</b>	<b>4.066</b>	<b>529.77</b>	<b>357'883.98</b>	<b>1.765</b>	<b>235.45</b>
	100	Communes, votations, élections	6'161.90	0.031	4.05	0.00	0.000	0.00
	110	Conseil général/de Ville	0.00	0.000	0.00	0.00	0.000	0.00
	111	Conseil communal	48'534.90	0.245	31.93	0.00	0.000	0.00
	112	Commissions	946.75	0.005	0.62	0.00	0.000	0.00
	115	Personnel administratif	287'827.45	1.453	189.36	53'839.05	0.266	35.42
	116	Charges du personnel	364'822.90	1.842	240.02	271'920.18	1.341	178.89
	130	Frais administratifs	83'423.22	0.421	54.88	2'397.35	0.012	1.58
	170	Emoluments	13'536.50	0.068	8.91	29'727.40	0.147	19.56
<b>2</b>		<b>Travaux publics</b>	<b>658'756.08</b>	<b>3.327</b>	<b>433.39</b>	<b>248'772.80</b>	<b>1.227</b>	<b>163.67</b>
	200	Entretien des routes	505'762.48	2.554	332.74	130'205.70	0.642	85.66
	201	Ouvrages collectifs	0.00	0.000	0.00	0.00	0.000	0.00
	205	Eclairage public	101'461.70	0.512	66.75	79'429.05	0.392	52.26
	206	Horloge public	0.00	0.000	0.00	0.00	0.000	0.00
	210	Cours d'eau	0.00	0.000	0.00	0.00	0.000	0.00
	230	Cadastre	27'301.10	0.138	17.96	39'138.05	0.193	25.75
	240	Aménagement du territoire	24'230.80	0.122	15.94	0.00	0.000	0.00
<b>3</b>		<b>Affaire juridique, police</b>	<b>35'198.15</b>	<b>0.178</b>	<b>23.16</b>	<b>6'657.70</b>	<b>0.033</b>	<b>4.38</b>
	310	Police communale	16'126.40	0.081	10.61	650.00	0.003	0.43
	330	Cantonement	15'017.00	0.076	9.88	1'952.95	0.010	1.28
	340	Protection civil	4'054.75	0.020	2.67	4'054.75	0.020	2.67
<b>4</b>		<b>Hygiène publique</b>	<b>19'970.30</b>	<b>0.101</b>	<b>13.14</b>	<b>0.00</b>	<b>0.000</b>	<b>0.00</b>
	400	Police des denrées	0.00	0.000	0.00	0.00	0.000	0.00
	410	Police sanitaire	0.00	0.000	0.00	0.00	0.000	0.00
	415	Arrondissement de sépulture	19'970.30	0.101	13.14	0.00	0.000	0.00
<b>5</b>		<b>Instruction</b>	<b>2'198'330.30</b>	<b>11.101</b>	<b>1'446.27</b>	<b>479'715.69</b>	<b>2.366</b>	<b>315.60</b>
	510	Service de l'école/école primaire	77'562.14	0.392	51.03	91'628.80	0.452	60.28
	511	Transport scolaire	0.00	0.000	0.00	0.00	0.000	0.00
	512	Places de jeu/Halles de gym	436'874.71	2.206	287.42	124'819.50	0.616	82.12
	520	Ecole secondaire	144'458.70	0.729	95.04	230'790.95	1.138	151.84
	530	Colonie de vacances	0.00	0.000	0.00	0.00	0.000	0.00
	540	Ecole ménagère	0.00	0.000	0.00	0.00	0.000	0.00
	570	Ecole enfantine	68'476.65	0.346	45.05	32'476.44	0.160	21.37
	580	Contr. écolage, piscine, biblio ...	281'028.45	1.419	184.89	0.00	0.000	0.00
	590	Contribution pour instruction	1'189'929.65	6.009	782.85	0.00	0.000	0.00
<b>6</b>		<b>Action sociale</b>	<b>3'386'423.77</b>	<b>17.100</b>	<b>2'227.91</b>	<b>2'321'944.89</b>	<b>11.454</b>	<b>1'527.60</b>
	600	Secours	502'955.90	2.540	330.89	490'355.90	2.419	322.60
	610	Service dentaire	4'609.75	0.023	3.03	0.00	0.000	0.00
	620	Autres institutions	11'703.50	0.059	7.70	0.00	0.000	0.00
	630	Foyers communaux	6'248.35	0.032	4.11	0.00	0.000	0.00
	640	Crèches, UAPE	936'846.60	4.731	616.35	936'846.60	4.621	616.35
	650	Répartition des charges	1'367'085.37	6.903	899.40	887'711.24	4.379	584.02
	659	AVS, off. logement, chômage etc	547'329.80	2.764	360.09	3'907.00	0.019	2.57
	665	Contr. institution publique	9'644.50	0.049	6.35	3'124.15	0.015	2.06

Les Breuleux			Charges	en %	Fr./hab.	Produits	en%	Fr./hab.
<b>7</b>		<b>Economie publique</b>	<b>473'113.00</b>	<b>2.389</b>	<b>311.26</b>	<b>417'049.15</b>	<b>2.057</b>	<b>274.37</b>
	700	Foires, marchés	7'888.35	0.040	5.19	1'071.50	0.005	0.70
	710	Tourisme	41'931.75	0.212	27.59	1'017.40	0.005	0.67
	720	Agriculture	423'292.90	2.137	278.48	414'960.25	2.047	273.00
	740	Développement économique	0.00	0.000	0.00	0.00	0.000	0.00
<b>8</b>		<b>Finances</b>	<b>1'209'987.60</b>	<b>6.110</b>	<b>796.04</b>	<b>431'595.36</b>	<b>2.129</b>	<b>283.94</b>
	810	Intérêts courts termes	1'303.52	0.007	0.86	0.00	0.000	0.00
	811	Intérêts longs termes	24'469.72	0.124	16.10	0.00	0.000	0.00
	820	Amortissements	744'900.25	3.762	490.07	0.00	0.000	0.00
	825	Charges d'immeubles	142'054.32	0.717	93.46	71'676.60	0.354	47.16
	826	Pâturages	185'192.60	0.935	121.84	185'192.60	0.914	121.84
	830	Subventions et contributions	56'429.80	0.285	37.12	0.00	0.000	0.00
	840	Intérêts actifs	1'379.75	0.007	0.91	41'779.30	0.206	27.49
	850	Rendement des immeubles	34'801.64	0.176	22.90	113'490.86	0.560	74.67
	855	Provisions, réserves, fonds	0.00	0.000	0.00	0.00	0.000	0.00
	860	Subventions	0.00	0.000	0.00	0.00	0.000	0.00
	870	Gains vente fortune	19'456.00	0.098	12.80	19'456.00	0.096	12.80
	875	Divers	0.00	0.000	0.00	0.00	0.000	0.00
<b>9</b>		<b>Imposition</b>	<b>11'016'242.90</b>	<b>55.628</b>	<b>7'247.53</b>	<b>16'008'191.75</b>	<b>78.968</b>	<b>10'531.7</b>
	910	Impôts ordinaires	0.00	0.000	0.00	7'572'656.70	37.356	4'982.01
	911	Variation d'impôts	137'858.65	0.696	90.70	674'828.40	3.329	443.97
	912	Partage d'impôts	9'980'484.60	50.398	6'566.11	7'495'813.65	36.977	4'931.46
	915	Elimination d'impôts	54'296.45	0.274	35.72	0.00	0.000	0.00
	920	Autres impôts	4'914.20	0.025	3.23	237'693.00	1.173	156.38
	940	Fonds de péréquation	838'689.00	4.235	551.77	27'200.00	0.134	17.89
		<b>Totaux</b>	<b>19'803'275.72</b>	<b>100.00</b>	<b>13'028.5</b>	<b>20'271'811.32</b>	<b>100.00</b>	<b>13'336.7</b>
		<b>Excédent de produits</b>	<b>468'535.60</b>					
			<b>20'271'811.32</b>			<b>20'271'811.32</b>		

## LES BREULEUX

INDICATEURS FINANCIERS 2011 – 2015

	2011	2012	2013	2014	2015	Moyenne
<b>Autofinancement (en fr.)</b>	1'636'536.72	1'085'700.84	2'400'394.16	147'814.51	1'266'804.20	<b>1'307'450.09</b>
<b>Degré d'autofinancement (%)</b>	893.26	805.97	0.00	95.29	112.42	<b>381.39</b>
<b>Capacité d'autofinancement (%)</b>	20.35	13.84	22.71	1.14	6.28	<b>12.86</b>



Une capacité d'autofinancement de :

- Moins de 10% est considéré comme mauvaise
- De 10% à 20% est considéré comme moyenne à bonne
- Plus de 20% est considéré comme très bonne

# FONTENAIS

1'671 habitants

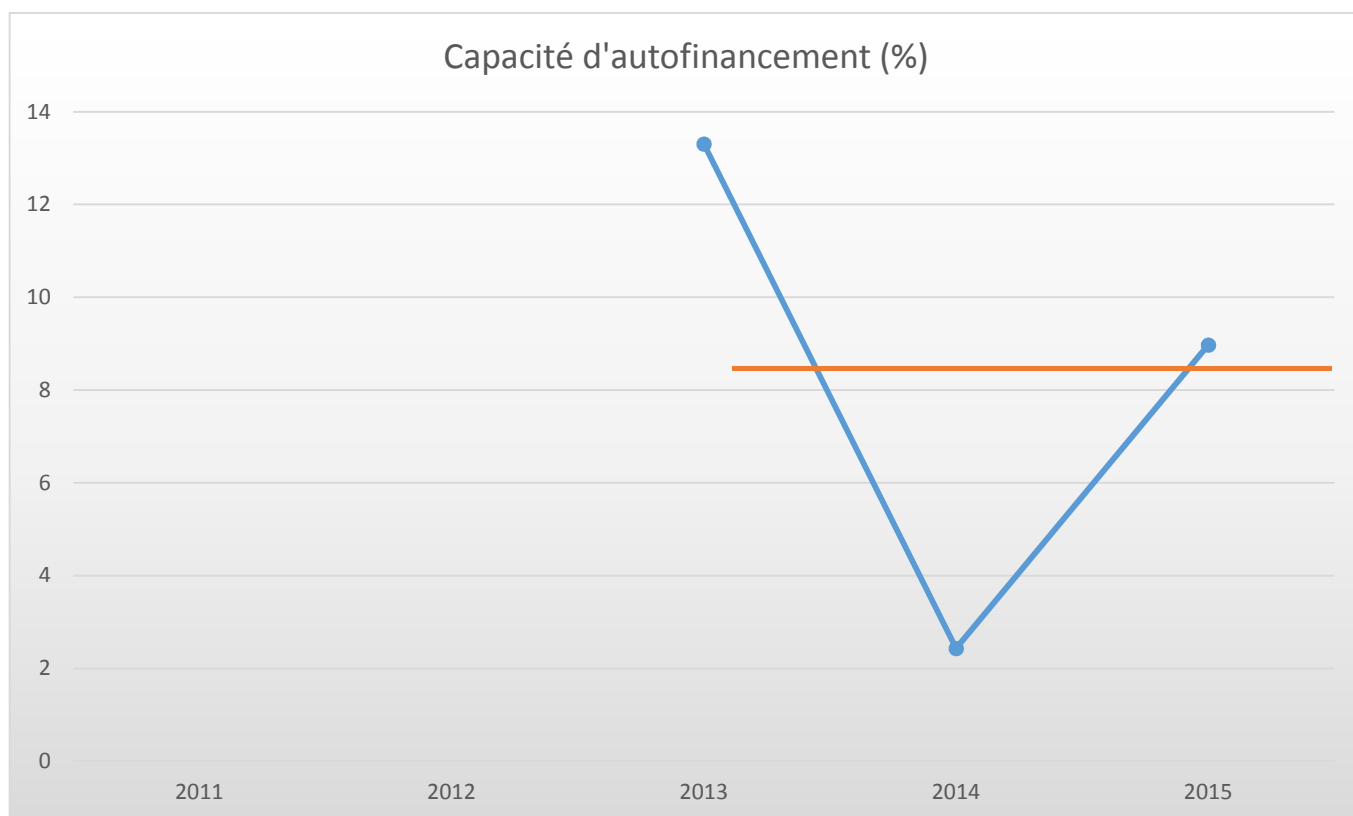
Fontenais			Charges	en %	Fr./hab.	Produits	en%	Fr./hab.
<b>1</b>		<b>Autorité</b>	<b>991'195.51</b>	<b>14.889</b>	<b>593.18</b>	<b>273'655.59</b>	<b>4.070</b>	<b>163.77</b>
	100	Communes, votations, élections	12'727.80	0.191	7.62	0.00	0.000	0.00
	110	Conseil général/de Ville	0.00	0.000	0.00	0.00	0.000	0.00
	111	Conseil communal	56'044.45	0.842	33.54	0.00	0.000	0.00
	112	Commissions	7'940.00	0.119	4.75	3'782.90	0.056	2.26
	115	Personnel administratif	596'398.55	8.959	356.91	113'866.90	1.694	68.14
	116	Charges du personnel	254'562.45	3.824	152.34	129'107.25	1.920	77.26
	130	Frais administratifs	63'522.26	0.954	38.01	4'211.74	0.063	2.52
	170	Emoluments	0.00	0.000	0.00	22'686.80	0.337	13.58
<b>2</b>		<b>Travaux publics</b>	<b>277'964.20</b>	<b>4.175</b>	<b>166.35</b>	<b>117'042.05</b>	<b>1.741</b>	<b>70.04</b>
	200	Entretien des routes	174'665.80	2.624	104.53	20'379.05	0.303	12.20
	201	Ouvrages collectifs	0.00	0.000	0.00	0.00	0.000	0.00
	205	Eclairage public	85'848.70	1.290	51.38	96'223.00	1.431	57.58
	206	Horloge public	702.25	0.011	0.42	0.00	0.000	0.00
	210	Cours d'eau	0.00	0.000	0.00	0.00	0.000	0.00
	230	Cadastre	16'707.45	0.251	10.00	440.00	0.007	0.26
	240	Aménagement du territoire	40.00	0.001	0.02	0.00	0.000	0.00
<b>3</b>		<b>Affaire juridique, police</b>	<b>18'192.85</b>	<b>0.273</b>	<b>10.89</b>	<b>5'350.10</b>	<b>0.080</b>	<b>3.20</b>
	310	Police communale	2'896.65	0.044	1.73	600.00	0.009	0.36
	330	Cantonement	667.55	0.010	0.40	210.00	0.003	0.13
	340	Protection civil	14'628.65	0.220	8.75	4'540.10	0.068	2.72
<b>4</b>		<b>Hygiène publique</b>	<b>0.00</b>	<b>0.000</b>	<b>0.00</b>	<b>0.00</b>	<b>0.000</b>	<b>0.00</b>
	400	Police des denrées	0.00	0.000	0.00	0.00	0.000	0.00
	410	Police sanitaire	0.00	0.000	0.00	0.00	0.000	0.00
	415	Arrondissement de sépulture	0.00	0.000	0.00	0.00	0.000	0.00
<b>5</b>		<b>Instruction</b>	<b>1'965'311.25</b>	<b>29.522</b>	<b>1'176.13</b>	<b>34'840.15</b>	<b>0.518</b>	<b>20.85</b>
	510	Service de l'école/école primaire	98'492.88	1.480	58.94	28'786.35	0.428	17.23
	511	Transport scolaire	0.00	0.000	0.00	0.00	0.000	0.00
	512	Places de jeu/Halles de gym	9'000.27	0.135	5.39	5'000.00	0.074	2.99
	520	Ecole secondaire	163'009.80	2.449	97.55	0.00	0.000	0.00
	530	Colonie de vacances	0.00	0.000	0.00	0.00	0.000	0.00
	540	Ecole ménagère	0.00	0.000	0.00	0.00	0.000	0.00
	570	Ecole enfantine	16'943.15	0.255	10.14	1'053.80	0.016	0.63
	580	Contr. écolage, piscine, biblio ...	70'262.80	1.055	42.05	0.00	0.000	0.00
	590	Contribution pour instruction	1'607'602.35	24.149	962.06	0.00	0.000	0.00
<b>6</b>		<b>Action sociale</b>	<b>1'612'602.45</b>	<b>24.224</b>	<b>965.05</b>	<b>679'811.20</b>	<b>10.112</b>	<b>406.83</b>
	600	Secours	369'123.95	5.545	220.90	92'999.40	1.383	55.65
	610	Service dentaire	7'712.60	0.116	4.62	0.00	0.000	0.00
	620	Autres institutions	187'948.90	2.823	112.48	145'831.70	2.169	87.27
	630	Foyers communaux	25'310.35	0.380	15.15	0.00	0.000	0.00
	640	Crèches, UAPE	0.00	0.000	0.00	0.00	0.000	0.00
	650	Répartition des charges	513'197.65	7.709	307.12	436'737.10	6.496	261.36
	659	AVS, off. logement, chômage etc	498'509.00	7.488	298.33	4'243.00	0.063	2.54
	665	Contr. institution publique	10'800.00	0.162	6.46	0.00	0.000	0.00

Fontenais		Charges	en %	Fr./hab.	Produits	en%	Fr./hab.
<b>7</b>	<b>Economie publique</b>	<b>144'569.95</b>	<b>2.172</b>	<b>86.52</b>	<b>5'000.00</b>	<b>0.074</b>	<b>2.99</b>
	700 Foires, marchés	0.00	0.000	0.00	0.00	0.000	0.00
	710 Tourisme	23'744.00	0.357	14.21	0.00	0.000	0.00
	720 Agriculture	10'085.10	0.151	6.04	0.00	0.000	0.00
	740 Développement économique	110'740.85	1.664	66.27	5'000.00	0.074	2.99
<b>8</b>	<b>Finances</b>	<b>1'042'284.73</b>	<b>15.657</b>	<b>623.75</b>	<b>232'832.92</b>	<b>3.463</b>	<b>139.34</b>
	810 Intérêts courts termes	162'490.85	2.441	97.24	0.00	0.000	0.00
	811 Intérêts longs termes	201'632.30	3.029	120.67	0.00	0.000	0.00
	820 Amortissements	456'251.25	6.854	273.04	0.00	0.000	0.00
	825 Charges d'immeubles	176'071.29	2.645	105.37	9'454.25	0.141	5.66
	826 Pâturages	0.00	0.000	0.00	0.00	0.000	0.00
	830 Subventions et contributions	44'903.30	0.675	26.87	0.00	0.000	0.00
	840 Intérêts actifs	935.74	0.014	0.56	45'775.22	0.681	27.39
	850 Rendement des immeubles	0.00	0.000	0.00	112'701.35	1.676	67.45
	855 Provisions, réserves, fonds	0.00	0.000	0.00	64'902.10	0.965	38.84
	860 Subventions	0.00	0.000	0.00	0.00	0.000	0.00
	870 Gains vente fortune	0.00	0.000	0.00	0.00	0.000	0.00
	875 Divers	0.00	0.000	0.00	0.00	0.000	0.00
<b>9</b>	<b>Imposition</b>	<b>604'914.90</b>	<b>9.087</b>	<b>362.01</b>	<b>5'374'515.90</b>	<b>79.942</b>	<b>3'216.35</b>
	910 Impôts ordinaires	0.00	0.000	0.00	3'419'604.25	50.864	2'046.44
	911 Variation d'impôts	463'745.45	6.966	277.53	492'448.45	7.325	294.70
	912 Partage d'impôts	82'661.05	1.242	49.47	701'487.00	10.434	419.80
	915 Elimination d'impôts	30'000.00	0.451	17.95	5'092.70	0.076	3.05
	920 Autres impôts	2'038.40	0.031	1.22	412'499.50	6.136	246.86
	940 Fonds de péréquation	26'470.00	0.398	15.84	343'384.00	5.108	205.50
	<b>Totaux</b>	<b>6'657'035.84</b>	<b>100.00</b>	<b>3'983.86</b>	<b>6'723'047.91</b>	<b>100.00</b>	<b>4'023.37</b>
	<b>Excédent de produits</b>	<b>66'012.07</b>					
		<b>6'723'047.91</b>			<b>6'723'047.91</b>		

## FONTENAIS

### INDICATEURS FINANCIERS 2013 - 2015

	2011	2012	2013	2014	2015	Moyenne
<b>Autofinancement (en fr.)</b>			884'752.71	138'378.44	584'106.32	<b>535'745.82</b>
<b>Degré d'autofinancement (%)</b>			40.34	10.22	46.49	<b>32.35</b>
<b>Capacité d'autofinancement (%)</b>			13.31	2.43	8.97	<b>8.24</b>



Une capacité d'autofinancement de :

- Moins de 10% est considéré comme mauvaise
- De 10% à 20% est considéré comme moyenne à bonne
- Plus de 20% est considéré comme très bonne

**ALLE**

1'765 habitants

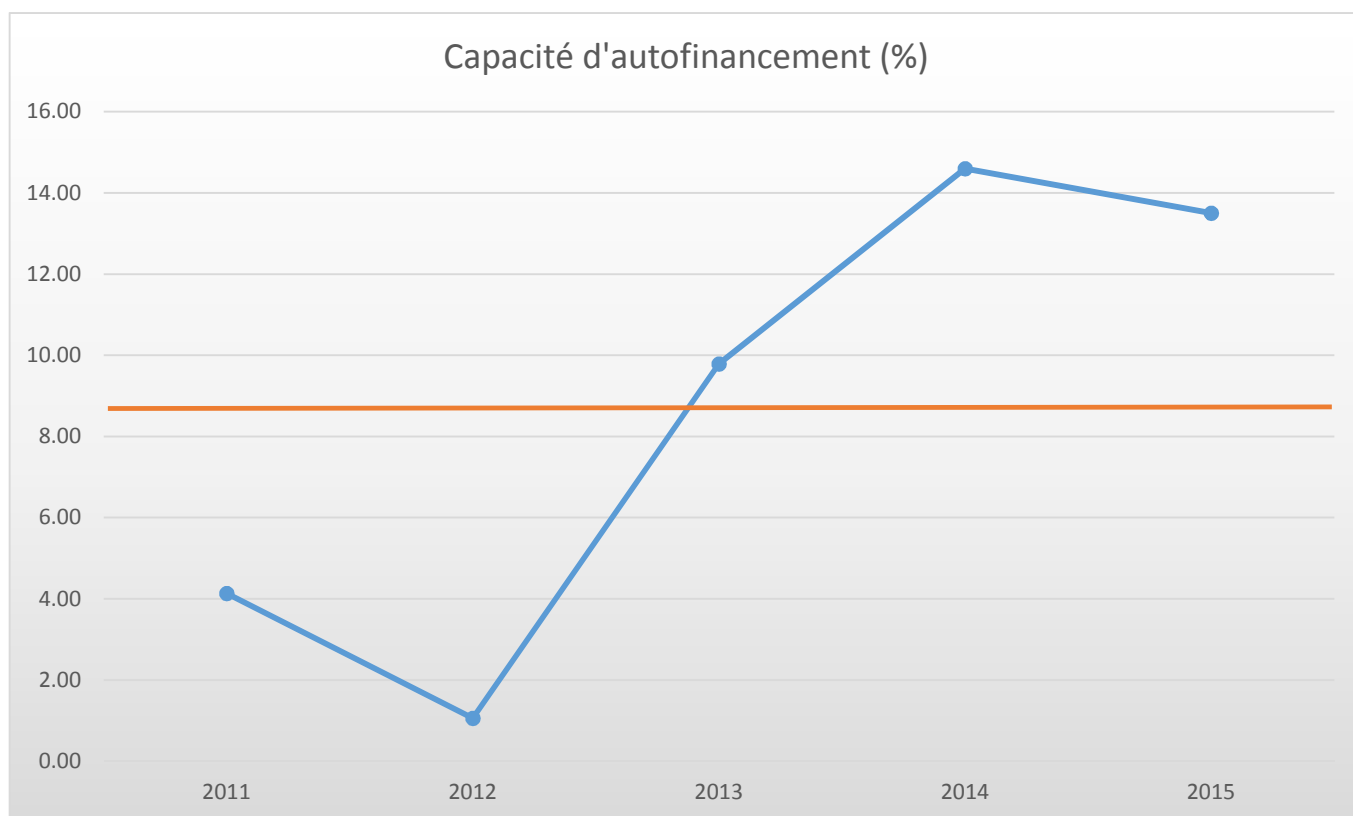
Alle			Charges	en %	Fr./hab.	Produits	en%	Fr./hab.
<b>1</b>		<b>Autorité</b>	<b>692'968.65</b>	<b>10.534</b>	<b>392.62</b>	<b>204'393.36</b>	<b>3.097</b>	<b>115.80</b>
	100	Communes, votations, élections	4'502.40	0.068	2.55	0.00	0.000	0.00
	110	Conseil général/de Ville	0.00	0.000	0.00	0.00	0.000	0.00
	111	Conseil communal	63'084.55	0.959	35.74	0.00	0.000	0.00
	112	Commissions	3'185.00	0.048	1.80	0.00	0.000	0.00
	115	Personnel administratif	262'288.95	3.987	148.61	6'000.00	0.091	3.40
	116	Charges du personnel	184'879.15	2.810	104.75	174'677.25	2.647	98.97
	130	Frais administratifs	175'028.60	2.661	99.17	3'660.84	0.055	2.07
	170	Emoluments	0.00	0.000	0.00	20'055.27	0.304	11.36
<b>2</b>		<b>Travaux publics</b>	<b>398'649.18</b>	<b>6.060</b>	<b>225.86</b>	<b>160'037.30</b>	<b>2.425</b>	<b>90.67</b>
	200	Entretien des routes	281'554.03	4.280	159.52	6'953.95	0.105	3.94
	201	Ouvrages collectifs	0.00	0.000	0.00	0.00	0.000	0.00
	205	Eclairage public	86'056.65	1.308	48.76	101'752.00	1.542	57.65
	206	Horloge public	150.00	0.002	0.08	0.00	0.000	0.00
	210	Cours d'eau	7'452.10	0.113	4.22	0.00	0.000	0.00
	230	Cadastre	23'436.40	0.356	13.28	51'331.35	0.778	29.08
	240	Aménagement du territoire	0.00	0.000	0.00	0.00	0.000	0.00
<b>3</b>		<b>Affaire juridique, police</b>	<b>41'761.25</b>	<b>0.635</b>	<b>23.66</b>	<b>17'358.90</b>	<b>0.263</b>	<b>9.84</b>
	310	Police communale	24'172.35	0.367	13.70	0.00	0.000	0.00
	330	Cantonnement	230.00	0.003	0.13	0.00	0.000	0.00
	340	Protection civil	17'358.90	0.264	9.84	17'358.90	0.263	9.84
<b>4</b>		<b>Hygiène publique</b>	<b>7'511.25</b>	<b>0.114</b>	<b>4.26</b>	<b>0.00</b>	<b>0.000</b>	<b>0.00</b>
	400	Police des denrées	0.00	0.000	0.00	0.00	0.000	0.00
	410	Police sanitaire	7'511.25	0.114	4.26	0.00	0.000	0.00
	415	Arrondissement de sépulture	0.00	0.000	0.00	0.00	0.000	0.00
<b>5</b>		<b>Instruction</b>	<b>2'285'751.95</b>	<b>34.747</b>	<b>1'295.04</b>	<b>24'900.00</b>	<b>0.377</b>	<b>14.11</b>
	510	Service de l'école/école primaire	70'090.60	1.065	39.71	0.00	0.000	0.00
	511	Transport scolaire	17'500.00	0.266	9.92	3'904.00	0.059	2.21
	512	Places de jeu/Halles de gym	161'445.35	2.454	91.47	12'000.00	0.182	6.80
	520	Ecole secondaire	224'825.35	3.418	127.38	8'400.00	0.127	4.76
	530	Colonie de vacances	0.00	0.000	0.00	0.00	0.000	0.00
	540	Ecole ménagère	0.00	0.000	0.00	0.00	0.000	0.00
	570	Ecole enfantine	3'949.15	0.060	2.24	0.00	0.000	0.00
	580	Contr. écolage, piscine, biblio ...	41'269.80	0.627	23.38	596.00	0.009	0.34
	590	Contribution pour instruction	1'766'671.70	26.856	1'000.95	0.00	0.000	0.00
<b>6</b>		<b>Action sociale</b>	<b>1'662'801.24</b>	<b>25.277</b>	<b>942.10</b>	<b>545'016.59</b>	<b>8.259</b>	<b>308.79</b>
	600	Secours	161'697.25	2.458	91.61	0.00	0.000	0.00
	610	Service dentaire	7'496.50	0.114	4.25	0.00	0.000	0.00
	620	Autres institutions	0.00	0.000	0.00	0.00	0.000	0.00
	630	Foyers communaux	6'000.00	0.091	3.40	0.00	0.000	0.00
	640	Crèches, UAPE	412'500.00	6.271	233.71	0.00	0.000	0.00
	650	Répartition des charges	538'558.29	8.187	305.13	540'626.59	8.192	306.30
	659	AVS, off. logement, chômage etc	527'813.20	8.024	299.04	4'390.00	0.067	2.49
	665	Contr. institution publique	8'736.00	0.133	4.95	0.00	0.000	0.00



Alle		Charges	en %	Fr./hab.	Produits	en%	Fr./hab.
<b>7</b>	<b>Economie publique</b>	<b>51'829.64</b>	<b>0.788</b>	<b>29.37</b>	<b>1'000.00</b>	<b>0.015</b>	<b>0.57</b>
	700 Foires, marchés	0.00	0.000	0.00	0.00	0.000	0.00
	710 Tourisme	50'838.64	0.773	28.80	1'000.00	0.015	0.57
	720 Agriculture	991.00	0.015	0.56	0.00	0.000	0.00
	740 Développement économique	0.00	0.000	0.00	0.00	0.000	0.00
<b>8</b>	<b>Finances</b>	<b>1'141'629.00</b>	<b>17.354</b>	<b>646.82</b>	<b>209'377.51</b>	<b>3.173</b>	<b>118.63</b>
	810 Intérêts courts termes	0.00	0.000	0.00	0.00	0.000	0.00
	811 Intérêts longs termes	248'111.58	3.772	140.57	0.00	0.000	0.00
	820 Amortissements	669'935.70	10.184	379.57	34'800.00	0.527	19.72
	825 Charges d'immeubles	104'282.87	1.585	59.08	5'901.30	0.089	3.34
	826 Pâturages	0.00	0.000	0.00	0.00	0.000	0.00
	830 Subventions et contributions	111'700.30	1.698	63.29	0.00	0.000	0.00
	840 Intérêts actifs	401.85	0.006	0.23	95'881.68	1.453	54.32
	850 Rendement des immeubles	7'196.70	0.109	4.08	72'794.53	1.103	41.24
	855 Provisions, réserves, fonds	0.00	0.000	0.00	0.00	0.000	0.00
	860 Subventions	0.00	0.000	0.00	0.00	0.000	0.00
	870 Gains vente fortune	0.00	0.000	0.00	0.00	0.000	0.00
	875 Divers	0.00	0.000	0.00	0.00	0.000	0.00
<b>9</b>	<b>Imposition</b>	<b>295'404.95</b>	<b>4.491</b>	<b>167.37</b>	<b>5'437'282.65</b>	<b>82.391</b>	<b>3'080.61</b>
	910 Impôts ordinaires	0.00	0.000	0.00	4'524'668.60	68.562	2'563.55
	911 Variation d'impôts	83'143.75	1.264	47.11	220'153.65	3.336	124.73
	912 Partage d'impôts	44'410.60	0.675	25.16	48'785.15	0.739	27.64
	915 Elimination d'impôts	138'613.60	2.107	78.53	0.00	0.000	0.00
	920 Autres impôts	2'120.00	0.032	1.20	643'675.25	9.754	364.69
	940 Fonds de péréquation	27'117.00	0.412	15.36	0.00	0.000	0.00
	<b>Totaux</b>	<b>6'578'307.11</b>	<b>100.00</b>	<b>3'727.09</b>	<b>6'599'366.31</b>	<b>100.00</b>	<b>3'739.02</b>
	<b>Excédent de produits</b>	<b>21'059.20</b>					
		<b>6'599'366.31</b>			<b>6'599'366.31</b>		

**ALLE**  
INDICATEURS FINANCIERS 2011 – 2015

	2011	2012	2013	2014	2015	Moyenne
<b>Autofinancement (en fr.)</b>	223'131.12	55'417.27	573'098.31	780'584.57	759'488.65	<b>478'343.98</b>
<b>Degré d'autofinancement (%)</b>	97.77	21.64	114.36	496.71	1'738.91	<b>493.88</b>
<b>Capacité d'autofinancement (%)</b>	4.13	1.06	9.79	14.60	13.50	<b>8.62</b>



Une capacité d'autofinancement de :

- Moins de 10% est considéré comme mauvaise
- De 10% à 20% est considéré comme moyenne à bonne
- Plus de 20% est considéré comme très bonne

# LE NOIRMONT

1'845 habitants

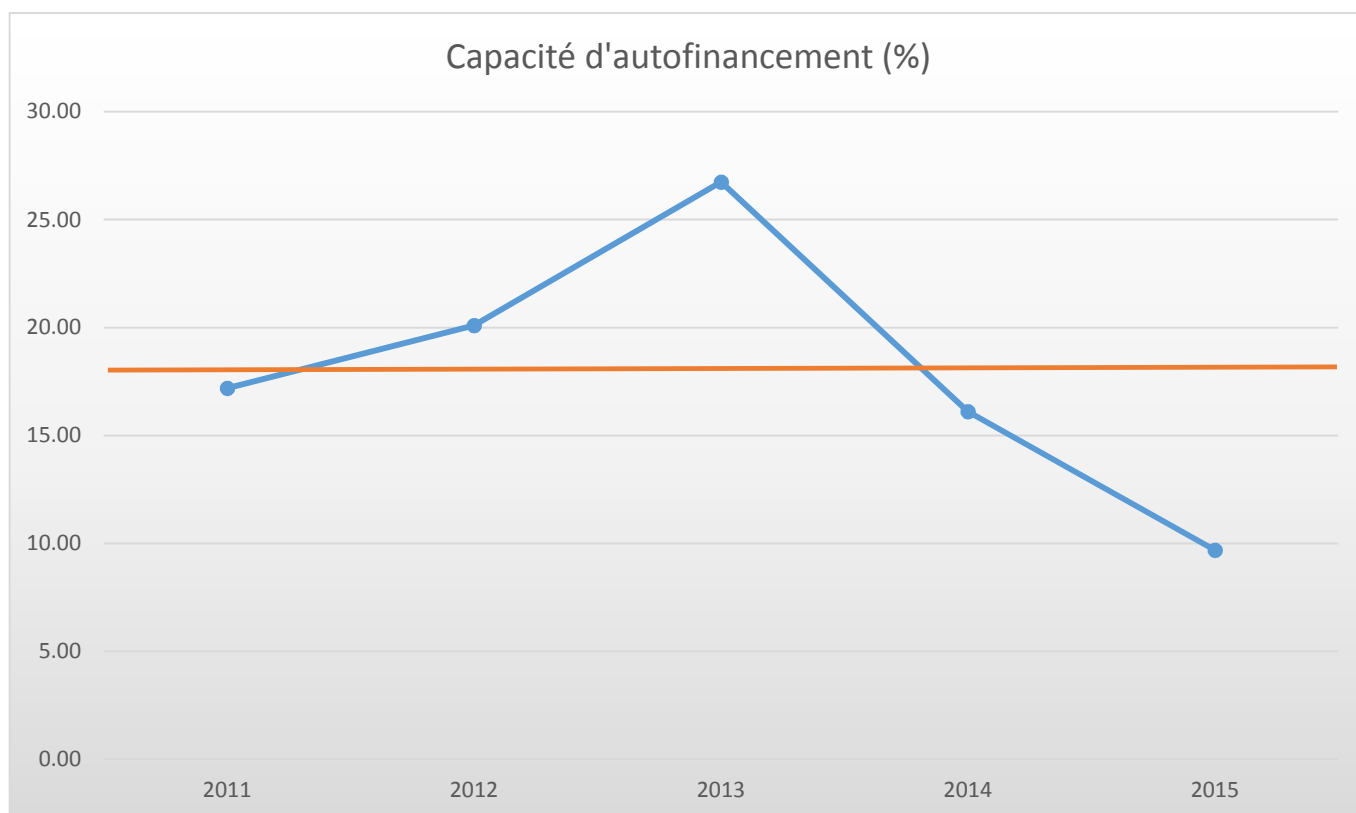
Le Noirmont			Charges	en %	Fr./hab.	Produits	en%	Fr./hab.
<b>1</b>		<b>Autorité</b>	<b>713'196.43</b>	<b>7.824</b>	<b>386.56</b>	<b>192'793.88</b>	<b>2.107</b>	<b>104.50</b>
	100	Communes, votations, élections	3'271.65	0.036	1.77	0.00	0.000	0.00
	110	Conseil général/de Ville	0.00	0.000	0.00	0.00	0.000	0.00
	111	Conseil communal	77'281.55	0.848	41.89	5'167.00	0.056	2.80
	112	Commissions	4'058.60	0.045	2.20	0.00	0.000	0.00
	115	Personnel administratif	265'962.80	2.918	144.15	26'120.00	0.285	14.16
	116	Charges du personnel	266'303.30	2.921	144.34	142'788.35	1.560	77.39
	130	Frais administratifs	96'318.53	1.057	52.21	3'269.43	0.036	1.77
	170	Emoluments	0.00	0.000	0.00	15'449.10	0.169	8.37
<b>2</b>		<b>Travaux publics</b>	<b>765'847.95</b>	<b>8.402</b>	<b>415.09</b>	<b>222'191.40</b>	<b>2.428</b>	<b>120.43</b>
	200	Entretien des routes	556'678.70	6.107	301.72	76'722.90	0.838	41.58
	201	Ouvrages collectifs	14'278.40	0.157	7.74	14'278.40	0.156	7.74
	205	Eclairage public	156'885.10	1.721	85.03	80'367.20	0.878	43.56
	206	Horloge public	0.00	0.000	0.00	0.00	0.000	0.00
	210	Cours d'eau	0.00	0.000	0.00	0.00	0.000	0.00
	230	Cadastre	30'900.45	0.339	16.75	50'822.90	0.555	27.55
	240	Aménagement du territoire	7'105.30	0.078	3.85	0.00	0.000	0.00
<b>3</b>		<b>Affaire juridique, police</b>	<b>27'438.15</b>	<b>0.301</b>	<b>14.87</b>	<b>9'709.35</b>	<b>0.106</b>	<b>5.26</b>
	310	Police communale	22'148.80	0.243	12.00	4'780.00	0.052	2.59
	330	Cantonnement	360.00	0.004	0.20	0.00	0.000	0.00
	340	Protection civil	4'929.35	0.054	2.67	4'929.35	0.054	2.67
<b>4</b>		<b>Hygiène publique</b>	<b>237.85</b>	<b>0.003</b>	<b>0.13</b>	<b>0.00</b>	<b>0.000</b>	<b>0.00</b>
	400	Police des denrées	0.00	0.000	0.00	0.00	0.000	0.00
	410	Police sanitaire	237.85	0.003	0.13	0.00	0.000	0.00
	415	Arrondissement de sépulture	0.00	0.000	0.00	0.00	0.000	0.00
<b>5</b>		<b>Instruction</b>	<b>3'046'375.47</b>	<b>33.420</b>	<b>1'651.15</b>	<b>76'420.35</b>	<b>0.835</b>	<b>41.42</b>
	510	Service de l'école/école primaire	153'130.71	1.680	83.00	9'929.00	0.108	5.38
	511	Transport scolaire	0.00	0.000	0.00	0.00	0.000	0.00
	512	Places de jeu/Halles de gym	821'891.05	9.016	445.47	26'570.20	0.290	14.40
	520	Ecole secondaire	286'070.51	3.138	155.05	14'030.45	0.153	7.60
	530	Colonie de vacances	0.00	0.000	0.00	0.00	0.000	0.00
	540	Ecole ménagère	0.00	0.000	0.00	0.00	0.000	0.00
	570	Ecole enfantine	0.00	0.000	0.00	0.00	0.000	0.00
	580	Contr. écolage, piscine, biblio ...	96'063.20	1.054	52.07	25'890.70	0.283	14.03
	590	Contribution pour instruction	1'689'220.00	18.531	915.57	0.00	0.000	0.00
<b>6</b>		<b>Action sociale</b>	<b>1'482'142.91</b>	<b>16.260</b>	<b>803.33</b>	<b>143'809.35</b>	<b>1.571</b>	<b>77.95</b>
	600	Secours	213'268.30	2.340	115.59	64'144.25	0.701	34.77
	610	Service dentaire	7'128.90	0.078	3.86	0.00	0.000	0.00
	620	Autres institutions	4'145.20	0.045	2.25	0.00	0.000	0.00
	630	Foyers communaux	10'629.90	0.117	5.76	7'086.00	0.077	3.84
	640	Crèches, UAPE	0.00	0.000	0.00	0.00	0.000	0.00
	650	Répartition des charges	587'817.71	6.449	318.60	71'347.10	0.780	38.67
	659	AVS, off. logement, chômage etc	644'974.70	7.076	349.58	4'497.00	0.049	2.44
	665	Contr. institution publique	14'178.20	0.156	7.68	-3'265.00	-0.036	-1.77

Le Noirmont			Charges	en %	Fr./hab.	Produits	en%	Fr./hab.
<b>7</b>		<b>Economie publique</b>	<b>407'624.75</b>	<b>4.472</b>	<b>220.93</b>	<b>333'549.00</b>	<b>3.644</b>	<b>180.79</b>
	700	Foires, marchés	0.00	0.000	0.00	1'345.00	0.015	0.73
	710	Tourisme	61'110.75	0.670	33.12	2'420.00	0.026	1.31
	720	Agriculture	340'172.00	3.732	184.38	329'784.00	3.603	178.74
	740	Développement économique	6'342.00	0.070	3.44	0.00	0.000	0.00
<b>8</b>		<b>Finances</b>	<b>2'122'443.45</b>	<b>23.284</b>	<b>1'150.38</b>	<b>1'209'685.40</b>	<b>13.217</b>	<b>655.66</b>
	810	Intérêts courts termes	25'000.34	0.274	13.55	0.00	0.000	0.00
	811	Intérêts longs termes	189'210.14	2.076	102.55	16'574.00	0.181	8.98
	820	Amortissements	1'525'291.10	16.733	826.72	0.00	0.000	0.00
	825	Charges d'immeubles	121'316.80	1.331	65.75	0.00	0.000	0.00
	826	Pâturages	171'432.52	1.881	92.92	181'526.52	1.983	98.39
	830	Subventions et contributions	84'230.00	0.924	45.65	0.00	0.000	0.00
	840	Intérêts actifs	0.00	0.000	0.00	39'141.60	0.428	21.21
	850	Rendement des immeubles	5'962.55	0.065	3.23	222'443.28	2.430	120.57
	855	Provisions, réserves, fonds	0.00	0.000	0.00	750'000.00	8.195	406.50
	860	Subventions	0.00	0.000	0.00	0.00	0.000	0.00
	870	Gains vente fortune	0.00	0.000	0.00	0.00	0.000	0.00
	875	Divers	0.00	0.000	0.00	0.00	0.000	0.00
<b>9</b>		<b>Imposition</b>	<b>550'137.05</b>	<b>6.035</b>	<b>298.18</b>	<b>6'964'020.00</b>	<b>76.091</b>	<b>3'774.54</b>
	910	Impôts ordinaires	0.00	0.000	0.00	6'160'879.80	67.316	3'339.23
	911	Variation d'impôts	59'383.70	0.651	32.19	616'026.60	6.731	333.89
	912	Partage d'impôts	61'378.50	0.673	33.27	49'126.35	0.537	26.63
	915	Elimination d'impôts	40'000.00	0.439	21.68	0.00	0.000	0.00
	920	Autres impôts	3'705.85	0.041	2.01	137'987.25	1.508	74.79
	940	Fonds de péréquation	385'669.00	4.231	209.03	0.00	0.000	0.00
		<b>Totaux</b>	<b>9'115'444.01</b>	<b>100.00</b>	<b>4'940.62</b>	<b>9'152'178.73</b>	<b>100.00</b>	<b>4'960.53</b>
		<b>Excédent de produits</b>	<b>36'734.72</b>					
			<b>9'152'178.73</b>			<b>9'152'178.73</b>		

## LE NOIRMONT

INDICATEURS FINANCIERS 2011 – 2015

	2011	2012	2013	2014	2015	Moyenne
<b>Autofinancement (en fr.)</b>	1'195'046.27	1'525'555.12	2'412'444.69	1'310'745.61	802'059.65	<b>1'449'170.27</b>
<b>Degré d'autofinancement (%)</b>	27.17	0.00	342.68	57.83	40.51	<b>93.64</b>
<b>Capacité d'autofinancement (%)</b>	17.19	20.09	26.74	16.10	9.69	<b>17.96</b>



Une capacité d'autofinancement de :

- Moins de 10% est considéré comme mauvaise
- De 10% à 20% est considéré comme moyenne à bonne
- Plus de 20% est considéré comme très bonne

# COURGENAY

2'262 habitants

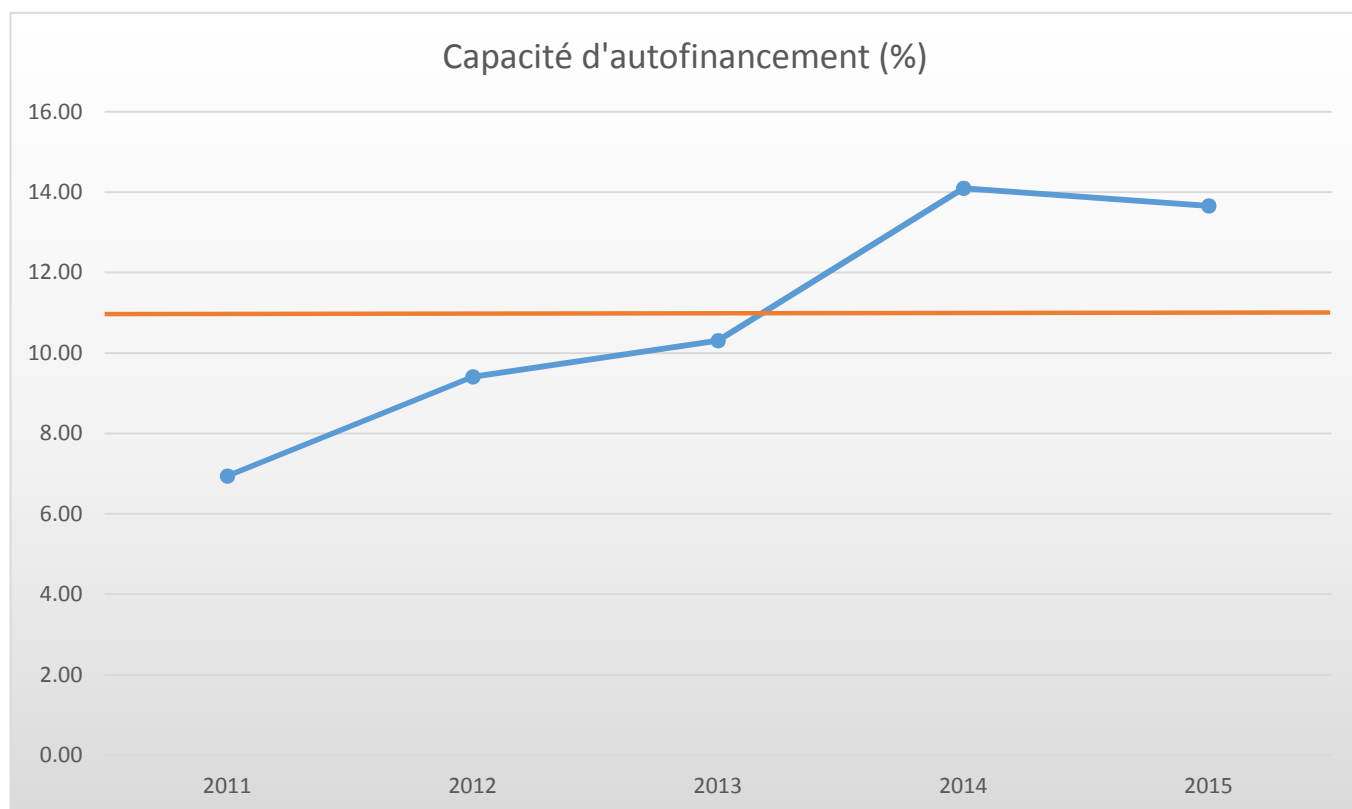
Courgenay			Charges	en %	Fr./hab.	Produits	en%	Fr./hab.
<b>1</b>		<b>Autorité</b>	<b>1'126'366.51</b>	<b>13.863</b>	<b>497.95</b>	<b>249'793.05</b>	<b>2.956</b>	<b>110.43</b>
	100	Communes, votations, élections	8'717.64	0.107	3.85	0.00	0.000	0.00
	110	Conseil général/de Ville	0.00	0.000	0.00	0.00	0.000	0.00
	111	Conseil communal	63'416.80	0.781	28.04	0.00	0.000	0.00
	112	Commissions	11'597.50	0.143	5.13	0.00	0.000	0.00
	115	Personnel administratif	693'147.15	8.531	306.43	50'748.15	0.601	22.44
	116	Charges du personnel	243'919.60	3.002	107.83	140'979.55	1.668	62.33
	130	Frais administratifs	105'567.82	1.299	46.67	346.00	0.004	0.15
	170	Emoluments	0.00	0.000	0.00	57'719.35	0.683	25.52
<b>2</b>		<b>Travaux publics</b>	<b>245'039.20</b>	<b>3.016</b>	<b>108.33</b>	<b>167'358.65</b>	<b>1.980</b>	<b>73.99</b>
	200	Entretien des routes	89'537.90	1.102	39.58	5'762.75	0.068	2.55
	201	Ouvrages collectifs	0.00	0.000	0.00	0.00	0.000	0.00
	205	Eclairage public	127'195.80	1.565	56.23	130'868.60	1.549	57.86
	206	Horloge public	0.00	0.000	0.00	0.00	0.000	0.00
	210	Cours d'eau	453.60	0.006	0.20	0.00	0.000	0.00
	230	Cadastre	27'851.90	0.343	12.31	30'727.30	0.364	13.58
	240	Aménagement du territoire	0.00	0.000	0.00	0.00	0.000	0.00
<b>3</b>		<b>Affaire juridique, police</b>	<b>14'479.10</b>	<b>0.178</b>	<b>6.40</b>	<b>31'500.60</b>	<b>0.373</b>	<b>13.93</b>
	310	Police communale	3'615.25	0.044	1.60	12'640.00	0.150	5.59
	330	Cantonement	0.00	0.000	0.00	11'288.00	0.134	4.99
	340	Protection civil	10'863.85	0.134	4.80	7'572.60	0.090	3.35
<b>4</b>		<b>Hygiène publique</b>	<b>0.00</b>	<b>0.000</b>	<b>0.00</b>	<b>0.00</b>	<b>0.000</b>	<b>0.00</b>
	400	Police des denrées	0.00	0.000	0.00	0.00	0.000	0.00
	410	Police sanitaire	0.00	0.000	0.00	0.00	0.000	0.00
	415	Arrondissement de sépulture	0.00	0.000	0.00	0.00	0.000	0.00
<b>5</b>		<b>Instruction</b>	<b>2'821'461.65</b>	<b>34.725</b>	<b>1'247.33</b>	<b>31'320.50</b>	<b>0.371</b>	<b>13.85</b>
	510	Service de l'école/école primaire	77'982.80	0.960	34.48	4'356.00	0.052	1.93
	511	Transport scolaire	0.00	0.000	0.00	0.00	0.000	0.00
	512	Places de jeu/Halles de gym	233'103.90	2.869	103.05	26'220.50	0.310	11.59
	520	Ecole secondaire	247'329.45	3.044	109.34	0.00	0.000	0.00
	530	Colonie de vacances	0.00	0.000	0.00	0.00	0.000	0.00
	540	Ecole ménagère	0.00	0.000	0.00	0.00	0.000	0.00
	570	Ecole enfantine	0.00	0.000	0.00	0.00	0.000	0.00
	580	Contr. écolage, piscine, biblio ...	94'606.95	1.164	41.82	744.00	0.009	0.33
	590	Contribution pour instruction	2'168'438.55	26.688	958.64	0.00	0.000	0.00
<b>6</b>		<b>Action sociale</b>	<b>1'884'220.37</b>	<b>23.190</b>	<b>832.99</b>	<b>294'270.60</b>	<b>3.482</b>	<b>130.09</b>
	600	Secours	485'630.70	5.977	214.69	0.00	0.000	0.00
	610	Service dentaire	4'059.05	0.050	1.79	0.00	0.000	0.00
	620	Autres institutions	2'255.50	0.028	1.00	0.00	0.000	0.00
	630	Foyers communaux	13'320.40	0.164	5.89	0.00	0.000	0.00
	640	Crèches, UAPE	677'114.72	8.334	299.34	0.00	0.000	0.00
	650	Répartition des charges	0.00	0.000	0.00	260'134.60	3.078	115.00
	659	AVS, off. logement, chômage etc	673'009.00	8.283	297.53	5'305.00	0.063	2.35
	665	Contr. institution publique	28'831.00	0.355	12.75	28'831.00	0.341	12.75

Courgenay			Charges	en %	Fr./hab.	Produits	en%	Fr./hab.
<b>7</b>		<b>Economie publique</b>	<b>163'099.95</b>	<b>2.007</b>	<b>72.10</b>	<b>92'689.70</b>	<b>1.097</b>	<b>40.98</b>
	700	Foires, marchés	11'030.15	0.136	4.88	4'400.00	0.052	1.95
	710	Tourisme	76'954.00	0.947	34.02	7'900.00	0.093	3.49
	720	Agriculture	61'777.80	0.760	27.31	80'389.70	0.951	35.54
	740	Développement économique	13'338.00	0.164	5.90	0.00	0.000	0.00
<b>8</b>		<b>Finances</b>	<b>1'073'591.50</b>	<b>13.213</b>	<b>474.62</b>	<b>140'983.98</b>	<b>1.668</b>	<b>62.33</b>
	810	Intérêts courts termes	7'174.71	0.088	3.17	0.00	0.000	0.00
	811	Intérêts longs termes	225'703.49	2.778	99.78	0.00	0.000	0.00
	820	Amortissements	805'827.45	9.918	356.25	0.00	0.000	0.00
	825	Charges d'immeubles	34'491.55	0.425	15.25	0.00	0.000	0.00
	826	Pâturages	0.00	0.000	0.00	0.00	0.000	0.00
	830	Subventions et contributions	0.00	0.000	0.00	0.00	0.000	0.00
	840	Intérêts actifs	394.30	0.005	0.17	62'916.24	0.745	27.81
	850	Rendement des immeubles	0.00	0.000	0.00	78'067.74	0.924	34.51
	855	Provisions, réserves, fonds	0.00	0.000	0.00	0.00	0.000	0.00
	860	Subventions	0.00	0.000	0.00	0.00	0.000	0.00
	870	Gains vente fortune	0.00	0.000	0.00	0.00	0.000	0.00
	875	Divers	0.00	0.000	0.00	0.00	0.000	0.00
<b>9</b>		<b>Imposition</b>	<b>796'837.10</b>	<b>9.807</b>	<b>352.27</b>	<b>7'442'860.65</b>	<b>88.073</b>	<b>3'290.39</b>
	910	Impôts ordinaires	219'638.70	2.703	97.10	5'898'624.00	69.800	2'607.70
	911	Variation d'impôts	93'208.70	1.147	41.21	272'632.40	3.226	120.53
	912	Partage d'impôts	338'052.00	4.161	149.45	435'015.50	5.148	192.31
	915	Elimination d'impôts	108'749.70	1.338	48.08	15'579.90	0.184	6.89
	920	Autres impôts	2'100.00	0.026	0.93	821'008.85	9.715	362.96
	940	Fonds de péréquation	35'088.00	0.432	15.51	0.00	0.000	0.00
		<b>Totaux</b>	<b>8'125'095.38</b>	<b>100.00</b>	<b>3'592.00</b>	<b>8'450'777.73</b>	<b>100.00</b>	<b>3'735.98</b>
		<b>Excédent de produits</b>	<b>325'682.35</b>					
			<b>8'450'777.73</b>			<b>8'450'777.73</b>		

## COURGENAY

### INDICATEURS FINANCIERS 2011 – 2015

	2011	2012	2013	2014	2015	Moyenne
<b>Autofinancement (en fr.)</b>	468'454.82	664'200.58	769'537.22	1'131'640.84	1'142'800.95	<b>835'326.88</b>
<b>Degré d'autofinancement (%)</b>	155.22	158.88	363.84	-1'680.95	148.94	<b>-170.81</b>
<b>Capacité d'autofinancement (%)</b>	6.94	9.41	10.31	14.10	13.66	<b>10.88</b>



Une capacité d'autofinancement de :

- Moins de 10% est considéré comme mauvaise
- De 10% à 20% est considéré comme moyenne à bonne
- Plus de 20% est considéré comme très bonne



# SAIGNELEGIER

2'537 habitants

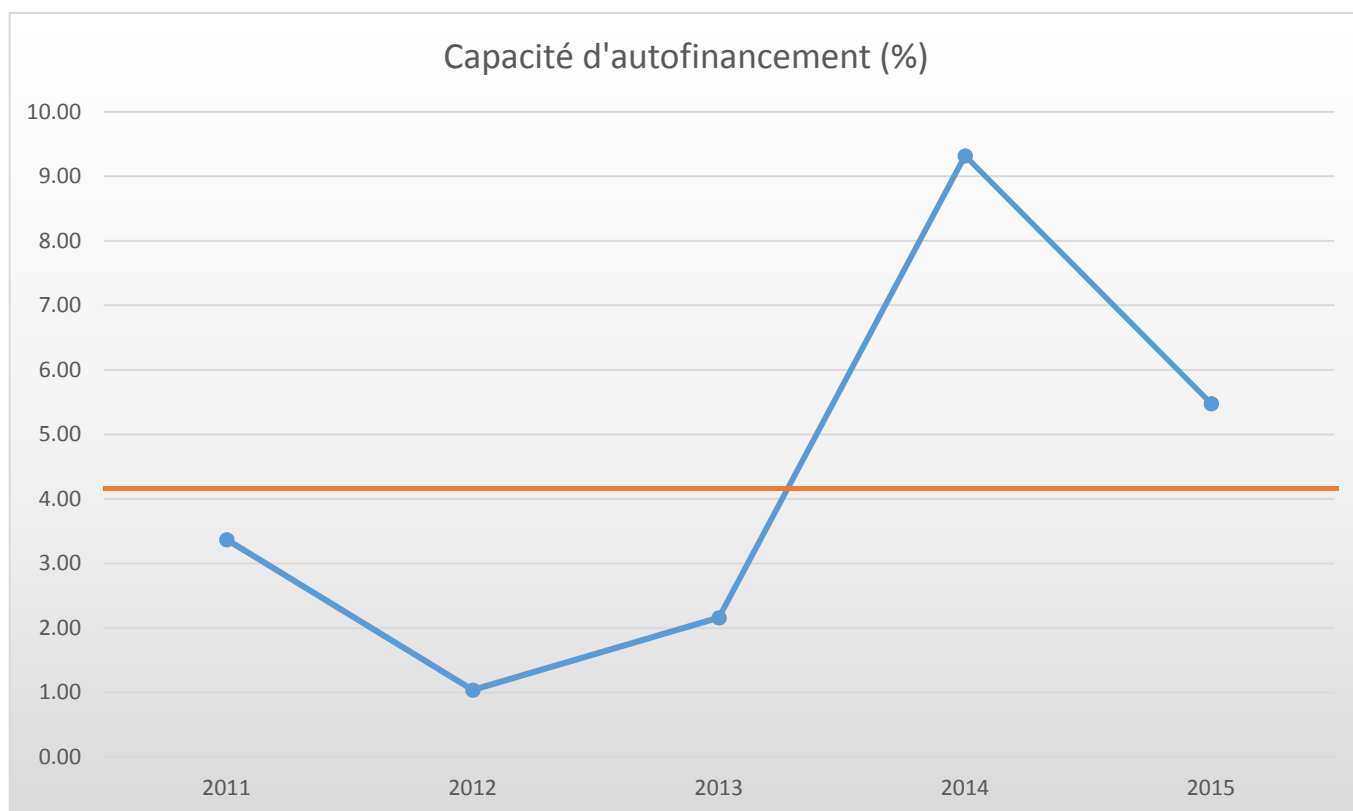
Saignelégier			Charges	en %	Fr./hab.	Produits	en%	Fr./hab.
<b>1</b>		<b>Autorité</b>	<b>943'263.56</b>	<b>10.277</b>	<b>371.80</b>	<b>254'435.43</b>	<b>2.761</b>	<b>100.29</b>
	100	Communes, votations, élections	5'202.40	0.057	2.05	0.00	0.000	0.00
	110	Conseil général/de Ville	0.00	0.000	0.00	0.00	0.000	0.00
	111	Conseil communal	113'345.30	1.235	44.68	2'360.00	0.026	0.93
	112	Commissions	5'035.00	0.055	1.98	140.00	0.002	0.06
	115	Personnel administratif	357'679.75	3.897	140.99	78'702.00	0.854	31.02
	116	Charges du personnel	318'676.70	3.472	125.61	135'049.25	1.466	53.23
	130	Frais administratifs	143'281.41	1.561	56.48	26'656.93	0.289	10.51
	170	Emoluments	43.00	0.000	0.02	11'527.25	0.125	4.54
<b>2</b>		<b>Travaux publics</b>	<b>678'188.28</b>	<b>7.389</b>	<b>267.32</b>	<b>189'553.60</b>	<b>2.057</b>	<b>74.72</b>
	200	Entretien des routes	527'104.80	5.743	207.77	18'848.65	0.205	7.43
	201	Ouvrages collectifs	0.00	0.000	0.00	0.00	0.000	0.00
	205	Eclairage public	101'687.48	1.108	40.08	135'263.15	1.468	53.32
	206	Horloge public	0.00	0.000	0.00	0.00	0.000	0.00
	210	Cours d'eau	0.00	0.000	0.00	0.00	0.000	0.00
	230	Cadastre	38'473.65	0.419	15.17	35'441.80	0.385	13.97
	240	Aménagement du territoire	10'922.35	0.119	4.31	0.00	0.000	0.00
<b>3</b>		<b>Affaire juridique, police</b>	<b>71'846.25</b>	<b>0.783</b>	<b>28.32</b>	<b>11'042.75</b>	<b>0.120</b>	<b>4.35</b>
	310	Police communale	60'000.00	0.654	23.65	6'340.00	0.069	2.50
	330	Cantonement	606.95	0.007	0.24	0.00	0.000	0.00
	340	Protection civil	11'239.30	0.122	4.43	4'702.75	0.051	1.85
<b>4</b>		<b>Hygiène publique</b>	<b>24'551.60</b>	<b>0.267</b>	<b>9.68</b>	<b>0.00</b>	<b>0.000</b>	<b>0.00</b>
	400	Police des denrées	0.00	0.000	0.00	0.00	0.000	0.00
	410	Police sanitaire	13'340.60	0.145	5.26	0.00	0.000	0.00
	415	Arrondissement de sépulture	11'211.00	0.122	4.42	0.00	0.000	0.00
<b>5</b>		<b>Instruction</b>	<b>3'032'193.40</b>	<b>33.035</b>	<b>1'195.19</b>	<b>110'750.40</b>	<b>1.202</b>	<b>43.65</b>
	510	Service de l'école/école primaire	121'650.40	1.325	47.95	7'555.50	0.082	2.98
	511	Transport scolaire	0.00	0.000	0.00	0.00	0.000	0.00
	512	Places de jeu/Halles de gym	220'254.40	2.400	86.82	24'239.80	0.263	9.55
	520	Ecole secondaire	139'024.30	1.515	54.80	68'780.00	0.746	27.11
	530	Colonie de vacances	0.00	0.000	0.00	0.00	0.000	0.00
	540	Ecole ménagère	30'404.65	0.331	11.98	9'925.10	0.108	3.91
	570	Ecole enfantine	1'040.90	0.011	0.41	0.00	0.000	0.00
	580	Contr. écolage, piscine, biblio ...	56'166.65	0.612	22.14	250.00	0.003	0.10
	590	Contribution pour instruction	2'463'652.10	26.841	971.09	0.00	0.000	0.00
<b>6</b>		<b>Action sociale</b>	<b>1'625'721.72</b>	<b>17.712</b>	<b>640.80</b>	<b>70'443.02</b>	<b>0.764</b>	<b>27.77</b>
	600	Secours	427'207.52	4.654	168.39	44'238.52	0.480	17.44
	610	Service dentaire	3'500.00	0.038	1.38	0.00	0.000	0.00
	620	Autres institutions	6'060.00	0.066	2.39	0.00	0.000	0.00
	630	Foyers communaux	0.00	0.000	0.00	0.00	0.000	0.00
	640	Crèches, UAPE	172'000.00	1.874	67.80	0.00	0.000	0.00
	650	Répartition des charges	200'000.00	2.179	78.83	0.00	0.000	0.00
	659	AVS, off. logement, chômage etc	807'759.50	8.800	318.39	26'204.50	0.284	10.33
	665	Contr. institution publique	9'194.70	0.100	3.62	0.00	0.000	0.00

Saignelégier		Charges	en %	Fr./hab.	Produits	en%	Fr./hab.
<b>7</b>	<b>Economie publique</b>	<b>323'457.00</b>	<b>3.524</b>	<b>127.50</b>	<b>316'818.94</b>	<b>3.438</b>	<b>124.88</b>
	700 Foires, marchés	58'898.00	0.642	23.22	90'793.94	0.985	35.79
	710 Tourisme	241'835.00	2.635	95.32	226'025.00	2.453	89.09
	720 Agriculture	3'474.00	0.038	1.37	0.00	0.000	0.00
	740 Développement économique	19'250.00	0.210	7.59	0.00	0.000	0.00
<b>8</b>	<b>Finances</b>	<b>2'337'200.60</b>	<b>25.463</b>	<b>921.25</b>	<b>1'179'109.78</b>	<b>12.796</b>	<b>464.77</b>
	810 Intérêts courts termes	0.00	0.000	0.00	0.00	0.000	0.00
	811 Intérêts longs termes	532'433.44	5.801	209.87	34'660.45	0.376	13.66
	820 Amortissements	552'485.62	6.019	217.77	88'079.00	0.956	34.72
	825 Charges d'immeubles	142'810.70	1.556	56.29	18'916.05	0.205	7.46
	826 Pâturages	713'700.15	7.776	281.32	777'144.40	8.434	306.32
	830 Subventions et contributions	342'713.90	3.734	135.09	0.00	0.000	0.00
	840 Intérêts actifs	927.30	0.010	0.37	55'592.30	0.603	21.91
	850 Rendement des immeubles	52'129.49	0.568	20.55	204'717.58	2.222	80.69
	855 Provisions, réserves, fonds	0.00	0.000	0.00	0.00	0.000	0.00
	860 Subventions	0.00	0.000	0.00	0.00	0.000	0.00
	870 Gains vente fortune	0.00	0.000	0.00	0.00	0.000	0.00
	875 Divers	0.00	0.000	0.00	0.00	0.000	0.00
<b>9</b>	<b>Imposition</b>	<b>142'289.85</b>	<b>1.550</b>	<b>56.09</b>	<b>7'082'750.35</b>	<b>76.862</b>	<b>2'791.78</b>
	910 Impôts ordinaires	793.20	0.009	0.31	6'294'708.35	68.310	2'481.16
	911 Variation d'impôts	56'810.30	0.619	22.39	280'136.30	3.040	110.42
	912 Partage d'impôts	73'874.35	0.805	29.12	223'438.55	2.425	88.07
	915 Elimination d'impôts	0.00	0.000	0.00	0.00	0.000	0.00
	920 Autres impôts	10'812.00	0.118	4.26	236'275.15	2.564	93.13
	940 Fonds de péréquation	0.00	0.000	0.00	48'192.00	0.523	19.00
	<b>Totaux</b>	<b>9'178'712.26</b>	<b>100.00</b>	<b>3'617.94</b>	<b>9'214'904.27</b>	<b>100.00</b>	<b>3'632.21</b>
	<b>Excédent de produits</b>	<b>36'192.01</b>					
		<b>9'214'904.27</b>			<b>9'214'904.27</b>		

## SAIGNELEGIER

### INDICATEURS FINANCIERS 2011 – 2015

	2011	2012	2013	2014	2015	Moyenne
<b>Autofinancement (en fr.)</b>	340'698.82	98'149.42	186'286.21	876'475.95	500'598.63	<b>400'441.81</b>
<b>Degré d'autofinancement (%)</b>	20.03	10.95	42.55	254.95	114.54	<b>88.60</b>
<b>Capacité d'autofinancement (%)</b>	3.37	1.04	2.16	9.32	5.48	<b>4.27</b>



Une capacité d'autofinancement de :

- Moins de 10% est considéré comme mauvaise
- De 10% à 20% est considéré comme moyenne à bonne
- Plus de 20% est considéré comme très bonne

# COURTETELLE

2'569 habitants

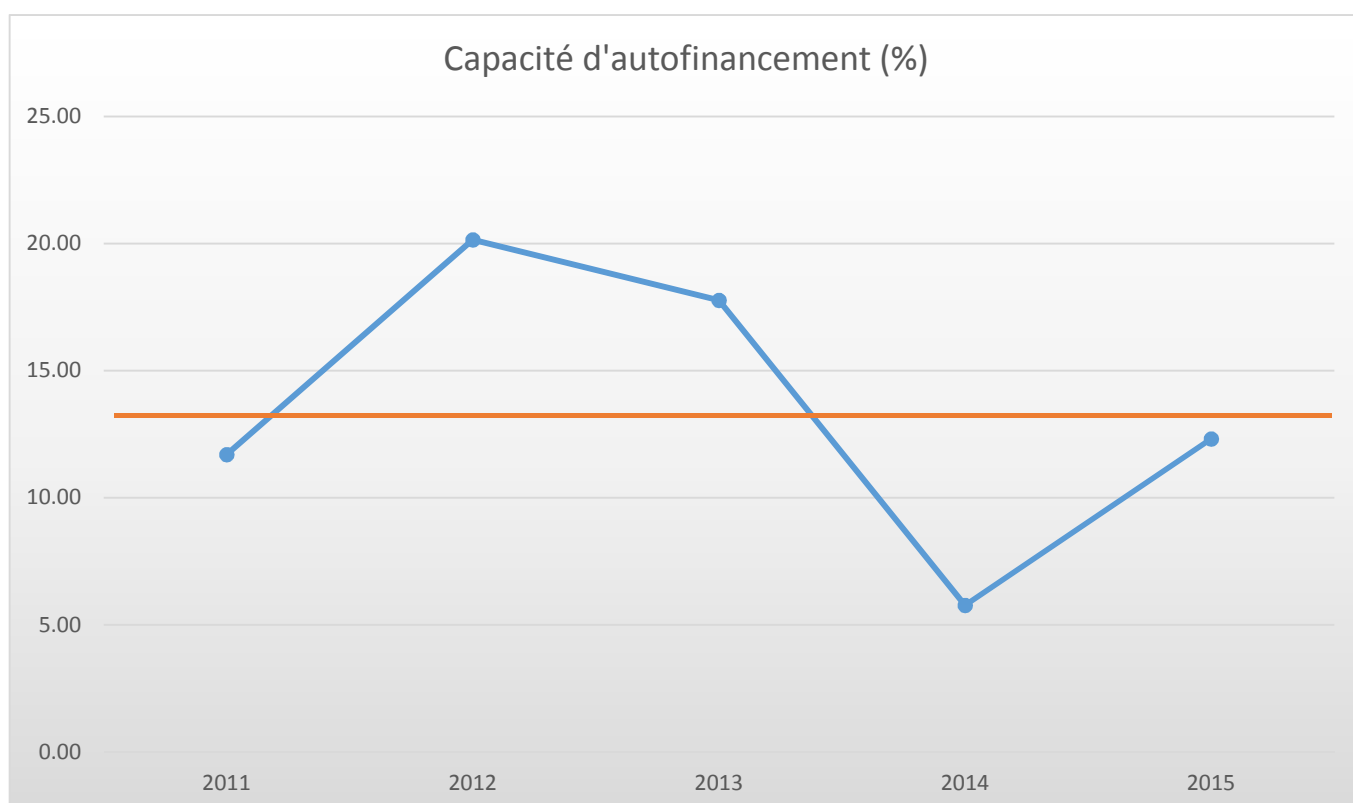
Courtételle			Charges	en %	Fr./hab.	Produits	en%	Fr./hab.
<b>1</b>		<b>Autorité</b>	<b>1'241'135.07</b>	<b>13.817</b>	<b>483.12</b>	<b>547'544.15</b>	<b>5.984</b>	<b>213.14</b>
	100	Communes, votations, élections	12'800.95	0.143	4.98	0.00	0.000	0.00
	110	Conseil général/de Ville	0.00	0.000	0.00	0.00	0.000	0.00
	111	Conseil communal	90'007.45	1.002	35.04	0.00	0.000	0.00
	112	Commissions	27'453.00	0.306	10.69	0.00	0.000	0.00
	115	Personnel administratif	655'001.60	7.292	254.96	353'647.00	3.865	137.66
	116	Charges du personnel	339'518.00	3.780	132.16	160'439.40	1.754	62.45
	130	Frais administratifs	116'347.42	1.295	45.29	7'556.10	0.083	2.94
	170	Emoluments	6.65	0.000	0.00	25'901.65	0.283	10.08
<b>2</b>		<b>Travaux publics</b>	<b>329'935.60</b>	<b>3.673</b>	<b>128.43</b>	<b>183'149.40</b>	<b>2.002</b>	<b>71.29</b>
	200	Entretien des routes	174'441.10	1.942	67.90	5'048.15	0.055	1.97
	201	Ouvrages collectifs	0.00	0.000	0.00	0.00	0.000	0.00
	205	Eclairage public	78'995.25	0.879	30.75	116'651.00	1.275	45.41
	206	Horloge public	0.00	0.000	0.00	0.00	0.000	0.00
	210	Cours d'eau	30'722.00	0.342	11.96	30'722.00	0.336	11.96
	230	Cadastre	30'728.25	0.342	11.96	30'728.25	0.336	11.96
	240	Aménagement du territoire	15'049.00	0.168	5.86	0.00	0.000	0.00
<b>3</b>		<b>Affaire juridique, police</b>	<b>31'825.00</b>	<b>0.354</b>	<b>12.39</b>	<b>14'693.70</b>	<b>0.161</b>	<b>5.72</b>
	310	Police communale	16'681.30	0.186	6.49	0.00	0.000	0.00
	330	Cantonement	450.00	0.005	0.18	0.00	0.000	0.00
	340	Protection civil	14'693.70	0.164	5.72	14'693.70	0.161	5.72
<b>4</b>		<b>Hygiène publique</b>	<b>252.50</b>	<b>0.003</b>	<b>0.10</b>	<b>0.00</b>	<b>0.000</b>	<b>0.00</b>
	400	Police des denrées	252.50	0.003	0.10	0.00	0.000	0.00
	410	Police sanitaire	0.00	0.000	0.00	0.00	0.000	0.00
	415	Arrondissement de sépulture	0.00	0.000	0.00	0.00	0.000	0.00
<b>5</b>		<b>Instruction</b>	<b>3'357'119.80</b>	<b>37.372</b>	<b>1'306.78</b>	<b>107'731.65</b>	<b>1.177</b>	<b>41.94</b>
	510	Service de l'école/école primaire	138'568.70	1.543	53.94	8'098.60	0.089	3.15
	511	Transport scolaire	0.00	0.000	0.00	0.00	0.000	0.00
	512	Places de jeu/Halles de gym	418'400.20	4.658	162.87	98'022.00	1.071	38.16
	520	Ecole secondaire	252'883.85	2.815	98.44	0.00	0.000	0.00
	530	Colonie de vacances	0.00	0.000	0.00	0.00	0.000	0.00
	540	Ecole ménagère	11'621.50	0.129	4.52	0.00	0.000	0.00
	570	Ecole enfantine	53'482.75	0.595	20.82	1'500.00	0.016	0.58
	580	Contr. écolage, piscine, biblio ...	58'274.85	0.649	22.68	111.05	0.001	0.04
	590	Contribution pour instruction	2'423'887.95	26.983	943.51	0.00	0.000	0.00
<b>6</b>		<b>Action sociale</b>	<b>2'218'871.50</b>	<b>24.701</b>	<b>863.71</b>	<b>601'925.75</b>	<b>6.579</b>	<b>234.30</b>
	600	Secours	435'192.40	4.845	169.40	75'995.35	0.831	29.58
	610	Service dentaire	10'339.30	0.115	4.02	0.00	0.000	0.00
	620	Autres institutions	0.00	0.000	0.00	0.00	0.000	0.00
	630	Foyers communaux	12'460.85	0.139	4.85	0.00	0.000	0.00
	640	Crèches, UAPE	1'008'583.45	11.228	392.60	0.00	0.000	0.00
	650	Répartition des charges	0.00	0.000	0.00	520'140.40	5.685	202.47
	659	AVS, off. logement, chômage etc	751'033.00	8.361	292.34	5'790.00	0.063	2.25
	665	Contr. institution publique	1'262.50	0.014	0.49	0.00	0.000	0.00

Courtételle		Charges	en %	Fr./hab.	Produits	en%	Fr./hab.
<b>7</b>	<b>Economie publique</b>	<b>109'842.95</b>	<b>1.223</b>	<b>42.76</b>	<b>5'912.50</b>	<b>0.065</b>	<b>2.30</b>
	700 Foires, marchés	14'866.75	0.166	5.79	4'623.30	0.051	1.80
	710 Tourisme	46'209.00	0.514	17.99	0.00	0.000	0.00
	720 Agriculture	48'767.20	0.543	18.98	1'289.20	0.014	0.50
	740 Développement économique	0.00	0.000	0.00	0.00	0.000	0.00
<b>8</b>	<b>Finances</b>	<b>1'145'369.48</b>	<b>12.751</b>	<b>445.84</b>	<b>348'878.70</b>	<b>3.813</b>	<b>135.80</b>
	810 Intérêts courts termes	5'813.10	0.065	2.26	0.00	0.000	0.00
	811 Intérêts longs termes	90'032.45	1.002	35.05	0.00	0.000	0.00
	820 Amortissements	822'156.85	9.152	320.03	22'789.15	0.249	8.87
	825 Charges d'immeubles	221'177.95	2.462	86.09	144'689.30	1.581	56.32
	826 Pâturages	0.00	0.000	0.00	0.00	0.000	0.00
	830 Subventions et contributions	0.00	0.000	0.00	9'000.00	0.098	3.50
	840 Intérêts actifs	592.58	0.007	0.23	63'390.05	0.693	24.67
	850 Rendement des immeubles	0.00	0.000	0.00	109'010.20	1.191	42.43
	855 Provisions, réserves, fonds	5'596.55	0.062	2.18	0.00	0.000	0.00
	860 Subventions	0.00	0.000	0.00	0.00	0.000	0.00
	870 Gains vente fortune	0.00	0.000	0.00	0.00	0.000	0.00
	875 Divers	0.00	0.000	0.00	0.00	0.000	0.00
<b>9</b>	<b>Imposition</b>	<b>548'527.65</b>	<b>6.106</b>	<b>213.52</b>	<b>7'339'792.20</b>	<b>80.220</b>	<b>2'857.06</b>
	910 Impôts ordinaires	0.00	0.000	0.00	6'233'996.95	68.134	2'426.62
	911 Variation d'impôts	117'874.85	1.312	45.88	477'014.45	5.213	185.68
	912 Partage d'impôts	128'731.40	1.433	50.11	82'249.75	0.899	32.02
	915 Elimination d'impôts	83'070.40	0.925	32.34	0.00	0.000	0.00
	920 Autres impôts	0.00	0.000	0.00	546'531.05	5.973	212.74
	940 Fonds de péréquation	218'851.00	2.436	85.19	0.00	0.000	0.00
	<b>Totaux</b>	<b>8'982'879.55</b>	<b>100.00</b>	<b>3'496.64</b>	<b>9'149'628.05</b>	<b>100.00</b>	<b>3'561.55</b>
	<b>Excédent de produits</b>	<b>166'748.50</b>					
		<b>9'149'628.05</b>			<b>9'149'628.05</b>		

## COURTETELLE

INDICATEURS FINANCIERS 2011 – 2015

	2011	2012	2013	2014	2015	Moyenne
<b>Autofinancement (en fr.)</b>	841'971.43	1'629'046.02	1'509'678.80	456'984.39	1'079'244.95	<b>1'103'385.12</b>
<b>Degré d'autofinancement (%)</b>	1'241.60	174.89	95.93	46.52	100.00	<b>331.79</b>
<b>Capacité d'autofinancement (%)</b>	11.70	20.15	17.77	5.76	12.31	<b>13.54</b>



Une capacité d'autofinancement de :

- Moins de 10% est considéré comme mauvaise
- De 10% à 20% est considéré comme moyenne à bonne
- Plus de 20% est considéré comme très bonne

# VAL TERBI

2'626 habitants

Val Terbi			Charges	en %	Fr./hab.	Produits	en%	Fr./hab.
<b>1</b>		<b>Autorité</b>	<b>945'384.76</b>	<b>10.700</b>	<b>360.01</b>	<b>268'627.50</b>	<b>3.016</b>	<b>102.30</b>
	100	Communes, votations, élections	5'271.05	0.060	2.01	0.00	0.000	0.00
	110	Conseil général/de Ville	7'614.60	0.086	2.90	0.00	0.000	0.00
	111	Conseil communal	78'815.70	0.892	30.01	6'700.15	0.075	2.55
	112	Commissions	20'852.75	0.236	7.94	0.00	0.000	0.00
	115	Personnel administratif	427'387.95	4.837	162.75	70'340.00	0.790	26.79
	116	Charges du personnel	250'430.45	2.835	95.37	130'408.85	1.464	49.66
	130	Frais administratifs	155'012.26	1.755	59.03	28'882.35	0.324	11.00
	170	Emoluments	0.00	0.000	0.00	32'296.15	0.363	12.30
<b>2</b>		<b>Travaux publics</b>	<b>532'190.20</b>	<b>6.024</b>	<b>202.66</b>	<b>296'499.20</b>	<b>3.329</b>	<b>112.91</b>
	200	Entretien des routes	225'147.90	2.548	85.74	66'192.55	0.743	25.21
	201	Ouvrages collectifs	0.00	0.000	0.00	0.00	0.000	0.00
	205	Eclairage public	132'673.90	1.502	50.52	142'518.10	1.600	54.27
	206	Horloge public	870.75	0.010	0.33	0.00	0.000	0.00
	210	Cours d'eau	107'493.35	1.217	40.93	936.00	0.011	0.36
	230	Cadastre	54'602.30	0.618	20.79	86'852.55	0.975	33.07
	240	Aménagement du territoire	11'402.00	0.129	4.34	0.00	0.000	0.00
<b>3</b>		<b>Affaire juridique, police</b>	<b>19'785.45</b>	<b>0.224</b>	<b>7.53</b>	<b>12'127.00</b>	<b>0.136</b>	<b>4.62</b>
	310	Police communale	0.00	0.000	0.00	0.00	0.000	0.00
	330	Cantonement	274.20	0.003	0.10	0.00	0.000	0.00
	340	Protection civil	19'511.25	0.221	7.43	12'127.00	0.136	4.62
<b>4</b>		<b>Hygiène publique</b>	<b>0.00</b>	<b>0.000</b>	<b>0.00</b>	<b>0.00</b>	<b>0.000</b>	<b>0.00</b>
	400	Police des denrées	0.00	0.000	0.00	0.00	0.000	0.00
	410	Police sanitaire	0.00	0.000	0.00	0.00	0.000	0.00
	415	Arrondissement de sépulture	0.00	0.000	0.00	0.00	0.000	0.00
<b>5</b>		<b>Instruction</b>	<b>3'481'480.98</b>	<b>39.406</b>	<b>1'325.77</b>	<b>289'947.85</b>	<b>3.256</b>	<b>110.41</b>
	510	Service de l'école/école primaire	125'625.83	1.422	47.84	17'156.80	0.193	6.53
	511	Transport scolaire	130'071.00	1.472	49.53	134'955.00	1.515	51.39
	512	Places de jeu/Halles de gym	258'296.60	2.924	98.36	51'031.05	0.573	19.43
	520	Ecole secondaire	348'240.90	3.942	132.61	78'362.00	0.880	29.84
	530	Colonie de vacances	0.00	0.000	0.00	0.00	0.000	0.00
	540	Ecole ménagère	17'287.45	0.196	6.58	8'443.00	0.095	3.22
	570	Ecole enfantine	432.95	0.005	0.16	0.00	0.000	0.00
	580	Contr. écolage, piscine, biblio ...	68'160.00	0.771	25.96	0.00	0.000	0.00
	590	Contribution pour instruction	2'533'366.25	28.674	964.72	0.00	0.000	0.00
<b>6</b>		<b>Action sociale</b>	<b>1'775'445.00</b>	<b>20.096</b>	<b>676.10</b>	<b>8'360.45</b>	<b>0.094</b>	<b>3.18</b>
	600	Secours	245'313.20	2.777	93.42	0.00	0.000	0.00
	610	Service dentaire	12'394.85	0.140	4.72	0.00	0.000	0.00
	620	Autres institutions	7'630.30	0.086	2.91	2'370.45	0.027	0.90
	630	Foyers communaux	0.00	0.000	0.00	0.00	0.000	0.00
	640	Crèches, UAPE	0.00	0.000	0.00	0.00	0.000	0.00
	650	Répartition des charges	701'621.15	7.941	267.18	0.00	0.000	0.00
	659	AVS, off. logement, chômage etc	807'985.50	9.145	307.69	5'990.00	0.067	2.28
	665	Contr. institution publique	500.00	0.006	0.19	0.00	0.000	0.00

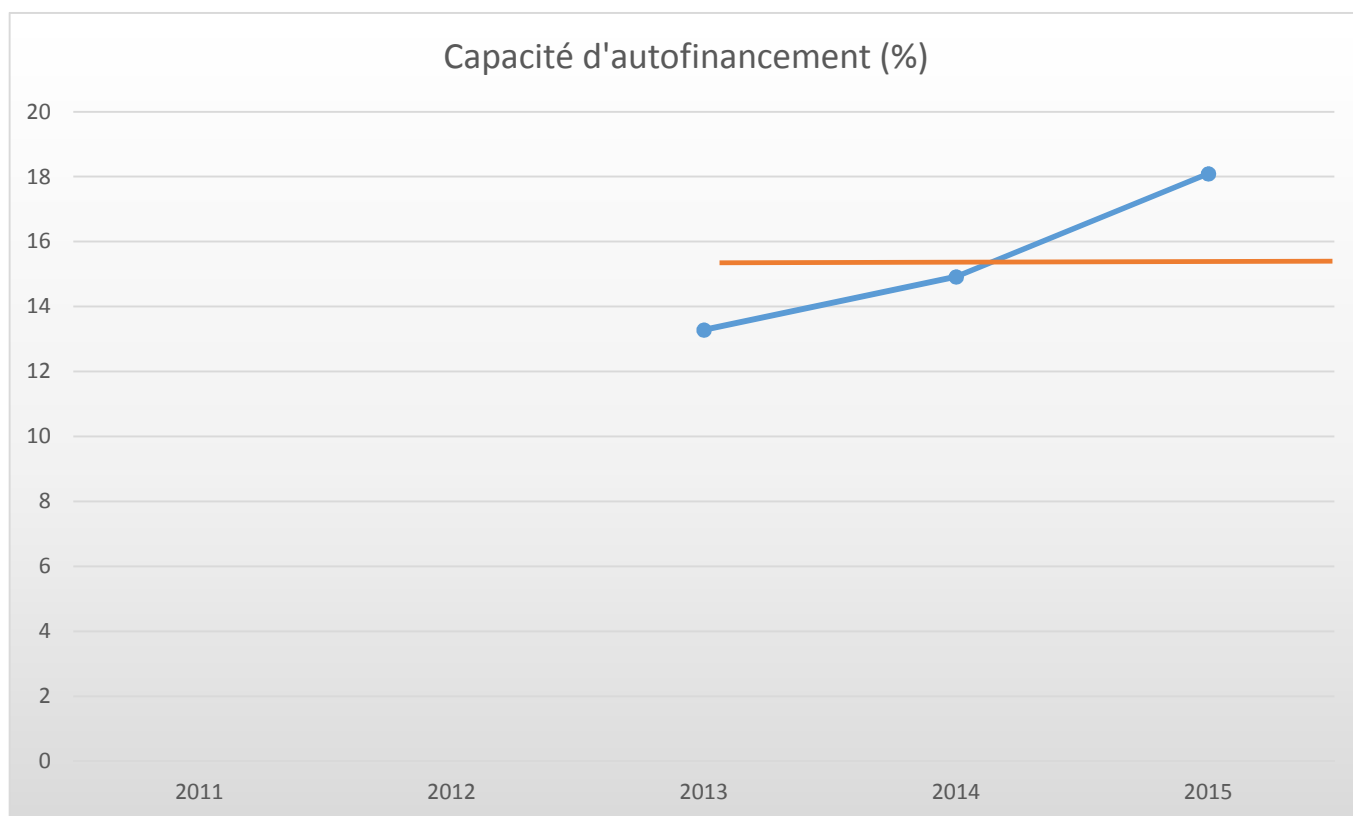
Val Terbi		Charges	en %	Fr./hab.	Produits	en%	Fr./hab.
<b>7</b>	<b>Economie publique</b>	<b>79'899.05</b>	<b>0.904</b>	<b>30.43</b>	<b>5'736.65</b>	<b>0.064</b>	<b>2.18</b>
	700 Foires, marchés	100.00	0.001	0.04	0.00	0.000	0.00
	710 Tourisme	77'263.05	0.875	29.42	5'736.65	0.064	2.18
	720 Agriculture	2'536.00	0.029	0.97	0.00	0.000	0.00
	740 Développement économique	0.00	0.000	0.00	0.00	0.000	0.00
<b>8</b>	<b>Finances</b>	<b>1'657'747.21</b>	<b>18.763</b>	<b>631.28</b>	<b>550'682.50</b>	<b>6.184</b>	<b>209.70</b>
	810 Intérêts courts termes	11'980.36	0.136	4.56	0.00	0.000	0.00
	811 Intérêts longs termes	260'011.15	2.943	99.01	0.00	0.000	0.00
	820 Amortissements	1'291'871.55	14.622	491.95	4'240.00	0.048	1.61
	825 Charges d'immeubles	93'848.45	1.062	35.74	1'173.10	0.013	0.45
	826 Pâturages	0.00	0.000	0.00	0.00	0.000	0.00
	830 Subventions et contributions	0.00	0.000	0.00	0.00	0.000	0.00
	840 Intérêts actifs	35.70	0.000	0.01	54'491.55	0.612	20.75
	850 Rendement des immeubles	0.00	0.000	0.00	184'677.85	2.074	70.33
	855 Provisions, réserves, fonds	0.00	0.000	0.00	0.00	0.000	0.00
	860 Subventions	0.00	0.000	0.00	0.00	0.000	0.00
	870 Gains vente fortune	0.00	0.000	0.00	84'100.00	0.944	32.03
	875 Divers	0.00	0.000	0.00	222'000.00	2.493	84.54
<b>9</b>	<b>Imposition</b>	<b>343'056.70</b>	<b>3.883</b>	<b>130.64</b>	<b>7'473'534.65</b>	<b>83.920</b>	<b>2'845.98</b>
	910 Impôts ordinaires	0.00	0.000	0.00	5'682'377.95	63.807	2'163.89
	911 Variation d'impôts	216'212.25	2.447	82.34	198'064.85	2.224	75.42
	912 Partage d'impôts	73'263.35	0.829	27.90	30'154.65	0.339	11.48
	915 Elimination d'impôts	50'363.00	0.570	19.18	0.00	0.000	0.00
	920 Autres impôts	3'218.10	0.036	1.23	616'089.20	6.918	234.61
	940 Fonds de péréquation	0.00	0.000	0.00	946'848.00	10.632	360.57
	<b>Totaux</b>	<b>8'834'989.35</b>	<b>100.00</b>	<b>3'364.43</b>	<b>8'905'515.80</b>	<b>100.00</b>	<b>3'391.29</b>
	<b>Excédent de produits</b>	<b>70'526.45</b>					
		<b>8'905'515.80</b>			<b>8'905'515.80</b>		



## VAL TERBI

### INDICATEURS FINANCIERS 2013 - 2015

	2011	2012	2013	2014	2015	Moyenne
<b>Autofinancement (en fr.)</b>			37'643.00	1'206'296.04	1'585'520.50	<b>943'153.18</b>
<b>Degré d'autofinancement (%)</b>			0.00	208.90	-1'409.26	<b>-400.12</b>
<b>Capacité d'autofinancement (%)</b>			13.28	14.92	18.09	<b>15.43</b>



Une capacité d'autofinancement de :

- Moins de 10% est considéré comme mauvaise
- De 10% à 20% est considéré comme moyenne à bonne
- Plus de 20% est considéré comme très bonne

# COURRENDLIN

2'783 habitants

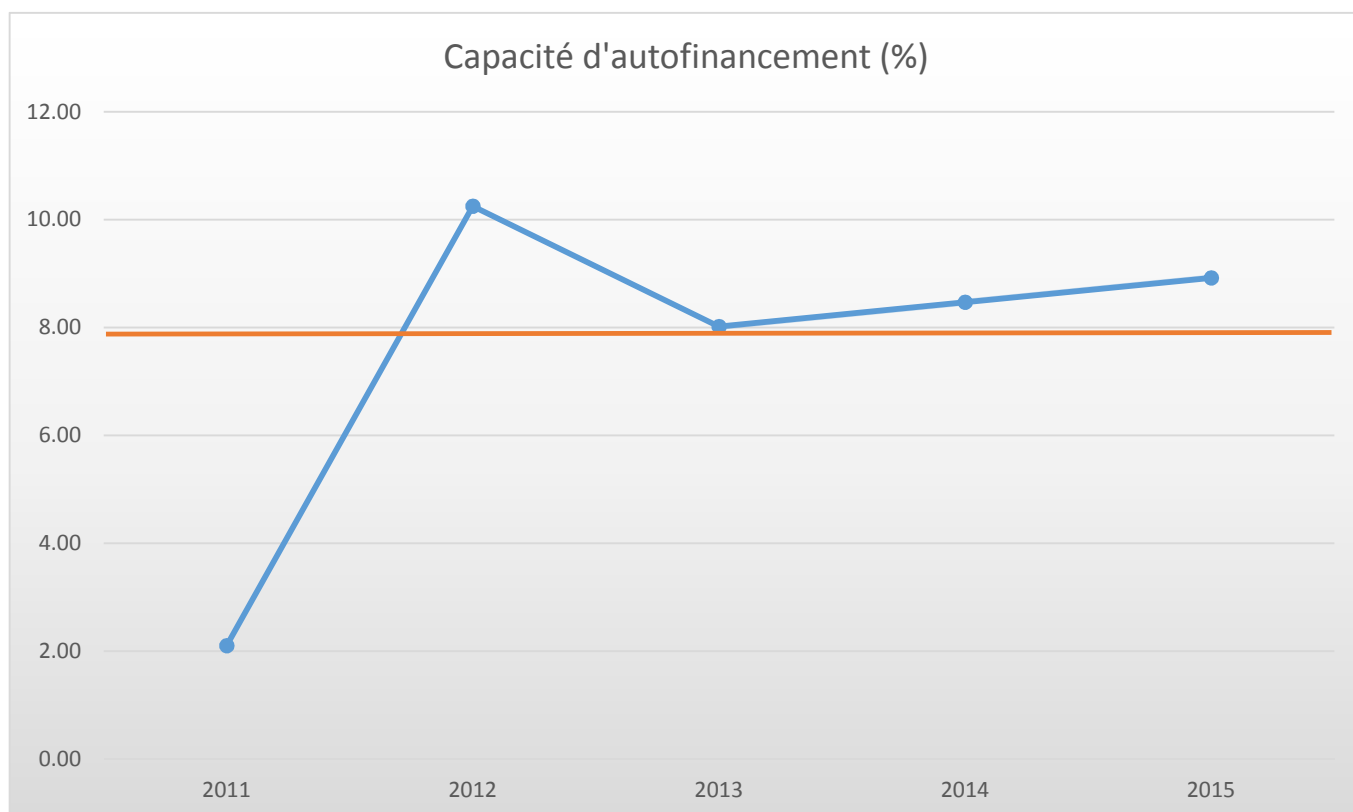
Courrendlin			Charges	en %	Fr./hab.	Produits	en%	Fr./hab.
<b>1</b>		<b>Autorité</b>	<b>1'138'574.97</b>	<b>10.619</b>	<b>409.12</b>	<b>228'773.15</b>	<b>2.103</b>	<b>82.20</b>
	100	Communes, votations, élections	19'215.99	0.179	6.90	0.00	0.000	0.00
	110	Conseil général/de Ville	0.00	0.000	0.00	0.00	0.000	0.00
	111	Conseil communal	79'921.20	0.745	28.72	0.00	0.000	0.00
	112	Commissions	6'800.00	0.063	2.44	0.00	0.000	0.00
	115	Personnel administratif	453'295.00	4.228	162.88	0.00	0.000	0.00
	116	Charges du personnel	380'855.90	3.552	136.85	148'307.10	1.363	53.29
	130	Frais administratifs	198'486.88	1.851	71.32	49'711.35	0.457	17.86
	170	Emoluments	0.00	0.000	0.00	30'754.70	0.283	11.05
<b>2</b>		<b>Travaux publics</b>	<b>582'659.95</b>	<b>5.434</b>	<b>209.36</b>	<b>286'876.10</b>	<b>2.637</b>	<b>103.08</b>
	200	Entretien des routes	371'272.05	3.463	133.41	64'552.00	0.593	23.20
	201	Ouvrages collectifs	41'295.25	0.385	14.84	41'295.25	0.380	14.84
	205	Eclairage public	91'772.90	0.856	32.98	120'613.00	1.109	43.34
	206	Horloge public	0.00	0.000	0.00	0.00	0.000	0.00
	210	Cours d'eau	0.00	0.000	0.00	0.00	0.000	0.00
	230	Cadastre	60'415.85	0.563	21.71	60'415.85	0.555	21.71
	240	Aménagement du territoire	17'903.90	0.167	6.43	0.00	0.000	0.00
<b>3</b>		<b>Affaire juridique, police</b>	<b>40'025.45</b>	<b>0.373</b>	<b>14.38</b>	<b>16'775.25</b>	<b>0.154</b>	<b>6.03</b>
	310	Police communale	18'450.25	0.172	6.63	360.00	0.003	0.13
	330	Cantonement	0.00	0.000	0.00	0.00	0.000	0.00
	340	Protection civil	21'575.20	0.201	7.75	16'415.25	0.151	5.90
<b>4</b>		<b>Hygiène publique</b>	<b>24'601.40</b>	<b>0.229</b>	<b>8.84</b>	<b>7'000.00</b>	<b>0.064</b>	<b>2.52</b>
	400	Police des denrées	274.40	0.003	0.10	0.00	0.000	0.00
	410	Police sanitaire	0.00	0.000	0.00	0.00	0.000	0.00
	415	Arrondissement de sépulture	24'327.00	0.227	8.74	7'000.00	0.064	2.52
<b>5</b>		<b>Instruction</b>	<b>3'824'555.10</b>	<b>35.670</b>	<b>1'374.26</b>	<b>452'622.80</b>	<b>4.160</b>	<b>162.64</b>
	510	Service de l'école/école primaire	135'517.10	1.264	48.69	14'576.00	0.134	5.24
	511	Transport scolaire	34'128.45	0.318	12.26	28'056.25	0.258	10.08
	512	Places de jeu/Halles de gym	748'996.80	6.985	269.13	409'290.55	3.762	147.07
	520	Ecole secondaire	170'092.30	1.586	61.12	0.00	0.000	0.00
	530	Colonie de vacances	0.00	0.000	0.00	0.00	0.000	0.00
	540	Ecole ménagère	0.00	0.000	0.00	0.00	0.000	0.00
	570	Ecole enfantine	16'826.25	0.157	6.05	700.00	0.006	0.25
	580	Contr. écolage, piscine, biblio ...	86'613.85	0.808	31.12	0.00	0.000	0.00
	590	Contribution pour instruction	2'632'380.35	24.551	945.88	0.00	0.000	0.00
<b>6</b>		<b>Action sociale</b>	<b>3'111'296.45</b>	<b>29.017</b>	<b>1'117.96</b>	<b>1'439'680.45</b>	<b>13.232</b>	<b>517.31</b>
	600	Secours	1'154'040.15	10.763	414.67	0.00	0.000	0.00
	610	Service dentaire	10'604.30	0.099	3.81	0.00	0.000	0.00
	620	Autres institutions	1'372.00	0.013	0.49	0.00	0.000	0.00
	630	Foyers communaux	11'156.25	0.104	4.01	0.00	0.000	0.00
	640	Crèches, UAPE	1'109'795.95	10.350	398.78	458'901.00	4.218	164.89
	650	Répartition des charges	0.00	0.000	0.00	974'423.40	8.956	350.13
	659	AVS, off. logement, chômage etc	819'378.30	7.642	294.42	6'356.05	0.058	2.28
	665	Contr. institution publique	4'949.50	0.046	1.78	0.00	0.000	0.00

Courrendlin		Charges	en %	Fr./hab.	Produits	en%	Fr./hab.
<b>7</b>	<b>Economie publique</b>	<b>80'447.05</b>	<b>0.750</b>	<b>28.91</b>	<b>78.30</b>	<b>0.001</b>	<b>0.03</b>
	700 Foires, marchés	0.00	0.000	0.00	0.00	0.000	0.00
	710 Tourisme	79'892.05	0.745	28.71	78.30	0.001	0.03
	720 Agriculture	555.00	0.005	0.20	0.00	0.000	0.00
	740 Développement économique	0.00	0.000	0.00	0.00	0.000	0.00
<b>8</b>	<b>Finances</b>	<b>1'361'631.16</b>	<b>12.699</b>	<b>489.27</b>	<b>547'266.64</b>	<b>5.030</b>	<b>196.65</b>
	810 Intérêts courts termes	5'909.55	0.055	2.12	0.00	0.000	0.00
	811 Intérêts longs termes	379'663.80	3.541	136.42	0.00	0.000	0.00
	820 Amortissements	531'567.05	4.958	191.01	0.00	0.000	0.00
	825 Charges d'immeubles	269'590.55	2.514	96.87	0.00	0.000	0.00
	826 Pâturages	0.00	0.000	0.00	0.00	0.000	0.00
	830 Subventions et contributions	0.00	0.000	0.00	0.00	0.000	0.00
	840 Intérêts actifs	882.06	0.008	0.32	94'325.09	0.867	33.89
	850 Rendement des immeubles	0.00	0.000	0.00	278'923.40	2.564	100.22
	855 Provisions, réserves, fonds	0.00	0.000	0.00	0.00	0.000	0.00
	860 Subventions	0.00	0.000	0.00	0.00	0.000	0.00
	870 Gains vente fortune	0.00	0.000	0.00	0.00	0.000	0.00
	875 Divers	174'018.15	1.623	62.53	174'018.15	1.599	62.53
<b>9</b>	<b>Imposition</b>	<b>558'380.35</b>	<b>5.208</b>	<b>200.64</b>	<b>7'901'360.20</b>	<b>72.620</b>	<b>2'839.15</b>
	910 Impôts ordinaires	0.00	0.000	0.00	6'001'305.75	55.157	2'156.42
	911 Variation d'impôts	67'389.85	0.629	24.21	173'235.50	1.592	62.25
	912 Partage d'impôts	249'169.25	2.324	89.53	216'385.70	1.989	77.75
	915 Elimination d'impôts	110'390.25	1.030	39.67	0.00	0.000	0.00
	920 Autres impôts	14'431.00	0.135	5.19	884'669.25	8.131	317.88
	940 Fonds de péréquation	117'000.00	1.091	42.04	625'764.00	5.751	224.85
	<b>Totaux</b>	<b>10'722'171.88</b>	<b>100.00</b>	<b>3'852.74</b>	<b>10'880'432.89</b>	<b>100.00</b>	<b>3'909.61</b>
	<b>Excédent de produits</b>	<b>158'261.01</b>					
		<b>10'880'432.89</b>			<b>10'880'432.89</b>		

## COURRENDLIN

### INDICATEURS FINANCIERS 2011 – 2015

	2011	2012	2013	2014	2015	Moyenne
<b>Autofinancement (en fr.)</b>	173'532.05	997'316.00	765'193.00	842'886.00	936'391.00	<b>743'063.61</b>
<b>Degré d'autofinancement (%)</b>	19.08	96.76	98.92	226.18	558.42	<b>199.87</b>
<b>Capacité d'autofinancement (%)</b>	2.10	10.25	8.02	8.47	8.92	<b>7.55</b>



Une capacité d'autofinancement de :

- Moins de 10% est considéré comme mauvaise
- De 10% à 20% est considéré comme moyenne à bonne
- Plus de 20% est considéré comme très bonne

**COURROUX**  
3'229 habitants

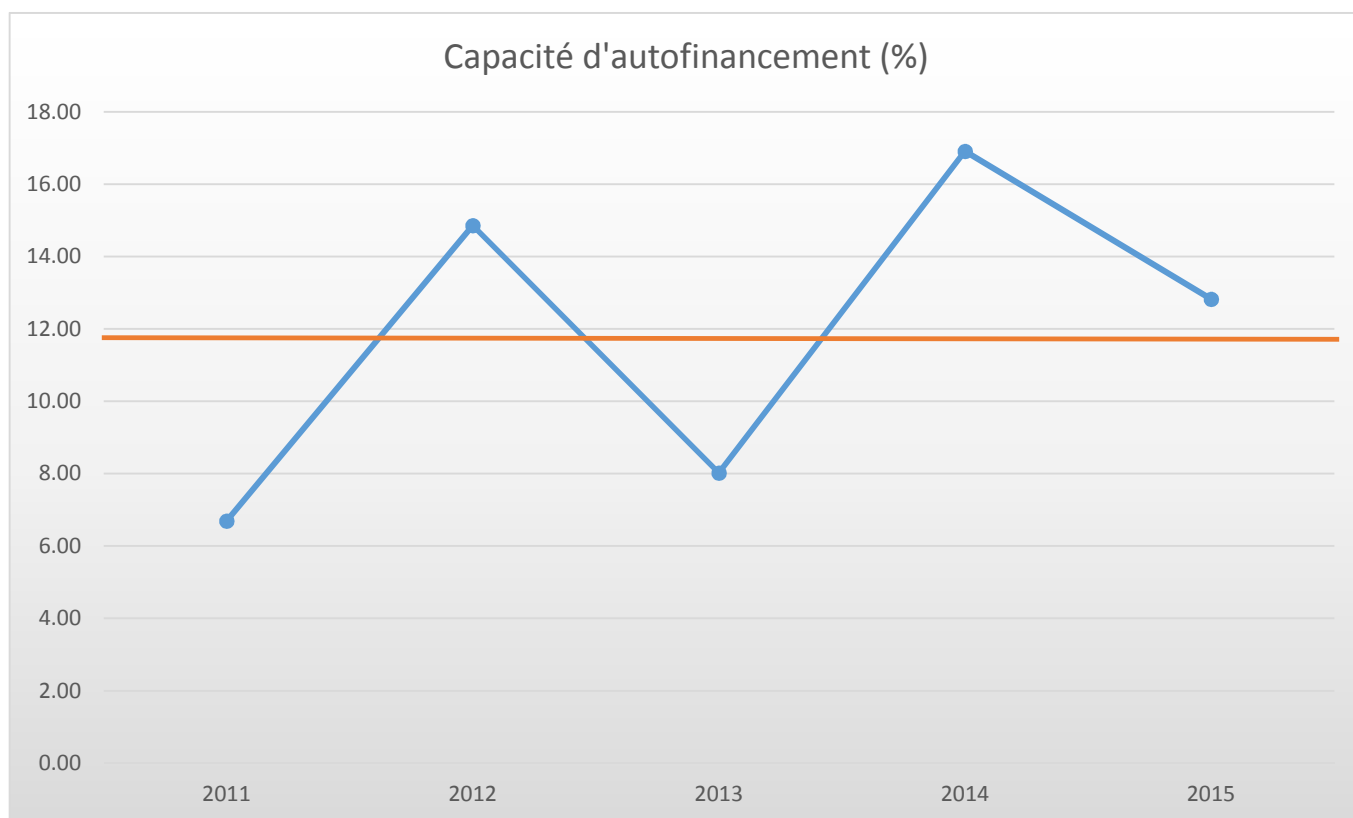
Courroux			Charges	en %	Fr./hab.	Produits	en%	Fr./hab.
<b>1</b>		<b>Autorité</b>	<b>1'068'289.54</b>	<b>9.597</b>	<b>330.84</b>	<b>272'334.34</b>	<b>2.335</b>	<b>84.34</b>
	100	Communes, votations, élections	9'256.00	0.083	2.87	0.00	0.000	0.00
	110	Conseil général/de Ville	0.00	0.000	0.00	0.00	0.000	0.00
	111	Conseil communal	122'977.10	1.105	38.09	18'000.00	0.154	5.57
	112	Commissions	7'329.10	0.066	2.27	0.00	0.000	0.00
	115	Personnel administratif	443'170.75	3.981	137.25	121'771.75	1.044	37.71
	116	Charges du personnel	367'447.50	3.301	113.80	92'704.40	0.795	28.71
	130	Frais administratifs	118'109.09	1.061	36.58	25'223.54	0.216	7.81
	170	Emoluments	0.00	0.000	0.00	14'634.65	0.125	4.53
<b>2</b>		<b>Travaux publics</b>	<b>591'595.15</b>	<b>5.315</b>	<b>183.21</b>	<b>424'571.10</b>	<b>3.640</b>	<b>131.49</b>
	200	Entretien des routes	437'462.50	3.930	135.48	184'929.45	1.585	57.27
	201	Ouvrages collectifs	0.00	0.000	0.00	0.00	0.000	0.00
	205	Eclairage public	72'011.35	0.647	22.30	147'368.00	1.263	45.64
	206	Horloge public	0.00	0.000	0.00	0.00	0.000	0.00
	210	Cours d'eau	2'350.55	0.021	0.73	0.00	0.000	0.00
	230	Cadastre	39'064.30	0.351	12.10	75'460.70	0.647	23.37
	240	Aménagement du territoire	40'706.45	0.366	12.61	16'812.95	0.144	5.21
<b>3</b>		<b>Affaire juridique, police</b>	<b>174'313.10</b>	<b>1.566</b>	<b>53.98</b>	<b>48'384.70</b>	<b>0.415</b>	<b>14.98</b>
	310	Police communale	163'291.10	1.467	50.57	36'342.60	0.312	11.26
	330	Cantonement	1'420.00	0.013	0.44	0.00	0.000	0.00
	340	Protection civil	9'602.00	0.086	2.97	12'042.10	0.103	3.73
<b>4</b>		<b>Hygiène publique</b>	<b>0.00</b>	<b>0.000</b>	<b>0.00</b>	<b>0.00</b>	<b>0.000</b>	<b>0.00</b>
	400	Police des denrées	0.00	0.000	0.00	0.00	0.000	0.00
	410	Police sanitaire	0.00	0.000	0.00	0.00	0.000	0.00
	415	Arrondissement de sépulture	0.00	0.000	0.00	0.00	0.000	0.00
<b>5</b>		<b>Instruction</b>	<b>4'102'183.46</b>	<b>36.853</b>	<b>1'270.42</b>	<b>163'383.20</b>	<b>1.401</b>	<b>50.60</b>
	510	Service de l'école/école primaire	167'350.38	1.503	51.83	22'622.70	0.194	7.01
	511	Transport scolaire	0.00	0.000	0.00	0.00	0.000	0.00
	512	Places de jeu/Halles de gym	578'324.25	5.196	179.10	134'060.50	1.149	41.52
	520	Ecole secondaire	238'857.00	2.146	73.97	0.00	0.000	0.00
	530	Colonie de vacances	0.00	0.000	0.00	0.00	0.000	0.00
	540	Ecole ménagère	12'103.53	0.109	3.75	0.00	0.000	0.00
	570	Ecole enfantine	0.00	0.000	0.00	0.00	0.000	0.00
	580	Contr. écolage, piscine, biblio ...	81'450.40	0.732	25.22	6'700.00	0.057	2.07
	590	Contribution pour instruction	3'024'097.90	27.168	936.54	0.00	0.000	0.00
<b>6</b>		<b>Action sociale</b>	<b>3'381'561.10</b>	<b>30.379</b>	<b>1'047.25</b>	<b>1'142'715.70</b>	<b>9.797</b>	<b>353.89</b>
	600	Secours	619'082.35	5.562	191.73	122'207.90	1.048	37.85
	610	Service dentaire	9'751.65	0.088	3.02	0.00	0.000	0.00
	620	Autres institutions	11'870.15	0.107	3.68	0.00	0.000	0.00
	630	Foyers communaux	0.00	0.000	0.00	0.00	0.000	0.00
	640	Crèches, UAPE	1'774'125.95	15.938	549.44	721'724.30	6.187	223.51
	650	Répartition des charges	0.00	0.000	0.00	291'862.50	2.502	90.39
	659	AVS, off. logement, chômage etc	966'431.00	8.682	299.30	6'921.00	0.059	2.14
	665	Contr. institution publique	300.00	0.003	0.09	0.00	0.000	0.00

Courroux		Charges	en %	Fr./hab.	Produits	en%	Fr./hab.
<b>7</b>	<b>Economie publique</b>	<b>75'826.25</b>	<b>0.681</b>	<b>23.48</b>	<b>7'322.00</b>	<b>0.063</b>	<b>2.27</b>
	700 Foires, marchés	159.25	0.001	0.05	261.00	0.002	0.08
	710 Tourisme	74'169.00	0.666	22.97	0.00	0.000	0.00
	720 Agriculture	1'498.00	0.013	0.46	7'061.00	0.061	2.19
	740 Développement économique	0.00	0.000	0.00	0.00	0.000	0.00
<b>8</b>	<b>Finances</b>	<b>1'179'369.46</b>	<b>10.595</b>	<b>365.24</b>	<b>214'710.59</b>	<b>1.841</b>	<b>66.49</b>
	810 Intérêts courts termes	977.87	0.009	0.30	0.00	0.000	0.00
	811 Intérêts longs termes	330'944.60	2.973	102.49	0.00	0.000	0.00
	820 Amortissements	707'621.06	6.357	219.15	0.00	0.000	0.00
	825 Charges d'immeubles	68'952.93	0.619	21.35	9'800.00	0.084	3.03
	826 Pâturages	0.00	0.000	0.00	0.00	0.000	0.00
	830 Subventions et contributions	70'873.00	0.637	21.95	0.00	0.000	0.00
	840 Intérêts actifs	0.00	0.000	0.00	77'131.29	0.661	23.89
	850 Rendement des immeubles	0.00	0.000	0.00	127'680.50	1.095	39.54
	855 Provisions, réserves, fonds	0.00	0.000	0.00	51.05	0.000	0.02
	860 Subventions	0.00	0.000	0.00	0.00	0.000	0.00
	870 Gains vente fortune	0.00	0.000	0.00	47.75	0.000	0.01
	875 Divers	0.00	0.000	0.00	0.00	0.000	0.00
<b>9</b>	<b>Imposition</b>	<b>558'092.10</b>	<b>5.014</b>	<b>172.84</b>	<b>9'390'949.40</b>	<b>80.510</b>	<b>2'908.32</b>
	910 Impôts ordinaires	0.00	0.000	0.00	7'450'196.60	63.871	2'307.28
	911 Variation d'impôts	144'981.00	1.302	44.90	329'324.55	2.823	101.99
	912 Partage d'impôts	54'341.50	0.488	16.83	147'552.15	1.265	45.70
	915 Elimination d'impôts	68'060.95	0.611	21.08	0.00	0.000	0.00
	920 Autres impôts	155'355.65	1.396	48.11	771'379.10	6.613	238.89
	940 Fonds de péréquation	135'353.00	1.216	41.92	692'497.00	5.937	214.46
	<b>Totaux</b>	<b>11'131'230.16</b>	<b>100.00</b>	<b>3'447.27</b>	<b>11'664'371.03</b>	<b>100.00</b>	<b>3'612.38</b>
	<b>Excédent de produits</b>	<b>533'140.87</b>					
		<b>11'664'371.03</b>			<b>11'664'371.03</b>		

## COURROUX

### INDICATEURS FINANCIERS 2011 – 2015

	2011	2012	2013	2014	2015	Moyenne
<b>Autofinancement (en fr.)</b>	604'204.29	1'523'733.03	765'193.00	1'854'038.82	1'460'911.58	<b>1'241'616.14</b>
<b>Degré d'autofinancement (%)</b>	26.39	198.44	98.92	152.95	143.80	<b>124.10</b>
<b>Capacité d'autofinancement (%)</b>	6.69	14.86	8.02	16.91	12.82	<b>11.86</b>



Une capacité d'autofinancement de :

- Moins de 10% est considéré comme mauvaise
- De 10% à 20% est considéré comme moyenne à bonne
- Plus de 20% est considéré comme très bonne

# PORRENTRUUY

6'829 habitants

Porrentruy			Charges	en %	Fr./hab.	Produits	en%	Fr./hab.
<b>1</b>		<b>Autorité</b>	<b>6'428'259.49</b>	<b>16.131</b>	<b>941.32</b>	<b>3'140'516.20</b>	<b>7.792</b>	<b>459.88</b>
	100	Communes, votations, élections	40'866.90	0.103	5.98	0.00	0.000	0.00
	110	Conseil général/de Ville	7'860.00	0.020	1.15	0.00	0.000	0.00
	111	Conseil communal	236'584.90	0.594	34.64	0.00	0.000	0.00
	112	Commissions	10'756.00	0.027	1.58	0.00	0.000	0.00
	115	Personnel administratif	3'309'238.70	8.304	484.59	544'824.75	1.352	79.78
	116	Charges du personnel	2'329'161.15	5.845	341.07	2'365'284.10	5.868	346.36
	130	Frais administratifs	493'791.84	1.239	72.31	81'433.65	0.202	11.92
	170	Emoluments	0.00	0.000	0.00	148'973.70	0.370	21.81
<b>2</b>		<b>Travaux publics</b>	<b>843'074.66</b>	<b>2.116</b>	<b>123.46</b>	<b>68'861.10</b>	<b>0.171</b>	<b>10.08</b>
	200	Entretien des routes	188'848.40	0.474	27.65	0.00	0.000	0.00
	201	Ouvrages collectifs	165'481.56	0.415	24.23	2'384.00	0.006	0.35
	205	Eclairage public	289'924.90	0.728	42.45	2'705.00	0.007	0.40
	206	Horloge public	0.00	0.000	0.00	0.00	0.000	0.00
	210	Cours d'eau	7'811.45	0.020	1.14	0.00	0.000	0.00
	230	Cadastre	63'772.10	0.160	9.34	63'772.10	0.158	9.34
	240	Aménagement du territoire	127'236.25	0.319	18.63	0.00	0.000	0.00
<b>3</b>		<b>Affaire juridique, police</b>	<b>1'666'963.60</b>	<b>4.183</b>	<b>244.10</b>	<b>562'089.95</b>	<b>1.395</b>	<b>82.31</b>
	310	Police communale	1'629'521.05	4.089	238.62	548'803.85	1.362	80.36
	330	Cantonement	6'041.45	0.015	0.88	0.00	0.000	0.00
	340	Protection civil	31'401.10	0.079	4.60	13'286.10	0.033	1.95
<b>4</b>		<b>Hygiène publique</b>	<b>2'007.60</b>	<b>0.005</b>	<b>0.29</b>	<b>2'000.00</b>	<b>0.005</b>	<b>0.29</b>
	400	Police des denrées	2'007.60	0.005	0.29	2'000.00	0.005	0.29
	410	Police sanitaire	0.00	0.000	0.00	0.00	0.000	0.00
	415	Arrondissement de sépulture	0.00	0.000	0.00	0.00	0.000	0.00
<b>5</b>		<b>Instruction</b>	<b>10'496'529.24</b>	<b>26.339</b>	<b>1'537.05</b>	<b>926'789.56</b>	<b>2.299</b>	<b>135.71</b>
	510	Service de l'école/école primaire	285'140.98	0.716	41.75	9'481.80	0.024	1.39
	511	Transport scolaire	0.00	0.000	0.00	0.00	0.000	0.00
	512	Places de jeu/Halles de gym	919'104.57	2.306	134.59	124'429.81	0.309	18.22
	520	Ecole secondaire	706'978.45	1.774	103.53	0.00	0.000	0.00
	530	Colonie de vacances	0.00	0.000	0.00	0.00	0.000	0.00
	540	Ecole ménagère	0.00	0.000	0.00	0.00	0.000	0.00
	570	Ecole enfantine	0.00	0.000	0.00	0.00	0.000	0.00
	580	Contr. écolage, piscine, biblio ...	2'060'976.54	5.172	301.80	792'877.95	1.967	116.10
	590	Contribution pour instruction	6'524'328.70	16.372	955.39	0.00	0.000	0.00
<b>6</b>		<b>Action sociale</b>	<b>12'658'313.83</b>	<b>31.764</b>	<b>1'853.61</b>	<b>7'963'732.90</b>	<b>19.758</b>	<b>1'166.16</b>
	600	Secours	3'537'951.80	8.878	518.08	3'404'468.30	8.446	498.53
	610	Service dentaire	15'265.90	0.038	2.24	7'621.90	0.019	1.12
	620	Autres institutions	1'915'638.97	4.807	280.52	1'854'429.10	4.601	271.55
	630	Foyers communaux	10'834.75	0.027	1.59	0.00	0.000	0.00
	640	Crèches, UAPE	2'780'508.96	6.977	407.16	2'667'551.30	6.618	390.62
	650	Répartition des charges	2'175'458.00	5.459	318.56	0.00	0.000	0.00
	659	AVS, off. logement, chômage etc	2'158'224.45	5.416	316.04	29'662.30	0.074	4.34
	665	Contr. institution publique	64'431.00	0.162	9.43	0.00	0.000	0.00

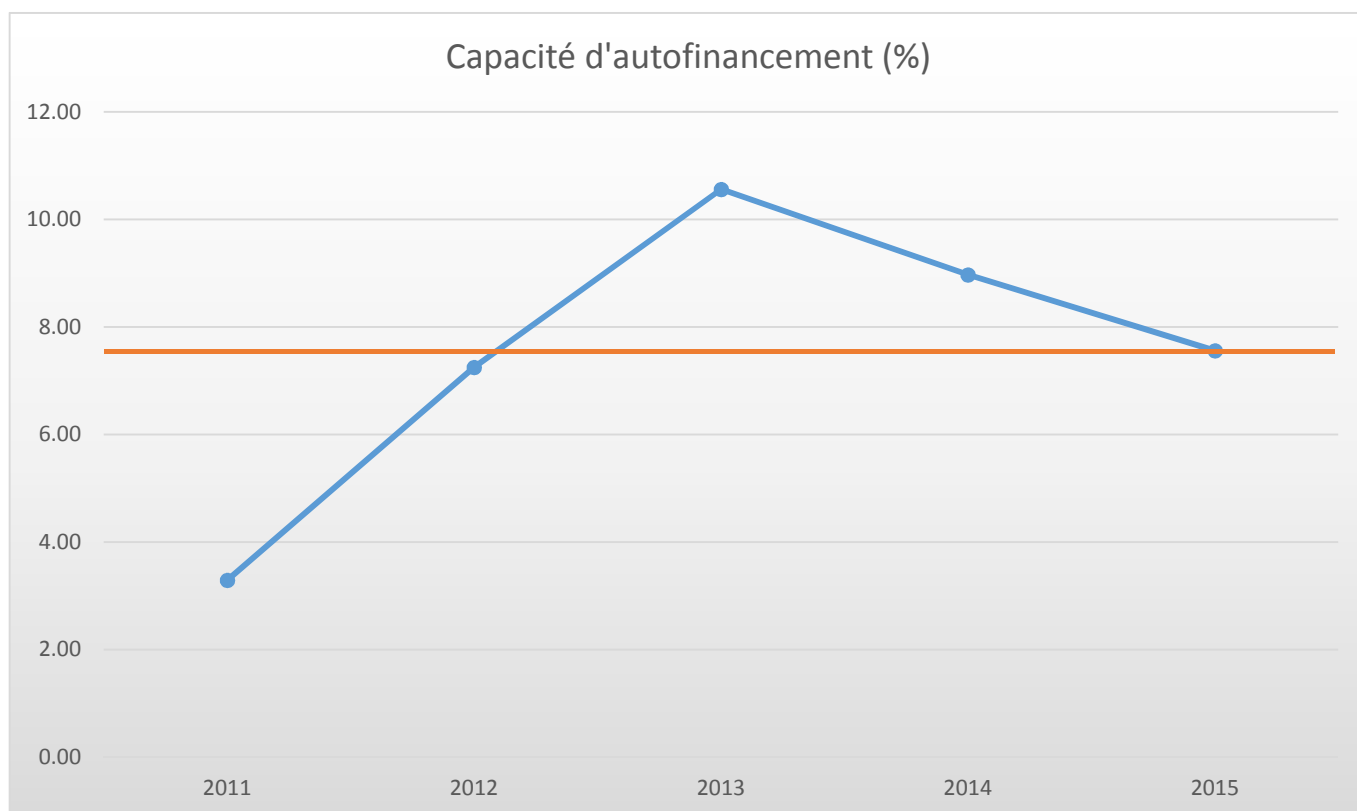


Porrentruy		Charges	en %	Fr./hab.	Produits	en%	Fr./hab.
<b>7</b>	<b>Economie publique</b>	<b>920'745.70</b>	<b>2.310</b>	<b>134.83</b>	<b>527'039.57</b>	<b>1.308</b>	<b>77.18</b>
	700 Foires, marchés	133'902.65	0.336	19.61	33'348.70	0.083	4.88
	710 Tourisme	582'631.60	1.462	85.32	106'825.27	0.265	15.64
	720 Agriculture	25'926.60	0.065	3.80	0.00	0.000	0.00
	740 Développement économique	178'284.85	0.447	26.11	386'865.60	0.960	56.65
<b>8</b>	<b>Finances</b>	<b>4'236'801.30</b>	<b>10.632</b>	<b>620.41</b>	<b>1'671'635.65</b>	<b>4.147</b>	<b>244.78</b>
	810 Intérêts courts termes	289.70	0.001	0.04	0.00	0.000	0.00
	811 Intérêts longs termes	970'981.40	2.437	142.19	154'487.25	0.383	22.62
	820 Amortissements	2'618'350.17	6.570	383.42	573'764.75	1.424	84.02
	825 Charges d'immeubles	579'650.18	1.455	84.88	64'885.30	0.161	9.50
	826 Pâturages	0.00	0.000	0.00	0.00	0.000	0.00
	830 Subventions et contributions	67'529.85	0.169	9.89	0.00	0.000	0.00
	840 Intérêts actifs	0.00	0.000	0.00	223'175.80	0.554	32.68
	850 Rendement des immeubles	0.00	0.000	0.00	655'322.55	1.626	95.96
	855 Provisions, réserves, fonds	0.00	0.000	0.00	0.00	0.000	0.00
	860 Subventions	0.00	0.000	0.00	0.00	0.000	0.00
	870 Gains vente fortune	0.00	0.000	0.00	0.00	0.000	0.00
	875 Divers	0.00	0.000	0.00	0.00	0.000	0.00
<b>9</b>	<b>Imposition</b>	<b>2'598'334.65</b>	<b>6.520</b>	<b>380.49</b>	<b>25'443'785.25</b>	<b>63.126</b>	<b>3'725.84</b>
	910 Impôts ordinaires	0.00	0.000	0.00	21'984'126.05	54.542	3'219.23
	911 Variation d'impôts	0.00	0.000	0.00	953'503.55	2.366	139.63
	912 Partage d'impôts	1'787'666.35	4.486	261.78	902'523.40	2.239	132.16
	915 Elimination d'impôts	499'097.30	1.252	73.08	61'097.40	0.152	8.95
	920 Autres impôts	0.00	0.000	0.00	1'339'665.85	3.324	196.17
	940 Fonds de péréquation	311'571.00	0.782	45.62	202'869.00	0.503	29.71
	<b>Totaux</b>	<b>39'851'030.07</b>	<b>100.00</b>	<b>5'835.56</b>	<b>40'306'450.18</b>	<b>100.00</b>	<b>5'902.25</b>
	<b>Excédent de produits</b>	<b>455'420.11</b>					
		<b>40'306'450.18</b>			<b>40'306'450.18</b>		

## PORRENTUUY

### INDICATEURS FINANCIERS 2011 – 2015

	2011	2012	2013	2014	2015	Moyenne
<b>Autofinancement (en fr.)</b>	1'046'302.45	2'408'769.90	3'922'892.16	3'453'147.98	2'996'545.73	<b>2'765'531.64</b>
<b>Degré d'autofinancement (%)</b>	128.21	106.10	217.53	138.57	66.23	<b>131.33</b>
<b>Capacité d'autofinancement (%)</b>	3.29	7.25	10.56	8.97	7.56	<b>7.53</b>



Une capacité d'autofinancement de :

- Moins de 10% est considéré comme mauvaise
- De 10% à 20% est considéré comme moyenne à bonne
- Plus de 20% est considéré comme très bonne

# HAUTE-SORNE

6'886 habitants

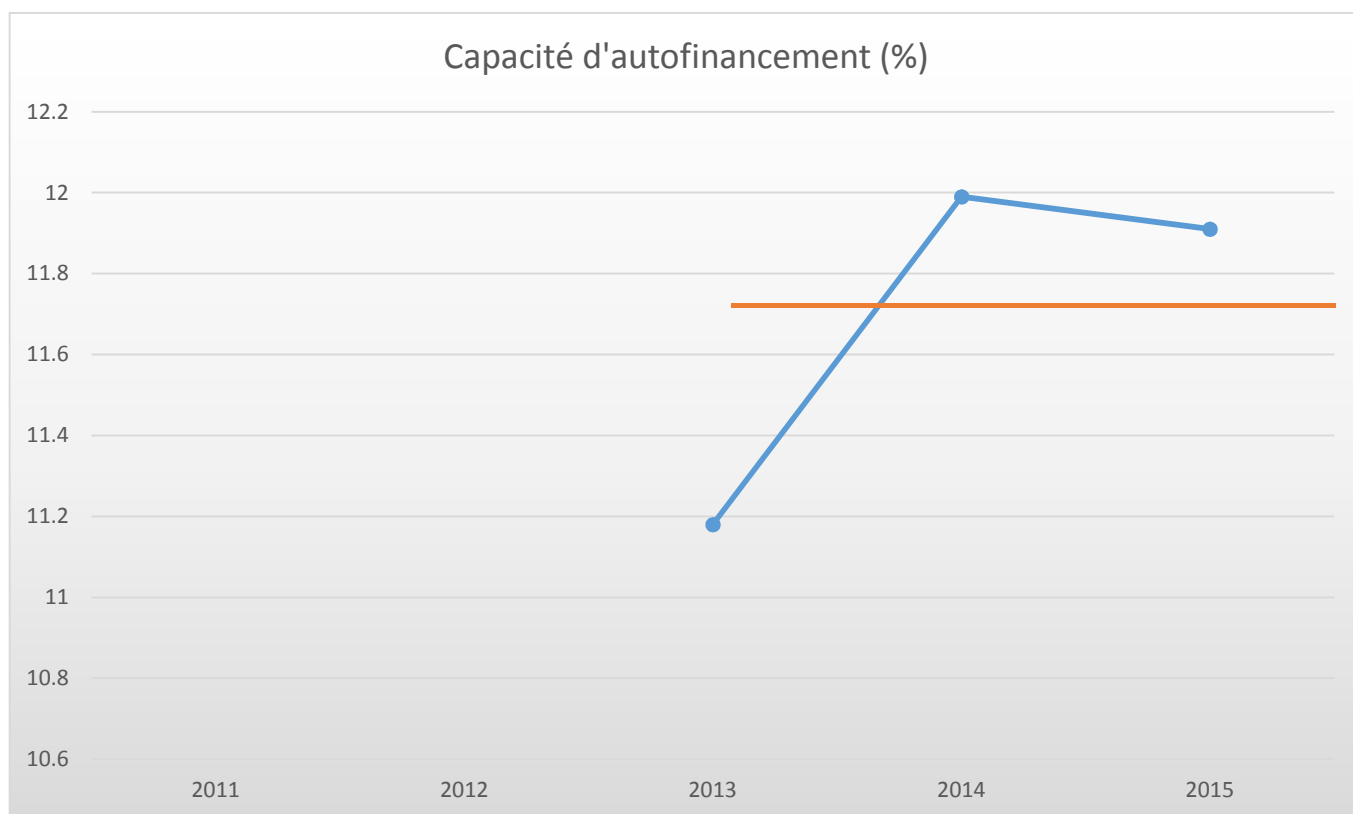
Haute-Sorne			Charges	en %	Fr./hab.	Produits	en%	Fr./hab.
<b>1</b>		<b>Autorité</b>	<b>2'804'540.89</b>	<b>11.555</b>	<b>407.28</b>	<b>1'258'370.25</b>	<b>5.023</b>	<b>182.74</b>
	100	Communes, votations, élections	47'102.60	0.194	6.84	0.00	0.000	0.00
	110	Conseil général/de Ville	10'803.65	0.045	1.57	0.00	0.000	0.00
	111	Conseil communal	337'371.25	1.390	48.99	71'985.00	0.287	10.45
	112	Commissions	23'671.25	0.098	3.44	0.00	0.000	0.00
	115	Personnel administratif	1'160'568.25	4.782	168.54	284'516.25	1.136	41.32
	116	Charges du personnel	830'874.90	3.423	120.66	710'738.75	2.837	103.22
	130	Frais administratifs	394'148.99	1.624	57.24	126'218.60	0.504	18.33
	170	Emoluments	0.00	0.000	0.00	64'911.65	0.259	9.43
<b>2</b>		<b>Travaux publics</b>	<b>1'975'779.30</b>	<b>8.140</b>	<b>286.93</b>	<b>1'087'361.37</b>	<b>4.341</b>	<b>157.91</b>
	200	Entretien des routes	1'174'950.35	4.841	170.63	283'914.30	1.133	41.23
	201	Ouvrages collectifs	102'969.35	0.424	14.95	117'916.90	0.471	17.12
	205	Eclairage public	355'264.70	1.464	51.59	360'606.27	1.439	52.37
	206	Horloge public	905.95	0.004	0.13	0.00	0.000	0.00
	210	Cours d'eau	209'079.70	0.861	30.36	209'079.70	0.835	30.36
	230	Cadastre	115'284.20	0.475	16.74	115'284.20	0.460	16.74
	240	Aménagement du territoire	17'325.05	0.071	2.52	560.00	0.002	0.08
<b>3</b>		<b>Affaire juridique, police</b>	<b>102'875.90</b>	<b>0.424</b>	<b>14.94</b>	<b>12'131.40</b>	<b>0.048</b>	<b>1.76</b>
	310	Police communale	60'190.00	0.248	8.74	8'445.00	0.034	1.23
	330	Cantonement	1'020.00	0.004	0.15	0.00	0.000	0.00
	340	Protection civil	41'665.90	0.172	6.05	3'686.40	0.015	0.54
<b>4</b>		<b>Hygiène publique</b>	<b>0.00</b>	<b>0.000</b>	<b>0.00</b>	<b>0.00</b>	<b>0.000</b>	<b>0.00</b>
	400	Police des denrées	0.00	0.000	0.00	0.00	0.000	0.00
	410	Police sanitaire	0.00	0.000	0.00	0.00	0.000	0.00
	415	Arrondissement de sépulture	0.00	0.000	0.00	0.00	0.000	0.00
<b>5</b>		<b>Instruction</b>	<b>9'704'036.42</b>	<b>39.981</b>	<b>1'409.24</b>	<b>1'188'680.80</b>	<b>4.745</b>	<b>172.62</b>
	510	Service de l'école/école primaire	338'012.62	1.393	49.09	62'819.00	0.251	9.12
	511	Transport scolaire	238'049.45	0.981	34.57	206'798.85	0.826	30.03
	512	Places de jeu/Halles de gym	1'323'485.10	5.453	192.20	753'485.65	3.008	109.42
	520	Ecole secondaire	1'060'731.30	4.370	154.04	155'627.30	0.621	22.60
	530	Colonie de vacances	13'694.00	0.056	1.99	9'950.00	0.040	1.44
	540	Ecole ménagère	0.00	0.000	0.00	0.00	0.000	0.00
	570	Ecole enfantine	0.00	0.000	0.00	0.00	0.000	0.00
	580	Contr. écolage, piscine, biblio ...	111'428.60	0.459	16.18	0.00	0.000	0.00
	590	Contribution pour instruction	6'618'635.35	27.269	961.17	0.00	0.000	0.00
<b>6</b>		<b>Action sociale</b>	<b>5'723'830.10</b>	<b>23.582</b>	<b>831.23</b>	<b>1'486'745.33</b>	<b>5.935</b>	<b>215.91</b>
	600	Secours	1'474'635.40	6.076	214.15	536'098.63	2.140	77.85
	610	Service dentaire	19'470.10	0.080	2.83	0.00	0.000	0.00
	620	Autres institutions	0.00	0.000	0.00	0.00	0.000	0.00
	630	Foyers communaux	15'269.90	0.063	2.22	950.00	0.004	0.14
	640	Crèches, UAPE	949'696.70	3.913	137.92	949'696.70	3.791	137.92
	650	Répartition des charges	1'164'306.40	4.797	169.08	0.00	0.000	0.00
	659	AVS, off. logement, chômage etc	2'060'634.00	8.490	299.25	0.00	0.000	0.00
	665	Contr. institution publique	39'817.60	0.164	5.78	0.00	0.000	0.00

Haute-Sorne		Charges	en %	Fr./hab.	Produits	en%	Fr./hab.
<b>7</b>	<b>Economie publique</b>	<b>331'757.70</b>	<b>1.367</b>	<b>48.18</b>	<b>20'056.00</b>	<b>0.080</b>	<b>2.91</b>
	700 Foires, marchés	286.95	0.001	0.04	2'556.00	0.010	0.37
	710 Tourisme	201'546.60	0.830	29.27	0.00	0.000	0.00
	720 Agriculture	19'217.00	0.079	2.79	0.00	0.000	0.00
	740 Développement économique	110'707.15	0.456	16.08	17'500.00	0.070	2.54
<b>8</b>	<b>Finances</b>	<b>2'433'993.06</b>	<b>10.028</b>	<b>353.47</b>	<b>659'124.33</b>	<b>2.631</b>	<b>95.72</b>
	810 Intérêts courts termes	7'713.70	0.032	1.12	0.00	0.000	0.00
	811 Intérêts longs termes	576'175.04	2.374	83.67	7'626.25	0.030	1.11
	820 Amortissements	1'186'035.42	4.887	172.24	0.00	0.000	0.00
	825 Charges d'immeubles	632'005.60	2.604	91.78	0.00	0.000	0.00
	826 Pâturages	0.00	0.000	0.00	0.00	0.000	0.00
	830 Subventions et contributions	29'287.00	0.121	4.25	0.00	0.000	0.00
	840 Intérêts actifs	2'776.30	0.011	0.40	211'396.08	0.844	30.70
	850 Rendement des immeubles	0.00	0.000	0.00	362'908.85	1.449	52.70
	855 Provisions, réserves, fonds	0.00	0.000	0.00	0.00	0.000	0.00
	860 Subventions	0.00	0.000	0.00	0.00	0.000	0.00
	870 Gains vente fortune	0.00	0.000	0.00	77'193.15	0.308	11.21
	875 Divers	0.00	0.000	0.00	0.00	0.000	0.00
<b>9</b>	<b>Imposition</b>	<b>1'194'858.75</b>	<b>4.923</b>	<b>173.52</b>	<b>19'338'484.95</b>	<b>77.197</b>	<b>2'808.38</b>
	910 Impôts ordinaires	3'994.00	0.016	0.58	14'858'426.75	59.313	2'157.77
	911 Variation d'impôts	530'874.40	2.187	77.09	873'427.80	3.487	126.84
	912 Partage d'impôts	199'106.90	0.820	28.91	839'183.50	3.350	121.87
	915 Elimination d'impôts	234'337.45	0.965	34.03	46'664.10	0.186	6.78
	920 Autres impôts	10'290.00	0.042	1.49	753'832.80	3.009	109.47
	940 Fonds de péréquation	216'256.00	0.891	31.41	1'966'950.00	7.852	285.64
	<b>Totaux</b>	<b>24'271'672.12</b>	<b>100.00</b>	<b>3'524.79</b>	<b>25'050'954.43</b>	<b>100.00</b>	<b>3'637.95</b>
	<b>Excédent de produits</b>	<b>779'282.31</b>					
		<b>25'050'954.43</b>			<b>25'050'954.43</b>		

## HAUTE-SORNE

INDICATEURS FINANCIERS 2013 - 2015

	2011	2012	2013	2014	2015	Moyenne
<b>Autofinancement (en fr.)</b>			2'476'124.00	2'828'827.00	2'812'545.31	<b>2'705'832.10</b>
<b>Degré d'autofinancement (%)</b>			48.71	611.30	-965.92	<b>-101.97</b>
<b>Capacité d'autofinancement (%)</b>			11.18	11.99	11.91	<b>11.69</b>



Une capacité d'autofinancement de :

- Moins de 10% est considéré comme mauvaise
- De 10% à 20% est considéré comme moyenne à bonne
- Plus de 20% est considéré comme très bonne

# DELEMONT

12'593 habitants

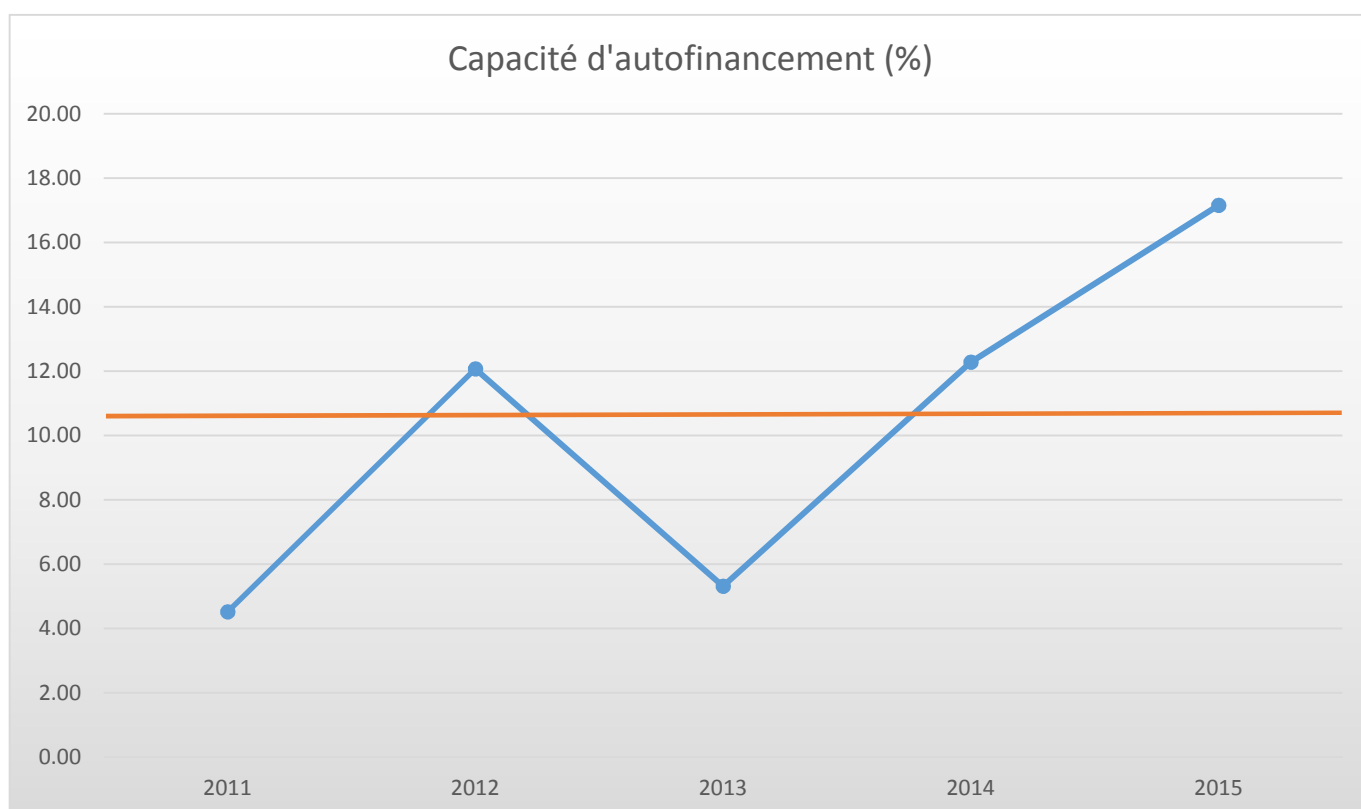
Delémont			Charges	en %	Fr./hab.	Produits	en%	Fr./hab.
<b>1</b>		<b>Autorité</b>	<b>9'750'040.90</b>	<b>12.136</b>	<b>774.24</b>	<b>4'816'069.80</b>	<b>5.930</b>	<b>382.44</b>
	100	Communes, votations, élections	127'910.45	0.159	10.16	0.00	0.000	0.00
	110	Conseil général/de Ville	31'400.00	0.039	2.49	0.00	0.000	0.00
	111	Conseil communal	477'854.00	0.595	37.95	0.00	0.000	0.00
	112	Commissions	67'653.15	0.084	5.37	0.00	0.000	0.00
	115	Personnel administratif	1'733'267.20	2.157	137.64	13'350.00	0.016	1.06
	116	Charges du personnel	5'908'355.80	7.354	469.18	4'031'773.30	4.965	320.16
	130	Frais administratifs	1'403'600.30	1.747	111.46	425'010.95	0.523	33.75
	170	Emoluments	0.00	0.000	0.00	345'935.55	0.426	27.47
<b>2</b>		<b>Travaux publics</b>	<b>5'063'852.65</b>	<b>6.303</b>	<b>402.12</b>	<b>2'118'619.15</b>	<b>2.609</b>	<b>168.24</b>
	200	Entretien des routes	3'999'240.85	4.978	317.58	1'188'149.30	1.463	94.35
	201	Ouvrages collectifs	151'332.65	0.188	12.02	62'536.00	0.077	4.97
	205	Eclairage public	0.00	0.000	0.00	0.00	0.000	0.00
	206	Horloge public	0.00	0.000	0.00	0.00	0.000	0.00
	210	Cours d'eau	578'150.00	0.720	45.91	578'150.00	0.712	45.91
	230	Cadastre	118'164.00	0.147	9.38	118'164.00	0.146	9.38
	240	Aménagement du territoire	216'965.15	0.270	17.23	171'619.85	0.211	13.63
<b>3</b>		<b>Affaire juridique, police</b>	<b>1'917'251.75</b>	<b>2.386</b>	<b>152.25</b>	<b>616'259.65</b>	<b>0.759</b>	<b>48.94</b>
	310	Police communale	1'863'983.25	2.320	148.02	563'201.75	0.694	44.72
	330	Cantonement	0.00	0.000	0.00	0.00	0.000	0.00
	340	Protection civil	53'268.50	0.066	4.23	53'057.90	0.065	4.21
<b>4</b>		<b>Hygiène publique</b>	<b>18'693.30</b>	<b>0.023</b>	<b>1.48</b>	<b>9'765.30</b>	<b>0.012</b>	<b>0.78</b>
	400	Police des denrées	18'693.30	0.023	1.48	9'765.30	0.012	0.78
	410	Police sanitaire	0.00	0.000	0.00	0.00	0.000	0.00
	415	Arrondissement de sépulture	0.00	0.000	0.00	0.00	0.000	0.00
<b>5</b>		<b>Instruction</b>	<b>21'135'528.30</b>	<b>26.308</b>	<b>1'678.36</b>	<b>1'728'201.40</b>	<b>2.128</b>	<b>137.24</b>
	510	Service de l'école/école primaire	519'528.60	0.647	41.26	36'244.05	0.045	2.88
	511	Transport scolaire	0.00	0.000	0.00	0.00	0.000	0.00
	512	Places de jeu/Halles de gym	1'376'052.30	1.713	109.27	631'517.25	0.778	50.15
	520	Ecole secondaire	1'238'820.70	1.542	98.37	0.00	0.000	0.00
	530	Colonie de vacances	0.00	0.000	0.00	0.00	0.000	0.00
	540	Ecole ménagère	0.00	0.000	0.00	0.00	0.000	0.00
	570	Ecole enfantine	0.00	0.000	0.00	0.00	0.000	0.00
	580	Contr. écolage, piscine, biblio ...	6'011'332.40	7.482	477.36	1'060'440.10	1.306	84.21
	590	Contribution pour instruction	11'989'794.30	14.924	952.10	0.00	0.000	0.00
<b>6</b>		<b>Action sociale</b>	<b>19'247'399.15</b>	<b>23.958</b>	<b>1'528.42</b>	<b>10'506'351.35</b>	<b>12.937</b>	<b>834.30</b>
	600	Secours	7'102'028.75	8.840	563.97	1'357'436.10	1.672	107.79
	610	Service dentaire	30'181.25	0.038	2.40	0.00	0.000	0.00
	620	Autres institutions	48'750.00	0.061	3.87	0.00	0.000	0.00
	630	Foyers communaux	0.00	0.000	0.00	0.00	0.000	0.00
	640	Crèches, UAPE	7'864'115.75	9.789	624.48	981'232.40	1.208	77.92
	650	Répartition des charges	0.00	0.000	0.00	8'130'647.00	10.012	645.65
	659	AVS, off. logement, chômage etc	4'020'837.90	5.005	319.29	37'035.85	0.046	2.94
	665	Contr. institution publique	181'485.50	0.226	14.41	0.00	0.000	0.00

Delémont		Charges	en %	Fr./hab.	Produits	en%	Fr./hab.
<b>7</b>	<b>Economie publique</b>	<b>954'684.60</b>	<b>1.188</b>	<b>75.81</b>	<b>226'662.25</b>	<b>0.279</b>	<b>18.00</b>
	700 Foires, marchés	118'895.05	0.148	9.44	32'494.00	0.040	2.58
	710 Tourisme	755'701.05	0.941	60.01	194'168.25	0.239	15.42
	720 Agriculture	1'102.00	0.001	0.09	0.00	0.000	0.00
	740 Développement économique	78'986.50	0.098	6.27	0.00	0.000	0.00
<b>8</b>	<b>Finances</b>	<b>16'340'505.10</b>	<b>20.340</b>	<b>1'297.59</b>	<b>10'225'227.75</b>	<b>12.591</b>	<b>811.98</b>
	810 Intérêts courts termes	21'128.10	0.026	1.68	0.00	0.000	0.00
	811 Intérêts longs termes	2'344'397.80	2.918	186.17	585'118.00	0.720	46.46
	820 Amortissements	6'846'096.85	8.522	543.64	2'318'918.35	2.855	184.14
	825 Charges d'immeubles	1'009'351.95	1.256	80.15	56'103.40	0.069	4.46
	826 Pâturages	0.00	0.000	0.00	0.00	0.000	0.00
	830 Subventions et contributions	0.00	0.000	0.00	0.00	0.000	0.00
	840 Intérêts actifs	0.00	0.000	0.00	1'016'834.80	1.252	80.75
	850 Rendement des immeubles	0.00	0.000	0.00	893'699.20	1.100	70.97
	855 Provisions, réserves, fonds	6'106'133.00	7.600	484.88	38'479.00	0.047	3.06
	860 Subventions	0.00	0.000	0.00	0.00	0.000	0.00
	870 Gains vente fortune	0.00	0.000	0.00	2'941'681.10	3.622	233.60
	875 Divers	13'397.40	0.017	1.06	2'374'393.90	2.924	188.55
<b>9</b>	<b>Imposition</b>	<b>5'910'733.75</b>	<b>7.357</b>	<b>469.37</b>	<b>50'963'286.40</b>	<b>62.755</b>	<b>4'046.95</b>
	910 Impôts ordinaires	0.00	0.000	0.00	37'940'125.75	46.718	3'012.79
	911 Variation d'impôts	0.00	0.000	0.00	6'642'350.30	8.179	527.46
	912 Partage d'impôts	582'865.00	0.726	46.28	2'813'696.25	3.465	223.43
	915 Elimination d'impôts	4'794'258.35	5.968	380.71	0.00	0.000	0.00
	920 Autres impôts	4'972.40	0.006	0.39	2'686'802.10	3.308	213.36
	940 Fonds de péréquation	528'638.00	0.658	41.98	880'312.00	1.084	69.90
	<b>Totaux</b>	<b>80'338'689.50</b>	<b>100.00</b>	<b>6'379.63</b>	<b>81'210'443.05</b>	<b>100.00</b>	<b>6'448.86</b>
	<b>Excédent de produits</b>	<b>871'753.55</b>					
		<b>81'210'443.05</b>			<b>81'210'443.05</b>		

## DELEMONT

### INDICATEURS FINANCIERS 2011 – 2015

	2011	2012	2013	2014	2015	Moyenne
<b>Autofinancement (en fr.)</b>	2'742'891.60	7'946'740.00	3'482'690.00	8'541'962.00	13'004'574.00	<b>7'143'771.52</b>
<b>Degré d'autofinancement (%)</b>	49.38	106.71	2'482.00	283.47	281.87	<b>640.69</b>
<b>Capacité d'autofinancement (%)</b>	4.52	12.07	5.31	12.28	17.15	<b>10.27</b>



Une capacité d'autofinancement de :

- Moins de 10% est considéré comme mauvaise
- De 10% à 20% est considéré comme moyenne à bonne
- Plus de 20% est considéré comme très bonne



## TOTAL DE L'ENSEMBLE DES COMMUNES JURASSIENNES

72'782 habitants

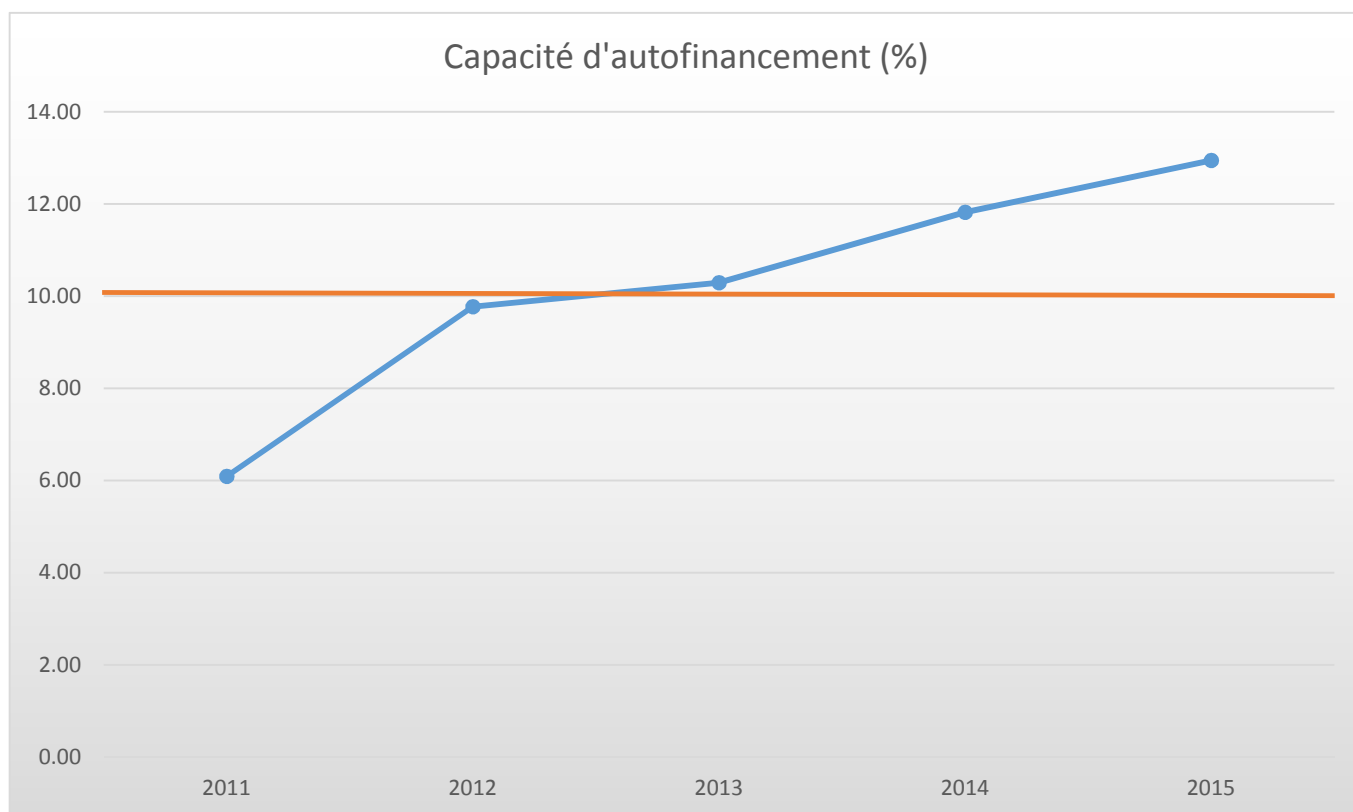
Ensemble des communes jurassiennes			Charges	en %	Fr./hab.	Produits	en%	Fr./hab.
<b>1</b>		<b>Autorité</b>	<b>39'314'330.00</b>	<b>11.446</b>	<b>540.17</b>	<b>15'143'935.44</b>	<b>4.341</b>	<b>208.07</b>
	100	Communes, votations, élections	403'878.97	0.118	5.55	0.00	0.000	0.00
	110	Conseil général/de Ville	59'843.05	0.017	0.82	0.00	0.000	0.00
	111	Conseil communal	3'108'215.43	0.905	42.71	149'765.35	0.043	2.06
	112	Commissions	348'072.58	0.101	4.78	10'865.65	0.003	0.15
	115	Personnel administratif	15'004'687.90	4.368	206.16	2'556'488.75	0.733	35.13
	116	Charges du personnel	14'787'647.65	4.305	203.18	10'307'258.72	2.955	141.62
	130	Frais administratifs	5'580'835.17	1.625	76.68	1'037'985.36	0.298	14.26
	170	Emoluments	21'149.25	0.006	0.29	1'081'571.61	0.310	14.86
<b>2</b>		<b>Travaux publics</b>	<b>20'492'043.50</b>	<b>5.966</b>	<b>281.55</b>	<b>9'466'626.11</b>	<b>2.714</b>	<b>130.07</b>
	200	Entretien des routes	13'668'431.88	3.979	187.80	3'370'722.83	0.966	46.31
	201	Ouvrages collectifs	878'531.61	0.256	12.07	679'733.80	0.195	9.34
	205	Eclairage public	2'751'149.96	0.801	37.80	2'842'901.82	0.815	39.06
	206	Horloge public	10'964.40	0.003	0.15	0.00	0.000	0.00
	210	Cours d'eau	1'032'605.38	0.301	14.19	845'549.25	0.242	11.62
	230	Cadastre	1'347'495.20	0.392	18.51	1'427'382.86	0.409	19.61
	240	Aménagement du territoire	802'865.07	0.234	11.03	300'335.55	0.086	4.13
<b>3</b>		<b>Affaire juridique, police</b>	<b>4'529'107.95</b>	<b>1.319</b>	<b>62.23</b>	<b>1'801'639.40</b>	<b>0.516</b>	<b>24.75</b>
	310	Police communale	3'907'765.45	1.138	53.69	1'190'770.10	0.341	16.36
	330	Cantonement	47'610.10	0.014	0.65	30'801.00	0.009	0.42
	340	Protection civil	573'732.40	0.167	7.88	580'068.30	0.166	7.97
<b>4</b>		<b>Hygiène publique</b>	<b>143'328.15</b>	<b>0.042</b>	<b>1.97</b>	<b>19'700.30</b>	<b>0.006</b>	<b>0.27</b>
	400	Police des denrées	21'442.20	0.006	0.29	11'765.30	0.003	0.16
	410	Police sanitaire	46'465.40	0.014	0.64	935.00	0.000	0.01
	415	Arrondissement de sépulture	75'420.55	0.022	1.04	7'000.00	0.002	0.10
<b>5</b>		<b>Instruction</b>	<b>103'405'755.99</b>	<b>30.104</b>	<b>1'420.76</b>	<b>7'586'501.93</b>	<b>2.175</b>	<b>104.24</b>
	510	Service de l'école/école primaire	3'766'787.35	1.097	51.75	681'755.35	0.195	9.37
	511	Transport scolaire	1'573'924.20	0.458	21.63	1'249'214.45	0.358	17.16
	512	Places de jeu/Halles de gym	10'930'649.91	3.182	150.18	2'966'512.30	0.850	40.76
	520	Ecole secondaire	7'948'527.81	2.314	109.21	614'501.99	0.176	8.44
	530	Colonie de vacances	21'504.90	0.006	0.30	13'522.00	0.004	0.19
	540	Ecole ménagère	101'844.80	0.030	1.40	52'348.60	0.015	0.72
	570	Ecole enfantine	241'074.78	0.070	3.31	41'225.24	0.012	0.57
	580	Contr. écolage, piscine, biblio ...	10'041'816.24	2.923	137.97	1'932'798.20	0.554	26.56
	590	Contribution pour instruction	68'779'626.00	20.024	945.01	34'623.80	0.010	0.48
<b>6</b>		<b>Action sociale</b>	<b>79'471'744.80</b>	<b>23.137</b>	<b>1'091.91</b>	<b>32'048'872.54</b>	<b>9.187</b>	<b>440.34</b>
	600	Secours	19'833'061.43	5.774	272.50	7'322'479.01	2.099	100.61
	610	Service dentaire	210'287.25	0.061	2.89	7'621.90	0.002	0.10
	620	Autres institutions	2'648'363.62	0.771	36.39	2'005'424.50	0.575	27.55
	630	Foyers communaux	243'642.70	0.071	3.35	23'135.15	0.007	0.32
	640	Crèches, UAPE	20'663'765.51	6.016	283.91	7'834'991.00	2.246	107.65
	650	Répartition des charges	12'785'027.74	3.722	175.66	14'584'746.53	4.181	200.39
	659	AVS, off. logement, chômage etc	22'640'964.90	6.591	311.08	241'784.30	0.069	3.32
	665	Contr. institution publique	446'631.65	0.130	6.14	28'690.15	0.008	0.39

Ensemble des communes jurassiennes		Charges	en %	Fr./hab.	Produits	en%	Fr./hab.
<b>7</b>	<b>Economie publique</b>	<b>5'180'009.49</b>	<b>1.508</b>	<b>71.17</b>	<b>2'392'037.16</b>	<b>0.686</b>	<b>32.87</b>
	700 Foires, marchés	364'722.45	0.106	5.01	177'561.54	0.051	2.44
	710 Tourisme	2'856'220.49	0.832	39.24	667'922.87	0.191	9.18
	720 Agriculture	1'403'509.70	0.409	19.28	1'129'420.45	0.324	15.52
	740 Développement économique	555'556.85	0.162	7.63	417'132.30	0.120	5.73
<b>8</b>	<b>Finances</b>	<b>57'079'001.51</b>	<b>16.617</b>	<b>784.25</b>	<b>25'744'971.14</b>	<b>7.380</b>	<b>353.73</b>
	810 Intérêts courts termes	717'022.21	0.209	9.85	18'816.95	0.005	0.26
	811 Intérêts longs termes	8'231'181.71	2.396	113.09	940'979.15	0.270	12.93
	820 Amortissements	30'186'801.17	8.788	414.76	3'588'933.80	1.029	49.31
	825 Charges d'immeubles	5'576'191.56	1.623	76.61	568'680.20	0.163	7.81
	826 Pâturages	3'499'093.92	1.019	48.08	3'665'172.17	1.051	50.36
	830 Subventions et contributions	1'336'372.70	0.389	18.36	61'613.80	0.018	0.85
	840 Intérêts actifs	23'207.20	0.007	0.32	2'872'831.95	0.824	39.47
	850 Rendement des immeubles	244'071.14	0.071	3.35	6'139'411.32	1.760	84.35
	855 Provisions, réserves, fonds	6'929'426.35	2.017	95.21	1'379'439.95	0.395	18.95
	860 Subventions	2'456.00	0.001	0.03	0.00	0.000	0.00
	870 Gains vente fortune	145'762.00	0.042	2.00	3'734'679.80	1.071	51.31
	875 Divers	187'415.55	0.055	2.58	2'774'412.05	0.795	38.12
<b>9</b>	<b>Imposition</b>	<b>33'874'369.55</b>	<b>9.862</b>	<b>465.42</b>	<b>254'637'051.10</b>	<b>72.995</b>	<b>3'498.63</b>
	910 Impôts ordinaires	249'321.77	0.073	3.43	194'695'743.05	55.812	2'675.05
	911 Variation d'impôts	5'647'656.85	1.644	77.60	16'944'589.30	4.857	232.81
	912 Partage d'impôts	14'618'966.35	4.256	200.86	15'072'500.60	4.321	207.09
	915 Elimination d'impôts	7'136'162.18	2.078	98.05	523'970.90	0.150	7.20
	920 Autres impôts	399'456.40	0.116	5.49	16'213'096.25	4.648	222.76
	940 Fonds de péréquation	5'822'806.00	1.695	80.00	11'187'151.00	3.207	153.71
	<b>Totaux</b>	<b>343'489'690.94</b>	<b>100.00</b>	<b>4'719.43</b>	<b>348'841'335.12</b>	<b>100.00</b>	<b>4'792.96</b>
	<b>Excédent de produits</b>	<b>5'351'644.18</b>		<b>73.53</b>			
		<b>348'841'335.12</b>		<b>4'792.96</b>	<b>348'841'335.12</b>		<b>4'792.96</b>

## L'ENSEMBLE DES COMMUNES JURASSIENNES

### INDICATEURS FINANCIERS 2011 – 2015

	2011	2012	2013	2014	2015	Moyenne
<b>Autofinancement (en fr.)</b>	16'714'607	27'944'018	31'014'365	37'485'075	43'354'821	<b>31'302'577</b>
<b>Degré d'autofinancement (%)</b>	66.64	89.38	124.76	177.64	190.05	<b>130</b>
<b>Capacité d'autofinancement (%)</b>	6.09	9.77	10.29	11.82	12.94	<b>10</b>



Une capacité d'autofinancement de :

- Moins de 10% est considéré comme mauvaise
- De 10% à 20% est considéré comme moyenne à bonne
- Plus de 20% est considéré comme très bonne

Delémont, mars 2017

Département des finances

*Délégué aux affaires communales*

---