

DELEGUE AUX AFFAIRES COMMUNALES



ANNEXE au rapport sur les finances communales 2016

avril 2018

DELEGUE AUX AFFAIRES COMMUNALES

Adresse :

Délégué aux affaires communales
Rue du 24-Septembre 2
2800 Delémont

Téléphone : 032/420.58.50

Contact : secr.com@jura.ch

Site internet : www.jura.ch/com

La présente annexe ainsi que le rapport 2016 sur les finances communales peuvent être téléchargés à partir de l'adresse www.jura.ch/com, rubrique "rapport sur les finances communales 2016"

Préambule :

Les communes jurassiennes ont émis le désir de pouvoir effectuer la comparaison du compte de fonctionnement par communes. Ces données font l'objet de la présente annexe.

Elle se présente en 2 parties. Dans la première, on trouvera l'excédent de charges des rubriques 1 à 8 ainsi que l'excédent de produits de la rubrique 9 ramenés au franc par habitant pour chaque commune jurassienne sous forme de graphique.

Dans la seconde partie, on trouvera le détail du compte de fonctionnement par classification administrative, les indicateurs financiers ainsi que le graphique de l'évolution de la capacité d'autofinancement pour l'ensemble des communes jurassiennes.

Les services communaux ne sont pas pris en considération. En effet, lesdits services doivent s'autofinancer par la perception de taxes et ne doivent pas avoir d'influence sur les rubriques 1 à 9 qui sont, elles financées par les divers impôts.

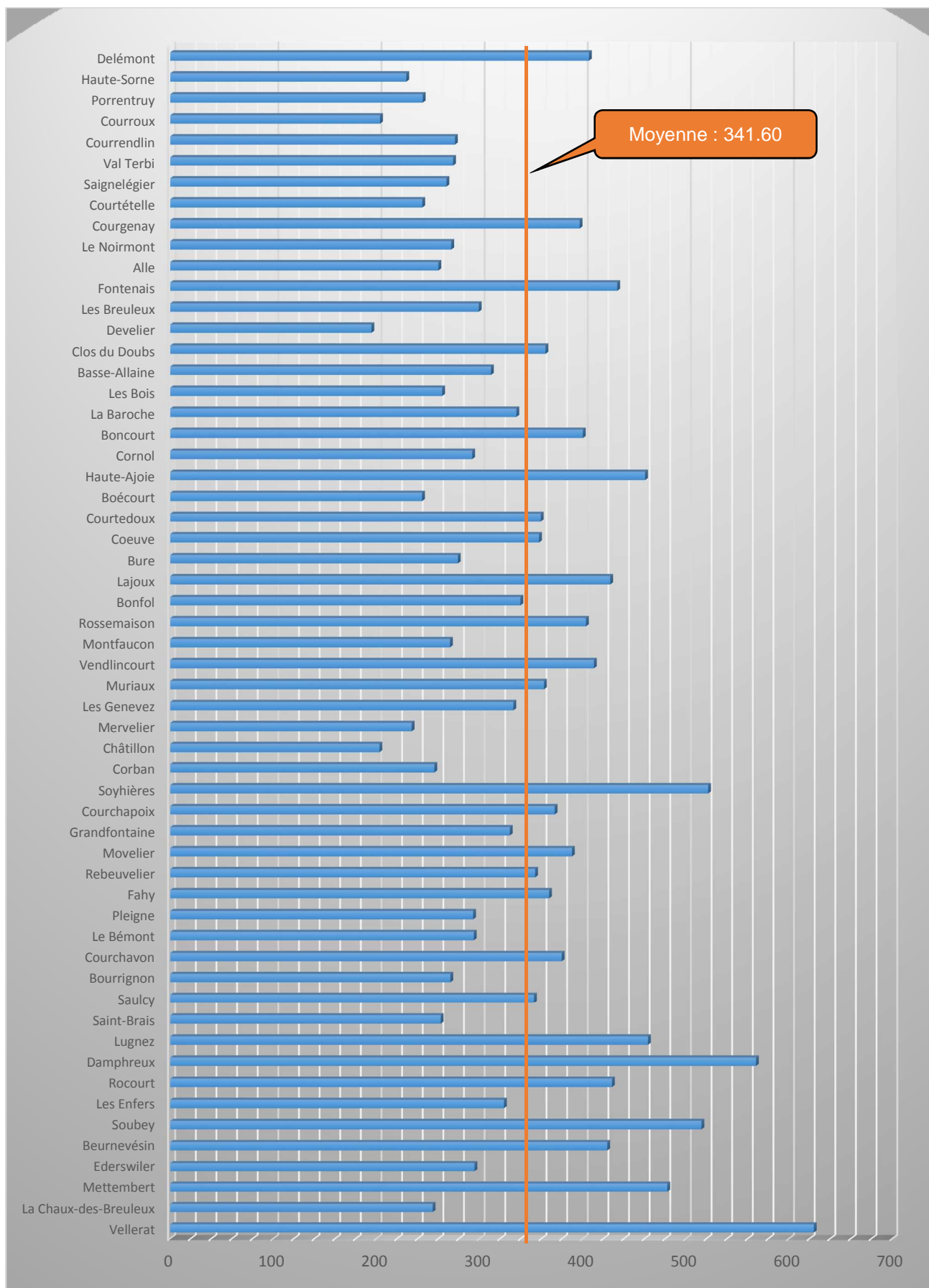
Afin de faciliter la lecture, on trouvera ci-après les rubriques par numéro :

1.	Autorités, administration générale
2.	Travaux publics
3.	Affaires juridiques, police et affaires militaires
4.	Hygiène publique
5.	Instruction, formation, culture et sport
6.	Action sociale et santé publique
7.	Economie publique
8.	Finances
9.	Impôts

Nous vous souhaitons bonne lecture

Délégué aux affaires communales

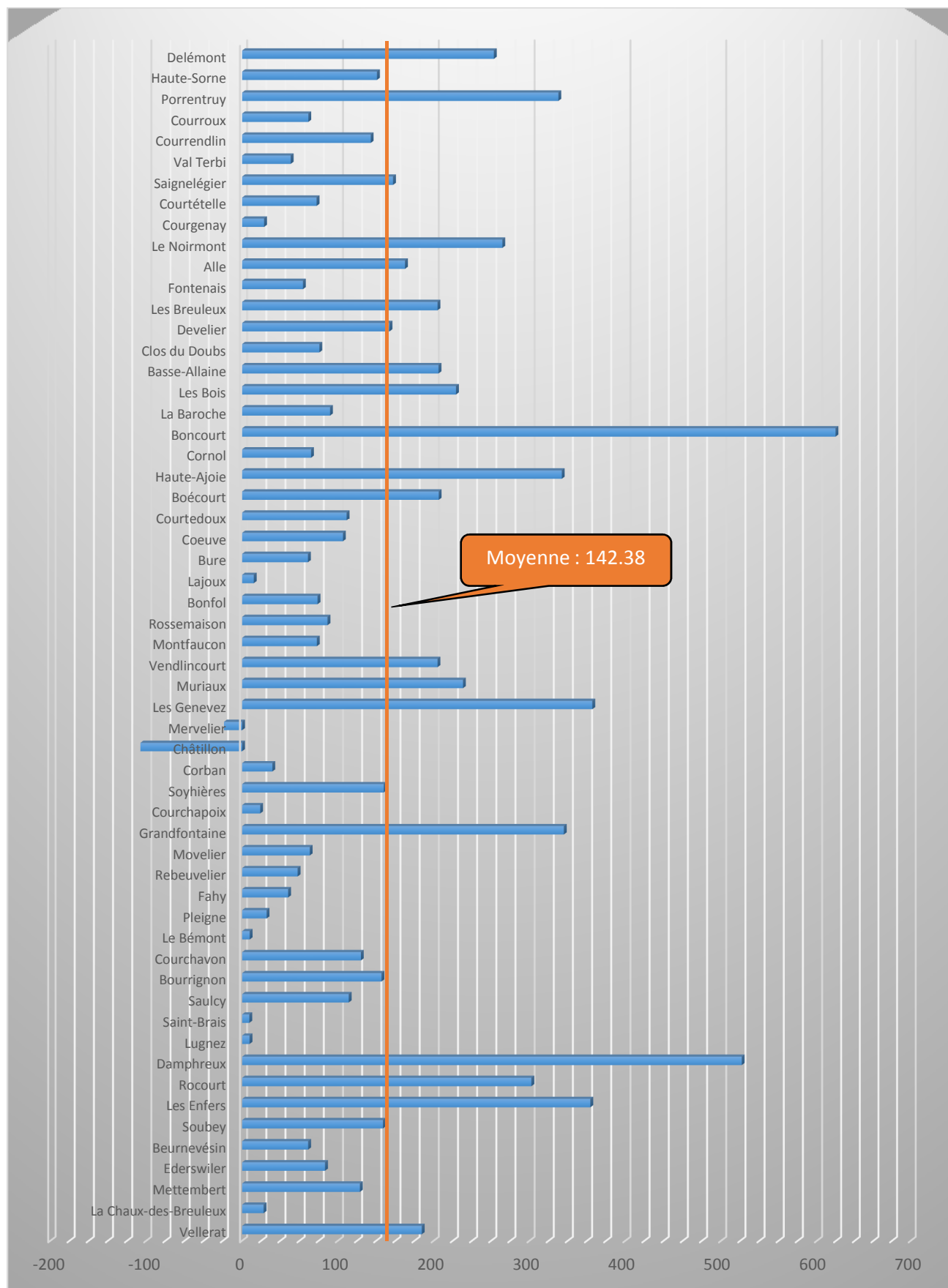
1. Autorités, administration générale
Exercice 2016
 Excédent de charges au franc par habitant



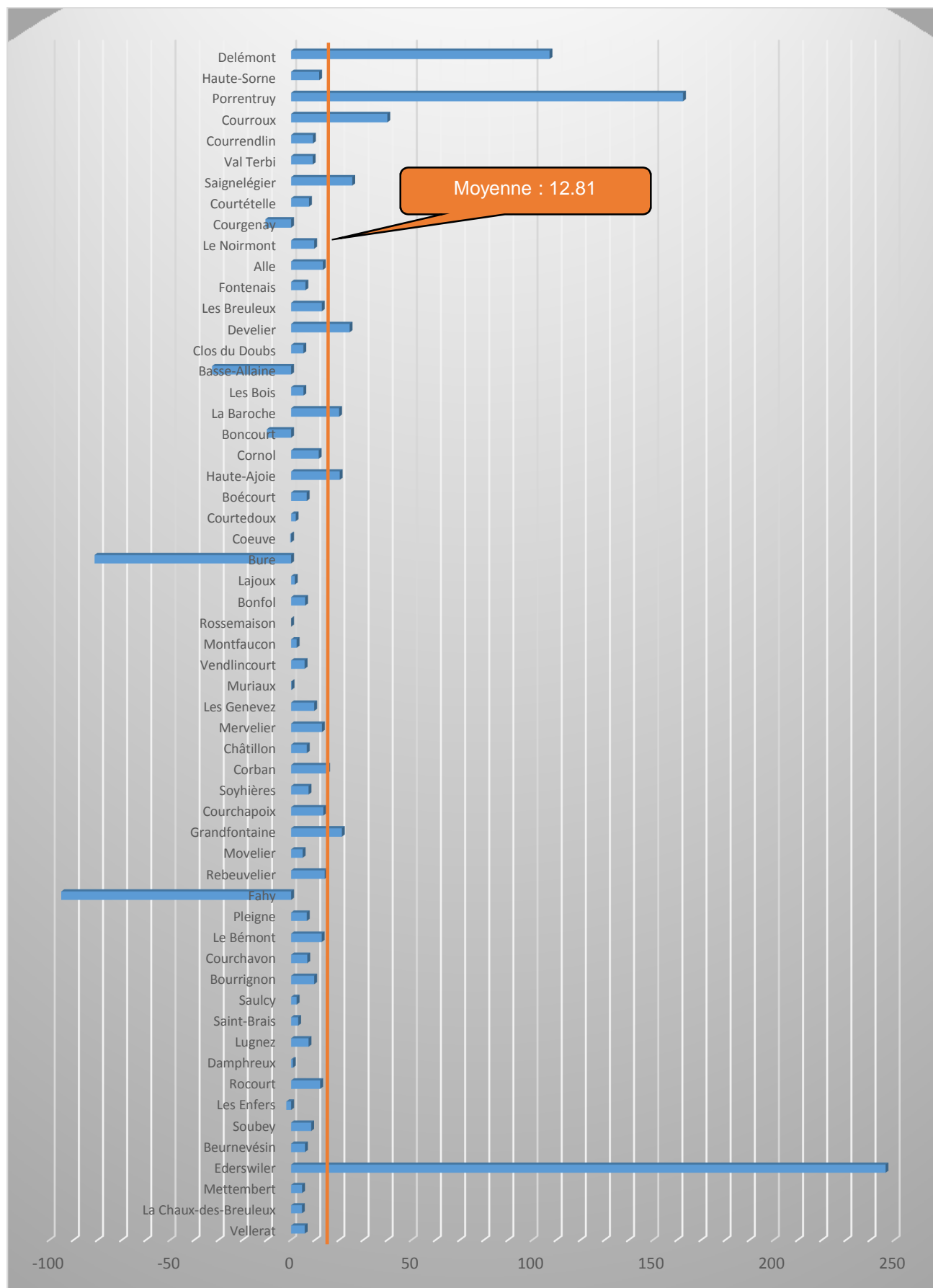
2. Travaux publics

Exercice 2016

Excédent de charges au franc par habitant



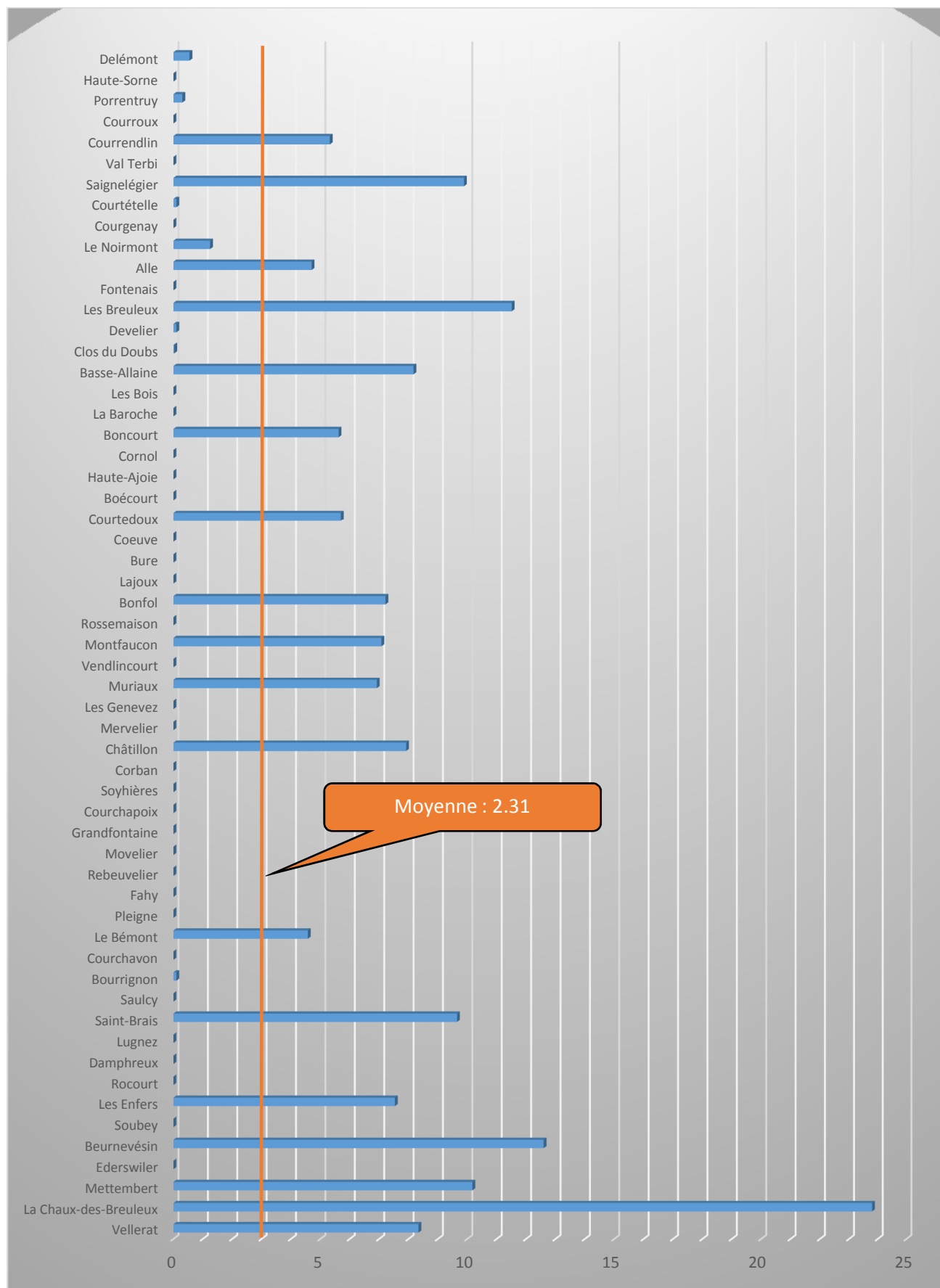
3. Affaires juridique, police et affaires militaires Exercice 2016 Excédent de charges au franc par habitant



4. Hygiène publique

Exercice 2016

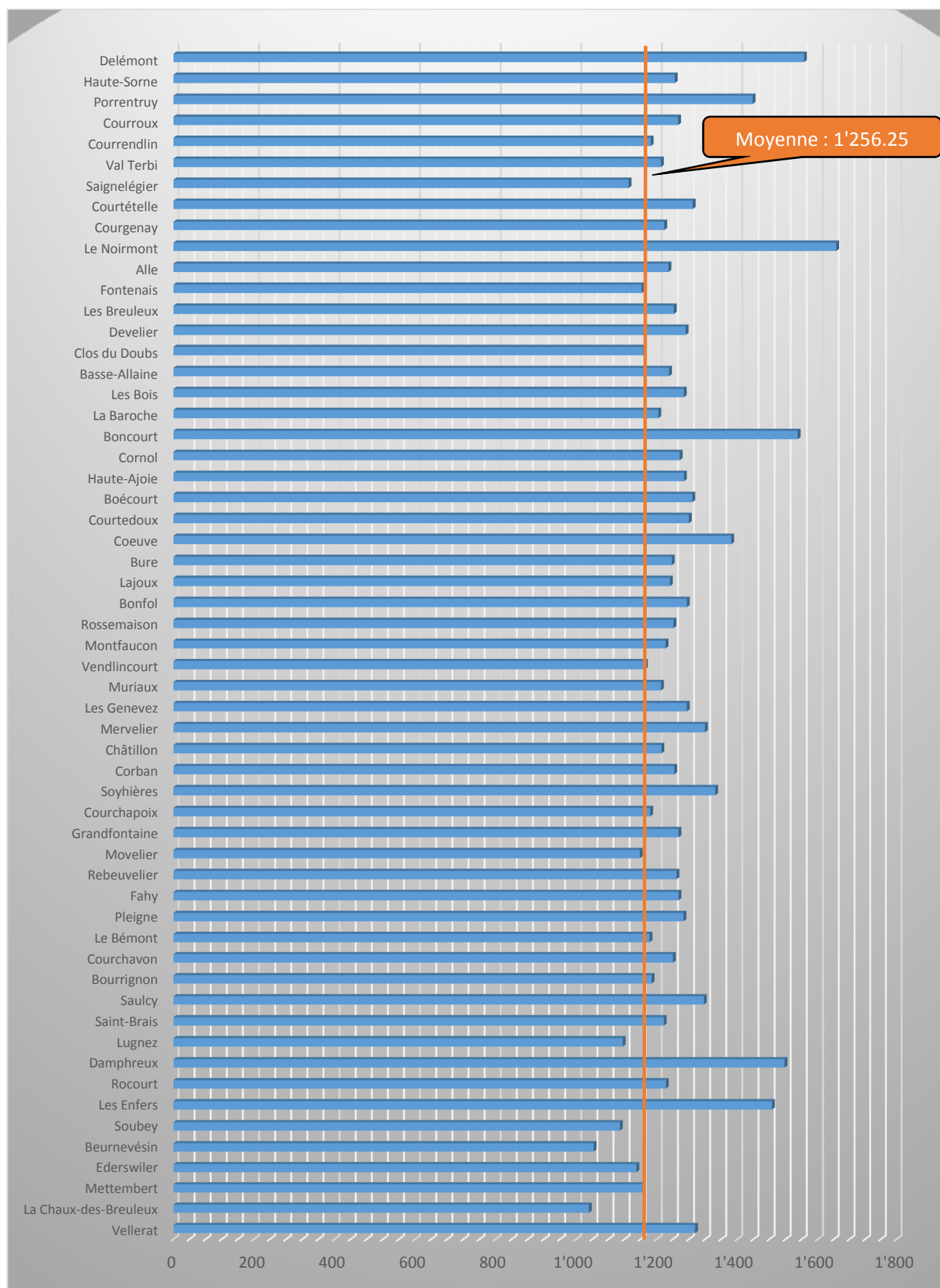
Excédent de charges au franc par habitant



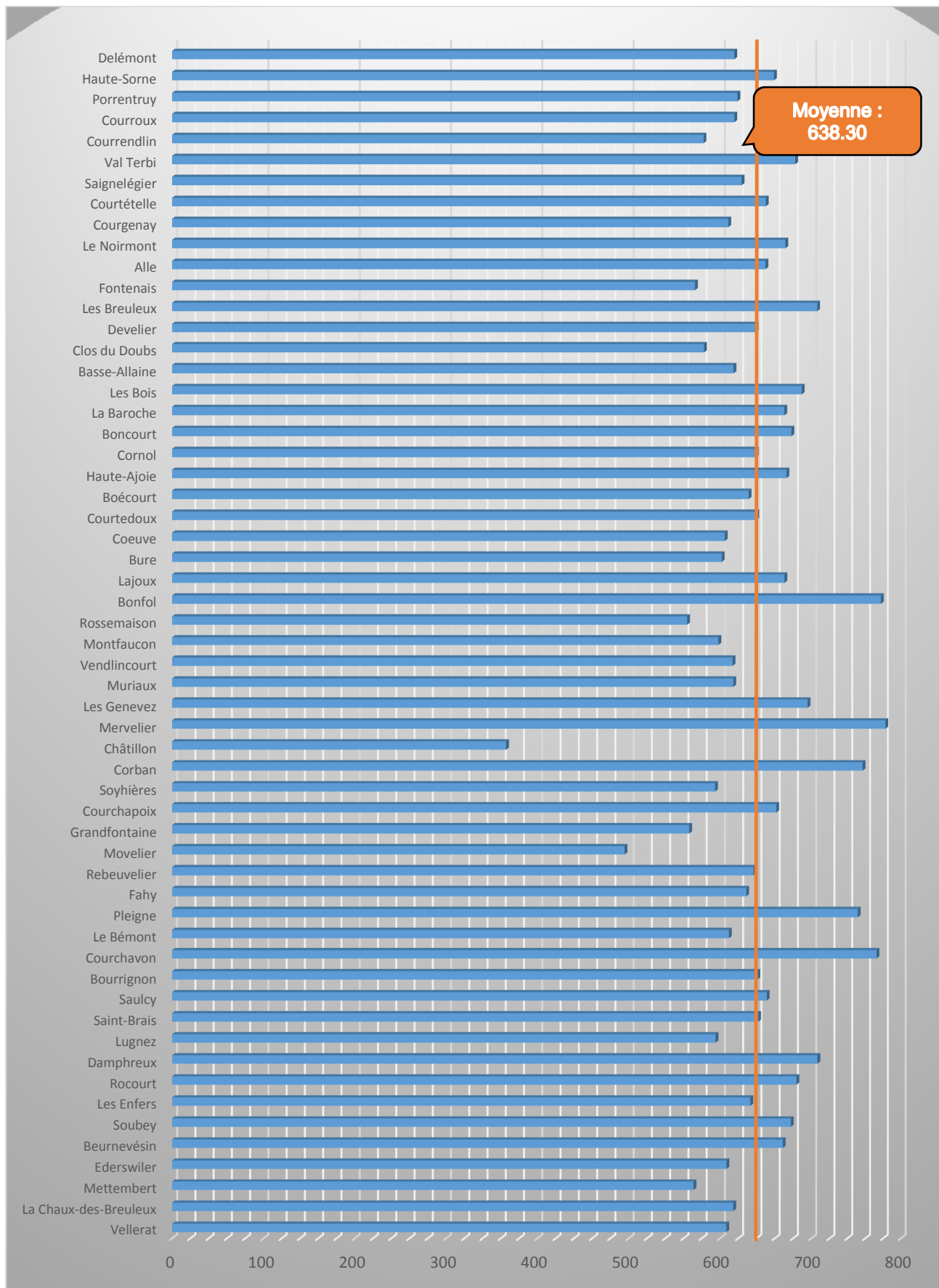
5. Instruction, formation, culture et sport

Exercice 2016

Excédent de charges au franc par habitant



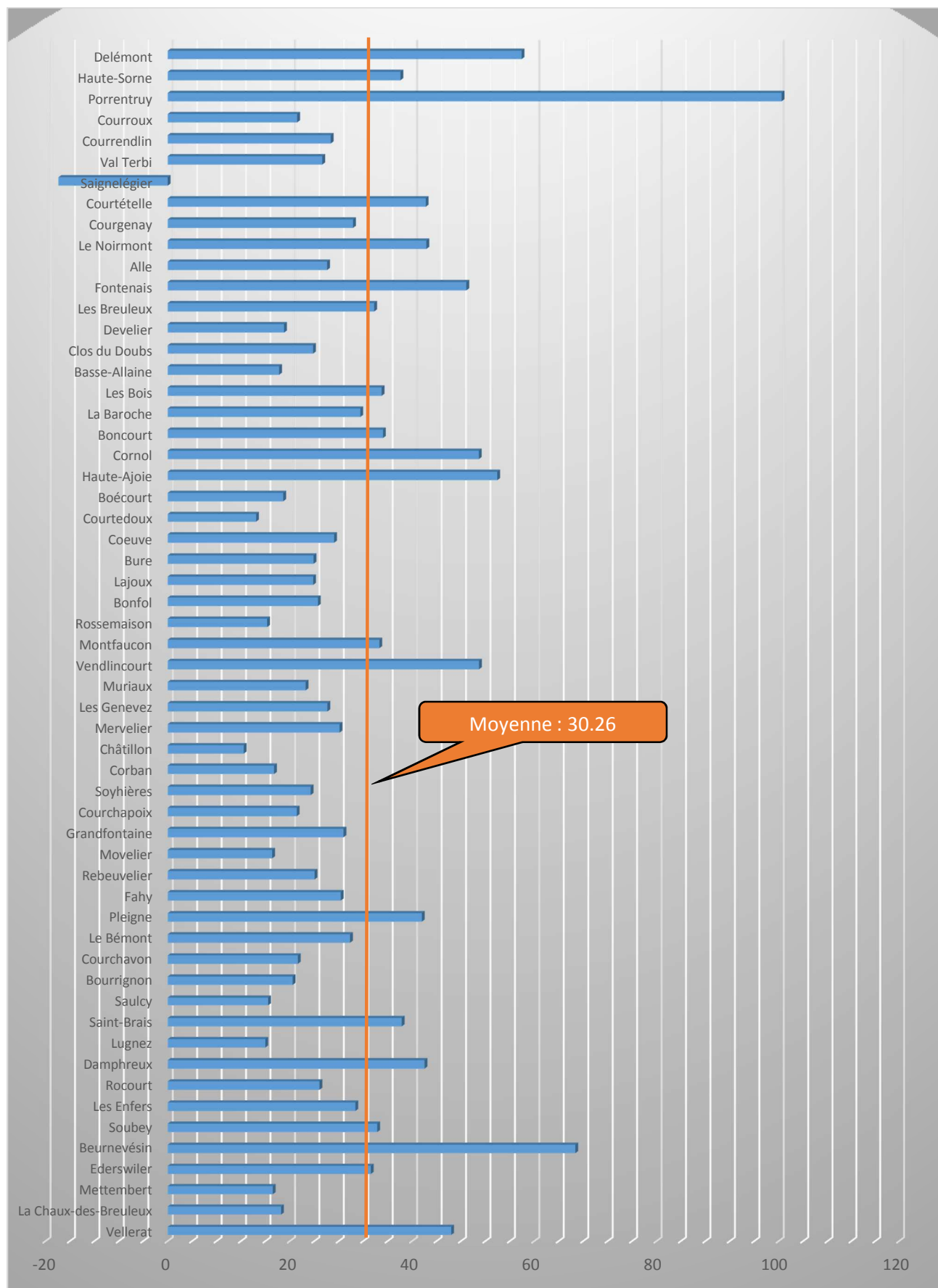
6. Action sociale et santé publique
Exercice 2016
 Excédent de charges au franc par habitant



7. Economie publique

Exercice 2016

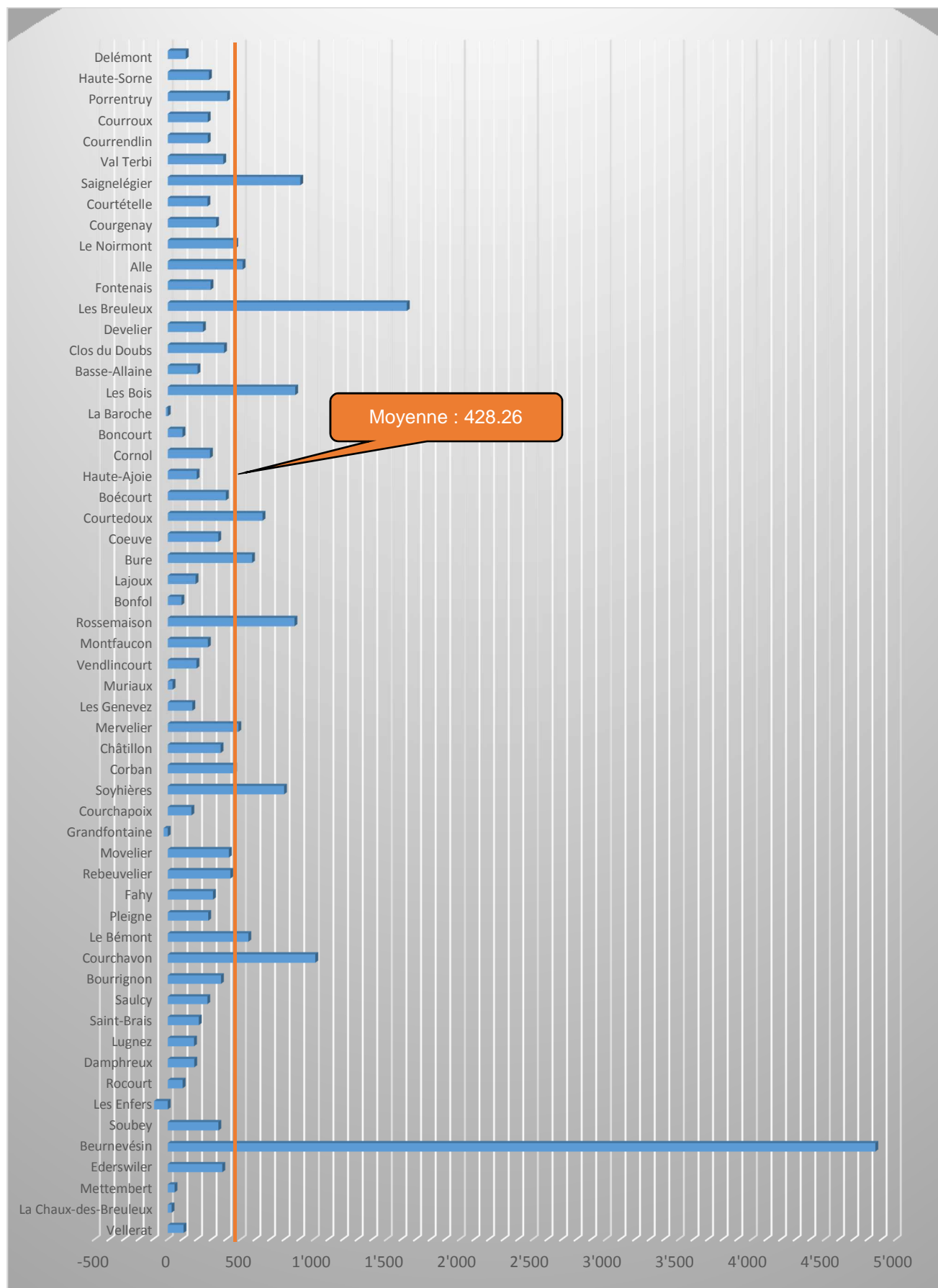
Excédent de charges au franc par habitant



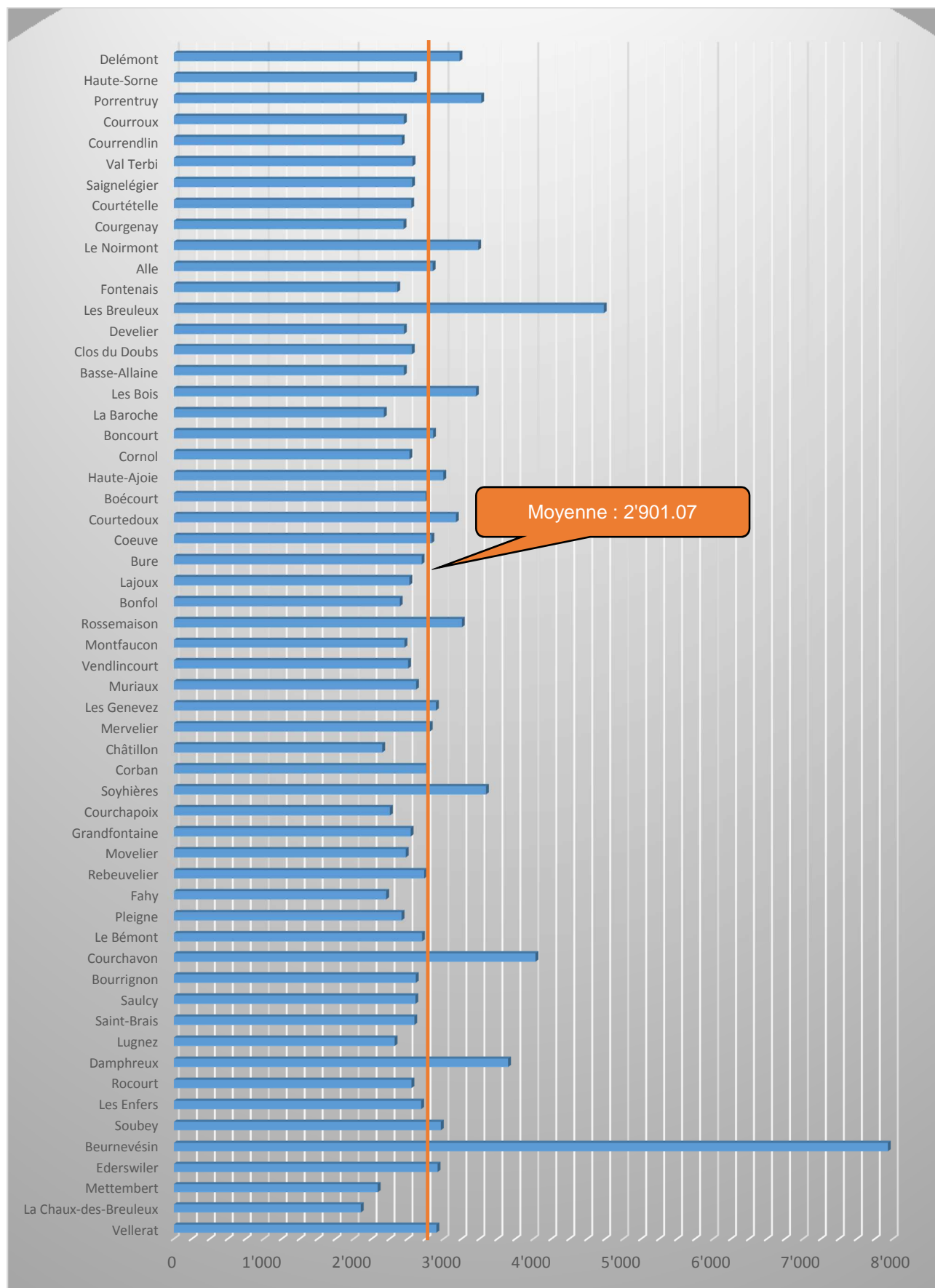
8. Finances

Exercice 2016

Excédent de charges au franc par habitant



9. Impôts Exercice 2016 Excédent de produits au franc par habitant



VELLERAT

71 habitants

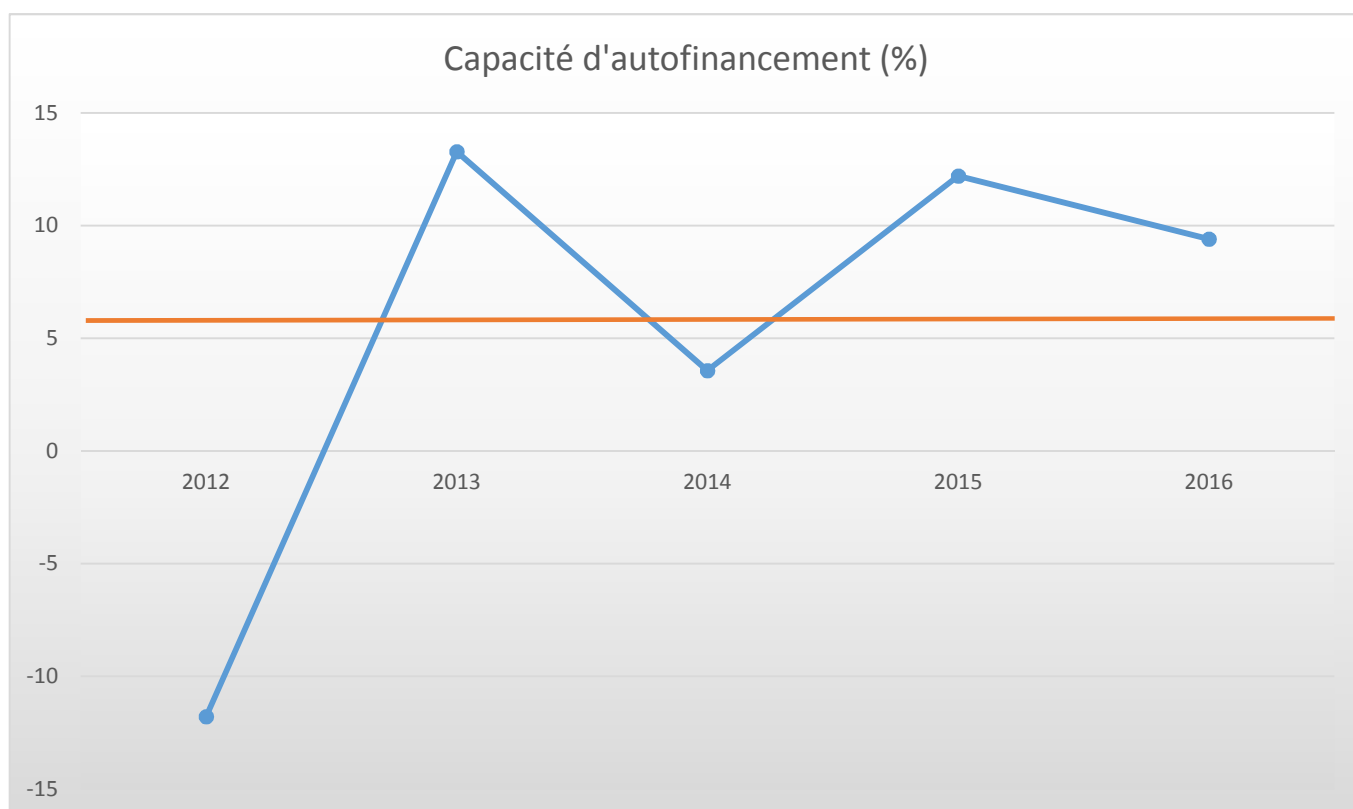
Vellerat		Charges	en %	Fr./hab.	Produits	en%	Fr./hab.
1	Autorité	45'036.85	17.440	634.32	734.20	0.262	10.34
	100 Communes, votations, élections	62.85	0.024	0.89	0.00	0.000	0.00
	110 Conseil général/de Ville	0.00	0.000	0.00	0.00	0.000	0.00
	111 Conseil communal	4'849.65	1.878	68.30	0.00	0.000	0.00
	112 Commissions	954.80	0.370	13.45	0.00	0.000	0.00
	115 Personnel administratif	17'600.00	6.815	247.89	0.00	0.000	0.00
	116 Charges du personnel	1'473.05	0.570	20.75	599.60	0.214	8.45
	130 Frais administratifs	20'096.50	7.782	283.05	134.60	0.048	1.90
	170 Emoluments	0.00	0.000	0.00	0.00	0.000	0.00
2	Travaux publics	18'900.35	7.319	266.20	5'589.80	1.992	78.73
	200 Entretien des routes	9'210.30	3.567	129.72	0.00	0.000	0.00
	201 Ouvrages collectifs	0.00	0.000	0.00	0.00	0.000	0.00
	205 Eclairage public	4'159.85	1.611	58.59	3'158.00	1.125	44.48
	206 Horloge public	0.00	0.000	0.00	0.00	0.000	0.00
	210 Cours d'eau	0.00	0.000	0.00	0.00	0.000	0.00
	230 Cadastre	0.00	0.000	0.00	2'431.80	0.867	34.25
	240 Aménagement du territoire	5'530.20	2.141	77.89	0.00	0.000	0.00
3	Affaire juridique, police	400.25	0.155	5.64	0.00	0.000	0.00
	310 Police communale	200.00	0.077	2.82	0.00	0.000	0.00
	330 Cantonnement	0.00	0.000	0.00	0.00	0.000	0.00
	340 Protection civil	200.25	0.078	2.82	0.00	0.000	0.00
4	Hygiène publique	592.00	0.229	8.34	0.00	0.000	0.00
	400 Police des denrées	0.00	0.000	0.00	0.00	0.000	0.00
	410 Police sanitaire	0.00	0.000	0.00	0.00	0.000	0.00
	415 Arrondissement de sépulture	592.00	0.229	8.34	0.00	0.000	0.00
5	Instruction	92'468.70	35.807	1'302.38	521.45	0.186	7.34
	510 Service de l'école/école primaire	4'360.00	1.688	61.41	67.00	0.024	0.94
	511 Transport scolaire	0.00	0.000	0.00	0.00	0.000	0.00
	512 Places de jeu/Halles de gym	11'452.30	4.435	161.30	0.00	0.000	0.00
	520 Ecole secondaire	7'576.75	2.934	106.71	454.45	0.162	6.40
	530 Colonie de vacances	0.00	0.000	0.00	0.00	0.000	0.00
	540 Ecole ménagère	0.00	0.000	0.00	0.00	0.000	0.00
	570 Ecole enfantine	0.00	0.000	0.00	0.00	0.000	0.00
	580 Contr. écolage, piscine, biblio ...	671.00	0.260	9.45	0.00	0.000	0.00
	590 Contribution pour instruction	68'408.65	26.490	963.50	0.00	0.000	0.00
6	Action sociale	24'060.05	9.317	338.87	521.45	0.186	7.34
	600 Secours	4'360.00	1.688	61.41	67.00	0.024	0.94
	610 Service dentaire	0.00	0.000	0.00	0.00	0.000	0.00
	620 Autres institutions	11'452.30	4.435	161.30	0.00	0.000	0.00
	630 Foyers communaux	7'576.75	2.934	106.71	454.45	0.162	6.40
	640 Crèches, UAPE	0.00	0.000	0.00	0.00	0.000	0.00
	650 Répartition des charges	0.00	0.000	0.00	0.00	0.000	0.00
	659 AVS, off. logement, chômage etc	0.00	0.000	0.00	0.00	0.000	0.00
	665 Contr. institution publique	671.00	0.260	9.45	0.00	0.000	0.00

Vellerat			Charges	en %	Fr./hab.	Produits	en%	Fr./hab.
7		Economie publique	3'294.00	1.276	46.39	0.00	0.000	0.00
	700	Foires, marchés	0.00	0.000	0.00	0.00	0.000	0.00
	710	Tourisme	246.00	0.095	3.46	0.00	0.000	0.00
	720	Agriculture	3'048.00	1.180	42.93	0.00	0.000	0.00
	740	Développement économique	0.00	0.000	0.00	0.00	0.000	0.00
8		Finances	25'738.90	9.967	362.52	18'079.15	6.442	254.64
	810	Intérêts courts termes	0.00	0.000	0.00	0.00	0.000	0.00
	811	Intérêts longs termes	6'942.45	2.688	97.78	0.00	0.000	0.00
	820	Amortissements	15'167.25	5.873	213.62	0.00	0.000	0.00
	825	Charges d'immeubles	0.00	0.000	0.00	0.00	0.000	0.00
	826	Pâturages	0.00	0.000	0.00	0.00	0.000	0.00
	830	Subventions et contributions	0.00	0.000	0.00	0.00	0.000	0.00
	840	Intérêts actifs	0.00	0.000	0.00	1'810.10	0.645	25.49
	850	Rendement des immeubles	3'629.20	1.405	51.12	16'089.05	5.733	226.61
	855	Provisions, réserves, fonds	0.00	0.000	0.00	0.00	0.000	0.00
	860	Subventions	0.00	0.000	0.00	0.00	0.000	0.00
	870	Gains vente fortune	0.00	0.000	0.00	180.00	0.064	2.54
	875	Divers	0.00	0.000	0.00	0.00	0.000	0.00
9		Imposition	47'752.25	18.491	672.57	255'191.05	90.933	3'594.24
	910	Impôts ordinaires	0.00	0.000	0.00	180'061.70	64.162	2'536.08
	911	Variation d'impôts	30'630.65	11.861	431.42	41'175.05	14.672	579.93
	912	Partage d'impôts	3'193.05	1.236	44.97	0.00	0.000	0.00
	915	Elimination d'impôts	4'768.55	1.847	67.16	0.00	0.000	0.00
	920	Autres impôts	9'160.00	3.547	129.01	13'408.30	4.778	188.85
	940	Fonds de péréquation	0.00	0.000	0.00	20'546.00	7.321	289.38
		Totaux	258'243.35	100.00	3'637.23	280'637.10	100.00	3'952.64
		Excédent de produits	22'393.75					
			280'637.10			280'637.10		

VELLERAT

INDICATEURS FINANCIERS 2012 – 2016

	2012	2013	2014	2015	2016	Moyenne
Autofinancement (en fr.)	-28'324.05	37'643.00	9'692.65	37'278.10	26'472.00	16'552.34
Degré d'autofinancement (%)	0.00	0.00	0.00	0.00	57.00	11.40
Capacité d'autofinancement (%)	-11.79	13.28	3.56	12.20	9.40	5.33



Une capacité d'autofinancement de :

- Moins de 10% est considéré comme mauvaise
- De 10% à 20% est considéré comme moyenne à bonne
- Plus de 20% est considéré comme très bonne

LA CHAUX-DES-BREULEUX

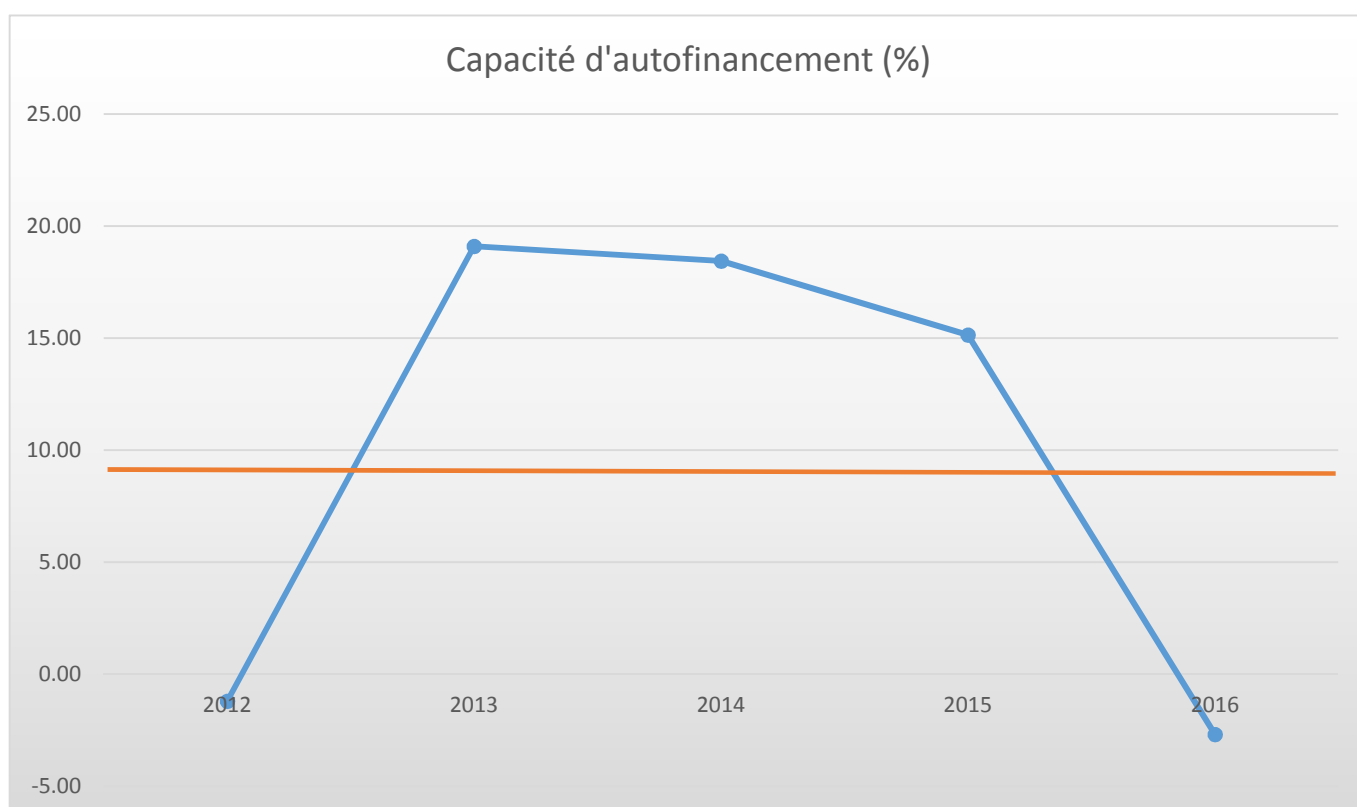
100 habitants

La Chaux-des-Breuleux			Charges	en %	Fr./hab.	Produits	en%	Fr./hab.
1		Autorité	42'861.71	8.762	428.62	17'429.00	3.502	174.29
	100	Communes, votations, élections	0.00	0.000	0.00	0.00	0.000	0.00
	110	Conseil général/de Ville	0.00	0.000	0.00	0.00	0.000	0.00
	111	Conseil communal	9'135.40	1.868	91.35	0.00	0.000	0.00
	112	Commissions	2'500.00	0.511	25.00	0.00	0.000	0.00
	115	Personnel administratif	20'595.15	4.210	205.95	17'300.00	3.476	173.00
	116	Charges du personnel	4'627.90	0.946	46.28	-12.50	-0.003	-0.13
	130	Frais administratifs	6'003.26	1.227	60.03	141.50	0.028	1.42
	170	Emoluments	0.00	0.000	0.00	0.00	0.000	0.00
2		Travaux publics	30'548.60	6.245	305.49	28'302.70	5.688	283.03
	200	Entretien des routes	7'666.35	1.567	76.66	11'338.50	2.279	113.39
	201	Ouvrages collectifs	0.00	0.000	0.00	0.00	0.000	0.00
	205	Eclairage public	3'279.60	0.670	32.80	6'502.45	1.307	65.02
	206	Horloge public	0.00	0.000	0.00	0.00	0.000	0.00
	210	Cours d'eau	0.00	0.000	0.00	0.00	0.000	0.00
	230	Cadastre	341.30	0.070	3.41	10'461.75	2.102	104.62
	240	Aménagement du territoire	19'261.35	3.938	192.61	0.00	0.000	0.00
3		Affaire juridique, police	448.15	0.092	4.48	0.00	0.000	0.00
	310	Police communale	275.30	0.056	2.75	0.00	0.000	0.00
	330	Cantonnement	0.00	0.000	0.00	0.00	0.000	0.00
	340	Protection civil	172.85	0.035	1.73	0.00	0.000	0.00
4		Hygiène publique	2'379.95	0.487	33.52	0.00	0.000	0.00
	400	Police des denrées	0.00	0.000	0.00	0.00	0.000	0.00
	410	Police sanitaire	0.00	0.000	0.00	0.00	0.000	0.00
	415	Arrondissement de sépulture	2'379.95	0.487	23.80	0.00	0.000	0.00
5		Instruction	134'262.50	27.448	1'342.63	31'112.95	6.252	311.13
	510	Service de l'école/école primaire	10'376.55	2.121	103.77	0.00	0.000	0.00
	511	Transport scolaire	0.00	0.000	0.00	0.00	0.000	0.00
	512	Places de jeu/Halles de gym	14'121.10	2.887	141.21	31'112.95	6.252	311.13
	520	Ecole secondaire	9'904.65	2.025	99.05	0.00	0.000	0.00
	530	Colonie de vacances	0.00	0.000	0.00	0.00	0.000	0.00
	540	Ecole ménagère	0.00	0.000	0.00	0.00	0.000	0.00
	570	Ecole enfantine	4'492.05	0.918	44.92	0.00	0.000	0.00
	580	Contr. écologie, piscine, biblio ...	1'218.15	0.249	12.18	0.00	0.000	0.00
	590	Contribution pour instruction	94'150.00	19.247	941.50	0.00	0.000	0.00
6		Action sociale	62'916.90	12.862	629.17	1'455.00	0.292	14.55
	600	Secours	0.00	0.000	0.00	0.00	0.000	0.00
	610	Service dentaire	48.50	0.010	0.49	0.00	0.000	0.00
	620	Autres institutions	-1'414.00	-0.289	-14.14	0.00	0.000	0.00
	630	Foyers communaux	0.00	0.000	0.00	0.00	0.000	0.00
	640	Crèches, UAPE	0.00	0.000	0.00	0.00	0.000	0.00
	650	Répartition des charges	34'389.40	7.030	343.89	0.00	0.000	0.00
	659	AVS, off. logement, chômage etc	29'893.00	6.111	298.93	1'455.00	0.292	14.55
	665	Contr. institution publique	0.00	0.000	0.00	0.00	0.000	0.00

La Chaux-des-Breuleux			Charges	en %	Fr./hab.	Produits	en%	Fr./hab.
7		Economie publique	1'855.20	0.379	18.55	0.00	0.000	0.00
	700	Foires, marchés	208.00	0.043	2.08	0.00	0.000	0.00
	710	Tourisme	1'123.00	0.230	11.23	0.00	0.000	0.00
	720	Agriculture	179.20	0.037	1.79	0.00	0.000	0.00
	740	Développement économique	345.00	0.071	3.45	0.00	0.000	0.00
8		Finances	204'127.60	41.730	2'041.28	201'537.91	40.500	2'015.38
	810	Intérêts courts termes	-21.30	-0.004	-0.21	0.00	0.000	0.00
	811	Intérêts longs termes	7'448.65	1.523	74.49	0.00	0.000	0.00
	820	Amortissements	-9'807.15	-2.005	-98.07	-461.69	-0.093	-4.62
	825	Charges d'immeubles	207.60	0.042	2.08	0.00	0.000	0.00
	826	Pâturages	203'139.05	41.528	2'031.39	201'540.55	40.500	2'015.41
	830	Subventions et contributions	3'160.75	0.646	31.61	0.00	0.000	0.00
	840	Intérêts actifs	0.00	0.000	0.00	459.05	0.092	4.59
	850	Rendement des immeubles	0.00	0.000	0.00	0.00	0.000	0.00
	855	Provisions, réserves, fonds	0.00	0.000	0.00	0.00	0.000	0.00
	860	Subventions	0.00	0.000	0.00	0.00	0.000	0.00
	870	Gains vente fortune	0.00	0.000	0.00	0.00	0.000	0.00
	875	Divers	0.00	0.000	0.00	0.00	0.000	0.00
9		Imposition	9'759.70	1.995	97.60	217'791.10	43.766	2'177.91
	910	Impôts ordinaires	0.00	0.000	0.00	155'744.30	31.297	1'557.44
	911	Variation d'impôts	1'141.30	0.233	11.41	39.50	0.008	0.40
	912	Partage d'impôts	544.50	0.111	5.45	125.75	0.025	1.26
	915	Elimination d'impôts	7'933.90	1.622	79.34	0.00	0.000	0.00
	920	Autres impôts	140.00	0.029	1.40	11'809.55	2.373	118.10
	940	Fonds de péréquation	0.00	0.000	0.00	50'072.00	10.062	500.72
		Totaux	489'160.31	100.00	4'891.60	497'628.66	100.00	4'976.29
		Excédent de produits	8'468.35					
			497'628.66			497'628.66		

LA CHAUX-DES-BREULEUX
INDICATEURS FINANCIERS 2012 – 2016

	2012	2013	2014	2015	2016	Moyenne
Autofinancement (en fr.)	-5'292.40	90'981.27	115'292.02	85'590.78	-12'676.35	54'779.06
Degré d'autofinancement (%)	0.00	0.00	0.00	0.00	-15.57	-3.11
Capacité d'autofinancement (%)	-1.21	19.10	18.44	15.15	-2.69	9.76



Une capacité d'autofinancement de :

- Moins de 10% est considéré comme mauvaise
- De 10% à 20% est considéré comme moyenne à bonne
- Plus de 20% est considéré comme très bonne

METTEMBERT

112 habitants

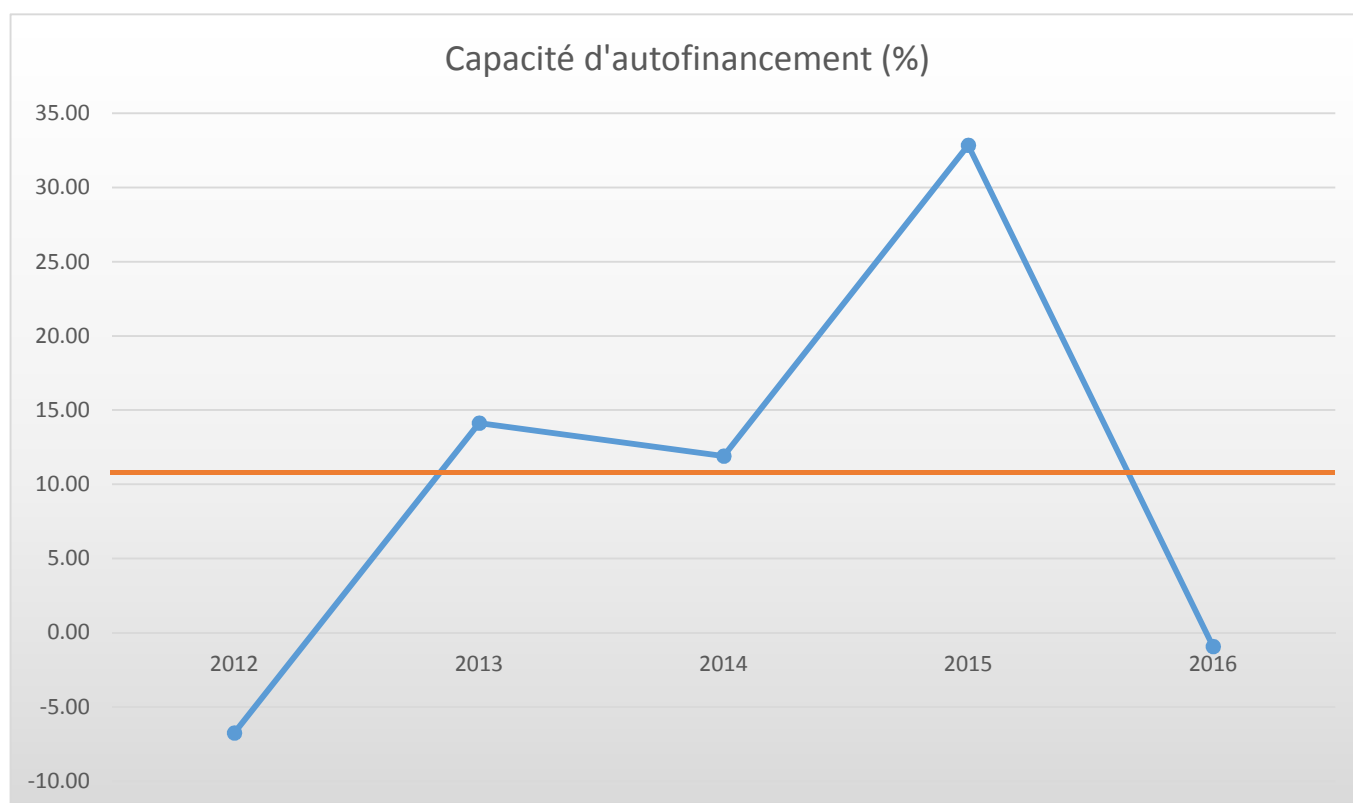
Mettembert		Charges	en %	Fr./hab.	Produits	en%	Fr./hab.
1	Autorité	62'701.50	17.704	559.83	8'730.40	2.591	77.95
100	Communes, votations, élections	0.00	0.000	0.00	0.00	0.000	0.00
110	Conseil général/de Ville	0.00	0.000	0.00	0.00	0.000	0.00
111	Conseil communal	10'838.90	3.060	96.78	0.00	0.000	0.00
112	Commissions	250.00	0.071	2.23	0.00	0.000	0.00
115	Personnel administratif	26'369.90	7.446	235.45	4'400.00	1.306	39.29
116	Charges du personnel	8'944.15	2.525	79.86	3'480.95	1.033	31.08
130	Frais administratifs	16'146.55	4.559	144.17	104.00	0.031	0.93
170	Emoluments	152.00	0.043	1.36	745.45	0.221	6.66
2	Travaux publics	24'690.31	6.971	220.45	11'049.90	3.279	98.66
200	Entretien des routes	7'343.80	2.074	65.57	1'566.00	0.465	13.98
201	Ouvrages collectifs	0.00	0.000	0.00	0.00	0.000	0.00
205	Eclairage public	8'973.11	2.534	80.12	5'305.00	1.574	47.37
206	Horloge public	0.00	0.000	0.00	0.00	0.000	0.00
210	Cours d'eau	0.00	0.000	0.00	0.00	0.000	0.00
230	Cadastre	3'728.00	1.053	33.29	4'178.90	1.240	37.31
240	Aménagement du territoire	4'645.40	1.312	41.48	0.00	0.000	0.00
3	Affaire juridique, police	505.07	0.143	4.51	0.00	0.000	0.00
310	Police communale	0.00	0.000	0.00	0.00	0.000	0.00
330	Cantonnement	0.00	0.000	0.00	0.00	0.000	0.00
340	Protection civil	505.07	0.143	4.51	0.00	0.000	0.00
4	Hygiène publique	1'129.15	0.319	10.08	0.00	0.000	0.00
400	Police des denrées	0.00	0.000	0.00	0.00	0.000	0.00
410	Police sanitaire	0.00	0.000	0.00	0.00	0.000	0.00
415	Arrondissement de sépulture	1'129.15	0.319	10.08	0.00	0.000	0.00
5	Instruction	130'938.87	36.971	1'169.10	1'643.95	0.488	14.68
510	Service de l'école/école primaire	3'555.40	1.004	31.74	1'643.95	0.488	14.68
511	Transport scolaire	0.00	0.000	0.00	0.00	0.000	0.00
512	Places de jeu/Halles de gym	9'447.92	2.668	84.36	0.00	0.000	0.00
520	Ecole secondaire	12'179.10	3.439	108.74	0.00	0.000	0.00
530	Colonie de vacances	0.00	0.000	0.00	0.00	0.000	0.00
540	Ecole ménagère	0.00	0.000	0.00	0.00	0.000	0.00
570	Ecole enfantine	0.00	0.000	0.00	0.00	0.000	0.00
580	Contr. écologie, piscine, biblio ...	2'661.75	0.752	23.77	0.00	0.000	0.00
590	Contribution pour instruction	103'094.70	29.109	920.49	0.00	0.000	0.00
6	Action sociale	64'785.75	18.293	578.44	1'394.00	0.414	12.45
600	Secours	0.00	0.000	0.00	0.00	0.000	0.00
610	Service dentaire	0.00	0.000	0.00	0.00	0.000	0.00
620	Autres institutions	53.50	0.015	0.48	0.00	0.000	0.00
630	Foyers communaux	1'299.45	0.367	11.60	0.00	0.000	0.00
640	Crèches, UAPE	0.00	0.000	0.00	0.00	0.000	0.00
650	Répartition des charges	29'368.30	8.292	262.22	0.00	0.000	0.00
659	AVS, off. logement, chômage etc	34'064.50	9.618	304.15	1'394.00	0.414	12.45
665	Contr. institution publique	0.00	0.000	0.00	0.00	0.000	0.00

Mettembert			Charges	en %	Fr./hab.	Produits	en%	Fr./hab.
7		Economie publique	1'907.80	0.539	17.03	0.00	0.000	0.00
	700	Foires, marchés	0.00	0.000	0.00	0.00	0.000	0.00
	710	Tourisme	1'357.00	0.383	12.12	0.00	0.000	0.00
	720	Agriculture	550.80	0.156	4.92	0.00	0.000	0.00
	740	Développement économique	0.00	0.000	0.00	0.00	0.000	0.00
8		Finances	37'537.35	10.599	335.15	32'412.60	9.618	289.40
	810	Intérêts courts termes	3'515.30	0.993	31.39	0.00	0.000	0.00
	811	Intérêts longs termes	3'999.40	1.129	35.71	0.00	0.000	0.00
	820	Amortissements	23'935.00	6.758	213.71	11'765.75	3.491	105.05
	825	Charges d'immeubles	4'087.65	1.154	36.50	0.00	0.000	0.00
	826	Pâturages	0.00	0.000	0.00	0.00	0.000	0.00
	830	Subventions et contributions	0.00	0.000	0.00	0.00	0.000	0.00
	840	Intérêts actifs	0.00	0.000	0.00	3'237.85	0.961	28.91
	850	Rendement des immeubles	0.00	0.000	0.00	15'409.00	4.572	137.58
	855	Provisions, réserves, fonds	2'000.00	0.565	17.86	2'000.00	0.593	17.86
	860	Subventions	0.00	0.000	0.00	0.00	0.000	0.00
	870	Gains vente fortune	0.00	0.000	0.00	0.00	0.000	0.00
	875	Divers	0.00	0.000	0.00	0.00	0.000	0.00
9		Imposition	29'968.60	8.462	267.58	281'772.75	83.611	2'515.83
	910	Impôts ordinaires	0.00	0.000	0.00	216'718.60	64.308	1'934.99
	911	Variation d'impôts	19'656.80	5.550	175.51	15'472.45	4.591	138.15
	912	Partage d'impôts	7'342.05	2.073	65.55	5'369.70	1.593	47.94
	915	Elimination d'impôts	69.75	0.020	0.62	0.00	0.000	0.00
	920	Autres impôts	2'900.00	0.819	25.89	10'128.00	3.005	90.43
	940	Fonds de péréquation	0.00	0.000	0.00	34'084.00	10.114	304.32
		Totaux	354'164.40	100.00	3'162.18	337'003.60	100.00	3'008.96
		Excédent de charges				17'160.80		
			337'003.60			337'003.60		

METTEMBERT

INDICATEURS FINANCIERS 2012 – 2016

	2012	2013	2014	2015	2016	Moyenne
Autofinancement (en fr.)	-23'425.00	67'479.00	48'930.35	176'081.21	-2'977.55	53'217.60
Degré d'autofinancement (%)	0.00	0.00	1'078.71	327.01	-33.04	274.54
Capacité d'autofinancement (%)	-6.75	14.13	11.91	32.84	-0.92	10.24



Une capacité d'autofinancement de :

- Moins de 10% est considéré comme mauvaise
- De 10% à 20% est considéré comme moyenne à bonne
- Plus de 20% est considéré comme très bonne

EDERSWILER

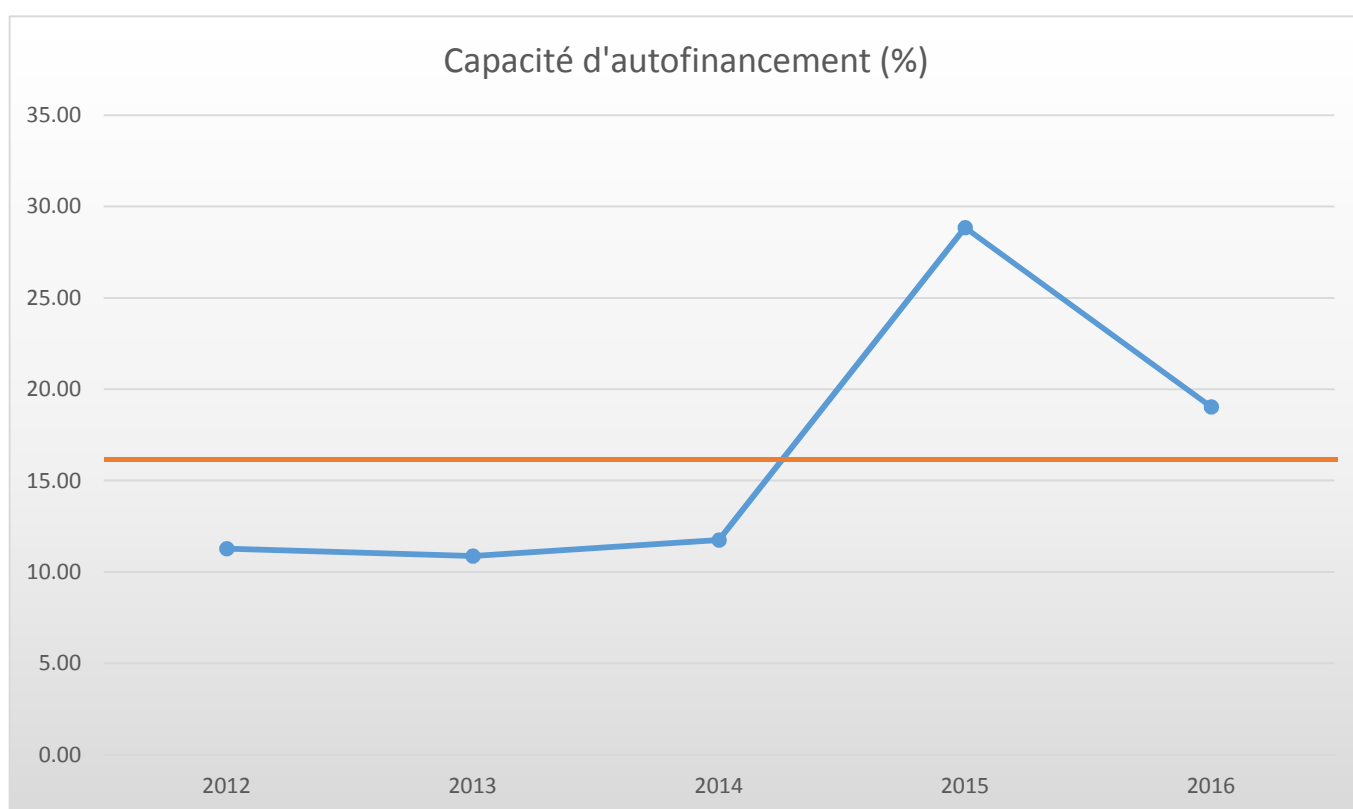
112 habitants

Ederswiler		Charges	en %	Fr./hab.	Produits	en%	Fr./hab.
1	Autorité	43'601.60	12.074	389.30	10'566.47	2.801	94.34
100	Communes, votations, élections	750.00	0.208	6.70	0.00	0.000	0.00
110	Conseil général/de Ville	0.00	0.000	0.00	0.00	0.000	0.00
111	Conseil communal	7'861.45	2.177	70.19	0.00	0.000	0.00
112	Commissions	400.00	0.111	3.57	0.00	0.000	0.00
115	Personnel administratif	16'466.10	4.560	147.02	0.00	0.000	0.00
116	Charges du personnel	3'222.75	0.892	28.77	0.00	0.000	0.00
130	Frais administratifs	14'901.30	4.126	133.05	10'566.47	2.801	94.34
170	Emoluments	0.00	0.000	0.00	0.00	0.000	0.00
2	Travaux publics	16'216.78	4.491	144.79	6'527.00	1.730	58.28
200	Entretien des routes	11'177.80	3.095	99.80	0.00	0.000	0.00
201	Ouvrages collectifs	0.00	0.000	0.00	0.00	0.000	0.00
205	Eclairage public	4'336.48	1.201	38.72	6'527.00	1.730	58.28
206	Horloge public	0.00	0.000	0.00	0.00	0.000	0.00
210	Cours d'eau	102.50	0.028	0.92	0.00	0.000	0.00
230	Cadastre	600.00	0.166	5.36	0.00	0.000	0.00
240	Aménagement du territoire	0.00	0.000	0.00	0.00	0.000	0.00
3	Affaire juridique, police	27'579.70	7.637	246.25	0.00	0.000	0.00
310	Police communale	300.00	0.083	2.68	0.00	0.000	0.00
330	Cantonnement	0.00	0.000	0.00	0.00	0.000	0.00
340	Protection civil	27'279.70	7.554	243.57	0.00	0.000	0.00
4	Hygiène publique	0.00	0.000	0.00	0.00	0.000	0.00
400	Police des denrées	0.00	0.000	0.00	0.00	0.000	0.00
410	Police sanitaire	0.00	0.000	0.00	0.00	0.000	0.00
415	Arrondissement de sépulture	0.00	0.000	0.00	0.00	0.000	0.00
5	Instruction	128'921.60	35.701	1'151.09	179.00	0.047	1.60
510	Service de l'école/école primaire	7'250.00	2.008	64.73	0.00	0.000	0.00
511	Transport scolaire	263.00	0.073	2.35	0.00	0.000	0.00
512	Places de jeu/Halles de gym	0.00	0.000	0.00	0.00	0.000	0.00
520	Ecole secondaire	8'891.10	2.462	79.38	0.00	0.000	0.00
530	Colonie de vacances	0.00	0.000	0.00	0.00	0.000	0.00
540	Ecole ménagère	0.00	0.000	0.00	0.00	0.000	0.00
570	Ecole enfantine	3'600.00	0.997	32.14	0.00	0.000	0.00
580	Contr. écolage, piscine, biblio ...	0.00	0.000	0.00	179.00	0.047	1.60
590	Contribution pour instruction	108'917.50	30.162	972.48	0.00	0.000	0.00
6	Action sociale	69'396.00	19.217	619.61	1'404.00	0.372	12.54
600	Secours	0.00	0.000	0.00	0.00	0.000	0.00
610	Service dentaire	0.00	0.000	0.00	0.00	0.000	0.00
620	Autres institutions	0.00	0.000	0.00	0.00	0.000	0.00
630	Foyers communaux	0.00	0.000	0.00	0.00	0.000	0.00
640	Crèches, UAPE	0.00	0.000	0.00	0.00	0.000	0.00
650	Répartition des charges	5'837.40	1.617	52.12	0.00	0.000	0.00
659	AVS, off. logement, chômage etc	63'558.60	17.601	567.49	1'404.00	0.372	12.54
665	Contr. institution publique	0.00	0.000	0.00	0.00	0.000	0.00

Ederswiler			Charges	en %	Fr./hab.	Produits	en%	Fr./hab.
7		Economie publique	3'724.05	1.031	33.25	0.00	0.000	0.00
	700	Foires, marchés	0.00	0.000	0.00	0.00	0.000	0.00
	710	Tourisme	1'292.00	0.358	11.54	0.00	0.000	0.00
	720	Agriculture	2'432.05	0.673	21.71	0.00	0.000	0.00
	740	Développement économique	0.00	0.000	0.00	0.00	0.000	0.00
8		Finances	60'563.23	16.771	540.74	18'731.60	4.966	167.25
	810	Intérêts courts termes	0.00	0.000	0.00	0.00	0.000	0.00
	811	Intérêts longs termes	6'571.85	1.820	58.68	0.00	0.000	0.00
	820	Amortissements	43'594.55	12.072	389.24	0.00	0.000	0.00
	825	Charges d'immeubles	5'987.43	1.658	53.46	100.00	0.027	0.89
	826	Pâturages	0.00	0.000	0.00	0.00	0.000	0.00
	830	Subventions et contributions	277.70	0.077	2.48	0.00	0.000	0.00
	840	Intérêts actifs	131.70	0.036	1.18	1'831.60	0.486	16.35
	850	Rendement des immeubles	4'000.00	1.108	35.71	16'800.00	4.454	150.00
	855	Provisions, réserves, fonds	0.00	0.000	0.00	0.00	0.000	0.00
	860	Subventions	0.00	0.000	0.00	0.00	0.000	0.00
	870	Gains vente fortune	0.00	0.000	0.00	0.00	0.000	0.00
	875	Divers	0.00	0.000	0.00	0.00	0.000	0.00
9		Imposition	11'109.65	3.077	99.19	339'796.50	90.083	3'033.90
	910	Impôts ordinaires	0.00	0.000	0.00	192'964.25	51.156	1'722.90
	911	Variation d'impôts	8'936.20	2.475	79.79	27'278.00	7.232	243.55
	912	Partage d'impôts	0.00	0.000	0.00	0.00	0.000	0.00
	915	Elimination d'impôts	2'173.45	0.602	19.41	0.00	0.000	0.00
	920	Autres impôts	0.00	0.000	0.00	17'036.25	4.516	152.11
	940	Fonds de péréquation	0.00	0.000	0.00	102'518.00	27.178	915.34
		Totaux	361'112.61	100.00	3'224.22	377'204.57	100.00	3'367.90
		Excédent de produits	16'091.96					
			377'204.57			377'204.57		

EDERSWILER
INDICATEURS FINANCIERS 2012 – 2016

	2012	2013	2014	2015	2016	Moyenne
Autofinancement (en fr.)	47'931.55	37'692.00	41'507.37	115'628.74	71'770.31	62'905.99
Degré d'autofinancement (%)	180.84	0.00	178.14	-474.37	177.72	12.47
Capacité d'autofinancement (%)	11.28	10.87	11.75	28.85	19.04	16.36



Une capacité d'autofinancement de :

- Moins de 10% est considéré comme mauvaise
- De 10% à 20% est considéré comme moyenne à bonne
- Plus de 20% est considéré comme très bonne

BEURNEVESIN

127 habitants

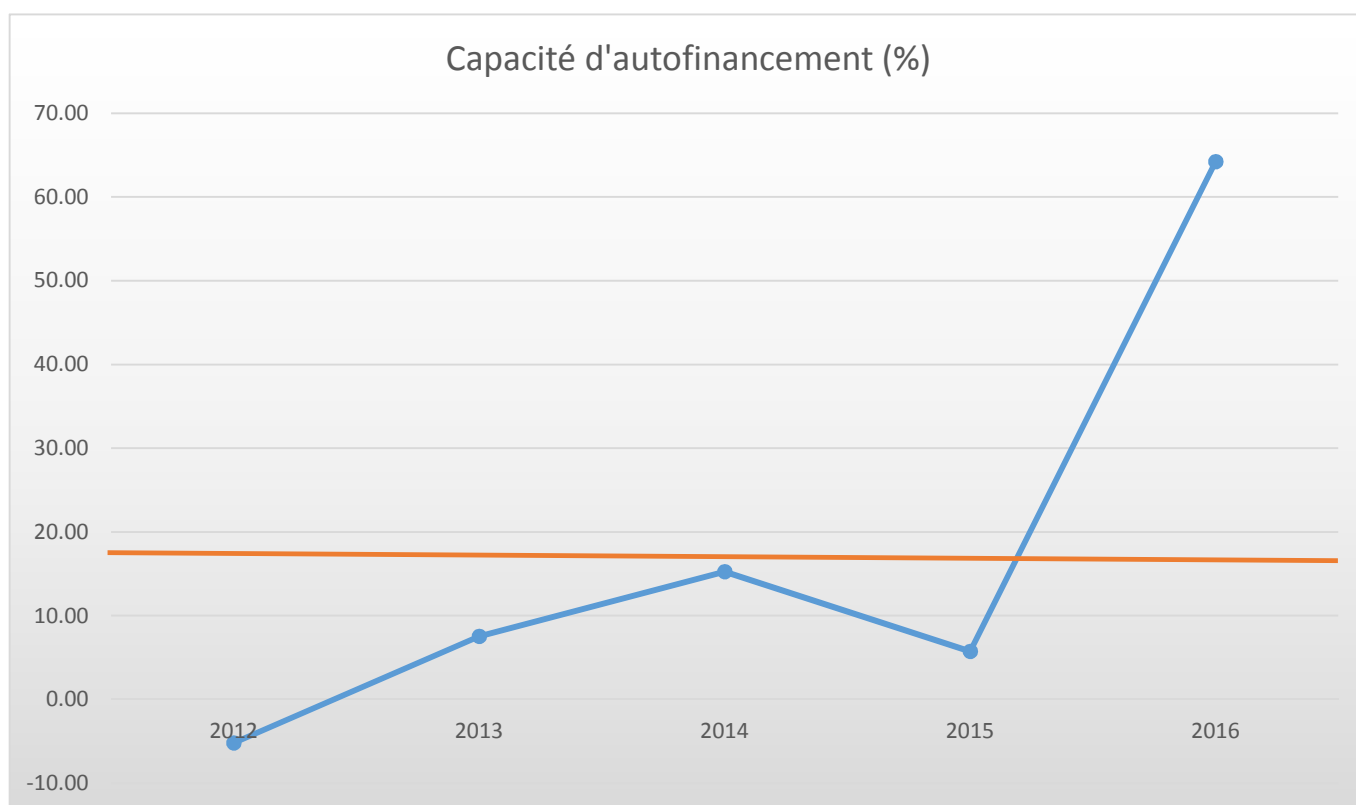
Beurnevésin			Charges	en %	Fr./hab.	Produits	en%	Fr./hab.
1		Autorité	59'557.94	5.650	468.96	5'757.36	0.498	45.33
	100	Communes, votations, élections	468.65	0.044	3.69	0.00	0.000	0.00
	110	Conseil général/de Ville	0.00	0.000	0.00	0.00	0.000	0.00
	111	Conseil communal	8'255.30	0.783	65.00	0.00	0.000	0.00
	112	Commissions	240.00	0.023	1.89	0.00	0.000	0.00
	115	Personnel administratif	25'200.00	2.390	198.43	0.00	0.000	0.00
	116	Charges du personnel	10'633.90	1.009	83.73	3'754.21	0.325	29.56
	130	Frais administratifs	14'760.09	1.400	116.22	144.35	0.012	1.14
	170	Emoluments	0.00	0.000	0.00	1'858.80	0.161	14.64
2		Travaux publics	30'695.75	2.912	241.70	21'943.95	1.898	172.79
	200	Entretien des routes	24'446.10	2.319	192.49	12'156.95	1.052	95.72
	201	Ouvrages collectifs	0.00	0.000	0.00	0.00	0.000	0.00
	205	Eclairage public	3'625.05	0.344	28.54	6'461.00	0.559	50.87
	206	Horloge public	0.00	0.000	0.00	0.00	0.000	0.00
	210	Cours d'eau	0.00	0.000	0.00	0.00	0.000	0.00
	230	Cadastre	2'624.60	0.249	20.67	3'326.00	0.288	26.19
	240	Aménagement du territoire	0.00	0.000	0.00	0.00	0.000	0.00
3		Affaire juridique, police	1'678.90	0.159	13.22	948.95	0.082	7.47
	310	Police communale	0.00	0.000	0.00	76.00	0.007	0.60
	330	Cantonnement	0.00	0.000	0.00	0.00	0.000	0.00
	340	Protection civil	1'678.90	0.159	13.22	872.95	0.076	6.87
4		Hygiène publique	1'600.00	0.152	12.60	0.00	0.000	0.00
	400	Police des denrées	0.00	0.000	0.00	0.00	0.000	0.00
	410	Police sanitaire	1'600.00	0.152	12.60	0.00	0.000	0.00
	415	Arrondissement de sépulture	0.00	0.000	0.00	0.00	0.000	0.00
5		Instruction	132'527.15	12.572	1'043.52	45.00	0.004	0.35
	510	Service de l'école/école primaire	5'444.50	0.516	42.87	45.00	0.004	0.35
	511	Transport scolaire	0.00	0.000	0.00	0.00	0.000	0.00
	512	Places de jeu/Halles de gym	0.00	0.000	0.00	0.00	0.000	0.00
	520	Ecole secondaire	3'221.40	0.306	25.37	0.00	0.000	0.00
	530	Colonie de vacances	0.00	0.000	0.00	0.00	0.000	0.00
	540	Ecole ménagère	0.00	0.000	0.00	0.00	0.000	0.00
	570	Ecole enfantine	0.00	0.000	0.00	0.00	0.000	0.00
	580	Contr. écologie, piscine, biblio ...	2'460.00	0.233	19.37	0.00	0.000	0.00
	590	Contribution pour instruction	121'401.25	11.516	955.92	0.00	0.000	0.00
6		Action sociale	105'703.39	10.027	832.31	20'756.20	1.796	163.43
	600	Secours	24'474.00	2.322	192.71	19'159.60	1.658	150.86
	610	Service dentaire	338.10	0.032	2.66	0.00	0.000	0.00
	620	Autres institutions	63.00	0.006	0.50	0.00	0.000	0.00
	630	Foyers communaux	616.75	0.059	4.86	0.00	0.000	0.00
	640	Crèches, UAPE	0.00	0.000	0.00	0.00	0.000	0.00
	650	Répartition des charges	38'812.29	3.682	305.61	0.00	0.000	0.00
	659	AVS, off. logement, chômage etc	41'399.25	3.927	325.98	1'596.60	0.138	12.57
	665	Contr. institution publique	0.00	0.000	0.00	0.00	0.000	0.00

Beurnevésin			Charges	en %	Fr./hab.	Produits	en%	Fr./hab.
7		Economie publique	16'556.30	1.571	130.36	8'084.05	0.699	63.65
	700	Foires, marchés	0.00	0.000	0.00	0.00	0.000	0.00
	710	Tourisme	9'607.60	0.911	75.65	100.00	0.009	0.79
	720	Agriculture	6'948.70	0.659	54.71	7'984.05	0.691	62.87
	740	Développement économique	0.00	0.000	0.00	0.00	0.000	0.00
8		Finances	679'580.75	64.465	5'351.03	62'933.25	5.445	495.54
	810	Intérêts courts termes	459.95	0.044	3.62	0.00	0.000	0.00
	811	Intérêts longs termes	10'646.40	1.010	83.83	0.00	0.000	0.00
	820	Amortissements	657'678.50	62.388	5'178.57	0.00	0.000	0.00
	825	Charges d'immeubles	9'733.00	0.923	76.64	970.20	0.084	7.64
	826	Pâturages	0.00	0.000	0.00	0.00	0.000	0.00
	830	Subventions et contributions	0.00	0.000	0.00	0.00	0.000	0.00
	840	Intérêts actifs	1'062.90	0.101	8.37	10'349.40	0.895	81.49
	850	Rendement des immeubles	0.00	0.000	0.00	17'752.55	1.536	139.78
	855	Provisions, réserves, fonds	0.00	0.000	0.00	33'861.10	2.930	266.62
	860	Subventions	0.00	0.000	0.00	0.00	0.000	0.00
	870	Gains vente fortune	0.00	0.000	0.00	0.00	0.000	0.00
	875	Divers	0.00	0.000	0.00	0.00	0.000	0.00
9		Imposition	26'280.80	2.493	206.94	1'035'392.40	89.578	8'152.70
	910	Impôts ordinaires	0.00	0.000	0.00	247'028.95	21.372	1'945.11
	911	Variation d'impôts	10'151.50	0.963	79.93	98'730.90	8.542	777.41
	912	Partage d'impôts	1'416.75	0.134	11.16	1'575.00	0.136	12.40
	915	Elimination d'impôts	14'279.10	1.355	112.43	0.00	0.000	0.00
	920	Autres impôts	433.45	0.041	3.41	630'315.55	54.532	4'963.11
	940	Fonds de péréquation	0.00	0.000	0.00	57'742.00	4.996	454.66
		Totaux	1'054'180.98	100.00	8'300.64	1'155'861.16	100.00	9'101.27
		Excédent de charges				101'680.18		
			1'054'180.98			1'054'180.98		

BEURNEVESIN

INDICATEURS FINANCIERS 2012 – 2016

	2012	2013	2014	2015	2016	Moyenne
Autofinancement (en fr.)	-25'014.19	32'723.09	75'315.96	29'628.09	742'095.98	170'949.79
Degré d'autofinancement (%)	0.00	10.80	981.03	46.74	0.00	207.71
Capacité d'autofinancement (%)	-5.21	7.55	15.24	5.72	64.20	17.50



Une capacité d'autofinancement de :

- Moins de 10% est considéré comme mauvaise
- De 10% à 20% est considéré comme moyenne à bonne
- Plus de 20% est considéré comme très bonne

SOUBEY
134 habitants

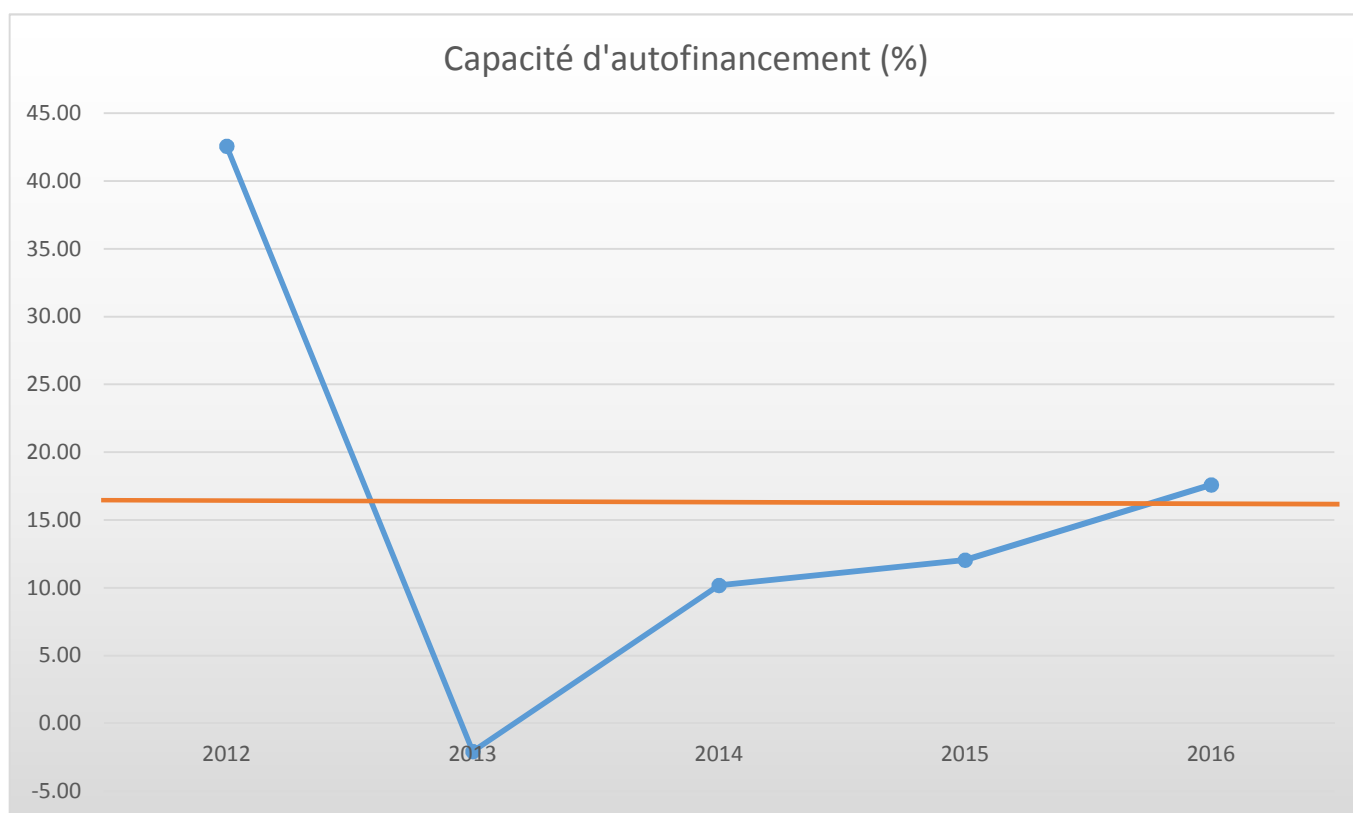
Soubey		Charges	en %	Fr./hab.	Produits	en%	Fr./hab.
1	Autorité	77'618.60	14.278	579.24	8'607.89	1.533	64.24
100	Communes, votations, élections	200.00	0.037	1.49	0.00	0.000	0.00
110	Conseil général/de Ville	0.00	0.000	0.00	0.00	0.000	0.00
111	Conseil communal	11'232.30	2.066	83.82	0.00	0.000	0.00
112	Commissions	212.50	0.039	1.59	0.00	0.000	0.00
115	Personnel administratif	32'296.55	5.941	241.02	0.00	0.000	0.00
116	Charges du personnel	14'434.10	2.655	107.72	5'149.10	0.917	38.43
130	Frais administratifs	19'243.15	3.540	143.61	3'093.54	0.551	23.09
170	Emoluments	0.00	0.000	0.00	365.25	0.065	2.73
2	Travaux publics	68'899.25	12.674	514.17	49'210.50	8.763	367.24
200	Entretien des routes	50'481.30	9.286	376.73	22'891.30	4.076	170.83
201	Ouvrages collectifs	0.00	0.000	0.00	0.00	0.000	0.00
205	Eclairage public	7'637.00	1.405	56.99	11'865.40	2.113	88.55
206	Horloge public	0.00	0.000	0.00	0.00	0.000	0.00
210	Cours d'eau	0.00	0.000	0.00	0.00	0.000	0.00
230	Cadastre	6'865.95	1.263	51.24	14'453.80	2.574	107.86
240	Aménagement du territoire	3'915.00	0.720	29.22	0.00	0.000	0.00
3	Affaire juridique, police	1'235.95	0.227	9.22	120.00	0.021	0.90
310	Police communale	0.00	0.000	0.00	0.00	0.000	0.00
330	Cantonnement	0.00	0.000	0.00	0.00	0.000	0.00
340	Protection civil	1'235.95	0.227	9.22	120.00	0.021	0.90
4	Hygiène publique	0.00	0.000	0.00	0.00	0.000	0.00
400	Police des denrées	0.00	0.000	0.00	0.00	0.000	0.00
410	Police sanitaire	0.00	0.000	0.00	0.00	0.000	0.00
415	Arrondissement de sépulture	0.00	0.000	0.00	0.00	0.000	0.00
5	Instruction	150'490.25	27.683	1'123.06	1'964.00	0.350	14.66
510	Service de l'école/école primaire	13'056.00	2.402	97.43	1'964.00	0.350	14.66
511	Transport scolaire	0.00	0.000	0.00	0.00	0.000	0.00
512	Places de jeu/Halles de gym	0.00	0.000	0.00	0.00	0.000	0.00
520	Ecole secondaire	8'602.00	1.582	64.19	0.00	0.000	0.00
530	Colonie de vacances	0.00	0.000	0.00	0.00	0.000	0.00
540	Ecole ménagère	0.00	0.000	0.00	0.00	0.000	0.00
570	Ecole enfantine	0.00	0.000	0.00	0.00	0.000	0.00
580	Contr. écolage, piscine, biblio ...	1'650.00	0.304	12.31	0.00	0.000	0.00
590	Contribution pour instruction	127'182.25	23.396	949.12	0.00	0.000	0.00
6	Action sociale	92'715.90	17.056	691.91	1'904.20	0.339	14.21
600	Secours	9'358.30	1.722	69.84	156.00	0.028	1.16
610	Service dentaire	0.00	0.000	0.00	0.00	0.000	0.00
620	Autres institutions	0.00	0.000	0.00	0.00	0.000	0.00
630	Foyers communaux	2'020.00	0.372	15.07	200.00	0.036	1.49
640	Crèches, UAPE	0.00	0.000	0.00	0.00	0.000	0.00
650	Répartition des charges	40'608.50	7.470	303.05	0.00	0.000	0.00
659	AVS, off. logement, chômage etc	40'729.10	7.492	303.95	1'548.20	0.276	11.55
665	Contr. institution publique	0.00	0.000	0.00	0.00	0.000	0.00

Soubey			Charges	en %	Fr./hab.	Produits	en%	Fr./hab.
7		Economie publique	4'595.10	0.845	34.29	0.00	0.000	0.00
	700	Foires, marchés	0.00	0.000	0.00	0.00	0.000	0.00
	710	Tourisme	2'092.20	0.385	15.61	0.00	0.000	0.00
	720	Agriculture	2'402.90	0.442	17.93	0.00	0.000	0.00
	740	Développement économique	100.00	0.018	0.75	0.00	0.000	0.00
8		Finances	122'687.30	22.569	915.58	76'235.55	13.575	568.92
	810	Intérêts courts termes	2'403.10	0.442	17.93	0.00	0.000	0.00
	811	Intérêts longs termes	4'196.15	0.772	31.31	0.00	0.000	0.00
	820	Amortissements	26'927.15	4.953	200.95	0.00	0.000	0.00
	825	Charges d'immeubles	59'169.50	10.884	441.56	4'535.30	0.808	33.85
	826	Pâturages	13'342.20	2.454	99.57	15'113.35	2.691	112.79
	830	Subventions et contributions	8'498.70	1.563	63.42	0.00	0.000	0.00
	840	Intérêts actifs	0.00	0.000	0.00	1'669.15	0.297	12.46
	850	Rendement des immeubles	8'150.50	1.499	60.82	54'917.75	9.779	409.83
	855	Provisions, réserves, fonds	0.00	0.000	0.00	0.00	0.000	0.00
	860	Subventions	0.00	0.000	0.00	0.00	0.000	0.00
	870	Gains vente fortune	0.00	0.000	0.00	0.00	0.000	0.00
	875	Divers	0.00	0.000	0.00	0.00	0.000	0.00
9		Imposition	25'370.40	4.667	189.33	423'540.80	75.419	3'160.75
	910	Impôts ordinaires	0.00	0.000	0.00	249'602.85	44.446	1'862.71
	911	Variation d'impôts	12'758.00	2.347	95.21	17'683.30	3.149	131.96
	912	Partage d'impôts	1'414.75	0.260	10.56	5'263.80	0.937	39.28
	915	Elimination d'impôts	10'917.65	2.008	81.48	7'875.30	1.402	58.77
	920	Autres impôts	280.00	0.052	2.09	54'989.55	9.792	410.37
	940	Fonds de péréquation	0.00	0.000	0.00	88'126.00	15.692	657.66
		Totaux	543'612.75	100.00	4'056.81	561'582.94	100.00	4'190.92
		Excédent de produits	17'970.19					
			561'582.94			561'582.94		

SOUBEY

INDICATEURS FINANCIERS 2012 – 2016

	2012	2013	2014	2015	2016	Moyenne
Autofinancement (en fr.)	367'172.82	-10'974.17	53'336.28	69'045.51	97'308.49	115'177.79
Degré d'autofinancement (%)	0.00	-11.22	72.78	-129.66	46.07	-4.41
Capacité d'autofinancement (%)	42.58	-2.07	10.18	12.05	17.60	16.07



Une capacité d'autofinancement de :

- Moins de 10% est considéré comme mauvaise
- De 10% à 20% est considéré comme moyenne à bonne
- Plus de 20% est considéré comme très bonne

LES ENFERS

142 habitants

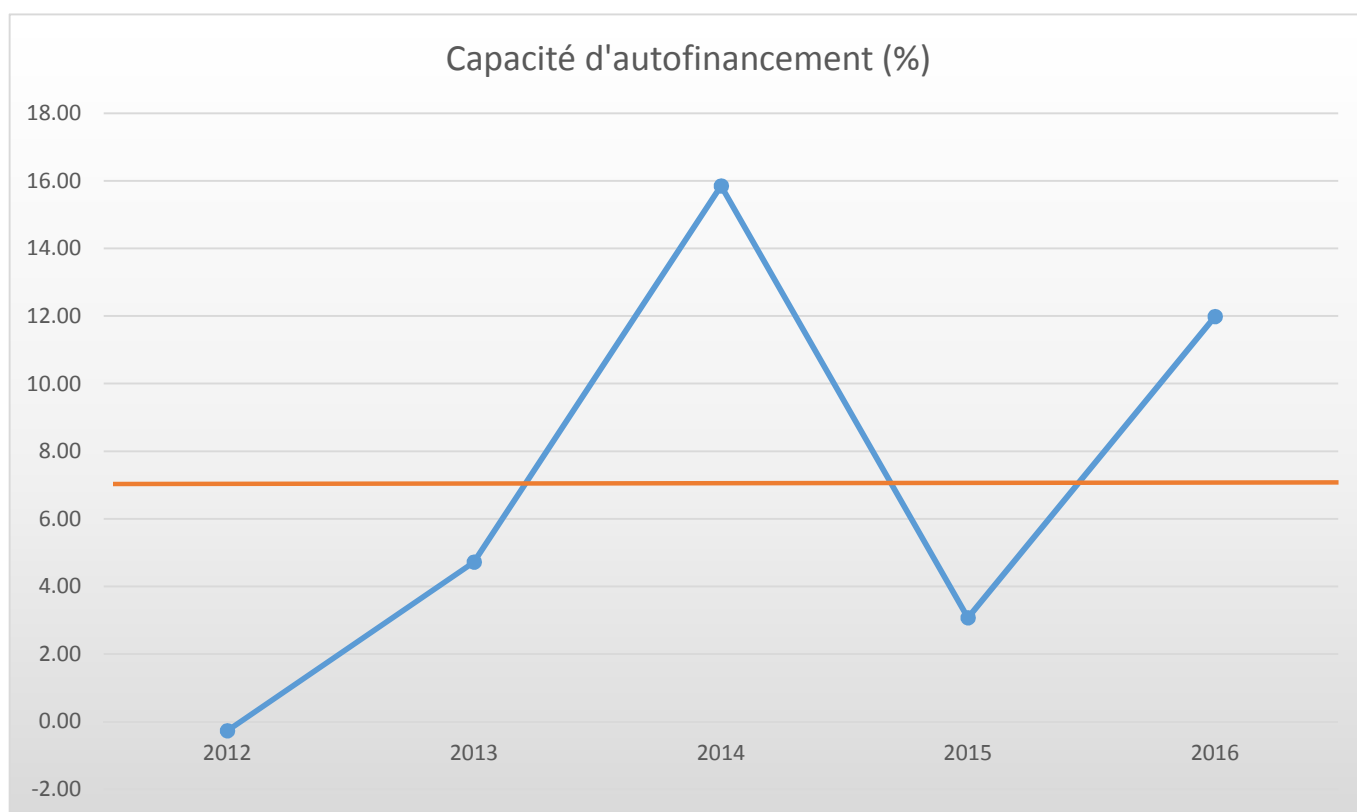
les Enfers			Charges	en %	Fr./hab.	Produits	en%	Fr./hab.
1		Autorité	56'325.10	8.442	396.66	10'391.35	1.556	73.18
	100	Communes, votations, élections	423.80	0.064	2.98	0.00	0.000	0.00
	110	Conseil général/de Ville	0.00	0.000	0.00	0.00	0.000	0.00
	111	Conseil communal	10'069.30	1.509	70.91	0.00	0.000	0.00
	112	Commissions	270.00	0.040	1.90	0.00	0.000	0.00
	115	Personnel administratif	21'090.00	3.161	148.52	6'727.15	1.007	47.37
	116	Charges du personnel	6'778.80	1.016	47.74	2'802.25	0.420	19.73
	130	Frais administratifs	17'693.20	2.652	124.60	861.95	0.129	6.07
	170	Emoluments	0.00	0.000	0.00	0.00	0.000	0.00
2		Travaux publics	67'701.75	10.147	476.77	16'102.65	2.411	113.40
	200	Entretien des routes	60'046.05	9.000	422.86	2'052.00	0.307	14.45
	201	Ouvrages collectifs	0.00	0.000	0.00	0.00	0.000	0.00
	205	Eclairage public	3'734.35	0.560	26.30	7'908.00	1.184	55.69
	206	Horloge public	0.00	0.000	0.00	0.00	0.000	0.00
	210	Cours d'eau	0.00	0.000	0.00	0.00	0.000	0.00
	230	Cadastre	3'921.35	0.588	27.62	6'142.65	0.920	43.26
	240	Aménagement du territoire	0.00	0.000	0.00	0.00	0.000	0.00
3		Affaire juridique, police	614.15	0.092	4.33	896.65	0.134	6.31
	310	Police communale	0.00	0.000	0.00	0.00	0.000	0.00
	330	Cantonnement	0.00	0.000	0.00	0.00	0.000	0.00
	340	Protection civil	614.15	0.092	4.33	896.65	0.134	6.31
4		Hygiène publique	1'070.00	0.160	7.54	0.00	0.000	0.00
	400	Police des denrées	0.00	0.000	0.00	0.00	0.000	0.00
	410	Police sanitaire	0.00	0.000	0.00	0.00	0.000	0.00
	415	Arrondissement de sépulture	1'070.00	0.160	7.54	0.00	0.000	0.00
5		Instruction	222'664.35	33.372	1'568.06	11'640.15	1.743	81.97
	510	Service de l'école/école primaire	8'019.15	1.202	56.47	1'500.15	0.225	10.56
	511	Transport scolaire	0.00	0.000	0.00	0.00	0.000	0.00
	512	Places de jeu/Halles de gym	51'051.10	7.651	359.51	10'140.00	1.519	71.41
	520	Ecole secondaire	18'328.10	2.747	129.07	0.00	0.000	0.00
	530	Colonie de vacances	0.00	0.000	0.00	0.00	0.000	0.00
	540	Ecole ménagère	0.00	0.000	0.00	0.00	0.000	0.00
	570	Ecole enfantine	192.75	0.029	1.36	0.00	0.000	0.00
	580	Contr. écologie, piscine, biblio ...	2'475.00	0.371	17.43	0.00	0.000	0.00
	590	Contribution pour instruction	142'598.25	21.372	1'004.21	0.00	0.000	0.00
6		Action sociale	94'608.95	14.180	666.26	4'671.50	0.700	32.90
	600	Secours	3'369.00	0.505	23.73	3'170.50	0.475	22.33
	610	Service dentaire	0.00	0.000	0.00	0.00	0.000	0.00
	620	Autres institutions	0.00	0.000	0.00	0.00	0.000	0.00
	630	Foyers communaux	761.05	0.114	5.36	0.00	0.000	0.00
	640	Crèches, UAPE	0.00	0.000	0.00	0.00	0.000	0.00
	650	Répartition des charges	45'505.40	6.820	320.46	0.00	0.000	0.00
	659	AVS, off. logement, chômage etc	44'973.50	6.740	316.71	1'501.00	0.225	10.57
	665	Contr. institution publique	0.00	0.000	0.00	0.00	0.000	0.00

Les Enfers			Charges	en %	Fr./hab.	Produits	en%	Fr./hab.
7		Economie publique	5'161.85	0.774	36.35	800.00	0.120	5.63
	700	Foires, marchés	0.00	0.000	0.00	0.00	0.000	0.00
	710	Tourisme	1'653.00	0.248	11.64	0.00	0.000	0.00
	720	Agriculture	3'462.75	0.519	24.39	800.00	0.120	5.63
	740	Développement économique	46.10	0.007	0.32	0.00	0.000	0.00
8		Finances	203'100.35	30.440	1'430.28	216'532.71	32.427	1'524.88
	810	Intérêts courts termes	0.55	0.000	0.00	0.00	0.000	0.00
	811	Intérêts longs termes	0.00	0.000	0.00	0.00	0.000	0.00
	820	Amortissements	4'015.20	0.602	28.28	0.00	0.000	0.00
	825	Charges d'immeubles	5'850.00	0.877	41.20	0.00	0.000	0.00
	826	Pâturages	179'879.35	26.960	1'266.76	208'723.25	31.258	1'469.88
	830	Subventions et contributions	13'355.25	2.002	94.05	1'477.30	0.221	10.40
	840	Intérêts actifs	0.00	0.000	0.00	4'298.80	0.644	30.27
	850	Rendement des immeubles	0.00	0.000	0.00	2'033.36	0.305	14.32
	855	Provisions, réserves, fonds	0.00	0.000	0.00	0.00	0.000	0.00
	860	Subventions	0.00	0.000	0.00	0.00	0.000	0.00
	870	Gains vente fortune	0.00	0.000	0.00	0.00	0.000	0.00
	875	Divers	0.00	0.000	0.00	0.00	0.000	0.00
9		Imposition	15'967.40	2.393	112.45	406'710.05	60.908	2'864.16
	910	Impôts ordinaires	0.00	0.000	0.00	254'764.65	38.153	1'794.12
	911	Variation d'impôts	13'423.20	2.012	94.53	23'954.30	3.587	168.69
	912	Partage d'impôts	1'754.20	0.263	12.35	850.70	0.127	5.99
	915	Elimination d'impôts	350.00	0.052	2.46	0.00	0.000	0.00
	920	Autres impôts	440.00	0.066	3.10	5'938.40	0.889	41.82
	940	Fonds de péréquation	0.00	0.000	0.00	121'202.00	18.151	853.54
		Totaux	667'213.90	100.00	4'698.69	667'745.06	100.00	4'702.43
		Excédent de produits	531.16					
			667'745.06			667'745.06		

LES ENFERS

INDICATEURS FINANCIERS 2012 – 2016

	2012	2013	2014	2015	2016	Moyenne
Autofinancement (en fr.)	-1'566.75	27'986.03	103'575.07	19'576.63	79'134.51	45'741.10
Degré d'autofinancement (%)	0.00	0.00	290.41	0.00	2'637.82	585.65
Capacité d'autofinancement (%)	-0.27	4.72	15.85	3.07	11.98	7.07



Une capacité d'autofinancement de :

- Moins de 10% est considéré comme mauvaise
- De 10% à 20% est considéré comme moyenne à bonne
- Plus de 20% est considéré comme très bonne

ROCOURT
157 habitants

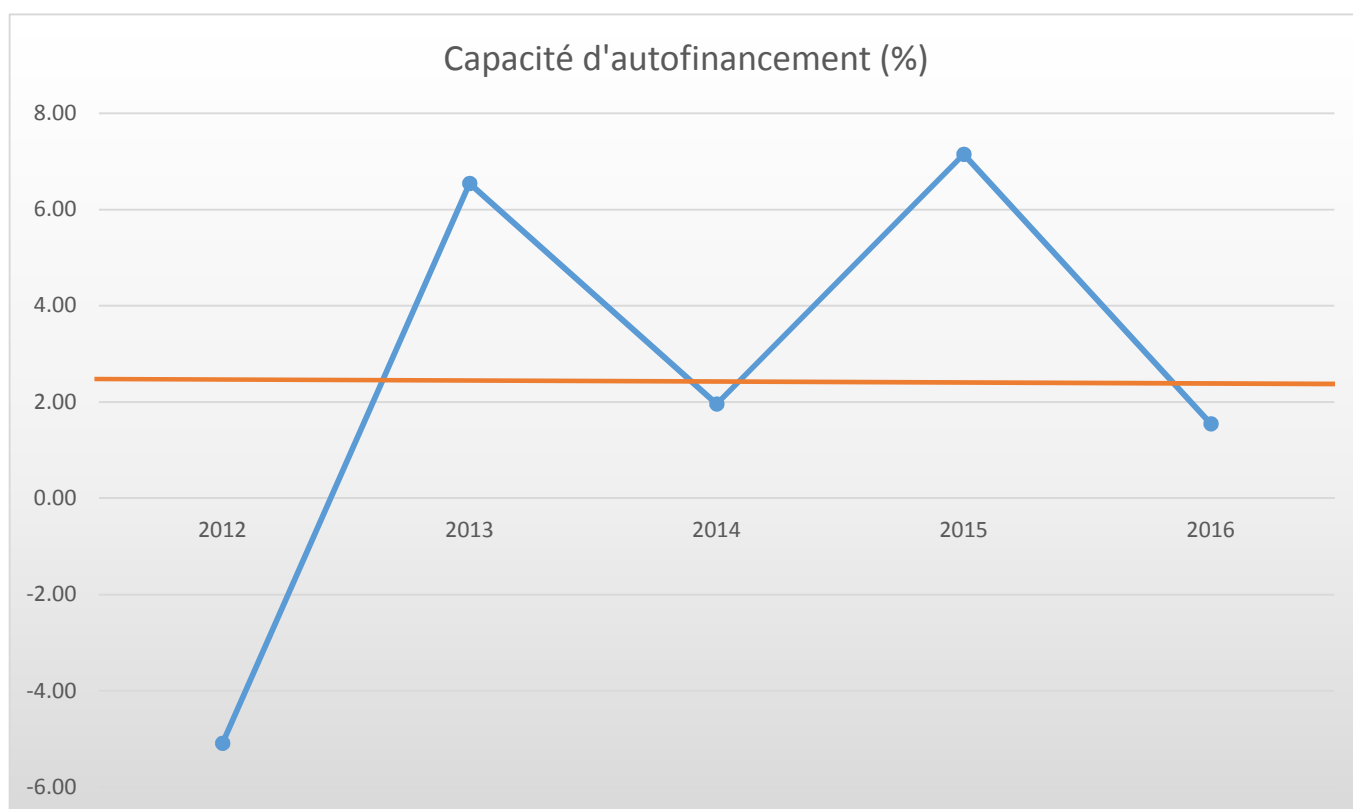
Rocourt		Charges	en %	Fr./hab.	Produits	en%	Fr./hab.
1	Autorité	74'230.80	13.416	472.81	7'003.95	1.315	44.61
	100 Communes, votations, élections	400.85	0.072	2.55	0.00	0.000	0.00
	110 Conseil général/de Ville	0.00	0.000	0.00	0.00	0.000	0.00
	111 Conseil communal	9'191.10	1.661	58.54	0.00	0.000	0.00
	112 Commissions	1'613.70	0.292	10.28	0.00	0.000	0.00
	115 Personnel administratif	30'111.25	5.442	191.79	0.00	0.000	0.00
	116 Charges du personnel	14'375.95	2.598	91.57	5'749.15	1.079	36.62
	130 Frais administratifs	18'537.95	3.350	118.08	1'114.80	0.209	7.10
	170 Emoluments	0.00	0.000	0.00	140.00	0.026	0.89
2	Travaux publics	47'489.65	8.583	302.48	100.00	0.019	0.64
	200 Entretien des routes	17'559.90	3.174	111.85	100.00	0.019	0.64
	201 Ouvrages collectifs	0.00	0.000	0.00	0.00	0.000	0.00
	205 Eclairage public	7'091.20	1.282	45.17	0.00	0.000	0.00
	206 Horloge public	0.00	0.000	0.00	0.00	0.000	0.00
	210 Cours d'eau	0.00	0.000	0.00	0.00	0.000	0.00
	230 Cadastre	12'838.55	2.320	81.77	0.00	0.000	0.00
	240 Aménagement du territoire	10'000.00	1.807	63.69	0.00	0.000	0.00
3	Affaire juridique, police	1'890.10	0.342	12.04	0.00	0.000	0.00
	310 Police communale	0.00	0.000	0.00	0.00	0.000	0.00
	330 Cantonnement	0.00	0.000	0.00	0.00	0.000	0.00
	340 Protection civil	1'890.10	0.342	12.04	0.00	0.000	0.00
4	Hygiène publique	0.00	0.000	0.00	0.00	0.000	0.00
	400 Police des denrées	0.00	0.000	0.00	0.00	0.000	0.00
	410 Police sanitaire	0.00	0.000	0.00	0.00	0.000	0.00
	415 Arrondissement de sépulture	0.00	0.000	0.00	0.00	0.000	0.00
5	Instruction	209'047.50	37.781	1'331.51	17'112.05	3.212	108.99
	510 Service de l'école/école primaire	13'784.65	2.491	87.80	7'624.05	1.431	48.56
	511 Transport scolaire	0.00	0.000	0.00	0.00	0.000	0.00
	512 Places de jeu/Halles de gym	20'122.40	3.637	128.17	8'950.00	1.680	57.01
	520 Ecole secondaire	13'513.05	2.442	86.07	0.00	0.000	0.00
	530 Colonie de vacances	0.00	0.000	0.00	0.00	0.000	0.00
	540 Ecole ménagère	0.00	0.000	0.00	0.00	0.000	0.00
	570 Ecole enfantine	0.00	0.000	0.00	0.00	0.000	0.00
	580 Contr. écolage, piscine, biblio ...	7'763.00	1.403	49.45	538.00	0.101	3.43
	590 Contribution pour instruction	153'864.40	27.808	980.03	0.00	0.000	0.00
6	Action sociale	109'329.25	19.759	696.36	1'973.40	0.370	12.57
	600 Secours	6'003.45	1.085	38.24	0.00	0.000	0.00
	610 Service dentaire	0.00	0.000	0.00	0.00	0.000	0.00
	620 Autres institutions	0.00	0.000	0.00	0.00	0.000	0.00
	630 Foyers communaux	4'411.40	0.797	28.10	420.00	0.079	2.68
	640 Crèches, UAPE	0.00	0.000	0.00	0.00	0.000	0.00
	650 Répartition des charges	47'606.90	8.604	303.23	0.00	0.000	0.00
	659 AVS, off. logement, chômage etc	49'183.50	8.889	313.27	1'553.40	0.292	9.89
	665 Contr. institution publique	2'124.00	0.384	13.53	0.00	0.000	0.00

Rocourt			Charges	en %	Fr./hab.	Produits	en%	Fr./hab.
7		Economie publique	3'900.45	0.705	24.84	0.00	0.000	0.00
	700	Foires, marchés	0.00	0.000	0.00	0.00	0.000	0.00
	710	Tourisme	3'644.00	0.659	23.21	0.00	0.000	0.00
	720	Agriculture	256.45	0.046	1.63	0.00	0.000	0.00
	740	Développement économique	0.00	0.000	0.00	0.00	0.000	0.00
8		Finances	39'198.36	7.084	249.67	23'266.40	4.367	148.19
	810	Intérêts courts termes	9'207.76	1.664	58.65	0.00	0.000	0.00
	811	Intérêts longs termes	6'225.75	1.125	39.65	0.00	0.000	0.00
	820	Amortissements	22'393.05	4.047	142.63	3'671.70	0.689	23.39
	825	Charges d'immeubles	0.00	0.000	0.00	0.00	0.000	0.00
	826	Pâturages	0.00	0.000	0.00	0.00	0.000	0.00
	830	Subventions et contributions	0.00	0.000	0.00	0.00	0.000	0.00
	840	Intérêts actifs	8.85	0.002	0.06	6'905.30	1.296	43.98
	850	Rendement des immeubles	1'362.95	0.246	8.68	12'689.40	2.382	80.82
	855	Provisions, réserves, fonds	0.00	0.000	0.00	0.00	0.000	0.00
	860	Subventions	0.00	0.000	0.00	0.00	0.000	0.00
	870	Gains vente fortune	0.00	0.000	0.00	0.00	0.000	0.00
	875	Divers	0.00	0.000	0.00	0.00	0.000	0.00
9		Imposition	68'231.05	12.331	434.59	483'351.95	90.718	3'078.67
	910	Impôts ordinaires	0.00	0.000	0.00	321'630.05	60.365	2'048.60
	911	Variation d'impôts	56'310.50	10.177	358.67	16'247.75	3.049	103.49
	912	Partage d'impôts	11'452.95	2.070	72.95	12'144.75	2.279	77.36
	915	Elimination d'impôts	0.00	0.000	0.00	0.00	0.000	0.00
	920	Autres impôts	467.60	0.085	2.98	37'779.40	7.091	240.63
	940	Fonds de péréquation	0.00	0.000	0.00	95'550.00	17.933	608.60
		Totaux	553'317.16	100.00	3'524.31	532'807.75	100.00	3'393.68
		Excédent de charges				20'509.41		
			553'317.16			553'317.16		

ROCOURT

INDICATEURS FINANCIERS 2012 – 2016

	2012	2013	2014	2015	2016	Moyenne
Autofinancement (en fr.)	-22'548.00	36'053.00	11'274.00	41'104.00	8'211.55	14'818.91
Degré d'autofinancement (%)	0.00	253.45	38.66	161.03	6.46	91.92
Capacité d'autofinancement (%)	-5.09	6.54	1.96	7.15	1.55	2.42



Une capacité d'autofinancement de :

- Moins de 10% est considéré comme mauvaise
- De 10% à 20% est considéré comme moyenne à bonne
- Plus de 20% est considéré comme très bonne

DAMPHREUX

178 habitants

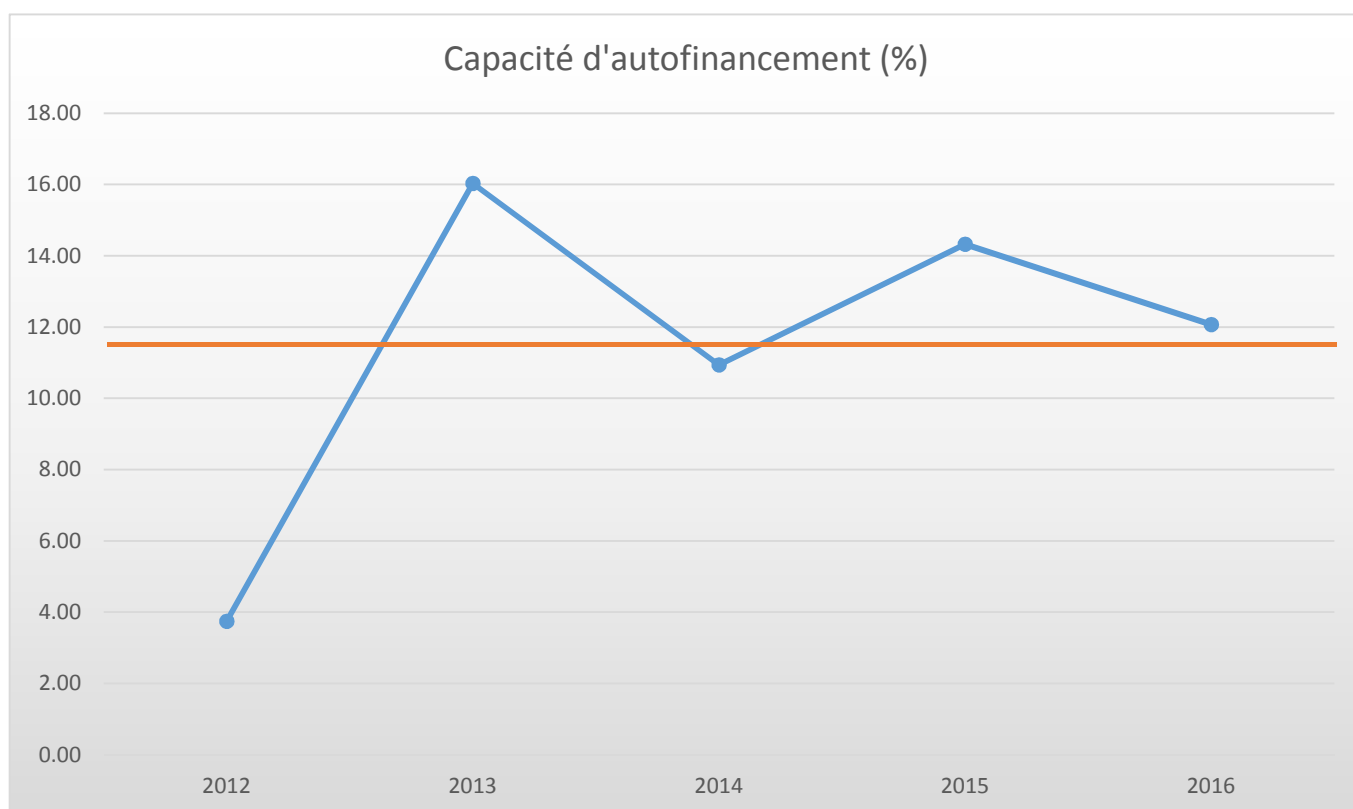
Damphreux		Charges	en %	Fr./hab.	Produits	en%	Fr./hab.
1	Autorité	115'602.55	14.318	649.45	14'532.10	1.731	81.64
100	Communes, votations, élections	223.80	0.028	1.26	0.00	0.000	0.00
110	Conseil général/de Ville	0.00	0.000	0.00	0.00	0.000	0.00
111	Conseil communal	17'923.25	2.220	100.69	0.00	0.000	0.00
112	Commissions	428.40	0.053	2.41	0.00	0.000	0.00
115	Personnel administratif	53'238.25	6.594	299.09	0.00	0.000	0.00
116	Charges du personnel	26'019.80	3.223	146.18	13'016.90	1.550	73.13
130	Frais administratifs	17'769.05	2.201	99.83	1'515.20	0.180	8.51
170	Emoluments	0.00	0.000	0.00	0.00	0.000	0.00
2	Travaux publics	118'047.65	14.621	663.19	25'232.65	3.005	141.76
200	Entretien des routes	75'481.30	9.349	424.05	6'266.20	0.746	35.20
201	Ouvrages collectifs	0.00	0.000	0.00	0.00	0.000	0.00
205	Eclairage public	28'642.95	3.548	160.92	10'874.00	1.295	61.09
206	Horloge public	0.00	0.000	0.00	0.00	0.000	0.00
210	Cours d'eau	0.00	0.000	0.00	0.00	0.000	0.00
230	Cadastre	13'923.40	1.725	78.22	8'092.45	0.964	45.46
240	Aménagement du territoire	0.00	0.000	0.00	0.00	0.000	0.00
3	Affaire juridique, police	2'679.25	0.332	15.05	2'551.40	0.304	14.33
310	Police communale	0.00	0.000	0.00	0.00	0.000	0.00
330	Cantonnement	150.00	0.019	0.84	0.00	0.000	0.00
340	Protection civil	2'529.25	0.313	14.21	2'551.40	0.304	14.33
4	Hygiène publique	0.00	0.000	0.00	0.00	0.000	0.00
400	Police des denrées	0.00	0.000	0.00	0.00	0.000	0.00
410	Police sanitaire	0.00	0.000	0.00	0.00	0.000	0.00
415	Arrondissement de sépulture	0.00	0.000	0.00	0.00	0.000	0.00
5	Instruction	272'941.35	33.806	1'533.38	2'855.00	0.340	16.04
510	Service de l'école/école primaire	0.00	0.000	0.00	676.00	0.081	3.80
511	Transport scolaire	0.00	0.000	0.00	0.00	0.000	0.00
512	Places de jeu/Halles de gym	32'813.80	4.064	184.35	50.00	0.006	0.28
520	Ecole secondaire	24'207.05	2.998	135.99	0.00	0.000	0.00
530	Colonie de vacances	0.00	0.000	0.00	0.00	0.000	0.00
540	Ecole ménagère	0.00	0.000	0.00	0.00	0.000	0.00
570	Ecole enfantine	0.00	0.000	0.00	0.00	0.000	0.00
580	Contr. écolage, piscine, biblio ...	41'526.65	5.143	233.30	2'129.00	0.254	11.96
590	Contribution pour instruction	174'393.85	21.600	979.74	0.00	0.000	0.00
6	Action sociale	129'104.85	15.991	725.31	3'303.00	0.393	18.56
600	Secours	18'629.60	2.307	104.66	1'715.15	0.204	9.64
610	Service dentaire	47.10	0.006	0.26	0.00	0.000	0.00
620	Autres institutions	375.00	0.046	2.11	0.00	0.000	0.00
630	Foyers communaux	1'176.85	0.146	6.61	0.00	0.000	0.00
640	Crèches, UAPE	0.00	0.000	0.00	0.00	0.000	0.00
650	Répartition des charges	53'389.60	6.613	299.94	0.00	0.000	0.00
659	AVS, off. logement, chômage etc	55'286.70	6.848	310.60	1'587.85	0.189	8.92
665	Contr. institution publique	200.00	0.025	1.12	0.00	0.000	0.00

Dampheux			Charges	en %	Fr./hab.	Produits	en%	Fr./hab.
7		Economie publique	7'482.00	0.927	42.03	0.00	0.000	0.00
	700	Foires, marchés	0.00	0.000	0.00	0.00	0.000	0.00
	710	Tourisme	4'302.90	0.533	24.17	0.00	0.000	0.00
	720	Agriculture	3'179.10	0.394	17.86	0.00	0.000	0.00
	740	Développement économique	0.00	0.000	0.00	0.00	0.000	0.00
8		Finances	100'143.05	12.404	562.60	67'834.40	8.079	381.09
	810	Intérêts courts termes	12'090.20	1.497	67.92	0.00	0.000	0.00
	811	Intérêts longs termes	12'029.90	1.490	67.58	0.00	0.000	0.00
	820	Amortissements	70'422.75	8.723	395.63	0.00	0.000	0.00
	825	Charges d'immeubles	2'207.30	0.273	12.40	0.00	0.000	0.00
	826	Pâturages	0.00	0.000	0.00	0.00	0.000	0.00
	830	Subventions et contributions	2'925.00	0.362	16.43	0.00	0.000	0.00
	840	Intérêts actifs	467.90	0.058	2.63	5'932.00	0.706	33.33
	850	Rendement des immeubles	0.00	0.000	0.00	21'136.15	2.517	118.74
	855	Provisions, réserves, fonds	0.00	0.000	0.00	16.25	0.002	0.09
	860	Subventions	0.00	0.000	0.00	0.00	0.000	0.00
	870	Gains vente fortune	0.00	0.000	0.00	40'750.00	4.853	228.93
	875	Divers	0.00	0.000	0.00	0.00	0.000	0.00
9		Imposition	61'367.60	7.601	344.76	723'340.85	86.148	4'063.71
	910	Impôts ordinaires	0.00	0.000	0.00	372'376.25	44.349	2'092.00
	911	Variation d'impôts	15'917.30	1.972	89.42	59'809.75	7.123	336.01
	912	Partage d'impôts	3'749.90	0.464	21.07	1'239.10	0.148	6.96
	915	Elimination d'impôts	41'489.35	5.139	233.09	0.00	0.000	0.00
	920	Autres impôts	211.05	0.026	1.19	159'169.75	18.957	894.21
	940	Fonds de péréquation	0.00	0.000	0.00	130'746.00	15.571	734.53
		Totaux	807'368.30	100.00	4'535.78	839'649.40	100.00	4'717.13
		Excédent de charges				32'281.10		
			807'368.30			807'368.30		

DAMPHREUX

INDICATEURS FINANCIERS 2012 – 2016

	2012	2013	2014	2015	2016	Moyenne
Autofinancement (en fr.)	20'590.23	95'954.05	66'848.18	97'430.29	101'145.35	76'393.62
Degré d'autofinancement (%)	0.00	828.83	34.09	31.44	34.90	185.85
Capacité d'autofinancement (%)	3.74	16.03	10.94	14.32	12.07	11.42



Une capacité d'autofinancement de :

- Moins de 10% est considéré comme mauvaise
- De 10% à 20% est considéré comme moyenne à bonne
- Plus de 20% est considéré comme très bonne

LUGNEZ

182 habitants

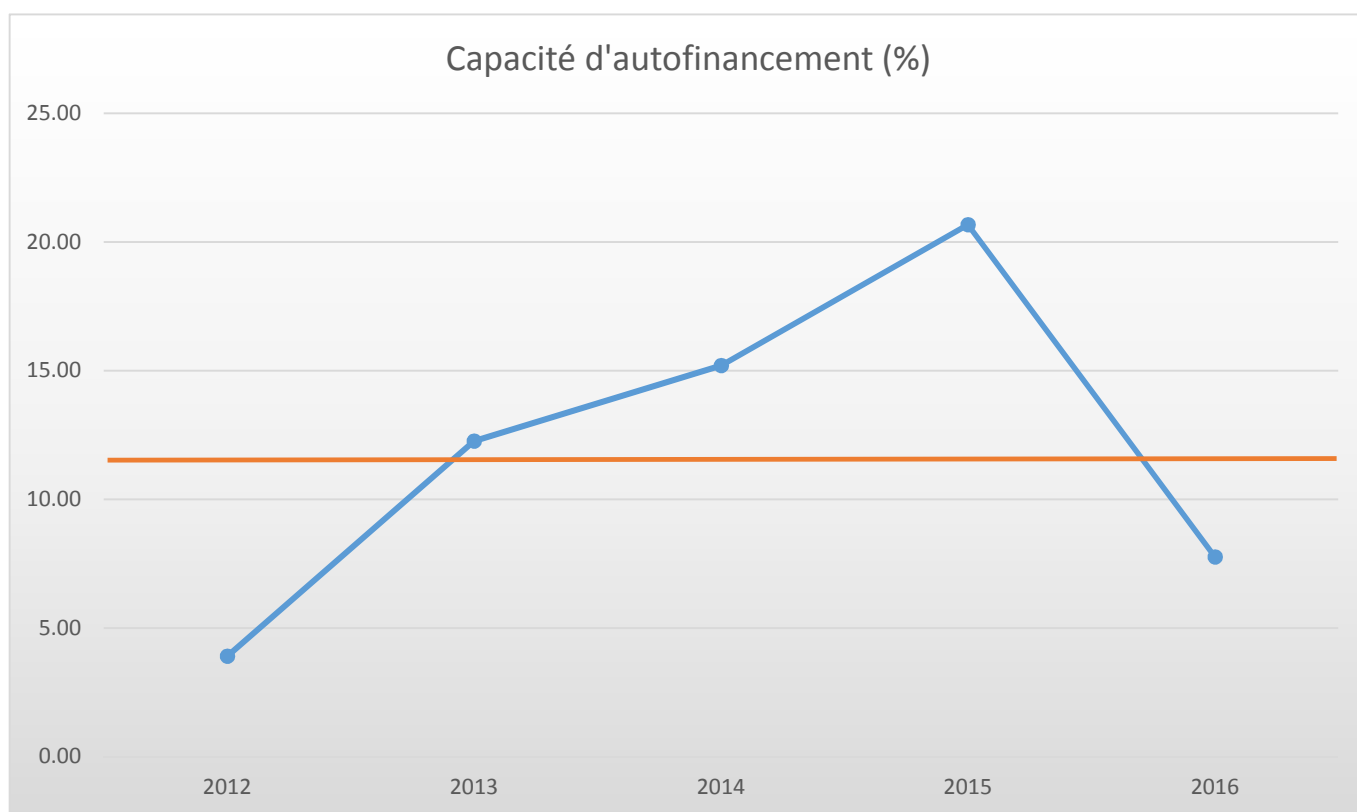
Lugnez			Charges	en %	Fr./hab.	Produits	en%	Fr./hab.
1		Autorité	104'446.87	17.474	573.88	20'152.15	3.299	110.73
	100	Communes, votations, élections	120.00	0.020	0.66	0.00	0.000	0.00
	110	Conseil général/de Ville	0.00	0.000	0.00	0.00	0.000	0.00
	111	Conseil communal	16'916.60	2.830	92.95	0.00	0.000	0.00
	112	Commissions	0.00	0.000	0.00	0.00	0.000	0.00
	115	Personnel administratif	52'199.02	8.733	286.81	0.00	0.000	0.00
	116	Charges du personnel	17'184.45	2.875	94.42	18'877.70	3.090	103.72
	130	Frais administratifs	15'664.40	2.621	86.07	109.25	0.018	0.60
	170	Emoluments	2'362.40	0.395	12.98	1'165.20	0.191	6.40
2		Travaux publics	32'630.90	5.459	179.29	31'220.55	5.111	171.54
	200	Entretien des routes	11'518.85	1.927	63.29	10'585.60	1.733	58.16
	201	Ouvrages collectifs	0.00	0.000	0.00	0.00	0.000	0.00
	205	Eclairage public	8'894.05	1.488	48.87	11'224.00	1.837	61.67
	206	Horloge public	0.00	0.000	0.00	0.00	0.000	0.00
	210	Cours d'eau	0.00	0.000	0.00	0.00	0.000	0.00
	230	Cadastre	12'218.00	2.044	67.13	9'410.95	1.540	51.71
	240	Aménagement du territoire	0.00	0.000	0.00	0.00	0.000	0.00
3		Affaire juridique, police	1'759.90	0.294	9.67	440.90	0.072	2.42
	310	Police communale	0.00	0.000	0.00	0.00	0.000	0.00
	330	Cantonnement	0.00	0.000	0.00	0.00	0.000	0.00
	340	Protection civil	1'759.90	0.294	9.67	440.90	0.072	2.42
4		Hygiène publique	0.00	0.000	0.00	0.00	0.000	0.00
	400	Police des denrées	0.00	0.000	0.00	0.00	0.000	0.00
	410	Police sanitaire	0.00	0.000	0.00	0.00	0.000	0.00
	415	Arrondissement de sépulture	0.00	0.000	0.00	0.00	0.000	0.00
5		Instruction	209'018.25	34.970	1'148.45	6'004.60	0.983	32.99
	510	Service de l'école/école primaire	9'800.00	1.640	53.85	316.00	0.052	1.74
	511	Transport scolaire	0.00	0.000	0.00	0.00	0.000	0.00
	512	Places de jeu/Halles de gym	0.00	0.000	0.00	0.00	0.000	0.00
	520	Ecole secondaire	11'700.00	1.957	64.29	0.00	0.000	0.00
	530	Colonie de vacances	0.00	0.000	0.00	0.00	0.000	0.00
	540	Ecole ménagère	0.00	0.000	0.00	0.00	0.000	0.00
	570	Ecole enfantine	0.00	0.000	0.00	0.00	0.000	0.00
	580	Contr. écolage, piscine, biblio ...	4'528.25	0.758	24.88	0.00	0.000	0.00
	590	Contribution pour instruction	182'990.00	30.615	1'005.44	5'688.60	0.931	31.26
6		Action sociale	109'882.35	18.384	603.75	1'553.00	0.254	8.53
	600	Secours	10'168.20	1.701	55.87	0.00	0.000	0.00
	610	Service dentaire	0.00	0.000	0.00	0.00	0.000	0.00
	620	Autres institutions	4'401.15	0.736	24.18	0.00	0.000	0.00
	630	Foyers communaux	0.00	0.000	0.00	0.00	0.000	0.00
	640	Crèches, UAPE	0.00	0.000	0.00	0.00	0.000	0.00
	650	Répartition des charges	40'264.00	6.736	221.23	0.00	0.000	0.00
	659	AVS, off. logement, chômage etc	55'049.00	9.210	302.47	1'553.00	0.254	8.53
	665	Contr. institution publique	0.00	0.000	0.00	0.00	0.000	0.00

Lugnez			Charges	en %	Fr./hab.	Produits	en%	Fr./hab.
7		Economie publique	2'907.00	0.486	15.97	0.00	0.000	0.00
	700	Foires, marchés	0.00	0.000	0.00	0.00	0.000	0.00
	710	Tourisme	2'335.00	0.391	12.83	0.00	0.000	0.00
	720	Agriculture	572.00	0.096	3.14	0.00	0.000	0.00
	740	Développement économique	0.00	0.000	0.00	0.00	0.000	0.00
8		Finances	51'780.50	8.663	284.51	19'130.60	3.132	105.11
	810	Intérêts courts termes	79.45	0.013	0.44	0.00	0.000	0.00
	811	Intérêts longs termes	6'429.05	1.076	35.32	0.00	0.000	0.00
	820	Amortissements	34'364.60	5.749	188.82	0.00	0.000	0.00
	825	Charges d'immeubles	9'507.40	1.591	52.24	2'184.10	0.358	12.00
	826	Pâturages	0.00	0.000	0.00	0.00	0.000	0.00
	830	Subventions et contributions	0.00	0.000	0.00	0.00	0.000	0.00
	840	Intérêts actifs	0.00	0.000	0.00	3'521.35	0.576	19.35
	850	Rendement des immeubles	1'400.00	0.234	7.69	13'291.75	2.176	73.03
	855	Provisions, réserves, fonds	0.00	0.000	0.00	133.40	0.022	0.73
	860	Subventions	0.00	0.000	0.00	0.00	0.000	0.00
	870	Gains vente fortune	0.00	0.000	0.00	0.00	0.000	0.00
	875	Divers	0.00	0.000	0.00	0.00	0.000	0.00
9		Imposition	85'285.05	14.269	468.60	532'403.30	87.150	2'925.29
	910	Impôts ordinaires	9'410.95	1.574	51.71	354'076.40	57.959	1'945.47
	911	Variation d'impôts	53'948.45	9.026	296.42	17'494.90	2.864	96.13
	912	Partage d'impôts	21'925.65	3.668	120.47	18'630.40	3.050	102.36
	915	Elimination d'impôts	0.00	0.000	0.00	0.00	0.000	0.00
	920	Autres impôts	0.00	0.000	0.00	33'097.60	5.418	181.85
	940	Fonds de péréquation	0.00	0.000	0.00	109'104.00	17.859	599.47
		Totaux	597'710.82	100.00	3'284.13	610'905.10	100.00	3'356.62
		Excédent de produits	13'194.28					
			610'905.10			610'905.10		

LUGNEZ

INDICATEURS FINANCIERS 2012 – 2016

	2012	2013	2014	2015	2016	Moyenne
Autofinancement (en fr.)	23'575.40	80'415.19	96'335.91	145'092.05	47'724.88	78'628.69
Degré d'autofinancement (%)	0.00	0.00	0.00	0.00	0.00	0.00
Capacité d'autofinancement (%)	3.90	12.26	15.20	20.67	7.76	11.96



Une capacité d'autofinancement de :

- Moins de 10% est considéré comme mauvaise
- De 10% à 20% est considéré comme moyenne à bonne
- Plus de 20% est considéré comme très bonne

SAINT-BRAIS

228 habitants

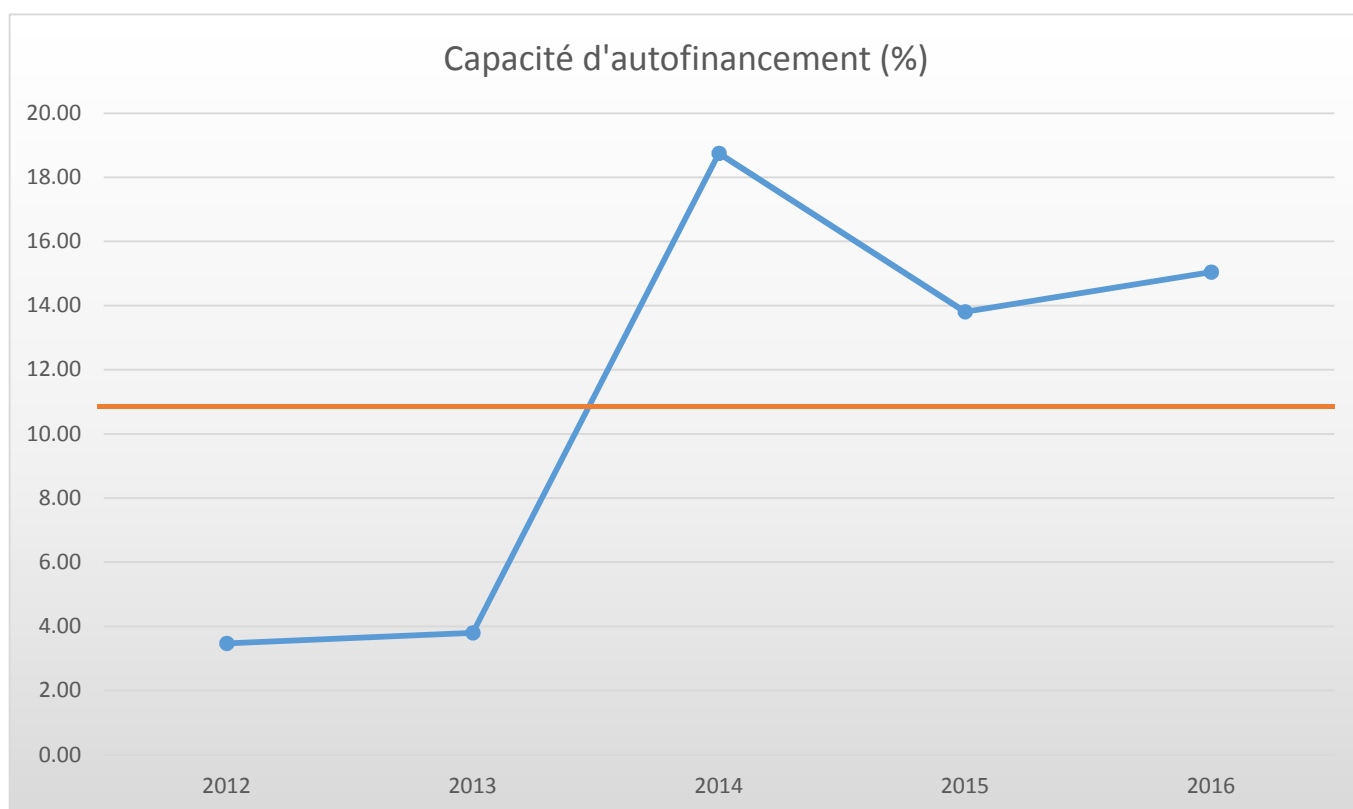
Saint-Brais		Charges	en %	Fr./hab.	Produits	en%	Fr./hab.
1	Autorité	109'364.60	15.048	479.67	49'596.55	6.265	217.53
100	Communes, votations, élections	1'033.85	0.142	4.53	0.00	0.000	0.00
110	Conseil général/de Ville	0.00	0.000	0.00	0.00	0.000	0.00
111	Conseil communal	17'346.25	2.387	76.08	7'398.00	0.934	32.45
112	Commissions	423.00	0.058	1.86	0.00	0.000	0.00
115	Personnel administratif	44'600.00	6.137	195.61	19'600.00	2.476	85.96
116	Charges du personnel	23'621.90	3.250	103.60	15'090.50	1.906	66.19
130	Frais administratifs	22'339.60	3.074	97.98	6'248.35	0.789	27.41
170	Emoluments	0.00	0.000	0.00	1'259.70	0.159	5.53
2	Travaux publics	21'813.80	3.001	95.67	20'109.90	2.540	88.20
200	Entretien des routes	16'759.80	2.306	73.51	14'704.60	1.857	64.49
201	Ouvrages collectifs	0.00	0.000	0.00	0.00	0.000	0.00
205	Eclairage public	0.00	0.000	0.00	0.00	0.000	0.00
206	Horloge public	0.00	0.000	0.00	0.00	0.000	0.00
210	Cours d'eau	0.00	0.000	0.00	0.00	0.000	0.00
230	Cadastre	5'054.00	0.695	22.17	5'405.30	0.683	23.71
240	Aménagement du territoire	0.00	0.000	0.00	0.00	0.000	0.00
3	Affaire juridique, police	665.75	0.092	2.92	0.00	0.000	0.00
310	Police communale	0.00	0.000	0.00	0.00	0.000	0.00
330	Cantonnement	0.00	0.000	0.00	0.00	0.000	0.00
340	Protection civil	665.75	0.092	2.92	0.00	0.000	0.00
4	Hygiène publique	2'200.00	0.303	9.65	0.00	0.000	0.00
400	Police des denrées	0.00	0.000	0.00	0.00	0.000	0.00
410	Police sanitaire	0.00	0.000	0.00	0.00	0.000	0.00
415	Arrondissement de sépulture	2'200.00	0.303	9.65	0.00	0.000	0.00
5	Instruction	299'704.05	41.237	1'314.49	22'147.55	2.798	97.14
510	Service de l'école/école primaire	11'576.40	1.593	50.77	12'275.45	1.551	53.84
511	Transport scolaire	0.00	0.000	0.00	0.00	0.000	0.00
512	Places de jeu/Halles de gym	36'713.70	5.052	161.03	6'240.00	0.788	27.37
520	Ecole secondaire	19'810.00	2.726	86.89	2'832.10	0.358	12.42
530	Colonie de vacances	0.00	0.000	0.00	0.00	0.000	0.00
540	Ecole ménagère	0.00	0.000	0.00	0.00	0.000	0.00
570	Ecole enfantine	1'016.00	0.140	4.46	0.00	0.000	0.00
580	Contr. écologie, piscine, biblio ...	4'165.00	0.573	18.27	800.00	0.101	3.51
590	Contribution pour instruction	226'422.95	31.154	993.08	0.00	0.000	0.00
6	Action sociale	149'473.85	20.567	655.59	3'116.60	0.394	13.67
600	Secours	4'431.55	0.610	19.44	931.60	0.118	4.09
610	Service dentaire	0.00	0.000	0.00	0.00	0.000	0.00
620	Autres institutions	883.40	0.122	3.87	0.00	0.000	0.00
630	Foyers communaux	1'790.10	0.246	7.85	560.00	0.071	2.46
640	Crèches, UAPE	0.00	0.000	0.00	0.00	0.000	0.00
650	Répartition des charges	67'713.00	9.317	296.99	0.00	0.000	0.00
659	AVS, off. logement, chômage etc	73'515.80	10.115	322.44	1'625.00	0.205	7.13
665	Contr. institution publique	1'140.00	0.157	5.00	0.00	0.000	0.00

Saint-Brais			Charges	en %	Fr./hab.	Produits	en%	Fr./hab.
7		Economie publique	10'266.45	1.413	45.03	1'534.50	0.194	6.73
	700	Foires, marchés	0.00	0.000	0.00	0.00	0.000	0.00
	710	Tourisme	5'227.40	0.719	22.93	34.50	0.004	0.15
	720	Agriculture	5'039.05	0.693	22.10	1'500.00	0.189	6.58
	740	Développement économique	0.00	0.000	0.00	0.00	0.000	0.00
8		Finances	82'287.85	11.322	360.91	33'967.25	4.291	148.98
	810	Intérêts courts termes	679.35	0.093	2.98	339.00	0.043	1.49
	811	Intérêts longs termes	10'253.30	1.411	44.97	0.00	0.000	0.00
	820	Amortissements	53'537.55	7.366	234.81	0.00	0.000	0.00
	825	Charges d'immeubles	3'937.45	0.542	17.27	0.00	0.000	0.00
	826	Pâturages	0.00	0.000	0.00	0.00	0.000	0.00
	830	Subventions et contributions	11'671.50	1.606	51.19	1.00	0.000	0.00
	840	Intérêts actifs	208.90	0.029	0.92	6'621.90	0.836	29.04
	850	Rendement des immeubles	1'999.80	0.275	8.77	26'339.60	3.327	115.52
	855	Provisions, réserves, fonds	0.00	0.000	0.00	665.75	0.084	2.92
	860	Subventions	0.00	0.000	0.00	0.00	0.000	0.00
	870	Gains vente fortune	0.00	0.000	0.00	0.00	0.000	0.00
	875	Divers	0.00	0.000	0.00	0.00	0.000	0.00
9		Imposition	51'000.25	7.017	223.69	661'204.55	83.519	2'900.02
	910	Impôts ordinaires	10'386.60	1.429	45.56	417'978.50	52.797	1'833.24
	911	Variation d'impôts	36'224.80	4.984	158.88	53'252.85	6.727	233.57
	912	Partage d'impôts	3'837.80	0.528	16.83	846.65	0.107	3.71
	915	Elimination d'impôts	1.05	0.000	0.00	0.00	0.000	0.00
	920	Autres impôts	550.00	0.076	2.41	29'758.55	3.759	130.52
	940	Fonds de péréquation	0.00	0.000	0.00	159'368.00	20.130	698.98
		Totaux	726'776.60	100.00	3'187.62	791'676.90	100.00	3'472.27
		Excédent de produits	64'900.30					
			791'676.90			791'676.90		

SAINT-BRAIS

INDICATEURS FINANCIERS 2012 – 2016

	2012	2013	2014	2015	2016	Moyenne
Autofinancement (en fr.)	3'081.00	3'408.00	155'124.00	115'226.00	119'103.20	79'188.44
Degré d'autofinancement (%)	13.80	28.95	0.00	0.00	1'052.98	219.15
Capacité d'autofinancement (%)	3.47	3.80	18.75	13.81	15.05	10.98



Une capacité d'autofinancement de :

- Moins de 10% est considéré comme mauvaise
- De 10% à 20% est considéré comme moyenne à bonne
- Plus de 20% est considéré comme très bonne

SAULCY
249 habitants

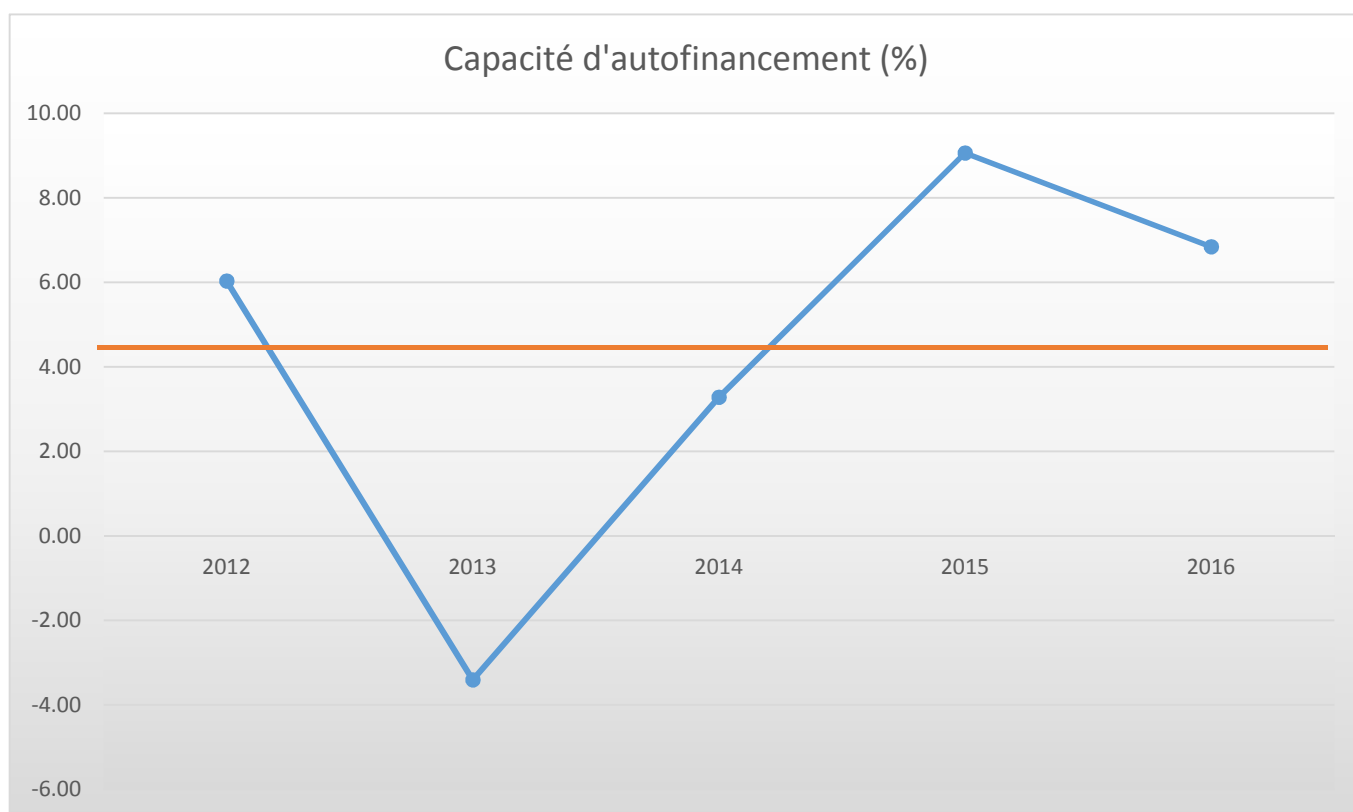
Saulcy		Charges	en %	Fr./hab.	Produits	en%	Fr./hab.
1	Autorité	116'016.75	13.282	465.93	28'226.30	3.263	113.36
100	Communes, votations, élections	100.85	0.012	0.41	0.00	0.000	0.00
110	Conseil général/de Ville	0.00	0.000	0.00	0.00	0.000	0.00
111	Conseil communal	15'060.20	1.724	60.48	0.00	0.000	0.00
112	Commissions	767.70	0.088	3.08	0.00	0.000	0.00
115	Personnel administratif	59'375.00	6.797	238.45	14'800.00	1.711	59.44
116	Charges du personnel	22'256.10	2.548	89.38	10'167.05	1.175	40.83
130	Frais administratifs	18'456.90	2.113	74.12	493.60	0.057	1.98
170	Emoluments	0.00	0.000	0.00	2'765.65	0.320	11.11
2	Travaux publics	50'794.98	5.815	204.00	23'096.80	2.670	92.76
200	Entretien des routes	38'474.00	4.405	154.51	4'849.10	0.561	19.47
201	Ouvrages collectifs	0.00	0.000	0.00	0.00	0.000	0.00
205	Eclairage public	6'098.90	0.698	24.49	13'080.00	1.512	52.53
206	Horloge publique	500.00	0.057	2.01	0.00	0.000	0.00
210	Cours d'eau	0.00	0.000	0.00	0.00	0.000	0.00
230	Cadastre	5'031.08	0.576	20.21	5'167.70	0.597	20.75
240	Aménagement du territoire	691.00	0.079	2.78	0.00	0.000	0.00
3	Affaire juridique, police	41'314.30	4.730	165.92	40'741.50	4.710	163.62
310	Police communale	0.00	0.000	0.00	0.00	0.000	0.00
330	Cantonnement	0.00	0.000	0.00	0.00	0.000	0.00
340	Protection civile	41'314.30	4.730	165.92	40'741.50	4.710	163.62
4	Hygiène publique	0.00	0.000	0.00	0.00	0.000	0.00
400	Police des denrées	0.00	0.000	0.00	0.00	0.000	0.00
410	Police sanitaire	0.00	0.000	0.00	0.00	0.000	0.00
415	Arrondissement de sépulture	0.00	0.000	0.00	0.00	0.000	0.00
5	Instruction	339'597.97	38.878	1'363.85	11'695.10	1.352	46.97
510	Service de l'école/école primaire	10'828.00	1.240	43.49	1'848.20	0.214	7.42
511	Transport scolaire	0.00	0.000	0.00	0.00	0.000	0.00
512	Places de jeux/Halles de gym	31'126.27	3.563	125.01	7'320.00	0.846	29.40
520	Ecole secondaire	31'200.00	3.572	125.30	2'526.90	0.292	10.15
530	Colonie de vacances	0.00	0.000	0.00	0.00	0.000	0.00
540	Ecole ménagère	0.00	0.000	0.00	0.00	0.000	0.00
570	Ecole enfantine	0.00	0.000	0.00	0.00	0.000	0.00
580	Contr. écolage, piscine, biblio ...	12'813.70	1.467	51.46	0.00	0.000	0.00
590	Contribution pour instruction	253'630.00	29.036	1'018.59	0.00	0.000	0.00
6	Action sociale	166'859.75	19.103	670.12	4'701.70	0.544	18.88
600	Secours	3'071.20	0.352	12.33	3'027.70	0.350	12.16
610	Service dentaire	0.00	0.000	0.00	0.00	0.000	0.00
620	Autres institutions	571.00	0.065	2.29	0.00	0.000	0.00
630	Foyers communaux	2'946.30	0.337	11.83	0.00	0.000	0.00
640	Crèches, UAPE	0.00	0.000	0.00	0.00	0.000	0.00
650	Répartition des charges	81'043.70	9.278	325.48	0.00	0.000	0.00
659	AVS, off. logement, chômage etc	79'227.55	9.070	318.18	1'674.00	0.194	6.72
665	Contr. institution publique	0.00	0.000	0.00	0.00	0.000	0.00

Saulcy			Charges	en %	Fr./hab.	Produits	en%	Fr./hab.
7		Economie publique	4'092.00	0.468	16.43	0.00	0.000	0.00
	700	Foires, marchés	0.00	0.000	0.00	0.00	0.000	0.00
	710	Tourisme	3'883.00	0.445	15.59	0.00	0.000	0.00
	720	Agriculture	209.00	0.024	0.84	0.00	0.000	0.00
	740	Développement économique	0.00	0.000	0.00	0.00	0.000	0.00
8		Finances	108'751.54	12.450	436.75	41'286.15	4.773	165.81
	810	Intérêts courts termes	3'469.03	0.397	13.93	0.00	0.000	0.00
	811	Intérêts longs termes	8'584.95	0.983	34.48	0.00	0.000	0.00
	820	Amortissements	73'857.55	8.455	296.62	0.00	0.000	0.00
	825	Charges d'immeubles	20'299.46	2.324	81.52	0.00	0.000	0.00
	826	Pâturages	0.00	0.000	0.00	0.00	0.000	0.00
	830	Subventions et contributions	2'540.55	0.291	10.20	0.00	0.000	0.00
	840	Intérêts actifs	0.00	0.000	0.00	10'875.70	1.257	43.68
	850	Rendement des immeubles	0.00	0.000	0.00	20'380.00	2.356	81.85
	855	Provisions, réserves, fonds	0.00	0.000	0.00	10'030.45	1.160	40.28
	860	Subventions	0.00	0.000	0.00	0.00	0.000	0.00
	870	Gains vente fortune	0.00	0.000	0.00	0.00	0.000	0.00
	875	Divers	0.00	0.000	0.00	0.00	0.000	0.00
9		Imposition	46'067.45	5.274	185.01	715'312.20	82.689	2'872.74
	910	Impôts ordinaires	232.80	0.027	0.93	476'495.95	55.082	1'913.64
	911	Variation d'impôts	42'754.40	4.895	171.70	27'354.40	3.162	109.86
	912	Partage d'impôts	2'610.25	0.299	10.48	427.70	0.049	1.72
	915	Elimination d'impôts	0.00	0.000	0.00	0.00	0.000	0.00
	920	Autres impôts	470.00	0.054	1.89	33'404.15	3.861	134.15
	940	Fonds de péréquation	0.00	0.000	0.00	177'630.00	20.534	713.37
		Totaux	873'494.74	100.00	3'508.01	865'059.75	100.00	3'474.14
		Excédent de charges				8'434.99		
			873'494.74			873'494.74		

SAULCY

INDICATEURS FINANCIERS 2012 – 2016

	2012	2013	2014	2015	2016	Moyenne
Autofinancement (en fr.)	50'339.00	-26'377.00	26'407.00	77'045.45	54'651.00	36'413.09
Degré d'autofinancement (%)	39.40	0.00	0.00	46.69	0.00	17.22
Capacité d'autofinancement (%)	6.03	-3.41	3.28	9.06	6.84	4.36



Une capacité d'autofinancement de :

- Moins de 10% est considéré comme mauvaise
- De 10% à 20% est considéré comme moyenne à bonne
- Plus de 20% est considéré comme très bonne

BOURRIGNON

267 habitants

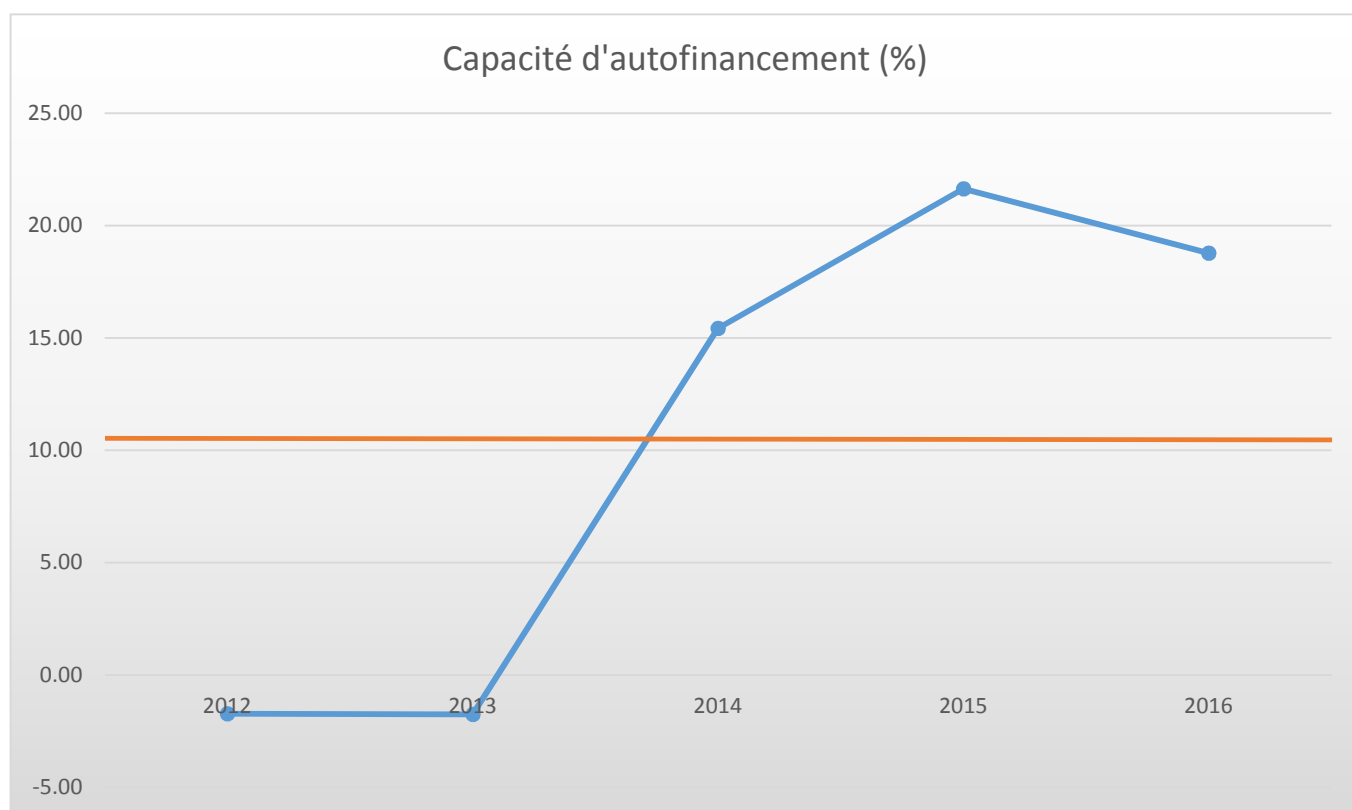
Bourrignon		Charges	en %	Fr./hab.	Produits	en%	Fr./hab.
1	Autorité	86'033.25	10.555	322.22	13'523.45	1.631	50.65
100	Communes, votations, élections	1'230.40	0.151	4.61	0.00	0.000	0.00
110	Conseil général/de Ville	0.00	0.000	0.00	0.00	0.000	0.00
111	Conseil communal	27'023.65	3.315	101.21	4'108.45	0.495	15.39
112	Commissions	2'065.00	0.253	7.73	0.00	0.000	0.00
115	Personnel administratif	42'000.00	5.153	157.30	7'700.00	0.929	28.84
116	Charges du personnel	5.35	0.001	0.02	69.85	0.008	0.26
130	Frais administratifs	13'708.85	1.682	51.34	1'064.45	0.128	3.99
170	Emoluments	0.00	0.000	0.00	580.70	0.070	2.17
2	Travaux publics	94'556.05	11.601	354.14	55'721.70	6.720	208.70
200	Entretien des routes	78'881.20	9.678	295.44	41'520.05	5.007	155.51
201	Ouvrages collectifs	0.00	0.000	0.00	0.00	0.000	0.00
205	Eclairage public	6'859.45	0.842	25.69	6'000.00	0.724	22.47
206	Horloge public	0.00	0.000	0.00	0.00	0.000	0.00
210	Cours d'eau	0.00	0.000	0.00	0.00	0.000	0.00
230	Cadastre	6'995.15	0.858	26.20	6'995.15	0.844	26.20
240	Aménagement du territoire	1'820.25	0.223	6.82	1'206.50	0.145	4.52
3	Affaire juridique, police	2'641.05	0.324	9.89	83.00	0.010	0.31
310	Police communale	576.00	0.071	2.16	83.00	0.010	0.31
330	Cantonnement	260.00	0.032	0.97	0.00	0.000	0.00
340	Protection civil	1'805.05	0.221	6.76	0.00	0.000	0.00
4	Hygiène publique	26.60	0.003	0.10	0.00	0.000	0.00
400	Police des denrées	26.60	0.003	0.10	0.00	0.000	0.00
410	Police sanitaire	0.00	0.000	0.00	0.00	0.000	0.00
415	Arrondissement de sépulture	0.00	0.000	0.00	0.00	0.000	0.00
5	Instruction	319'794.00	39.235	1'197.73	2'813.30	0.339	10.54
510	Service de l'école/école primaire	9'413.05	1.155	35.25	402.00	0.048	1.51
511	Transport scolaire	0.00	0.000	0.00	0.00	0.000	0.00
512	Places de jeu/Halles de gym	24'474.05	3.003	91.66	2'411.30	0.291	9.03
520	Ecole secondaire	25'419.80	3.119	95.21	0.00	0.000	0.00
530	Colonie de vacances	0.00	0.000	0.00	0.00	0.000	0.00
540	Ecole ménagère	0.00	0.000	0.00	0.00	0.000	0.00
570	Ecole enfantine	0.00	0.000	0.00	0.00	0.000	0.00
580	Contr. écolage, piscine, biblio ...	4'161.80	0.511	15.59	0.00	0.000	0.00
590	Contribution pour instruction	256'325.30	31.448	960.02	0.00	0.000	0.00
6	Action sociale	176'288.65	21.628	660.26	5'146.00	0.621	19.27
600	Secours	23'256.35	2.853	87.10	3'225.00	0.389	12.08
610	Service dentaire	1'379.20	0.169	5.17	0.00	0.000	0.00
620	Autres institutions	2'566.00	0.315	9.61	0.00	0.000	0.00
630	Foyers communaux	2'234.20	0.274	8.37	240.00	0.029	0.90
640	Crèches, UAPE	0.00	0.000	0.00	0.00	0.000	0.00
650	Répartition des charges	65'703.90	8.061	246.08	0.00	0.000	0.00
659	AVS, off. logement, chômage etc	81'149.00	9.956	303.93	1'681.00	0.203	6.30
665	Contr. institution publique	0.00	0.000	0.00	0.00	0.000	0.00

Bourrignon			Charges	en %	Fr./hab.	Produits	en%	Fr./hab.
7		Economie publique	5'458.15	0.670	20.44	0.00	0.000	0.00
	700	Foires, marchés	0.00	0.000	0.00	0.00	0.000	0.00
	710	Tourisme	4'173.00	0.512	15.63	0.00	0.000	0.00
	720	Agriculture	702.00	0.086	2.63	0.00	0.000	0.00
	740	Développement économique	583.15	0.072	2.18	0.00	0.000	0.00
8		Finances	106'384.85	13.052	398.45	9'158.25	1.104	34.30
	810	Intérêts courts termes	4'924.55	0.604	18.44	0.00	0.000	0.00
	811	Intérêts longs termes	5'248.30	0.644	19.66	0.00	0.000	0.00
	820	Amortissements	86'129.40	10.567	322.58	0.00	0.000	0.00
	825	Charges d'immeubles	9'882.60	1.212	37.01	600.00	0.072	2.25
	826	Pâturages	0.00	0.000	0.00	0.00	0.000	0.00
	830	Subventions et contributions	200.00	0.025	0.75	0.00	0.000	0.00
	840	Intérêts actifs	0.00	0.000	0.00	6'638.25	0.801	24.86
	850	Rendement des immeubles	0.00	0.000	0.00	1'920.00	0.232	7.19
	855	Provisions, réserves, fonds	0.00	0.000	0.00	0.00	0.000	0.00
	860	Subventions	0.00	0.000	0.00	0.00	0.000	0.00
	870	Gains vente fortune	0.00	0.000	0.00	0.00	0.000	0.00
	875	Divers	0.00	0.000	0.00	0.00	0.000	0.00
9		Imposition	23'897.70	2.932	89.50	742'773.95	89.575	2'781.92
	910	Impôts ordinaires	0.00	0.000	0.00	513'487.60	61.924	1'923.17
	911	Variation d'impôts	19'327.30	2.371	72.39	4'030.85	0.486	15.10
	912	Partage d'impôts	1'415.65	0.174	5.30	9'096.15	1.097	34.07
	915	Elimination d'impôts	2'554.75	0.313	9.57	2'554.75	0.308	9.57
	920	Autres impôts	600.00	0.074	2.25	55'618.60	6.707	208.31
	940	Fonds de péréquation	0.00	0.000	0.00	157'986.00	19.052	591.71
		Totaux	815'080.30	100.00	3'052.74	829'219.65	100.00	3'105.69
		Excédent de produits	14'139.35					
			829'219.65			829'219.65		

BOURRIGNON

INDICATEURS FINANCIERS 2012 – 2016

	2012	2013	2014	2015	2016	Moyenne
Autofinancement (en fr.)	-13'082.50	-12'763.05	123'028.00	188'503.25	150'662.35	87'269.61
Degré d'autofinancement (%)	0.00	17.29	66.58	320.79	55.98	92.13
Capacité d'autofinancement (%)	-1.73	-1.76	15.43	21.63	18.78	10.47



Une capacité d'autofinancement de :

- Moins de 10% est considéré comme mauvaise
- De 10% à 20% est considéré comme moyenne à bonne
- Plus de 20% est considéré comme très bonne

COURCHAVON

293 habitants

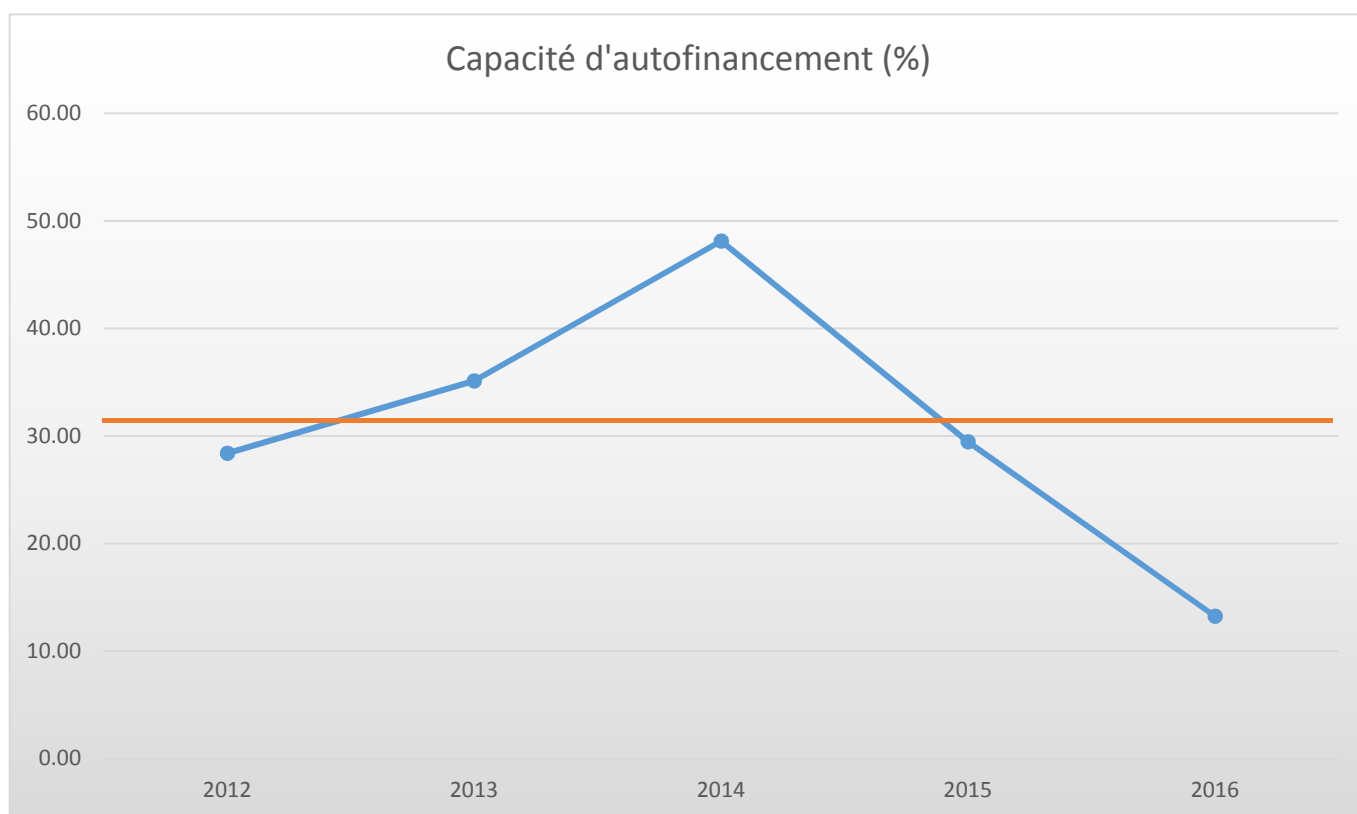
Courchavon			Charges	en %	Fr./hab.	Produits	en%	Fr./hab.
1		Autorité	127'915.60	8.855	436.57	16'711.32	1.056	57.04
	100	Communes, votations, élections	1'143.80	0.079	3.90	0.00	0.000	0.00
	110	Conseil général/de Ville	0.00	0.000	0.00	0.00	0.000	0.00
	111	Conseil communal	13'484.00	0.933	46.02	0.00	0.000	0.00
	112	Commissions	3'660.05	0.253	12.49	0.00	0.000	0.00
	115	Personnel administratif	53'760.80	3.721	183.48	0.00	0.000	0.00
	116	Charges du personnel	24'170.85	1.673	82.49	11'301.80	0.714	38.57
	130	Frais administratifs	30'796.10	2.132	105.11	5'075.72	0.321	17.32
	170	Emoluments	900.00	0.062	3.07	333.80	0.021	1.14
2		Travaux publics	52'256.95	3.617	178.35	15'945.00	1.008	54.42
	200	Entretien des routes	14'934.30	1.034	50.97	0.00	0.000	0.00
	201	Ouvrages collectifs	0.00	0.000	0.00	0.00	0.000	0.00
	205	Eclairage public	13'995.40	0.969	47.77	15'945.00	1.008	54.42
	206	Horloge public	0.00	0.000	0.00	0.00	0.000	0.00
	210	Cours d'eau	0.00	0.000	0.00	0.00	0.000	0.00
	230	Cadastre	16'999.85	1.177	58.02	0.00	0.000	0.00
	240	Aménagement du territoire	6'327.40	0.438	21.60	0.00	0.000	0.00
3		Affaire juridique, police	2'814.30	0.195	9.61	850.05	0.054	2.90
	310	Police communale	0.00	0.000	0.00	0.00	0.000	0.00
	330	Cantonnement	0.00	0.000	0.00	0.00	0.000	0.00
	340	Protection civil	2'814.30	0.195	9.61	850.05	0.054	2.90
4		Hygiène publique	0.00	0.000	0.00	0.00	0.000	0.00
	400	Police des denrées	0.00	0.000	0.00	0.00	0.000	0.00
	410	Police sanitaire	0.00	0.000	0.00	0.00	0.000	0.00
	415	Arrondissement de sépulture	0.00	0.000	0.00	0.00	0.000	0.00
5		Instruction	364'609.50	25.239	1'244.40	1'284.35	0.081	4.38
	510	Service de l'école/école primaire	5'526.10	0.383	18.86	1'284.35	0.081	4.38
	511	Transport scolaire	0.00	0.000	0.00	0.00	0.000	0.00
	512	Places de jeu/Halles de gym	18'586.20	1.287	63.43	0.00	0.000	0.00
	520	Ecole secondaire	41'803.65	2.894	142.67	0.00	0.000	0.00
	530	Colonie de vacances	0.00	0.000	0.00	0.00	0.000	0.00
	540	Ecole ménagère	0.00	0.000	0.00	0.00	0.000	0.00
	570	Ecole enfantine	0.00	0.000	0.00	0.00	0.000	0.00
	580	Contr. écolage, piscine, biblio ...	9'251.50	0.640	31.58	0.00	0.000	0.00
	590	Contribution pour instruction	289'442.05	20.036	987.86	0.00	0.000	0.00
6		Action sociale	247'301.55	17.119	844.03	20'861.55	1.318	71.20
	600	Secours	51'184.40	3.543	174.69	19'030.55	1.203	64.95
	610	Service dentaire	2'274.45	0.157	7.76	0.00	0.000	0.00
	620	Autres institutions	10'878.80	0.753	37.13	0.00	0.000	0.00
	630	Foyers communaux	3'053.90	0.211	10.42	0.00	0.000	0.00
	640	Crèches, UAPE	0.00	0.000	0.00	0.00	0.000	0.00
	650	Répartition des charges	92'426.00	6.398	315.45	0.00	0.000	0.00
	659	AVS, off. logement, chômage etc	87'384.00	6.049	298.24	1'831.00	0.116	6.25
	665	Contr. institution publique	100.00	0.007	0.34	0.00	0.000	0.00

Courchavon			Charges	en %	Fr./hab.	Produits	en%	Fr./hab.
7		Economie publique	6'241.00	0.432	21.30	0.00	0.000	0.00
	700	Foires, marchés	0.00	0.000	0.00	0.00	0.000	0.00
	710	Tourisme	4'076.00	0.282	13.91	0.00	0.000	0.00
	720	Agriculture	2'165.00	0.150	7.39	0.00	0.000	0.00
	740	Développement économique	0.00	0.000	0.00	0.00	0.000	0.00
8		Finances	332'996.38	23.051	1'136.51	37'184.30	2.350	126.91
	810	Intérêts courts termes	765.28	0.053	2.61	0.00	0.000	0.00
	811	Intérêts longs termes	27'346.20	1.893	93.33	2'000.00	0.126	6.83
	820	Amortissements	289'537.15	20.042	988.18	27.10	0.002	0.09
	825	Charges d'immeubles	9'709.90	0.672	33.14	0.00	0.000	0.00
	826	Pâturages	0.00	0.000	0.00	0.00	0.000	0.00
	830	Subventions et contributions	0.00	0.000	0.00	0.00	0.000	0.00
	840	Intérêts actifs	0.00	0.000	0.00	4'926.85	0.311	16.82
	850	Rendement des immeubles	5'637.85	0.390	19.24	30'230.35	1.911	103.18
	855	Provisions, réserves, fonds	0.00	0.000	0.00	0.00	0.000	0.00
	860	Subventions	0.00	0.000	0.00	0.00	0.000	0.00
	870	Gains vente fortune	0.00	0.000	0.00	0.00	0.000	0.00
	875	Divers	0.00	0.000	0.00	0.00	0.000	0.00
9		Imposition	310'498.45	21.493	1'059.72	1'489'410.30	94.133	5'083.31
	910	Impôts ordinaires	0.00	0.000	0.00	1'169'115.80	73.890	3'990.16
	911	Variation d'impôts	181'818.45	12.586	620.54	56'137.95	3.548	191.60
	912	Partage d'impôts	3'105.80	0.215	10.60	4'463.45	0.282	15.23
	915	Elimination d'impôts	11'608.20	0.804	39.62	250'000.00	15.800	853.24
	920	Autres impôts	0.00	0.000	0.00	9'693.10	0.613	33.08
	940	Fonds de péréquation	113'966.00	7.889	388.96	0.00	0.000	0.00
		Totaux	1'444'633.73	100.00	4'930.49	1'582'246.87	100.00	5'400.16
		Excédent de produits	137'613.14					
			1'582'246.87			1'582'246.87		

COURCHAVON

INDICATEURS FINANCIERS 2012 – 2016

	2012	2013	2014	2015	2016	Moyenne
Autofinancement (en fr.)	327'420.70	487'060.15	789'259.90	440'450.70	176'239.74	444'086.24
Degré d'autofinancement (%)	0.00	195.49	1'574.82	135.71	-358.54	309.50
Capacité d'autofinancement (%)	28.38	35.12	48.12	29.46	13.24	30.86



Une capacité d'autofinancement de :

- Moins de 10% est considéré comme mauvaise
- De 10% à 20% est considéré comme moyenne à bonne
- Plus de 20% est considéré comme très bonne

LE BEMONT

314 habitants

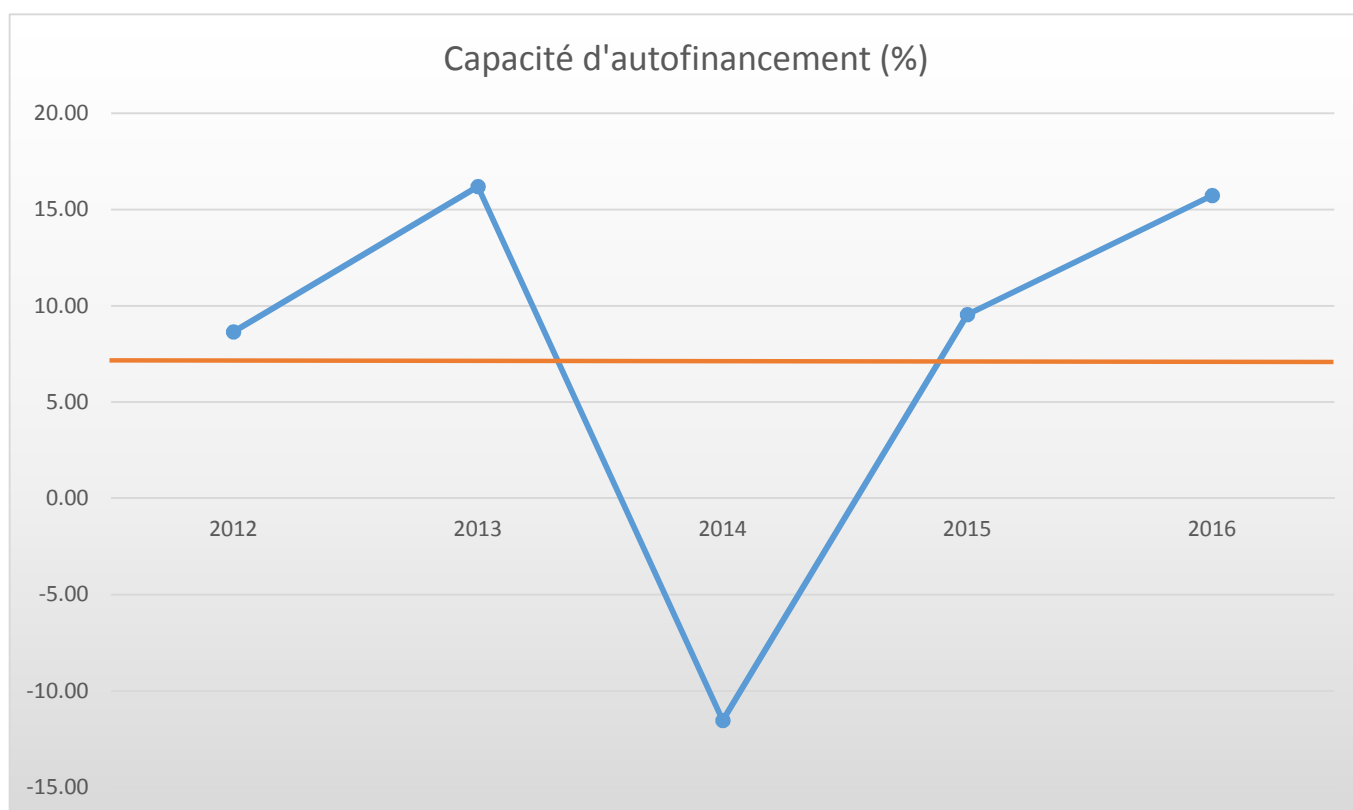
Le Bémont			Charges	en %	Fr./hab.	Produits	en%	Fr./hab.
1		Autorité	105'647.17	6.570	336.46	13'244.90	0.813	42.18
	100	Communes, votations, élections	1'905.25	0.118	6.07	0.00	0.000	0.00
	110	Conseil général/de Ville	0.00	0.000	0.00	0.00	0.000	0.00
	111	Conseil communal	16'352.55	1.017	52.08	0.00	0.000	0.00
	112	Commissions	500.00	0.031	1.59	0.00	0.000	0.00
	115	Personnel administratif	29'649.10	1.844	94.42	3'000.00	0.184	9.55
	116	Charges du personnel	16'975.00	1.056	54.06	7'701.00	0.473	24.53
	130	Frais administratifs	40'265.27	2.504	128.23	1'448.30	0.089	4.61
	170	Emoluments	0.00	0.000	0.00	1'095.60	0.067	3.49
2		Travaux publics	27'831.40	1.731	88.64	25'364.15	1.556	80.78
	200	Entretien des routes	21'950.20	1.365	69.91	8'049.75	0.494	25.64
	201	Ouvrages collectifs	0.00	0.000	0.00	0.00	0.000	0.00
	205	Eclairage public	5'186.70	0.323	16.52	14'023.25	0.861	44.66
	206	Horloge public	0.00	0.000	0.00	0.00	0.000	0.00
	210	Cours d'eau	0.00	0.000	0.00	0.00	0.000	0.00
	230	Cadastre	384.50	0.024	1.22	3'291.15	0.202	10.48
	240	Aménagement du territoire	310.00	0.019	0.99	0.00	0.000	0.00
3		Affaire juridique, police	3'983.20	0.248	12.69	0.00	0.000	0.00
	310	Police communale	0.00	0.000	0.00	0.00	0.000	0.00
	330	Cantonnement	192.00	0.012	0.61	0.00	0.000	0.00
	340	Protection civil	3'791.20	0.236	12.07	0.00	0.000	0.00
4		Hygiène publique	1'435.60	0.089	4.57	0.00	0.000	0.00
	400	Police des denrées	0.00	0.000	0.00	0.00	0.000	0.00
	410	Police sanitaire	0.00	0.000	0.00	0.00	0.000	0.00
	415	Arrondissement de sépulture	1'435.60	0.089	4.57	0.00	0.000	0.00
5		Instruction	458'850.90	28.536	1'461.31	87'721.35	5.383	279.37
	510	Service de l'école/école primaire	16'566.70	1.030	52.76	5'130.85	0.315	16.34
	511	Transport scolaire	49'811.25	3.098	158.63	49'164.00	3.017	156.57
	512	Places de jeu/Halles de gym	38'687.20	2.406	123.21	33'233.75	2.039	105.84
	520	Ecole secondaire	44'754.00	2.783	142.53	0.00	0.000	0.00
	530	Colonie de vacances	0.00	0.000	0.00	0.00	0.000	0.00
	540	Ecole ménagère	0.00	0.000	0.00	0.00	0.000	0.00
	570	Ecole enfantine	1'400.15	0.087	4.46	192.75	0.012	0.61
	580	Contr. écolage, piscine, biblio ...	3'165.00	0.197	10.08	0.00	0.000	0.00
	590	Contribution pour instruction	304'466.60	18.935	969.64	0.00	0.000	0.00
6		Action sociale	193'504.60	12.034	616.26	2'017.60	0.124	6.43
	600	Secours	11'535.15	0.717	36.74	0.00	0.000	0.00
	610	Service dentaire	2'899.35	0.180	9.23	0.00	0.000	0.00
	620	Autres institutions	0.00	0.000	0.00	0.00	0.000	0.00
	630	Foyers communaux	482.00	0.030	1.54	0.00	0.000	0.00
	640	Crèches, UAPE	0.00	0.000	0.00	0.00	0.000	0.00
	650	Répartition des charges	79'787.30	4.962	254.10	0.00	0.000	0.00
	659	AVS, off. logement, chômage etc	97'460.80	6.061	310.38	2'017.60	0.124	6.43
	665	Contr. institution publique	1'340.00	0.083	4.27	0.00	0.000	0.00

Le Bémont			Charges	en %	Fr./hab.	Produits	en%	Fr./hab.
7		Economie publique	11'597.05	0.721	36.93	2'226.00	0.137	7.09
	700	Foires, marchés	50.00	0.003	0.16	0.00	0.000	0.00
	710	Tourisme	5'606.00	0.349	17.85	2'226.00	0.137	7.09
	720	Agriculture	3'587.05	0.223	11.42	0.00	0.000	0.00
	740	Développement économique	2'354.00	0.146	7.50	0.00	0.000	0.00
8		Finances	773'215.35	48.086	2'462.47	600'041.55	36.821	1'910.96
	810	Intérêts courts termes	1'920.95	0.119	6.12	1'920.55	0.118	6.12
	811	Intérêts longs termes	12'979.80	0.807	41.34	3'554.20	0.218	11.32
	820	Amortissements	203'483.10	12.655	648.04	0.00	0.000	0.00
	825	Charges d'immeubles	16'212.85	1.008	51.63	0.00	0.000	0.00
	826	Pâturages	515'494.65	32.058	1'641.70	543'565.95	33.355	1'731.10
	830	Subventions et contributions	21'461.90	1.335	68.35	0.00	0.000	0.00
	840	Intérêts actifs	0.10	0.000	0.00	5'101.85	0.313	16.25
	850	Rendement des immeubles	1'662.00	0.103	5.29	45'899.00	2.817	146.18
	855	Provisions, réserves, fonds	0.00	0.000	0.00	0.00	0.000	0.00
	860	Subventions	0.00	0.000	0.00	0.00	0.000	0.00
	870	Gains vente fortune	0.00	0.000	0.00	0.00	0.000	0.00
	875	Divers	0.00	0.000	0.00	0.00	0.000	0.00
9		Imposition	31'921.95	1.985	101.66	899'008.15	55.167	2'863.08
	910	Impôts ordinaires	1'296.35	0.081	4.13	594'910.95	36.506	1'894.62
	911	Variation d'impôts	19'855.15	1.235	63.23	154'708.35	9.494	492.70
	912	Partage d'impôts	2'634.20	0.164	8.39	2'902.30	0.178	9.24
	915	Elimination d'impôts	4'965.10	0.309	15.81	0.00	0.000	0.00
	920	Autres impôts	3'171.15	0.197	10.10	27'762.55	1.704	88.42
	940	Fonds de péréquation	0.00	0.000	0.00	118'724.00	7.285	378.10
		Totaux	1'607'987.22	100.00	5'120.98	1'629'623.70	100.00	5'189.88
		Excédent de produits	21'636.48					
			1'629'623.70			1'629'623.70		

LE BEMONT

INDICATEURS FINANCIERS 2012 – 2016

	2012	2013	2014	2015	2016	Moyenne
Autofinancement (en fr.)	131'919.21	249'934.03	-46'080.17	157'970.52	251'722.03	149'093.12
Degré d'autofinancement (%)	0.00	212.78	-32.06	0.00	155.29	67.20
Capacité d'autofinancement (%)	8.64	16.19	-11.54	9.54	15.73	7.71



Une capacité d'autofinancement de :

- Moins de 10% est considéré comme mauvaise
- De 10% à 20% est considéré comme moyenne à bonne
- Plus de 20% est considéré comme très bonne

PLEIGNE
344 habitants

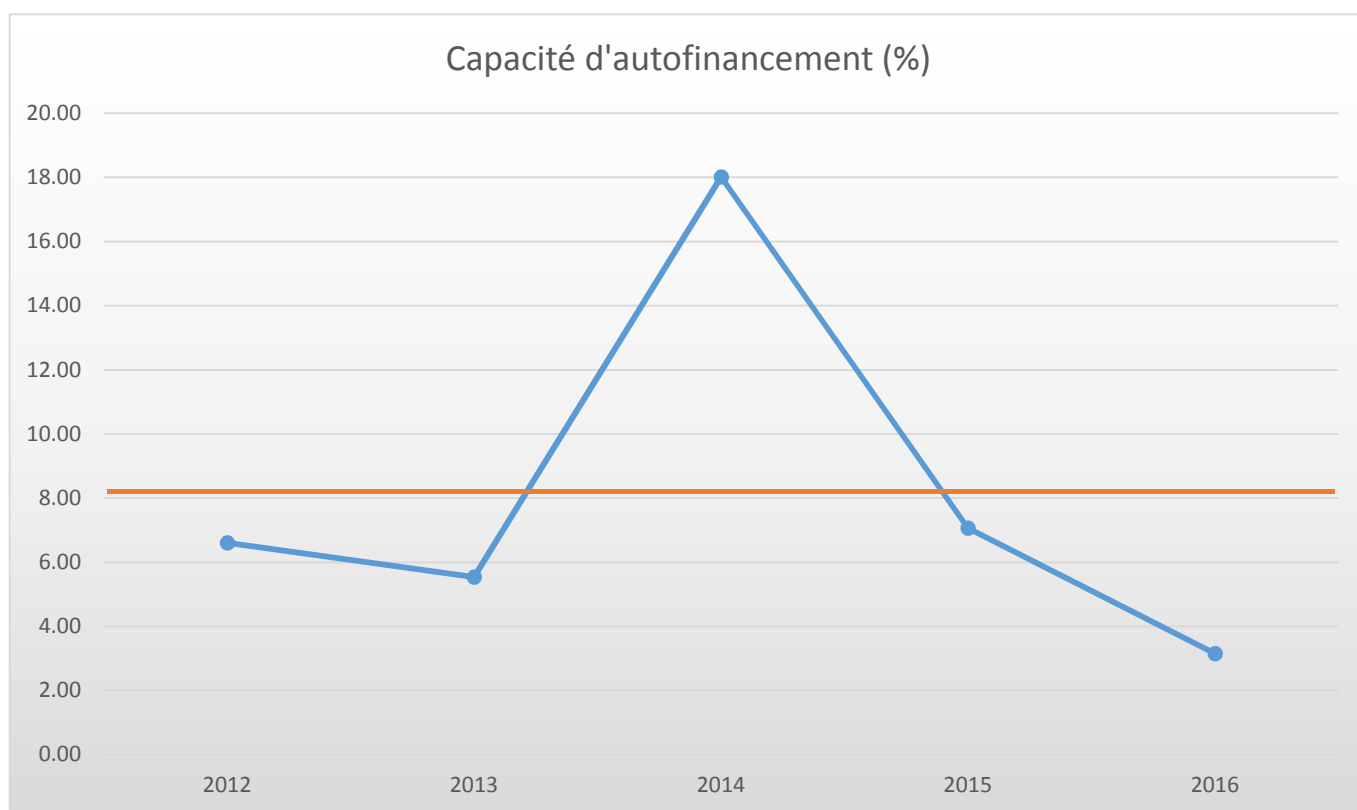
Pleigne		Charges	en %	Fr./hab.	Produits	en%	Fr./hab.
1	Autorité	146'881.54	12.107	426.98	45'880.35	3.924	133.37
	100 Communes, votations, élections	0.00	0.000	0.00	0.00	0.000	0.00
	110 Conseil général/de Ville	0.00	0.000	0.00	0.00	0.000	0.00
	111 Conseil communal	16'743.35	1.380	48.67	0.00	0.000	0.00
	112 Commissions	865.00	0.071	2.51	0.00	0.000	0.00
	115 Personnel administratif	58'923.80	4.857	171.29	21'216.00	1.815	61.67
	116 Charges du personnel	27'263.85	2.247	79.26	12'141.05	1.038	35.29
	130 Frais administratifs	43'085.54	3.551	125.25	12'001.15	1.026	34.89
	170 Emoluments	0.00	0.000	0.00	522.15	0.045	1.52
2	Travaux publics	67'891.20	5.596	197.36	59'106.20	5.056	171.82
	200 Entretien des routes	57'473.90	4.737	167.08	37'539.10	3.211	109.13
	201 Ouvrages collectifs	0.00	0.000	0.00	0.00	0.000	0.00
	205 Eclairage public	8'717.30	0.719	25.34	18'067.10	1.545	52.52
	206 Horloge public	0.00	0.000	0.00	0.00	0.000	0.00
	210 Cours d'eau	0.00	0.000	0.00	0.00	0.000	0.00
	230 Cadastre	1'700.00	0.140	4.94	3'500.00	0.299	10.17
	240 Aménagement du territoire	0.00	0.000	0.00	0.00	0.000	0.00
3	Affaire juridique, police	2'234.40	0.184	6.50	0.00	0.000	0.00
	310 Police communale	0.00	0.000	0.00	0.00	0.000	0.00
	330 Cantonnement	0.00	0.000	0.00	0.00	0.000	0.00
	340 Protection civil	2'234.40	0.184	6.50	0.00	0.000	0.00
4	Hygiène publique	0.00	0.000	0.00	0.00	0.000	0.00
	400 Police des denrées	0.00	0.000	0.00	0.00	0.000	0.00
	410 Police sanitaire	0.00	0.000	0.00	0.00	0.000	0.00
	415 Arrondissement de sépulture	0.00	0.000	0.00	0.00	0.000	0.00
5	Instruction	505'157.65	41.637	1'468.48	69'566.90	5.950	202.23
	510 Service de l'école/école primaire	21'499.95	1.772	62.50	2'041.45	0.175	5.93
	511 Transport scolaire	54'789.30	4.516	159.27	66'523.45	5.690	193.38
	512 Places de jeu/Halles de gym	41'273.70	3.402	119.98	1'002.00	0.086	2.91
	520 Ecole secondaire	32'217.15	2.655	93.65	0.00	0.000	0.00
	530 Colonie de vacances	0.00	0.000	0.00	0.00	0.000	0.00
	540 Ecole ménagère	0.00	0.000	0.00	0.00	0.000	0.00
	570 Ecole enfantine	2'035.40	0.168	5.92	0.00	0.000	0.00
	580 Contr. écolage, piscine, biblio ...	7'445.00	0.614	21.64	0.00	0.000	0.00
	590 Contribution pour instruction	345'897.15	28.510	1'005.51	0.00	0.000	0.00
6	Action sociale	262'001.45	21.595	761.63	3'399.85	0.291	9.88
	600 Secours	43'956.90	3.623	127.78	1'510.85	0.129	4.39
	610 Service dentaire	300.15	0.025	0.87	0.00	0.000	0.00
	620 Autres institutions	179.50	0.015	0.52	0.00	0.000	0.00
	630 Foyers communaux	1'505.00	0.124	4.38	40.00	0.003	0.12
	640 Crèches, UAPE	0.00	0.000	0.00	0.00	0.000	0.00
	650 Répartition des charges	106'955.40	8.816	310.92	0.00	0.000	0.00
	659 AVS, off. logement, chômage etc	108'804.50	8.968	316.29	1'849.00	0.158	5.38
	665 Contr. institution publique	300.00	0.025	0.87	0.00	0.000	0.00

Pleigne			Charges	en %	Fr./hab.	Produits	en%	Fr./hab.
7		Economie publique	16'202.05	1.335	47.10	1'892.20	0.162	5.50
	700	Foires, marchés	0.00	0.000	0.00	0.00	0.000	0.00
	710	Tourisme	14'250.30	1.175	41.43	1'892.20	0.162	5.50
	720	Agriculture	1'951.75	0.161	5.67	0.00	0.000	0.00
	740	Développement économique	0.00	0.000	0.00	0.00	0.000	0.00
8		Finances	157'827.00	13.009	458.80	62'482.95	5.344	181.64
	810	Intérêts courts termes	7'260.95	0.598	21.11	0.00	0.000	0.00
	811	Intérêts longs termes	19'733.95	1.627	57.37	3'000.00	0.257	8.72
	820	Amortissements	102'451.70	8.444	297.82	69.90	0.006	0.20
	825	Charges d'immeubles	18'773.50	1.547	54.57	2'283.15	0.195	6.64
	826	Pâturages	0.00	0.000	0.00	0.00	0.000	0.00
	830	Subventions et contributions	1'087.00	0.090	3.16	2'000.00	0.171	5.81
	840	Intérêts actifs	519.90	0.043	1.51	8'248.30	0.706	23.98
	850	Rendement des immeubles	0.00	0.000	0.00	24'860.00	2.126	72.27
	855	Provisions, réserves, fonds	8'000.00	0.659	23.26	22'021.60	1.884	64.02
	860	Subventions	0.00	0.000	0.00	0.00	0.000	0.00
	870	Gains vente fortune	0.00	0.000	0.00	0.00	0.000	0.00
	875	Divers	0.00	0.000	0.00	0.00	0.000	0.00
9		Imposition	55'047.00	4.537	160.02	926'809.60	79.273	2'694.21
	910	Impôts ordinaires	11'736.00	0.967	34.12	673'317.80	57.591	1'957.32
	911	Variation d'impôts	30'999.65	2.555	90.12	99'421.25	8.504	289.02
	912	Partage d'impôts	0.00	0.000	0.00	2'518.40	0.215	7.32
	915	Elimination d'impôts	5'161.35	0.425	15.00	0.00	0.000	0.00
	920	Autres impôts	7'150.00	0.589	20.78	50'938.15	4.357	148.08
	940	Fonds de péréquation	0.00	0.000	0.00	100'614.00	8.606	292.48
		Totaux	1'213'242.29	100.00	3'526.87	1'169'138.05	100.00	3'398.66
		Excédent de charges				44'104.24		
			1'213'242.29			1'213'242.29		

PLEIGNE

INDICATEURS FINANCIERS 2012 – 2016

	2012	2013	2014	2015	2016	Moyenne
Autofinancement (en fr.)	83'374.10	70'231.84	247'730.45	81'096.75	35'174.96	103'521.62
Degré d'autofinancement (%)	857.28	111.77	0.00	27.56	-10.08	197.31
Capacité d'autofinancement (%)	6.61	5.54	18.01	7.06	3.15	8.07



Une capacité d'autofinancement de :

- Moins de 10% est considéré comme mauvaise
- De 10% à 20% est considéré comme moyenne à bonne
- Plus de 20% est considéré comme très bonne

FAHY
365 habitants

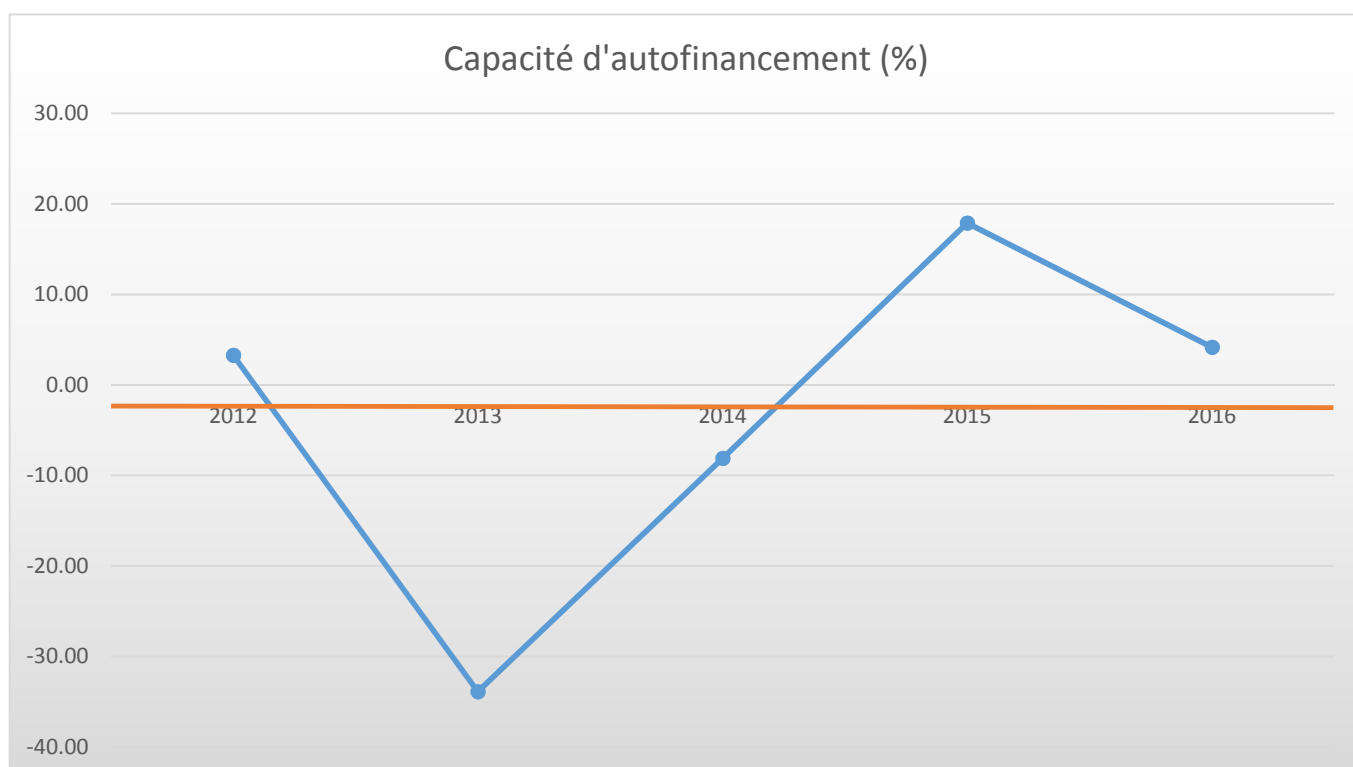
Fahy		Charges	en %	Fr./hab.	Produits	en%	Fr./hab.
1	Autorité	158'568.80	10.601	434.44	24'518.95	1.714	67.18
100	Communes, votations, élections	1'588.90	0.106	4.35	0.00	0.000	0.00
110	Conseil général/de Ville	0.00	0.000	0.00	0.00	0.000	0.00
111	Conseil communal	16'836.45	1.126	46.13	0.00	0.000	0.00
112	Commissions	4'205.90	0.281	11.52	0.00	0.000	0.00
115	Personnel administratif	69'940.00	4.676	191.62	0.00	0.000	0.00
116	Charges du personnel	38'773.10	2.592	106.23	20'345.45	1.422	55.74
130	Frais administratifs	27'224.45	1.820	74.59	1'956.55	0.137	5.36
170	Emoluments	0.00	0.000	0.00	2'216.95	0.155	6.07
2	Travaux publics	68'945.75	4.609	188.89	51'430.17	3.594	140.90
200	Entretien des routes	47'293.45	3.162	129.57	20'355.20	1.423	55.77
201	Ouvrages collectifs	0.00	0.000	0.00	0.00	0.000	0.00
205	Eclairage public	19'329.45	1.292	52.96	19'739.90	1.380	54.08
206	Horloge public	500.00	0.033	1.37	0.00	0.000	0.00
210	Cours d'eau	0.00	0.000	0.00	0.00	0.000	0.00
230	Cadastre	1'822.85	0.122	4.99	11'335.07	0.792	31.05
240	Aménagement du territoire	0.00	0.000	0.00	0.00	0.000	0.00
3	Affaire juridique, police	8'692.55	0.581	23.82	43'449.70	3.037	119.04
310	Police communale	0.00	0.000	0.00	0.00	0.000	0.00
330	Cantonnement	0.00	0.000	0.00	0.00	0.000	0.00
340	Protection civil	8'692.55	0.581	23.82	43'449.70	3.037	119.04
4	Hygiène publique	0.00	0.000	0.00	0.00	0.000	0.00
400	Police des denrées	0.00	0.000	0.00	0.00	0.000	0.00
410	Police sanitaire	0.00	0.000	0.00	0.00	0.000	0.00
415	Arrondissement de sépulture	0.00	0.000	0.00	0.00	0.000	0.00
5	Instruction	470'194.90	31.435	1'288.21	12'495.40	0.873	34.23
510	Service de l'école/école primaire	10'522.90	0.704	28.83	366.00	0.026	1.00
511	Transport scolaire	0.00	0.000	0.00	0.00	0.000	0.00
512	Places de jeu/Halles de gym	64'920.45	4.340	177.86	9'921.00	0.693	27.18
520	Ecole secondaire	41'309.25	2.762	113.18	0.00	0.000	0.00
530	Colonie de vacances	0.00	0.000	0.00	0.00	0.000	0.00
540	Ecole ménagère	0.00	0.000	0.00	0.00	0.000	0.00
570	Ecole enfantine	4'794.15	0.321	13.13	2'208.40	0.154	6.05
580	Contr. écolage, piscine, biblio ...	6'605.00	0.442	18.10	0.00	0.000	0.00
590	Contribution pour instruction	342'043.15	22.868	937.10	0.00	0.000	0.00
6	Action sociale	231'368.30	15.468	633.89	1'858.10	0.130	5.09
600	Secours	37'658.25	2.518	103.17	0.00	0.000	0.00
610	Service dentaire	643.10	0.043	1.76	0.00	0.000	0.00
620	Autres institutions	1'414.50	0.095	3.88	0.00	0.000	0.00
630	Foyers communaux	1'932.45	0.129	5.29	0.00	0.000	0.00
640	Crèches, UAPE	0.00	0.000	0.00	0.00	0.000	0.00
650	Répartition des charges	86'387.50	5.776	236.68	0.00	0.000	0.00
659	AVS, off. logement, chômage etc	103'332.50	6.908	283.10	1'858.10	0.130	5.09
665	Contr. institution publique	0.00	0.000	0.00	0.00	0.000	0.00

Fahy		Charges	en %	Fr./hab.	Produits	en%	Fr./hab.
7	Economie publique	10'337.20	0.691	28.32	0.00	0.000	0.00
	700 Foires, marchés	0.00	0.000	0.00	0.00	0.000	0.00
	710 Tourisme	6'042.50	0.404	16.55	0.00	0.000	0.00
	720 Agriculture	4'294.70	0.287	11.77	0.00	0.000	0.00
	740 Développement économique	0.00	0.000	0.00	0.00	0.000	0.00
8	Finances	290'436.96	19.417	795.72	177'587.80	12.411	486.54
	810 Intérêts courts termes	4'026.80	0.269	11.03	0.00	0.000	0.00
	811 Intérêts longs termes	65'790.00	4.398	180.25	0.00	0.000	0.00
	820 Amortissements	208'462.31	13.937	571.13	0.00	0.000	0.00
	825 Charges d'immeubles	8'446.35	0.565	23.14	3'404.00	0.238	9.33
	826 Pâturages	0.00	0.000	0.00	0.00	0.000	0.00
	830 Subventions et contributions	0.00	0.000	0.00	0.00	0.000	0.00
	840 Intérêts actifs	1'041.80	0.070	2.85	45'105.20	3.152	123.58
	850 Rendement des immeubles	2'669.70	0.178	7.31	41'078.60	2.871	112.54
	855 Provisions, réserves, fonds	0.00	0.000	0.00	88'000.00	6.150	241.10
	860 Subventions	0.00	0.000	0.00	0.00	0.000	0.00
	870 Gains vente fortune	0.00	0.000	0.00	0.00	0.000	0.00
	875 Divers	0.00	0.000	0.00	0.00	0.000	0.00
9	Imposition	257'208.70	17.196	704.68	1'119'567.00	78.242	3'067.31
	910 Impôts ordinaires	0.00	0.000	0.00	755'648.40	52.809	2'070.27
	911 Variation d'impôts	174'642.90	11.676	478.47	51'640.45	3.609	141.48
	912 Partage d'impôts	69'621.15	4.655	190.74	21'682.80	1.515	59.40
	915 Elimination d'impôts	12'944.65	0.865	35.46	0.00	0.000	0.00
	920 Autres impôts	0.00	0.000	0.00	100'603.35	7.031	275.63
	940 Fonds de péréquation	0.00	0.000	0.00	189'992.00	13.278	520.53
	Totaux	1'495'753.16	100.00	4'097.95	1'430'907.12	100.00	3'920.29
	Excédent de charges				68'846.04		
		1'430'907.12			1'430'907.12		

FAHY

INDICATEURS FINANCIERS 2012 – 2016

	2012	2013	2014	2015	2016	Moyenne
Autofinancement (en fr.)	46'030.13	-417'848.79	-97'586.79	259'420.48	55'673.52	-30'862.29
Degré d'autofinancement (%)	1'578.54	0.00	-62.17	0.00	61.60	315.59
Capacité d'autofinancement (%)	3.26	-33.88	-8.12	17.88	4.15	-3.34



Une capacité d'autofinancement de :

- Moins de 10% est considéré comme mauvaise
- De 10% à 20% est considéré comme moyenne à bonne
- Plus de 20% est considéré comme très bonne

REBEUVELIER

379 habitants

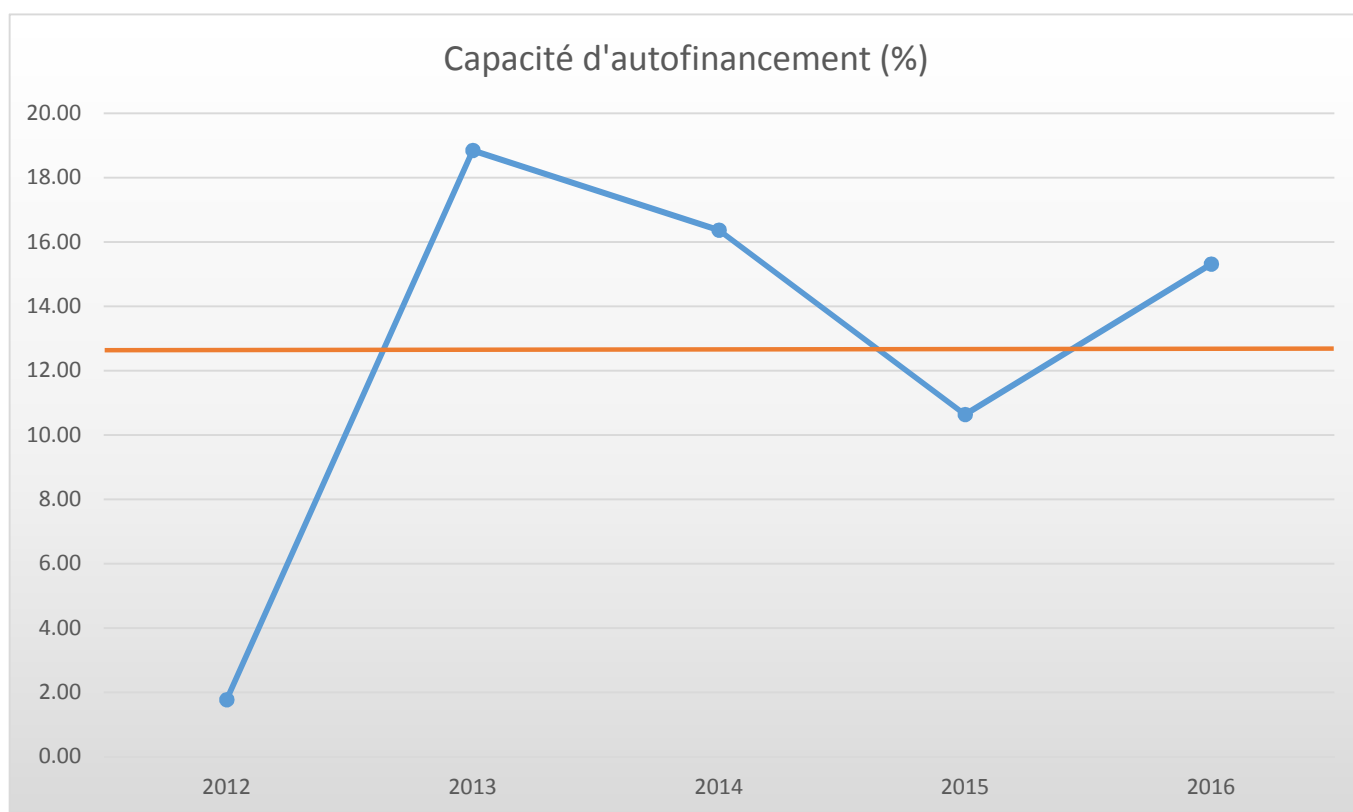
Rebeuvelier		Charges	en %	Fr./hab.	Produits	en%	Fr./hab.
1	Autorité	137'227.93	10.937	362.08	3'163.65	0.251	8.35
100	Communes, votations, élections	445.75	0.036	1.18	0.00	0.000	0.00
110	Conseil général/de Ville	0.00	0.000	0.00	0.00	0.000	0.00
111	Conseil communal	18'339.70	1.462	48.39	0.00	0.000	0.00
112	Commissions	1'850.00	0.147	4.88	0.00	0.000	0.00
115	Personnel administratif	52'310.10	4.169	138.02	0.00	0.000	0.00
116	Charges du personnel	10'295.50	0.821	27.16	67.30	0.005	0.18
130	Frais administratifs	53'986.88	4.303	142.45	321.35	0.025	0.85
170	Emoluments	0.00	0.000	0.00	2'775.00	0.220	7.32
2	Travaux publics	65'053.95	5.185	171.65	43'107.45	3.413	113.74
200	Entretien des routes	24'364.30	1.942	64.29	0.00	0.000	0.00
201	Ouvrages collectifs	15'559.05	1.240	41.05	12'377.45	0.980	32.66
205	Eclairage public	14'531.05	1.158	38.34	18'201.00	1.441	48.02
206	Horloge public	0.00	0.000	0.00	0.00	0.000	0.00
210	Cours d'eau	0.00	0.000	0.00	0.00	0.000	0.00
230	Cadastre	-7'497.95	-0.598	-19.78	12'529.00	0.992	33.06
240	Aménagement du territoire	18'097.50	1.442	47.75	0.00	0.000	0.00
3	Affaire juridique, police	5'278.65	0.421	13.93	0.00	0.000	0.00
310	Police communale	0.00	0.000	0.00	0.00	0.000	0.00
330	Cantonnement	0.00	0.000	0.00	0.00	0.000	0.00
340	Protection civil	5'278.65	0.421	13.93	0.00	0.000	0.00
4	Hygiène publique	0.00	0.000	0.00	0.00	0.000	0.00
400	Police des denrées	0.00	0.000	0.00	0.00	0.000	0.00
410	Police sanitaire	0.00	0.000	0.00	0.00	0.000	0.00
415	Arrondissement de sépulture	0.00	0.000	0.00	0.00	0.000	0.00
5	Instruction	479'818.15	38.243	1'266.01	6'419.40	0.508	16.94
510	Service de l'école/école primaire	32'140.80	2.562	84.80	5'221.40	0.413	13.78
511	Transport scolaire	4'097.40	0.327	10.81	1'198.00	0.095	3.16
512	Places de jeu/Halles de gym	20'989.80	1.673	55.38	0.00	0.000	0.00
520	Ecole secondaire	39'862.05	3.177	105.18	0.00	0.000	0.00
530	Colonie de vacances	0.00	0.000	0.00	0.00	0.000	0.00
540	Ecole ménagère	1'848.75	0.147	4.88	0.00	0.000	0.00
570	Ecole enfantine	0.00	0.000	0.00	0.00	0.000	0.00
580	Contr. écologie, piscine, biblio ...	3'315.00	0.264	8.75	0.00	0.000	0.00
590	Contribution pour instruction	377'564.35	30.093	996.21	0.00	0.000	0.00
6	Action sociale	254'863.35	20.313	672.46	13'528.45	1.071	35.70
600	Secours	29'318.25	2.337	77.36	11'612.45	0.920	30.64
610	Service dentaire	1'452.70	0.116	3.83	0.00	0.000	0.00
620	Autres institutions	798.00	0.064	2.11	0.00	0.000	0.00
630	Foyers communaux	4'500.00	0.359	11.87	0.00	0.000	0.00
640	Crèches, UAPE	0.00	0.000	0.00	0.00	0.000	0.00
650	Répartition des charges	99'707.70	7.947	263.08	0.00	0.000	0.00
659	AVS, off. logement, chômage etc	119'086.70	9.492	314.21	1'916.00	0.152	5.06
665	Contr. institution publique	0.00	0.000	0.00	0.00	0.000	0.00

Rebeuvelier			Charges	en %	Fr./hab.	Produits	en%	Fr./hab.
7		Economie publique	11'139.00	0.888	29.39	2'030.00	0.161	5.36
	700	Foires, marchés	0.00	0.000	0.00	0.00	0.000	0.00
	710	Tourisme	10'937.00	0.872	28.86	0.00	0.000	0.00
	720	Agriculture	202.00	0.016	0.53	2'030.00	0.161	5.36
	740	Développement économique	0.00	0.000	0.00	0.00	0.000	0.00
8		Finances	233'897.50	18.642	617.14	71'472.00	5.660	188.58
	810	Intérêts courts termes	3'649.80	0.291	9.63	0.00	0.000	0.00
	811	Intérêts longs termes	21'656.60	1.726	57.14	0.00	0.000	0.00
	820	Amortissements	178'034.60	14.190	469.75	0.00	0.000	0.00
	825	Charges d'immeubles	24'893.90	1.984	65.68	0.00	0.000	0.00
	826	Pâturages	1'935.90	0.154	5.11	300.00	0.024	0.79
	830	Subventions et contributions	3'000.00	0.239	7.92	0.00	0.000	0.00
	840	Intérêts actifs	0.00	0.000	0.00	14'896.00	1.180	39.30
	850	Rendement des immeubles	726.70	0.058	1.92	56'276.00	4.456	148.49
	855	Provisions, réserves, fonds	0.00	0.000	0.00	0.00	0.000	0.00
	860	Subventions	0.00	0.000	0.00	0.00	0.000	0.00
	870	Gains vente fortune	0.00	0.000	0.00	0.00	0.000	0.00
	875	Divers	0.00	0.000	0.00	0.00	0.000	0.00
9		Imposition	67'380.60	5.370	177.79	1'123'131.70	88.936	2'963.41
	910	Impôts ordinaires	0.00	0.000	0.00	833'430.40	65.996	2'199.02
	911	Variation d'impôts	50'303.70	4.009	132.73	75'709.95	5.995	199.76
	912	Partage d'impôts	13'834.55	1.103	36.50	12'924.60	1.023	34.10
	915	Elimination d'impôts	3'242.35	0.258	8.56	0.00	0.000	0.00
	920	Autres impôts	0.00	0.000	0.00	53'602.75	4.245	141.43
	940	Fonds de péréquation	0.00	0.000	0.00	147'464.00	11.677	389.09
		Totaux	1'254'659.13	100.00	3'310.45	1'262'852.65	100.00	3'332.07
		Excédent de produits	8'193.52					
			1'262'852.65			1'262'852.65		

REBEUVELIER

INDICATEURS FINANCIERS 2012 – 2016

	2012	2013	2014	2015	2016	Moyenne
Autofinancement (en fr.)	18'830.52	233'062.42	170'772.59	129'055.55	192'437.82	148'831.78
Degré d'autofinancement (%)	23.42	1'386.64	0.00	81.54	1'049.29	508.18
Capacité d'autofinancement (%)	1.77	18.84	16.37	10.63	15.31	12.58



Une capacité d'autofinancement de :

- Moins de 10% est considéré comme mauvaise
- De 10% à 20% est considéré comme moyenne à bonne
- Plus de 20% est considéré comme très bonne

MOVELIER
391 habitants

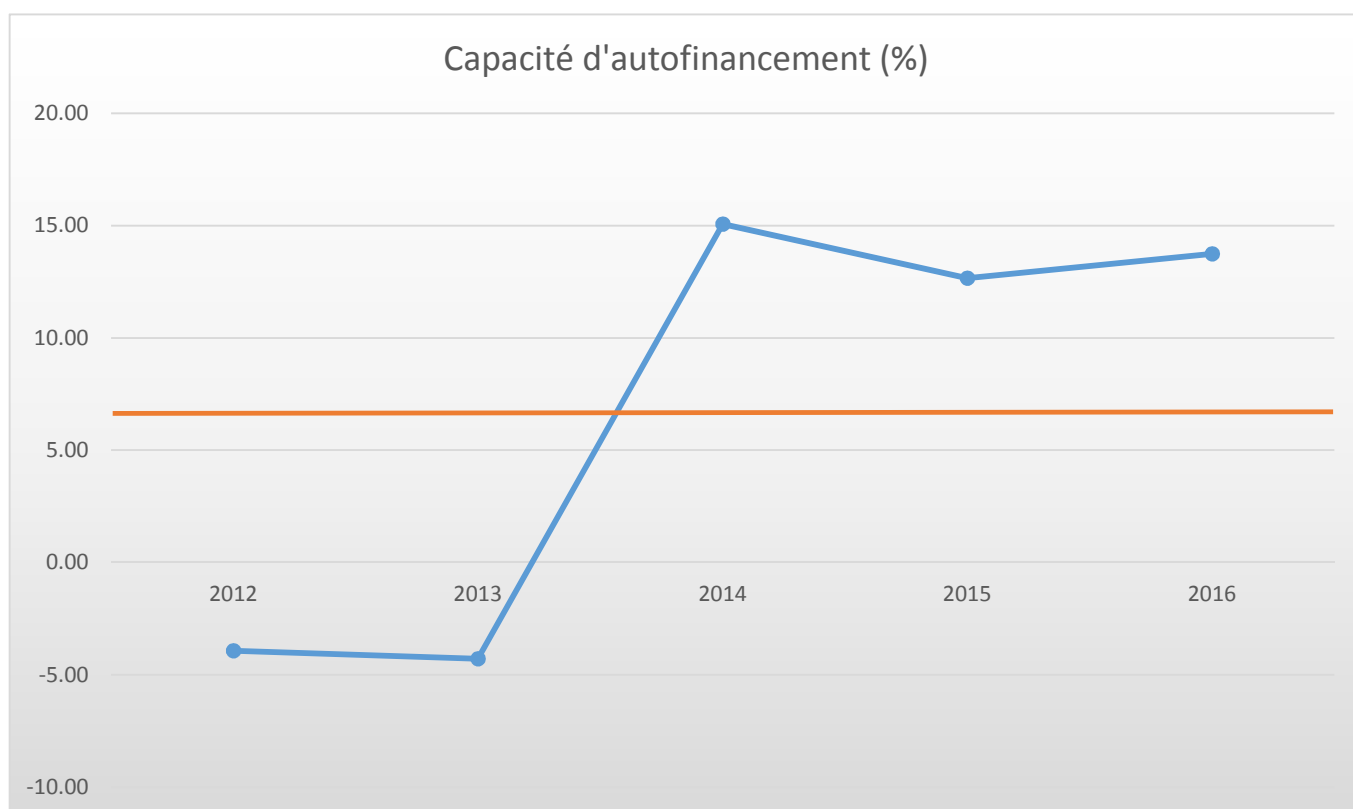
Movelier		Charges	en %	Fr./hab.	Produits	en%	Fr./hab.
1	Autorité	165'091.93	13.394	422.23	12'825.90	1.032	32.80
100	Communes, votations, élections	0.00	0.000	0.00	0.00	0.000	0.00
110	Conseil général/de Ville	0.00	0.000	0.00	0.00	0.000	0.00
111	Conseil communal	21'314.95	1.729	54.51	2'000.00	0.161	5.12
112	Commissions	6'601.25	0.536	16.88	0.00	0.000	0.00
115	Personnel administratif	70'910.40	5.753	181.36	5'500.00	0.442	14.07
116	Charges du personnel	33'738.75	2.737	86.29	102.45	0.008	0.26
130	Frais administratifs	32'526.58	2.639	83.19	5'223.45	0.420	13.36
170	Emoluments	0.00	0.000	0.00	0.00	0.000	0.00
2	Travaux publics	122'754.45	9.959	313.95	95'154.70	7.653	243.36
200	Entretien des routes	97'516.10	7.911	249.40	76'272.70	6.135	195.07
201	Ouvrages collectifs	0.00	0.000	0.00	0.00	0.000	0.00
205	Eclairage public	20'216.35	1.640	51.70	18'882.00	1.519	48.29
206	Horloge public	0.00	0.000	0.00	0.00	0.000	0.00
210	Cours d'eau	0.00	0.000	0.00	0.00	0.000	0.00
230	Cadastre	5'022.00	0.407	12.84	0.00	0.000	0.00
240	Aménagement du territoire	0.00	0.000	0.00	0.00	0.000	0.00
3	Affaire juridique, police	1'879.70	0.152	4.81	0.00	0.000	0.00
310	Police communale	0.00	0.000	0.00	0.00	0.000	0.00
330	Cantonnement	90.00	0.007	0.23	0.00	0.000	0.00
340	Protection civil	1'789.70	0.145	4.58	0.00	0.000	0.00
4	Hygiène publique	0.00	0.000	0.00	0.00	0.000	0.00
400	Police des denrées	0.00	0.000	0.00	0.00	0.000	0.00
410	Police sanitaire	0.00	0.000	0.00	0.00	0.000	0.00
415	Arrondissement de sépulture	0.00	0.000	0.00	0.00	0.000	0.00
5	Instruction	462'824.25	37.548	1'183.69	10'092.00	0.812	25.81
510	Service de l'école/école primaire	19'530.65	1.584	49.95	10'092.00	0.812	25.81
511	Transport scolaire	0.00	0.000	0.00	0.00	0.000	0.00
512	Places de jeu/Halles de gym	21'997.45	1.785	56.26	0.00	0.000	0.00
520	Ecole secondaire	37'587.45	3.049	96.13	0.00	0.000	0.00
530	Colonie de vacances	0.00	0.000	0.00	0.00	0.000	0.00
540	Ecole ménagère	0.00	0.000	0.00	0.00	0.000	0.00
570	Ecole enfantine	0.00	0.000	0.00	0.00	0.000	0.00
580	Contr. écolage, piscine, biblio ...	6'979.50	0.566	17.85	0.00	0.000	0.00
590	Contribution pour instruction	376'729.20	30.564	963.50	0.00	0.000	0.00
6	Action sociale	215'129.35	17.453	550.20	21'370.75	1.719	54.66
600	Secours	17'163.50	1.392	43.90	19'463.75	1.565	49.78
610	Service dentaire	211.60	0.017	0.54	0.00	0.000	0.00
620	Autres institutions	0.00	0.000	0.00	0.00	0.000	0.00
630	Foyers communaux	4'606.40	0.374	11.78	0.00	0.000	0.00
640	Crèches, UAPE	0.00	0.000	0.00	0.00	0.000	0.00
650	Répartition des charges	74'013.20	6.005	189.29	0.00	0.000	0.00
659	AVS, off. logement, chômage etc	119'134.65	9.665	304.69	1'907.00	0.153	4.88
665	Contr. institution publique	0.00	0.000	0.00	0.00	0.000	0.00

Movelier		Charges	en %	Fr./hab.	Produits	en%	Fr./hab.
7	Economie publique	7'374.55	0.598	18.86	688.50	0.055	1.76
	700 Foires, marchés	0.00	0.000	0.00	0.00	0.000	0.00
	710 Tourisme	6'187.65	0.502	15.83	688.50	0.055	1.76
	720 Agriculture	1'186.90	0.096	3.04	0.00	0.000	0.00
	740 Développement économique	0.00	0.000	0.00	0.00	0.000	0.00
8	Finances	199'197.10	16.161	509.46	35'638.30	2.866	91.15
	810 Intérêts courts termes	182.20	0.015	0.47	0.00	0.000	0.00
	811 Intérêts longs termes	21'283.80	1.727	54.43	0.00	0.000	0.00
	820 Amortissements	150'450.00	12.206	384.78	5'850.00	0.471	14.96
	825 Charges d'immeubles	26'124.70	2.119	66.82	6'665.40	0.536	17.05
	826 Pâturages	0.00	0.000	0.00	0.00	0.000	0.00
	830 Subventions et contributions	941.00	0.076	2.41	0.00	0.000	0.00
	840 Intérêts actifs	215.40	0.017	0.55	226.90	0.018	0.58
	850 Rendement des immeubles	0.00	0.000	0.00	22'896.00	1.842	58.56
	855 Provisions, réserves, fonds	0.00	0.000	0.00	0.00	0.000	0.00
	860 Subventions	0.00	0.000	0.00	0.00	0.000	0.00
	870 Gains vente fortune	0.00	0.000	0.00	0.00	0.000	0.00
	875 Divers	0.00	0.000	0.00	0.00	0.000	0.00
9	Imposition	58'358.35	4.735	149.25	1'067'530.20	85.863	2'730.26
	910 Impôts ordinaires	0.00	0.000	0.00	813'718.25	65.448	2'081.12
	911 Variation d'impôts	41'845.75	3.395	107.02	11'833.80	0.952	30.27
	912 Partage d'impôts	190.85	0.015	0.49	10'257.60	0.825	26.23
	915 Elimination d'impôts	15'661.75	1.271	40.06	0.00	0.000	0.00
	920 Autres impôts	660.00	0.054	1.69	49'134.55	3.952	125.66
	940 Fonds de péréquation	0.00	0.000	0.00	182'586.00	14.686	466.97
	Totaux	1'232'609.68	100.00	3'152.45	1'243'300.35	100.00	3'179.80
	Excédent de produits	10'690.67					
		1'243'300.35			1'243'300.35		

MOVELIER

INDICATEURS FINANCIERS 2012 – 2016

	2012	2013	2014	2015	2016	Moyenne
Autofinancement (en fr.)	-42'360.90	-44'052.00	182'556.13	153'383.13	161'956.07	82'296.49
Degré d'autofinancement (%)	1'606.53	0.00	208.92	4'310.00	-6'590.81	-93.07
Capacité d'autofinancement (%)	-3.93	-4.28	15.07	12.66	13.74	6.65



Une capacité d'autofinancement de :

- Moins de 10% est considéré comme mauvaise
- De 10% à 20% est considéré comme moyenne à bonne
- Plus de 20% est considéré comme très bonne

GRANDFONTAINE

397 habitants

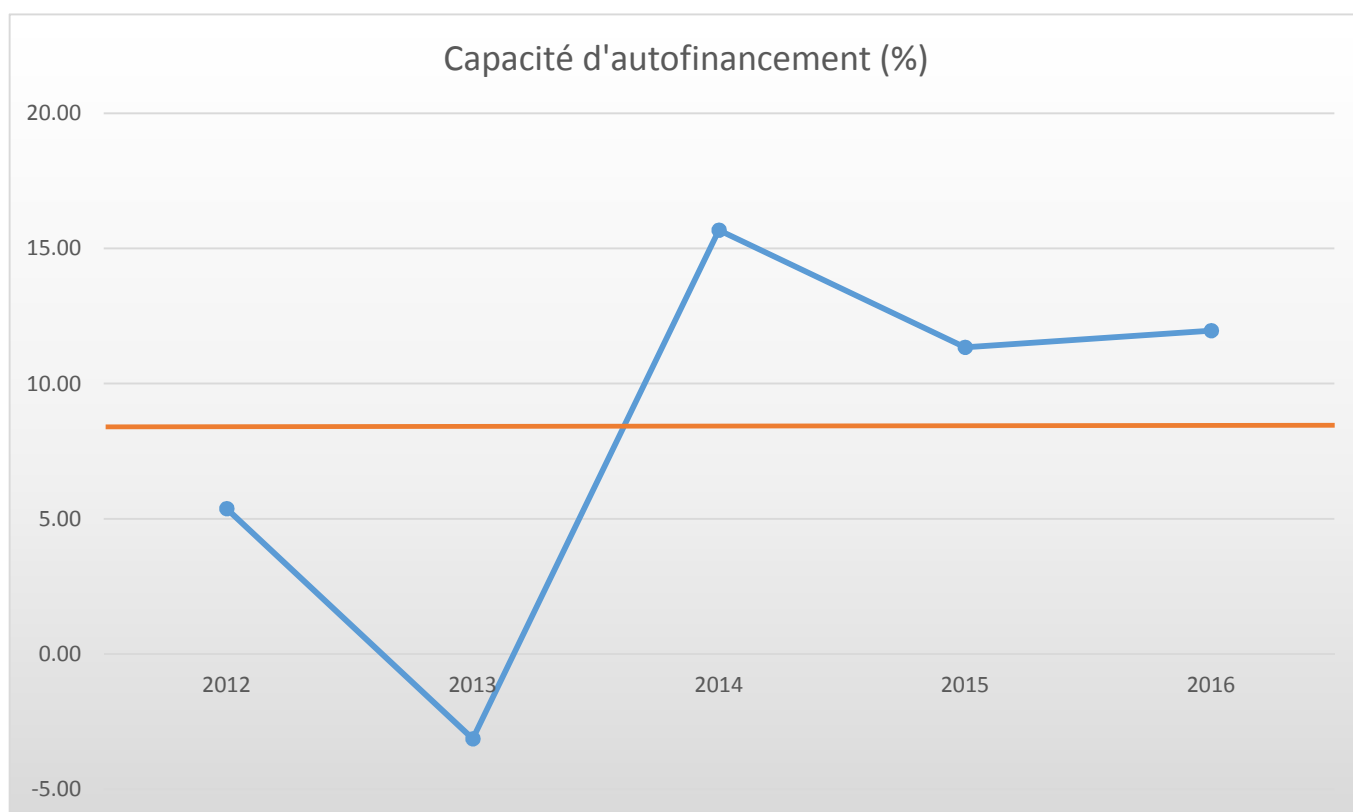
Grandfontaine			Charges	en %	Fr./hab.	Produits	en%	Fr./hab.
1		Autorité	155'496.28	11.343	391.68	24'788.40	1.743	62.44
	100	Communes, votations, élections	380.00	0.028	0.96	0.00	0.000	0.00
	110	Conseil général/de Ville	0.00	0.000	0.00	0.00	0.000	0.00
	111	Conseil communal	21'469.35	1.566	54.08	0.00	0.000	0.00
	112	Commissions	420.00	0.031	1.06	0.00	0.000	0.00
	115	Personnel administratif	61'736.00	4.504	155.51	0.00	0.000	0.00
	116	Charges du personnel	34'422.95	2.511	86.71	20'211.60	1.421	50.91
	130	Frais administratifs	37'067.98	2.704	93.37	662.55	0.047	1.67
	170	Emoluments	0.00	0.000	0.00	3'914.25	0.275	9.86
2		Travaux publics	181'374.23	13.231	456.86	47'735.95	3.356	120.24
	200	Entretien des routes	36'304.42	2.648	91.45	5'434.10	0.382	13.69
	201	Ouvrages collectifs	10'921.70	0.797	27.51	0.00	0.000	0.00
	205	Eclairage public	17'849.30	1.302	44.96	18'904.00	1.329	47.62
	206	Horloge public	500.00	0.036	1.26	0.00	0.000	0.00
	210	Cours d'eau	0.00	0.000	0.00	0.00	0.000	0.00
	230	Cadastre	32'781.00	2.391	82.57	23'397.85	1.645	58.94
	240	Aménagement du territoire	83'017.81	6.056	209.11	0.00	0.000	0.00
3		Affaire juridique, police	9'340.90	0.681	23.53	970.00	0.068	2.44
	310	Police communale	0.00	0.000	0.00	0.00	0.000	0.00
	330	Cantonnement	60.00	0.004	0.15	0.00	0.000	0.00
	340	Protection civil	9'280.90	0.677	23.38	970.00	0.068	2.44
4		Hygiène publique	0.00	0.000	0.00	0.00	0.000	0.00
	400	Police des denrées	0.00	0.000	0.00	0.00	0.000	0.00
	410	Police sanitaire	0.00	0.000	0.00	0.00	0.000	0.00
	415	Arrondissement de sépulture	0.00	0.000	0.00	0.00	0.000	0.00
5		Instruction	520'692.78	37.984	1'311.57	21'602.35	1.519	54.41
	510	Service de l'école/école primaire	25'569.45	1.865	64.41	9'774.95	0.687	24.62
	511	Transport scolaire	213'130.90	15.548	536.85	10'172.40	0.715	25.62
	512	Places de jeu/Halles de gym	47'534.28	3.468	119.73	1'655.00	0.116	4.17
	520	Ecole secondaire	50'618.65	3.693	127.50	0.00	0.000	0.00
	530	Colonie de vacances	0.00	0.000	0.00	0.00	0.000	0.00
	540	Ecole ménagère	0.00	0.000	0.00	0.00	0.000	0.00
	570	Ecole enfantine	0.00	0.000	0.00	0.00	0.000	0.00
	580	Contr. écologie, piscine, biblio ...	6'259.50	0.457	15.77	0.00	0.000	0.00
	590	Contribution pour instruction	177'580.00	12.954	447.30	0.00	0.000	0.00
6		Action sociale	237'327.95	17.313	597.80	11'923.15	0.838	30.03
	600	Secours	46'036.50	3.358	115.96	9'982.95	0.702	25.15
	610	Service dentaire	2'297.10	0.168	5.79	0.00	0.000	0.00
	620	Autres institutions	0.00	0.000	0.00	0.00	0.000	0.00
	630	Foyers communaux	2'303.90	0.168	5.80	0.00	0.000	0.00
	640	Crèches, UAPE	0.00	0.000	0.00	0.00	0.000	0.00
	650	Répartition des charges	66'520.70	4.853	167.56	0.00	0.000	0.00
	659	AVS, off. logement, chômage etc	119'764.75	8.737	301.67	1'940.20	0.136	4.89
	665	Contr. institution publique	405.00	0.030	1.02	0.00	0.000	0.00

Grandfontaine			Charges	en %	Fr./hab.	Produits	en%	Fr./hab.
7		Economie publique	11'452.10	0.835	28.85	0.00	0.000	0.00
	700	Foires, marchés	0.00	0.000	0.00	0.00	0.000	0.00
	710	Tourisme	0.00	0.000	0.00	0.00	0.000	0.00
	720	Agriculture	4'456.10	0.325	11.22	0.00	0.000	0.00
	740	Développement économique	6'996.00	0.510	17.62	0.00	0.000	0.00
8		Finances	157'486.10	11.488	396.69	168'935.80	11.876	425.53
	810	Intérêts courts termes	46.60	0.003	0.12	0.00	0.000	0.00
	811	Intérêts longs termes	13'014.80	0.949	32.78	0.00	0.000	0.00
	820	Amortissements	141'316.80	10.309	355.96	0.00	0.000	0.00
	825	Charges d'immeubles	3'107.90	0.227	7.83	0.00	0.000	0.00
	826	Pâturages	0.00	0.000	0.00	0.00	0.000	0.00
	830	Subventions et contributions	0.00	0.000	0.00	0.00	0.000	0.00
	840	Intérêts actifs	0.00	0.000	0.00	13'390.80	0.941	33.73
	850	Rendement des immeubles	0.00	0.000	0.00	103'671.00	7.288	261.14
	855	Provisions, réserves, fonds	0.00	0.000	0.00	51'874.00	3.647	130.66
	860	Subventions	0.00	0.000	0.00	0.00	0.000	0.00
	870	Gains vente fortune	0.00	0.000	0.00	0.00	0.000	0.00
	875	Divers	0.00	0.000	0.00	0.00	0.000	0.00
9		Imposition	97'661.05	7.124	246.00	1'146'588.40	80.601	2'888.13
	910	Impôts ordinaires	0.00	0.000	0.00	790'322.75	55.557	1'990.74
	911	Variation d'impôts	60'647.85	4.424	152.77	49'130.40	3.454	123.75
	912	Partage d'impôts	30'323.20	2.212	76.38	29'483.15	2.073	74.26
	915	Elimination d'impôts	5'950.00	0.434	14.99	0.00	0.000	0.00
	920	Autres impôts	740.00	0.054	1.86	71'450.10	5.023	179.98
	940	Fonds de péréquation	0.00	0.000	0.00	206'202.00	14.495	519.40
		Totaux	1'370'831.39	100.00	3'452.98	1'422'544.05	100.00	3'583.23
		Excédent de produits	51'712.66					
			1'422'544.05			1'422'544.05		

GRANDFONTAINE

INDICATEURS FINANCIERS 2012 – 2016

	2012	2013	2014	2015	2016	Moyenne
Autofinancement (en fr.)	-39'058.65	-33'962.10	190'093.88	150'027.26	158'186.50	85'057.38
Degré d'autofinancement (%)	0.00	0.00	641.86	1'480.87	0.00	424.55
Capacité d'autofinancement (%)	5.38	-3.13	15.68	11.34	11.96	8.25



Une capacité d'autofinancement de :

- Moins de 10% est considéré comme mauvaise
- De 10% à 20% est considéré comme moyenne à bonne
- Plus de 20% est considéré comme très bonne

COURCHAPOIX

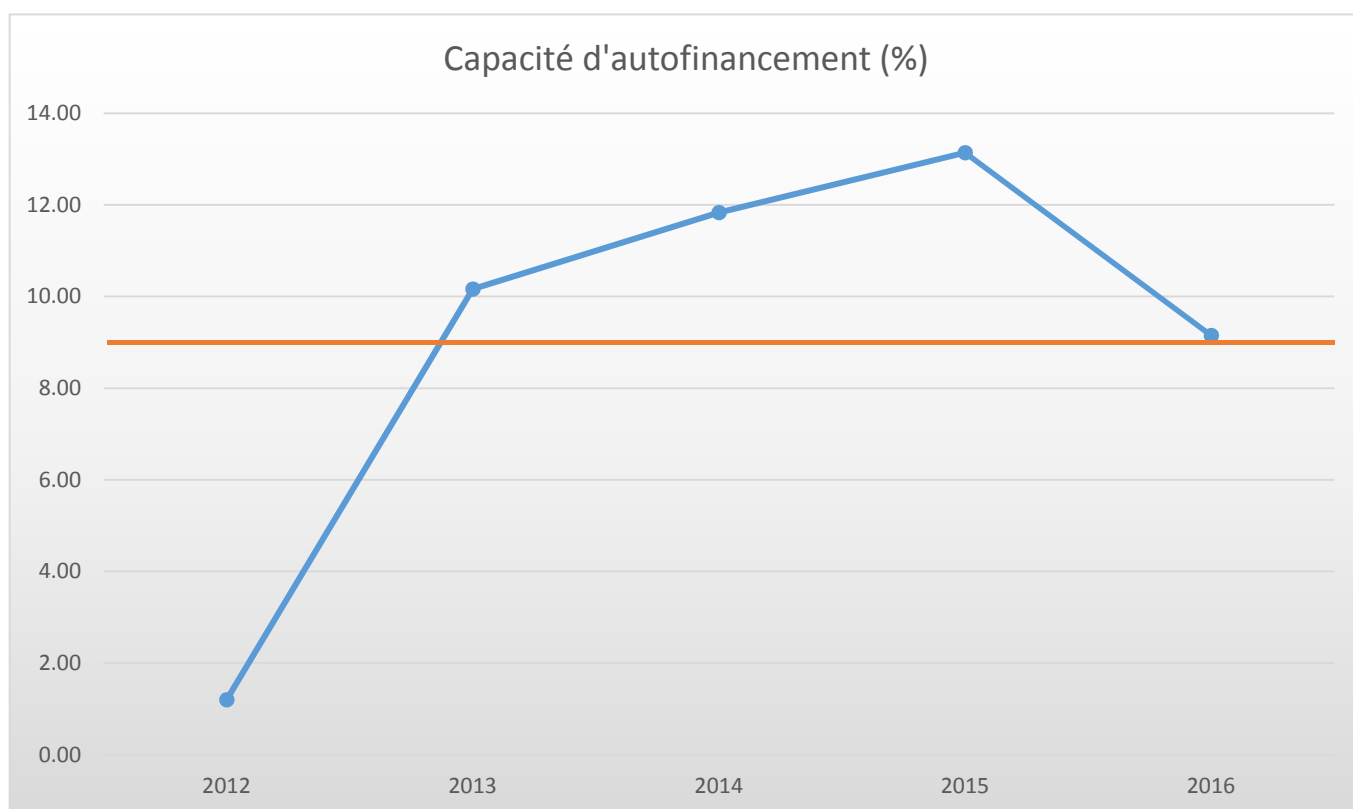
444 habitants

Courchapoix			Charges	en %	Fr./hab.	Produits	en%	Fr./hab.
1		Autorité	220'456.33	14.202	496.52	54'996.40	3.572	123.87
	100	Communes, votations, élections	1'678.90	0.108	3.78	0.00	0.000	0.00
	110	Conseil général/de Ville	0.00	0.000	0.00	0.00	0.000	0.00
	111	Conseil communal	40'513.40	2.610	91.25	10'682.00	0.694	24.06
	112	Commissions	3'902.50	0.251	8.79	0.00	0.000	0.00
	115	Personnel administratif	88'625.00	5.709	199.61	13'240.00	0.860	29.82
	116	Charges du personnel	54'595.00	3.517	122.96	23'783.50	1.545	53.57
	130	Frais administratifs	31'141.53	2.006	70.14	2'583.90	0.168	5.82
	170	Emoluments	0.00	0.000	0.00	4'707.00	0.306	10.60
2		Travaux publics	92'827.30	5.980	209.07	84'467.60	5.486	190.24
	200	Entretien des routes	30'027.95	1.934	67.63	30'064.45	1.953	67.71
	201	Ouvrages collectifs	0.00	0.000	0.00	0.00	0.000	0.00
	205	Eclairage public	7'183.10	0.463	16.18	9'940.00	0.646	22.39
	206	Horloge public	746.75	0.048	1.68	0.00	0.000	0.00
	210	Cours d'eau	0.00	0.000	0.00	0.00	0.000	0.00
	230	Cadastre	20'103.00	1.295	45.28	23'767.55	1.544	53.53
	240	Aménagement du territoire	34'766.50	2.240	78.30	20'695.60	1.344	46.61
3		Affaire juridique, police	7'131.20	0.459	16.06	1'211.10	0.079	2.73
	310	Police communale	1'360.00	0.088	3.06	0.00	0.000	0.00
	330	Cantonnement	4'563.10	0.294	10.28	0.00	0.000	0.00
	340	Protection civil	1'208.10	0.078	2.72	1'211.10	0.079	2.73
4		Hygiène publique	0.00	0.000	0.00	0.00	0.000	0.00
	400	Police des denrées	0.00	0.000	0.00	0.00	0.000	0.00
	410	Police sanitaire	0.00	0.000	0.00	0.00	0.000	0.00
	415	Arrondissement de sépulture	0.00	0.000	0.00	0.00	0.000	0.00
5		Instruction	536'435.00	34.557	1'208.19	10'869.70	0.706	24.48
	510	Service de l'école/école primaire	20'916.50	1.347	47.11	1'717.00	0.112	3.87
	511	Transport scolaire	0.00	0.000	0.00	0.00	0.000	0.00
	512	Places de jeu/Halles de gym	38'601.30	2.487	86.94	5'218.00	0.339	11.75
	520	Ecole secondaire	49'454.70	3.186	111.38	0.00	0.000	0.00
	530	Colonie de vacances	0.00	0.000	0.00	0.00	0.000	0.00
	540	Ecole ménagère	0.00	0.000	0.00	0.00	0.000	0.00
	570	Ecole enfantine	0.00	0.000	0.00	0.00	0.000	0.00
	580	Contr. écologie, piscine, biblio ...	12'112.50	0.780	27.28	0.00	0.000	0.00
	590	Contribution pour instruction	415'350.00	26.757	935.47	3'934.70	0.256	8.86
6		Action sociale	414'907.65	26.728	934.48	121'116.70	7.867	272.79
	600	Secours	45'162.15	2.909	101.72	0.00	0.000	0.00
	610	Service dentaire	1'749.30	0.113	3.94	0.00	0.000	0.00
	620	Autres institutions	213.50	0.014	0.48	0.00	0.000	0.00
	630	Foyers communaux	2'230.10	0.144	5.02	1'115.00	0.072	2.51
	640	Crèches, UAPE	0.00	0.000	0.00	0.00	0.000	0.00
	650	Répartition des charges	118'367.65	7.625	266.59	0.00	0.000	0.00
	659	AVS, off. logement, chômage etc	247'184.95	15.924	556.72	120'001.70	7.794	270.27
	665	Contr. institution publique	0.00	0.000	0.00	0.00	0.000	0.00

Courchapoix			Charges	en %	Fr./hab.	Produits	en%	Fr./hab.
7		Economie publique	9'377.25	0.604	21.12	0.00	0.000	0.00
	700	Foires, marchés	0.00	0.000	0.00	0.00	0.000	0.00
	710	Tourisme	7'970.00	0.513	17.95	0.00	0.000	0.00
	720	Agriculture	1'407.25	0.091	3.17	0.00	0.000	0.00
	740	Développement économique	0.00	0.000	0.00	0.00	0.000	0.00
8		Finances	204'867.00	13.197	461.41	133'185.42	8.651	299.97
	810	Intérêts courts termes	4'938.65	0.318	11.12	0.00	0.000	0.00
	811	Intérêts longs termes	23'956.70	1.543	53.96	0.00	0.000	0.00
	820	Amortissements	65'617.45	4.227	147.79	0.00	0.000	0.00
	825	Charges d'immeubles	110'328.20	7.107	248.49	34'218.10	2.223	77.07
	826	Pâturages	0.00	0.000	0.00	0.00	0.000	0.00
	830	Subventions et contributions	0.00	0.000	0.00	0.00	0.000	0.00
	840	Intérêts actifs	3.00	0.000	0.01	10'584.32	0.687	23.84
	850	Rendement des immeubles	23.00	0.001	0.05	88'383.00	5.741	199.06
	855	Provisions, réserves, fonds	0.00	0.000	0.00	0.00	0.000	0.00
	860	Subventions	0.00	0.000	0.00	0.00	0.000	0.00
	870	Gains vente fortune	0.00	0.000	0.00	0.00	0.000	0.00
	875	Divers	0.00	0.000	0.00	0.00	0.000	0.00
9		Imposition	66'322.40	4.272	149.37	1'133'741.85	73.639	2'553.47
	910	Impôts ordinaires	28'050.00	1.807	63.18	904'878.70	58.774	2'038.02
	911	Variation d'impôts	32'338.65	2.083	72.83	41'369.70	2.687	93.18
	912	Partage d'impôts	5'354.55	0.345	12.06	6'433.20	0.418	14.49
	915	Elimination d'impôts	139.20	0.009	0.31	0.00	0.000	0.00
	920	Autres impôts	440.00	0.028	0.99	22'338.25	1.451	50.31
	940	Fonds de péréquation	0.00	0.000	0.00	158'722.00	10.309	357.48
		Totaux	1'552'324.13	100.00	3'496.23	1'539'588.77	100.00	3'467.54
		Excédent de charges				12'735.36		
			1'552'324.13			1'552'324.13		

COURCHAPOIX
INDICATEURS FINANCIERS 2012 – 2016

	2012	2013	2014	2015	2016	Moyenne
Autofinancement (en fr.)	15'906.96	143'395.00	177'046.93	181'227.00	140'402.00	131'595.58
Degré d'autofinancement (%)	0.00	298.95	122.33	115.51	134.92	134.34
Capacité d'autofinancement (%)	1.20	10.16	11.83	13.14	9.15	9.10



Une capacité d'autofinancement de :

- Moins de 10% est considéré comme mauvaise
- De 10% à 20% est considéré comme moyenne à bonne
- Plus de 20% est considéré comme très bonne

SOYHIERES

462 habitants

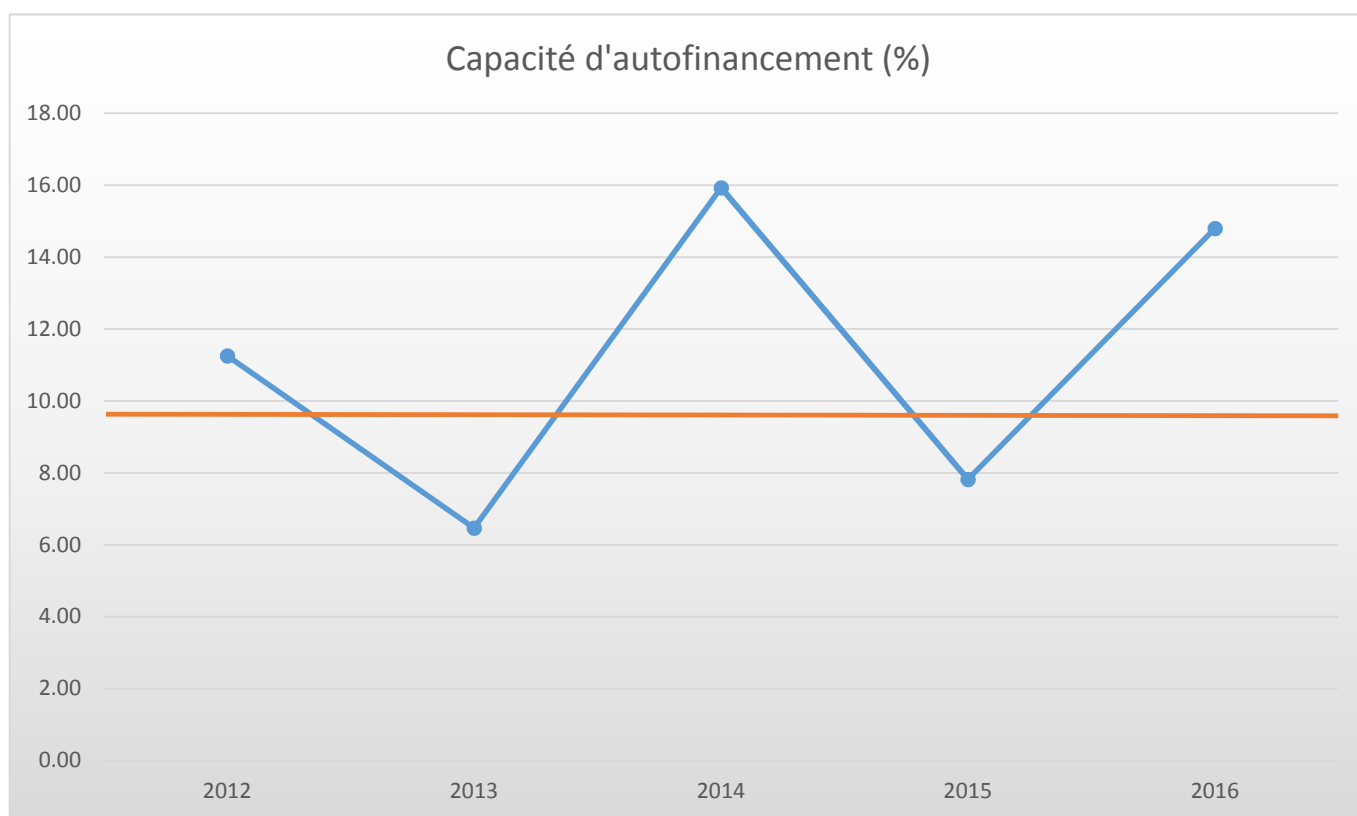
Soyhières			Charges	en %	Fr./hab.	Produits	en%	Fr./hab.
1		Autorité	290'393.90	12.165	628.56	49'495.25	2.058	107.13
	100	Communes, votations, élections	368.85	0.015	0.80	0.00	0.000	0.00
	110	Conseil général/de Ville	0.00	0.000	0.00	0.00	0.000	0.00
	111	Conseil communal	49'562.90	2.076	107.28	729.00	0.030	1.58
	112	Commissions	4'810.40	0.202	10.41	0.00	0.000	0.00
	115	Personnel administratif	104'099.50	4.361	225.32	0.00	0.000	0.00
	116	Charges du personnel	83'848.60	3.513	181.49	40'208.60	1.672	87.03
	130	Frais administratifs	45'718.65	1.915	98.96	2'364.00	0.098	5.12
	170	Emoluments	1'985.00	0.083	4.30	6'193.65	0.258	13.41
2		Travaux publics	185'680.10	7.778	401.90	117'415.65	4.883	254.15
	200	Entretien des routes	135'826.60	5.690	294.00	76'076.75	3.164	164.67
	201	Ouvrages collectifs	0.00	0.000	0.00	0.00	0.000	0.00
	205	Eclairage public	23'846.80	0.999	51.62	25'142.00	1.046	54.42
	206	Horloge public	0.00	0.000	0.00	0.00	0.000	0.00
	210	Cours d'eau	16'026.80	0.671	34.69	0.00	0.000	0.00
	230	Cadastre	2'619.90	0.110	5.67	16'196.90	0.674	35.06
	240	Aménagement du territoire	7'360.00	0.308	15.93	0.00	0.000	0.00
3		Affaire juridique, police	3'339.10	0.140	7.23	0.00	0.000	0.00
	310	Police communale	0.00	0.000	0.00	0.00	0.000	0.00
	330	Cantonnement	150.00	0.006	0.32	0.00	0.000	0.00
	340	Protection civil	3'189.10	0.134	6.90	0.00	0.000	0.00
4		Hygiène publique	0.00	0.000	0.00	0.00	0.000	0.00
	400	Police des denrées	0.00	0.000	0.00	0.00	0.000	0.00
	410	Police sanitaire	0.00	0.000	0.00	0.00	0.000	0.00
	415	Arrondissement de sépulture	0.00	0.000	0.00	0.00	0.000	0.00
5		Instruction	814'160.30	34.106	1'762.25	192'789.25	8.017	417.29
	510	Service de l'école/école primaire	34'014.55	1.425	73.62	10'857.40	0.452	23.50
	511	Transport scolaire	117'904.90	4.939	255.21	117'904.90	4.903	255.21
	512	Places de jeu/Halles de gym	129'493.10	5.425	280.29	47'262.95	1.965	102.30
	520	Ecole secondaire	44'094.70	1.847	95.44	0.00	0.000	0.00
	530	Colonie de vacances	0.00	0.000	0.00	0.00	0.000	0.00
	540	Ecole ménagère	749.15	0.031	1.62	16'764.00	0.697	36.29
	570	Ecole enfantine	0.00	0.000	0.00	0.00	0.000	0.00
	580	Contr. écologie, piscine, biblio ...	18'678.50	0.782	40.43	0.00	0.000	0.00
	590	Contribution pour instruction	469'225.40	19.657	1'015.64	0.00	0.000	0.00
6		Action sociale	518'110.48	21.704	1'121.45	243'358.30	10.120	526.75
	600	Secours	267'838.90	11.220	579.74	84'182.40	3.501	182.21
	610	Service dentaire	0.00	0.000	0.00	0.00	0.000	0.00
	620	Autres institutions	249.00	0.010	0.54	0.00	0.000	0.00
	630	Foyers communaux	8'729.90	0.366	18.90	3'319.90	0.138	7.19
	640	Crèches, UAPE	74'673.50	3.128	161.63	0.00	0.000	0.00
	650	Répartition des charges	0.00	0.000	0.00	141'307.50	5.876	305.86
	659	AVS, off. logement, chômage etc	146'521.10	6.138	317.15	2'101.00	0.087	4.55
	665	Contr. institution publique	20'098.08	0.842	43.50	12'447.50	0.518	26.94

Soyhières			Charges	en %	Fr./hab.	Produits	en%	Fr./hab.
7		Economie publique	10'805.30	0.453	23.39	0.00	0.000	0.00
	700	Foires, marchés	0.00	0.000	0.00	0.00	0.000	0.00
	710	Tourisme	10'544.60	0.442	22.82	0.00	0.000	0.00
	720	Agriculture	260.70	0.011	0.56	0.00	0.000	0.00
	740	Développement économique	0.00	0.000	0.00	0.00	0.000	0.00
8		Finances	392'103.90	16.426	848.71	24'275.01	1.010	52.54
	810	Intérêts courts termes	9'806.75	0.411	21.23	0.00	0.000	0.00
	811	Intérêts longs termes	34'190.70	1.432	74.01	0.00	0.000	0.00
	820	Amortissements	339'652.00	14.229	735.18	0.00	0.000	0.00
	825	Charges d'immeubles	6'221.65	0.261	13.47	0.00	0.000	0.00
	826	Pâturages	0.00	0.000	0.00	0.00	0.000	0.00
	830	Subventions et contributions	1'371.50	0.057	2.97	0.00	0.000	0.00
	840	Intérêts actifs	861.30	0.036	1.86	23'725.01	0.987	51.35
	850	Rendement des immeubles	0.00	0.000	0.00	550.00	0.023	1.19
	855	Provisions, réserves, fonds	0.00	0.000	0.00	0.00	0.000	0.00
	860	Subventions	0.00	0.000	0.00	0.00	0.000	0.00
	870	Gains vente fortune	0.00	0.000	0.00	0.00	0.000	0.00
	875	Divers	0.00	0.000	0.00	0.00	0.000	0.00
9		Imposition	172'519.60	7.227	373.42	1'777'294.50	73.911	3'846.96
	910	Impôts ordinaires	1'460.15	0.061	3.16	1'384'498.40	57.576	2'996.75
	911	Variation d'impôts	4'586.75	0.192	9.93	293'262.80	12.196	634.77
	912	Partage d'impôts	89'537.70	3.751	193.80	6'992.10	0.291	15.13
	915	Elimination d'impôts	20'000.00	0.838	43.29	0.00	0.000	0.00
	920	Autres impôts	780.00	0.033	1.69	92'541.20	3.848	200.31
	940	Fonds de péréquation	56'155.00	2.352	121.55	0.00	0.000	0.00
		Totaux	2'387'112.68	100.00	5'166.91	2'404'627.96	100.00	5'204.82
		Excédent de produits	17'515.28					
			2'404'627.96			2'404'627.96		

SOYHIERES

INDICATEURS FINANCIERS 2012 – 2016

	2012	2013	2014	2015	2016	Moyenne
Autofinancement (en fr.)	222'565.13	130'536.53	354'459.74	165'906.19	347'232.33	244'139.98
Degré d'autofinancement (%)	171.20	36.04	224.00	-2'415.68	181.25	-360.64
Capacité d'autofinancement (%)	11.26	6.47	15.93	7.82	14.80	11.26



CORBAN
465 habitants

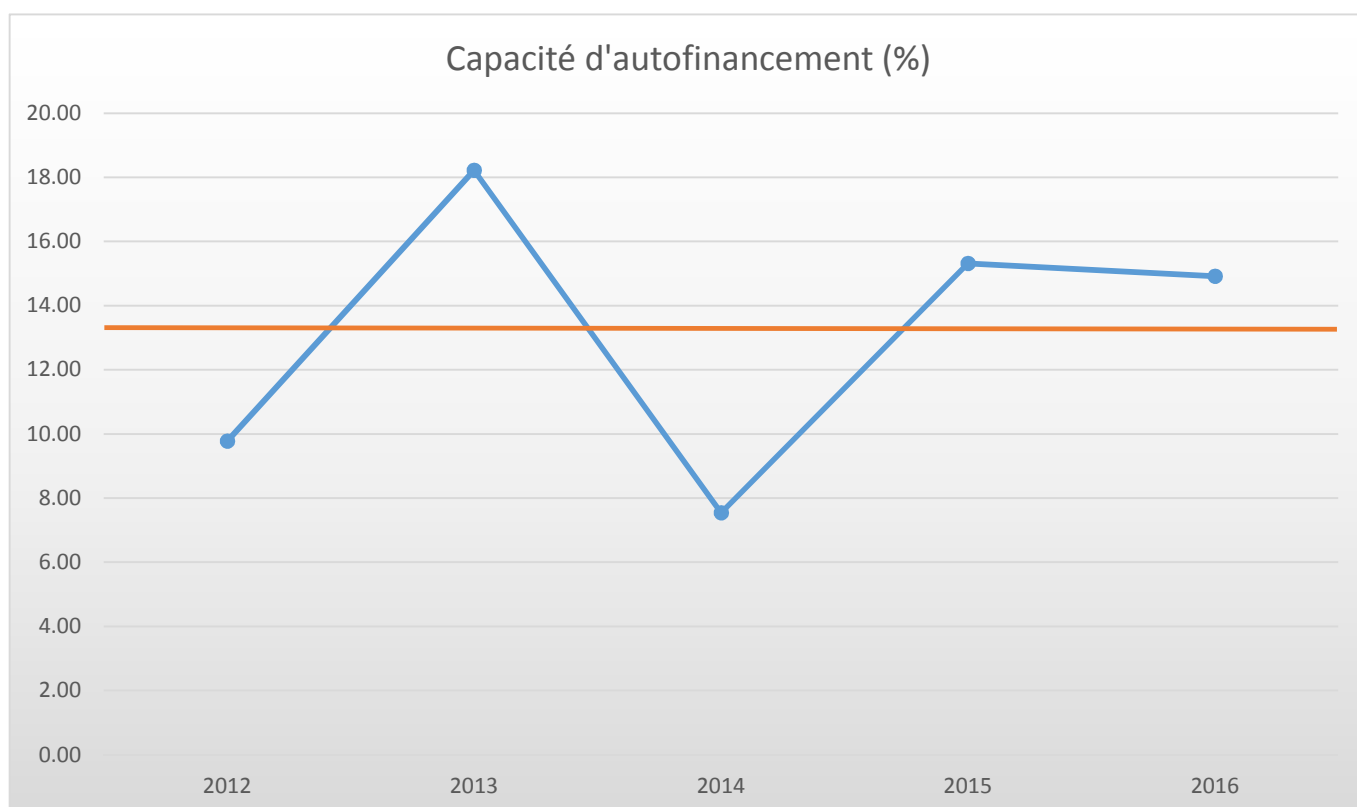
Corban		Charges	en %	Fr./hab.	Produits	en%	Fr./hab.
1	Autorité	145'766.77	9.379	313.48	26'705.35	1.701	57.43
100	Communes, votations, élections	1'100.50	0.071	2.37	0.00	0.000	0.00
110	Conseil général/de Ville	0.00	0.000	0.00	0.00	0.000	0.00
111	Conseil communal	12'308.15	0.792	26.47	0.00	0.000	0.00
112	Commissions	1'410.50	0.091	3.03	0.00	0.000	0.00
115	Personnel administratif	64'928.25	4.177	139.63	3'660.70	0.233	7.87
116	Charges du personnel	47'042.50	3.027	101.17	17'370.75	1.106	37.36
130	Frais administratifs	18'976.87	1.221	40.81	3'185.50	0.203	6.85
170	Emoluments	0.00	0.000	0.00	2'488.40	0.158	5.35
2	Travaux publics	61'547.35	3.960	132.36	46'888.85	2.987	100.84
200	Entretien des routes	38'895.50	2.503	83.65	4'150.00	0.264	8.92
201	Ouvrages collectifs	6'843.40	0.440	14.72	6'843.40	0.436	14.72
205	Eclairage public	14'674.45	0.944	31.56	20'858.00	1.329	44.86
206	Horloge public	0.00	0.000	0.00	0.00	0.000	0.00
210	Cours d'eau	0.00	0.000	0.00	0.00	0.000	0.00
230	Cadastre	1'134.00	0.073	2.44	14'297.45	0.911	30.75
240	Aménagement du territoire	0.00	0.000	0.00	740.00	0.047	1.59
3	Affaire juridique, police	9'082.10	0.584	19.53	2'144.00	0.137	4.61
310	Police communale	1'095.00	0.070	2.35	0.00	0.000	0.00
330	Cantonnement	1'408.70	0.091	3.03	0.00	0.000	0.00
340	Protection civil	6'578.40	0.423	14.15	2'144.00	0.137	4.61
4	Hygiène publique	0.00	0.000	0.00	0.00	0.000	0.00
400	Police des denrées	0.00	0.000	0.00	0.00	0.000	0.00
410	Police sanitaire	0.00	0.000	0.00	0.00	0.000	0.00
415	Arrondissement de sépulture	0.00	0.000	0.00	0.00	0.000	0.00
5	Instruction	677'069.55	43.563	1'456.06	98'859.35	6.297	212.60
510	Service de l'école/école primaire	25'121.70	1.616	54.03	1'537.00	0.098	3.31
511	Transport scolaire	75'575.80	4.863	162.53	75'575.80	4.814	162.53
512	Places de jeu/Halles de gym	56'935.60	3.663	122.44	15'104.85	0.962	32.48
520	Ecole secondaire	42'478.70	2.733	91.35	6'641.70	0.423	14.28
530	Colonie de vacances	0.00	0.000	0.00	0.00	0.000	0.00
540	Ecole ménagère	0.00	0.000	0.00	0.00	0.000	0.00
570	Ecole enfantine	3'807.40	0.245	8.19	0.00	0.000	0.00
580	Contr. écolage, piscine, biblio ...	25'122.00	1.616	54.03	0.00	0.000	0.00
590	Contribution pour instruction	448'028.35	28.826	963.50	0.00	0.000	0.00
6	Action sociale	355'742.05	22.888	765.04	3'646.35	0.232	7.84
600	Secours	56'005.95	3.603	120.44	1'000.00	0.064	2.15
610	Service dentaire	3'026.35	0.195	6.51	0.00	0.000	0.00
620	Autres institutions	2'350.00	0.151	5.05	0.00	0.000	0.00
630	Foyers communaux	1'466.65	0.094	3.15	0.00	0.000	0.00
640	Crèches, UAPE	0.00	0.000	0.00	0.00	0.000	0.00
650	Répartition des charges	147'280.65	9.476	316.73	509.35	0.032	1.10
659	AVS, off. logement, chômage etc	145'512.45	9.362	312.93	2'137.00	0.136	4.60
665	Contr. institution publique	100.00	0.006	0.22	0.00	0.000	0.00

Corban			Charges	en %	Fr./hab.	Produits	en%	Fr./hab.
7		Economie publique	8'094.00	0.521	17.41	0.00	0.000	0.00
	700	Foires, marchés	0.00	0.000	0.00	0.00	0.000	0.00
	710	Tourisme	7'749.00	0.499	16.66	0.00	0.000	0.00
	720	Agriculture	345.00	0.022	0.74	0.00	0.000	0.00
	740	Développement économique	0.00	0.000	0.00	0.00	0.000	0.00
8		Finances	247'236.55	15.907	531.69	36'198.15	2.306	77.85
	810	Intérêts courts termes	3'505.10	0.226	7.54	0.00	0.000	0.00
	811	Intérêts longs termes	26'692.65	1.717	57.40	0.00	0.000	0.00
	820	Amortissements	148'852.60	9.577	320.11	732.00	0.047	1.57
	825	Charges d'immeubles	9'777.20	0.629	21.03	850.40	0.054	1.83
	826	Pâturages	0.00	0.000	0.00	0.00	0.000	0.00
	830	Subventions et contributions	3'316.70	0.213	7.13	300.00	0.019	0.65
	840	Intérêts actifs	92.30	0.006	0.20	9'749.35	0.621	20.97
	850	Rendement des immeubles	0.00	0.000	0.00	24'566.40	1.565	52.83
	855	Provisions, réserves, fonds	55'000.00	3.539	118.28	0.00	0.000	0.00
	860	Subventions	0.00	0.000	0.00	0.00	0.000	0.00
	870	Gains vente fortune	0.00	0.000	0.00	0.00	0.000	0.00
	875	Divers	0.00	0.000	0.00	0.00	0.000	0.00
9		Imposition	49'706.55	3.198	106.90	1'355'544.80	86.341	2'915.15
	910	Impôts ordinaires	0.00	0.000	0.00	929'088.00	59.178	1'998.04
	911	Variation d'impôts	34'137.95	2.196	73.41	61'283.50	3.903	131.79
	912	Partage d'impôts	2'902.45	0.187	6.24	7'087.35	0.451	15.24
	915	Elimination d'impôts	12'126.15	0.780	26.08	0.00	0.000	0.00
	920	Autres impôts	540.00	0.035	1.16	86'639.95	5.519	186.32
	940	Fonds de péréquation	0.00	0.000	0.00	271'446.00	17.290	583.75
		Totaux	1'554'244.92	100.00	3'342.46	1'569'986.85	100.00	3'376.32
		Excédent de produits	15'741.93					
			1'569'986.85			1'569'986.85		

CORBAN

INDICATEURS FINANCIERS 2012 – 2016

	2012	2013	2014	2015	2016	Moyenne
Autofinancement (en fr.)	150'245.27	284'150.64	104'055.12	231'096.78	233'913.33	200'692.23
Degré d'autofinancement (%)	53.23	110.26	628.49	185.07	-1'059.39	-16.47
Capacité d'autofinancement (%)	9.78	18.22	7.54	15.32	14.92	13.16



Une capacité d'autofinancement de :

- Moins de 10% est considéré comme mauvaise
- De 10% à 20% est considéré comme moyenne à bonne
- Plus de 20% est considéré comme très bonne

CHÂTILLON
483 habitants

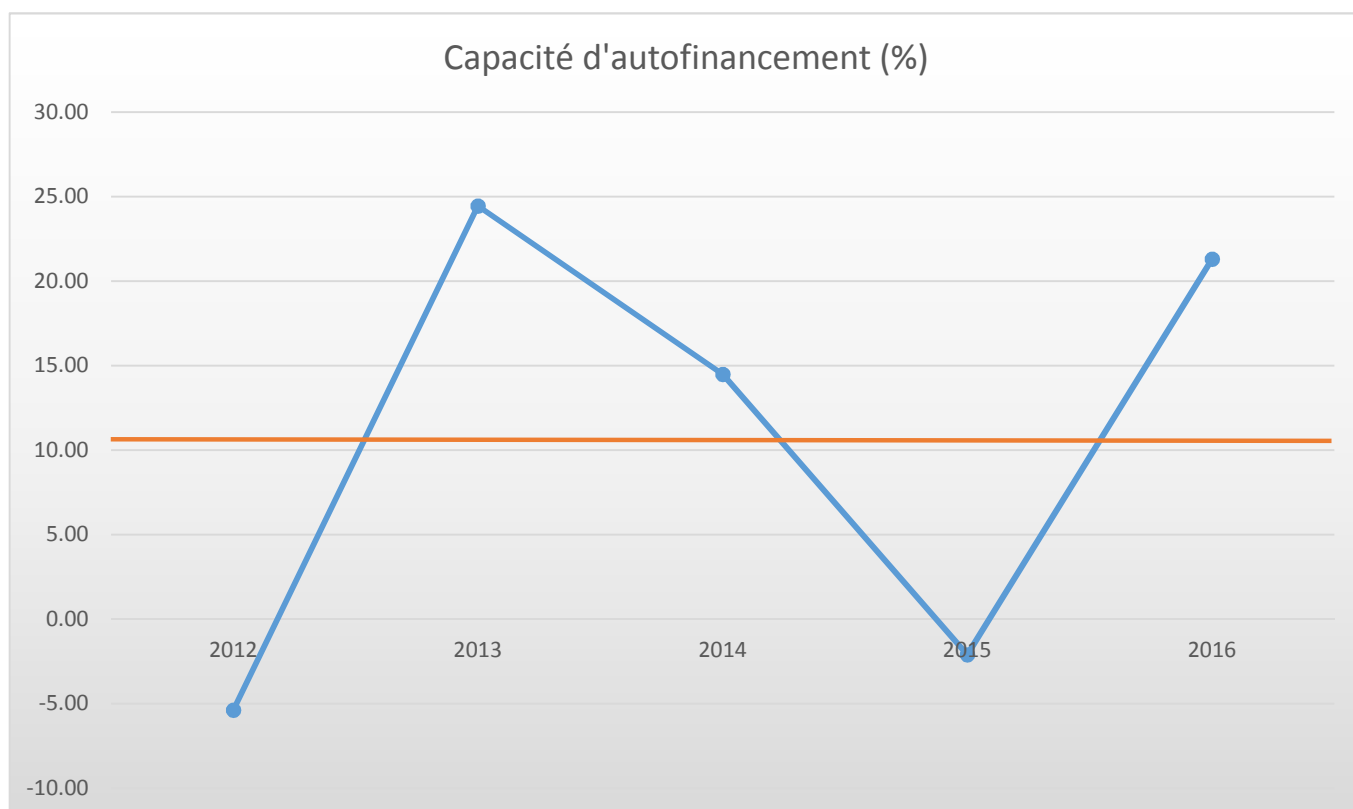
Châtillon		Charges	en %	Fr./hab.	Produits	en%	Fr./hab.
1	Autorité	102'513.50	7.107	212.24	4'561.50	0.291	9.44
100	Communes, votations, élections	105.00	0.007	0.22	0.00	0.000	0.00
110	Conseil général/de Ville	0.00	0.000	0.00	0.00	0.000	0.00
111	Conseil communal	21'516.10	1.492	44.55	0.00	0.000	0.00
112	Commissions	2'280.00	0.158	4.72	0.00	0.000	0.00
115	Personnel administratif	31'500.00	2.184	65.22	0.00	0.000	0.00
116	Charges du personnel	11'334.60	0.786	23.47	4'162.60	0.266	8.62
130	Frais administratifs	35'777.80	2.481	74.07	-1'154.60	-0.074	-2.39
170	Emoluments	0.00	0.000	0.00	1'553.50	0.099	3.22
2	Travaux publics	23'910.30	1.658	49.50	75'198.55	4.802	155.69
200	Entretien des routes	7'090.25	0.492	14.68	0.00	0.000	0.00
201	Ouvrages collectifs	0.00	0.000	0.00	0.00	0.000	0.00
205	Eclairage public	14'767.05	1.024	30.57	22'249.55	1.421	46.07
206	Horloge public	0.00	0.000	0.00	0.00	0.000	0.00
210	Cours d'eau	0.00	0.000	0.00	0.00	0.000	0.00
230	Cadastre	2'053.00	0.142	4.25	0.00	0.000	0.00
240	Aménagement du territoire	0.00	0.000	0.00	52'949.00	3.381	109.63
3	Affaire juridique, police	3'136.55	0.217	6.49	0.00	0.000	0.00
310	Police communale	0.00	0.000	0.00	0.00	0.000	0.00
330	Cantonnement	0.00	0.000	0.00	0.00	0.000	0.00
340	Protection civil	3'136.55	0.217	6.49	0.00	0.000	0.00
4	Hygiène publique	3'823.50	0.265	7.92	0.00	0.000	0.00
400	Police des denrées	47.50	0.003	0.10	0.00	0.000	0.00
410	Police sanitaire	0.00	0.000	0.00	0.00	0.000	0.00
415	Arrondissement de sépulture	3'776.00	0.262	7.82	0.00	0.000	0.00
5	Instruction	605'350.75	41.970	1'253.31	20'164.95	1.288	41.75
510	Service de l'école/école primaire	26'345.75	1.827	54.55	2'131.00	0.136	4.41
511	Transport scolaire	0.00	0.000	0.00	0.00	0.000	0.00
512	Places de jeu/Halles de gym	39'013.75	2.705	80.77	7'165.00	0.457	14.83
520	Ecole secondaire	58'863.70	4.081	121.87	10'868.95	0.694	22.50
530	Colonie de vacances	0.00	0.000	0.00	0.00	0.000	0.00
540	Ecole ménagère	0.00	0.000	0.00	0.00	0.000	0.00
570	Ecole enfantine	0.00	0.000	0.00	0.00	0.000	0.00
580	Contr. écologie, piscine, biblio ...	23'464.20	1.627	48.58	0.00	0.000	0.00
590	Contribution pour instruction	457'663.35	31.731	947.54	0.00	0.000	0.00
6	Action sociale	346'598.60	24.030	717.60	169'926.35	10.850	351.81
600	Secours	51'868.05	3.596	107.39	0.00	0.000	0.00
610	Service dentaire	1'034.80	0.072	2.14	0.00	0.000	0.00
620	Autres institutions	1'238.35	0.086	2.56	0.00	0.000	0.00
630	Foyers communaux	3'306.00	0.229	6.84	1'000.00	0.064	2.07
640	Crèches, UAPE	0.00	0.000	0.00	0.00	0.000	0.00
650	Répartition des charges	146'309.50	10.144	302.92	166'668.95	10.642	345.07
659	AVS, off. logement, chômage etc	141'841.90	9.834	293.67	2'257.40	0.144	4.67
665	Contr. institution publique	1'000.00	0.069	2.07	0.00	0.000	0.00

Châtillon		Charges	en %	Fr./hab.	Produits	en%	Fr./hab.
7	Economie publique	6'007.05	0.416	12.44	0.00	0.000	0.00
	700 Foires, marchés	0.00	0.000	0.00	0.00	0.000	0.00
	710 Tourisme	5'829.00	0.404	12.07	0.00	0.000	0.00
	720 Agriculture	178.05	0.012	0.37	0.00	0.000	0.00
	740 Développement économique	0.00	0.000	0.00	0.00	0.000	0.00
8	Finances	311'329.55	21.585	644.57	136'663.10	8.726	282.95
	810 Intérêts courts termes	30.90	0.002	0.06	0.00	0.000	0.00
	811 Intérêts longs termes	48'715.00	3.378	100.86	0.00	0.000	0.00
	820 Amortissements	191'474.95	13.275	396.43	0.00	0.000	0.00
	825 Charges d'immeubles	48'148.90	3.338	99.69	1'765.35	0.113	3.65
	826 Pâturages	0.00	0.000	0.00	0.00	0.000	0.00
	830 Subventions et contributions	0.00	0.000	0.00	1'064.00	0.068	2.20
	840 Intérêts actifs	1'196.30	0.083	2.48	7'847.75	0.501	16.25
	850 Rendement des immeubles	0.00	0.000	0.00	125'986.00	8.044	260.84
	855 Provisions, réserves, fonds	21'763.50	1.509	45.06	0.00	0.000	0.00
	860 Subventions	0.00	0.000	0.00	0.00	0.000	0.00
	870 Gains vente fortune	0.00	0.000	0.00	0.00	0.000	0.00
	875 Divers	0.00	0.000	0.00	0.00	0.000	0.00
9	Imposition	39'659.50	2.750	82.11	1'159'613.50	74.043	2'400.86
	910 Impôts ordinaires	520.55	0.036	1.08	955'091.75	60.984	1'977.42
	911 Variation d'impôts	33'536.65	2.325	69.43	79'597.25	5.082	164.80
	912 Partage d'impôts	2'205.45	0.153	4.57	0.00	0.000	0.00
	915 Elimination d'impôts	2'836.85	0.197	5.87	0.00	0.000	0.00
	920 Autres impôts	560.00	0.039	1.16	41'420.50	2.645	85.76
	940 Fonds de péréquation	0.00	0.000	0.00	83'504.00	5.332	172.89
	Totaux	1'442'329.30	100.00	2'986.19	1'566'127.95	100.00	3'242.50
	Excédent de charges				123'798.65		
		1'442'329.30			1'442'329.30		

CHATILLON

INDICATEURS FINANCIERS 2012 – 2016

	2012	2013	2014	2015	2016	Moyenne
Autofinancement (en fr.)	-67'748.00	372'562.55	200'349.75	-25'351.30	327'015.40	161'365.68
Degré d'autofinancement (%)	0.00	694.79	1'061.62	-126.99	186.75	363.23
Capacité d'autofinancement (%)	-5.38	24.46	14.49	-2.11	21.31	10.55



Une capacité d'autofinancement de :

- Moins de 10% est considéré comme mauvaise
- De 10% à 20% est considéré comme moyenne à bonne
- Plus de 20% est considéré comme très bonne

MERVELIER

490 habitants

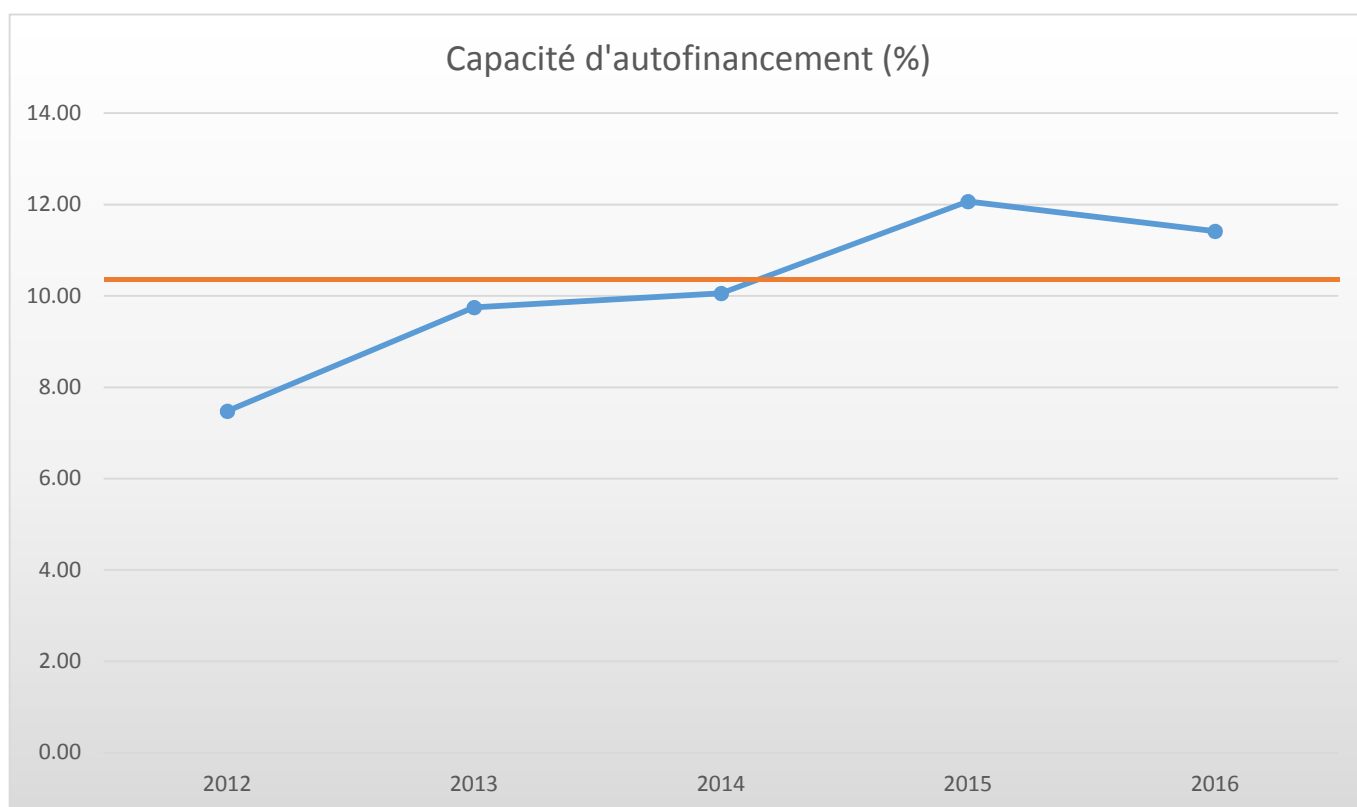
Mervelier		Charges	en %	Fr./hab.	Produits	en%	Fr./hab.
1	Autorité	183'713.02	10.338	374.92	68'998.45	3.876	140.81
100	Communes, votations, élections	2'332.50	0.131	4.76	0.00	0.000	0.00
110	Conseil général/de Ville	0.00	0.000	0.00	0.00	0.000	0.00
111	Conseil communal	29'164.60	1.641	59.52	0.00	0.000	0.00
112	Commissions	1'718.45	0.097	3.51	0.00	0.000	0.00
115	Personnel administratif	73'246.10	4.122	149.48	19'563.30	1.099	39.93
116	Charges du personnel	32'511.64	1.830	66.35	18'549.25	1.042	37.86
130	Frais administratifs	44'739.73	2.518	91.31	10'758.25	0.604	21.96
170	Emoluments	0.00	0.000	0.00	20'127.65	1.131	41.08
2	Travaux publics	131'237.20	7.385	267.83	140'511.50	7.894	286.76
200	Entretien des routes	15'747.75	0.886	32.14	5'480.00	0.308	11.18
201	Ouvrages collectifs	45'638.90	2.568	93.14	45'638.90	2.564	93.14
205	Eclairage public	16'585.90	0.933	33.85	21'573.00	1.212	44.03
206	Horloge public	0.00	0.000	0.00	0.00	0.000	0.00
210	Cours d'eau	52'990.65	2.982	108.14	52'990.65	2.977	108.14
230	Cadastre	0.00	0.000	0.00	14'828.95	0.833	30.26
240	Aménagement du territoire	274.00	0.015	0.56	0.00	0.000	0.00
3	Affaire juridique, police	11'116.20	0.626	22.69	4'855.00	0.273	9.91
310	Police communale	0.00	0.000	0.00	0.00	0.000	0.00
330	Cantonnement	7'731.80	0.435	15.78	0.00	0.000	0.00
340	Protection civil	3'384.40	0.190	6.91	4'855.00	0.273	9.91
4	Hygiène publique	0.00	0.000	0.00	0.00	0.000	0.00
400	Police des denrées	0.00	0.000	0.00	0.00	0.000	0.00
410	Police sanitaire	0.00	0.000	0.00	0.00	0.000	0.00
415	Arrondissement de sépulture	0.00	0.000	0.00	0.00	0.000	0.00
5	Instruction	682'650.10	38.415	1'393.16	36'071.75	2.026	73.62
510	Service de l'école/école primaire	33'095.30	1.862	67.54	15'636.25	0.878	31.91
511	Transport scolaire	0.00	0.000	0.00	0.00	0.000	0.00
512	Places de jeu/Halles de gym	112'022.85	6.304	228.62	20'435.50	1.148	41.71
520	Ecole secondaire	27'710.15	1.559	56.55	0.00	0.000	0.00
530	Colonie de vacances	0.00	0.000	0.00	0.00	0.000	0.00
540	Ecole ménagère	0.00	0.000	0.00	0.00	0.000	0.00
570	Ecole enfantine	0.00	0.000	0.00	0.00	0.000	0.00
580	Contr. écologie, piscine, biblio ...	18'364.50	1.033	37.48	0.00	0.000	0.00
590	Contribution pour instruction	491'457.30	27.656	1'002.97	0.00	0.000	0.00
6	Action sociale	387'223.15	21.790	790.25	3'653.80	0.205	7.46
600	Secours	94'179.35	5.300	192.20	0.00	0.000	0.00
610	Service dentaire	0.00	0.000	0.00	0.00	0.000	0.00
620	Autres institutions	64.50	0.004	0.13	0.00	0.000	0.00
630	Foyers communaux	4'169.90	0.235	8.51	1'325.00	0.074	2.70
640	Crèches, UAPE	0.00	0.000	0.00	0.00	0.000	0.00
650	Répartition des charges	133'606.40	7.518	272.67	0.00	0.000	0.00
659	AVS, off. logement, chômage etc	152'132.50	8.561	310.47	2'328.80	0.131	4.75
665	Contr. institution publique	3'070.50	0.173	6.27	0.00	0.000	0.00

Mervelier			Charges	en %	Fr./hab.	Produits	en%	Fr./hab.
7		Economie publique	14'845.05	0.835	30.30	1'060.60	0.060	2.16
	700	Foires, marchés	2'736.85	0.154	5.59	1'060.60	0.060	2.16
	710	Tourisme	11'840.20	0.666	24.16	0.00	0.000	0.00
	720	Agriculture	268.00	0.015	0.55	0.00	0.000	0.00
	740	Développement économique	0.00	0.000	0.00	0.00	0.000	0.00
8		Finances	299'831.95	16.872	611.90	63'132.60	3.547	128.84
	810	Intérêts courts termes	23'113.10	1.301	47.17	0.00	0.000	0.00
	811	Intérêts longs termes	63'063.00	3.549	128.70	0.00	0.000	0.00
	820	Amortissements	131'150.00	7.380	267.65	0.00	0.000	0.00
	825	Charges d'immeubles	62'505.85	3.517	127.56	0.00	0.000	0.00
	826	Pâturages	0.00	0.000	0.00	0.00	0.000	0.00
	830	Subventions et contributions	0.00	0.000	0.00	20'735.00	1.165	42.32
	840	Intérêts actifs	0.00	0.000	0.00	7'176.10	0.403	14.65
	850	Rendement des immeubles	0.00	0.000	0.00	35'221.50	1.979	71.88
	855	Provisions, réserves, fonds	20'000.00	1.125	40.82	0.00	0.000	0.00
	860	Subventions	0.00	0.000	0.00	0.00	0.000	0.00
	870	Gains vente fortune	0.00	0.000	0.00	0.00	0.000	0.00
	875	Divers	0.00	0.000	0.00	0.00	0.000	0.00
9		Imposition	66'433.45	3.738	135.58	1'461'802.05	82.120	2'983.27
	910	Impôts ordinaires	0.00	0.000	0.00	1'005'208.45	56.470	2'051.45
	911	Variation d'impôts	46'085.00	2.593	94.05	52'924.15	2.973	108.01
	912	Partage d'impôts	19'377.85	1.090	39.55	14'581.35	0.819	29.76
	915	Elimination d'impôts	0.00	0.000	0.00	0.00	0.000	0.00
	920	Autres impôts	970.60	0.055	1.98	152'464.10	8.565	311.15
	940	Fonds de péréquation	0.00	0.000	0.00	236'624.00	13.293	482.91
		Totaux	1'777'050.12	100.00	3'626.63	1'780'085.75	100.00	3'632.83
		Excédent de produits	3'035.63					
			1'780'085.75			1'780'085.75		

MERVELIER

INDICATEURS FINANCIERS 2012 – 2016

	2012	2013	2014	2015	2016	Moyenne
Autofinancement (en fr.)	117'124.00	170'793.00	170'441.88	201'372.93	203'400.48	172'626.46
Degré d'autofinancement (%)	291.16	174.49	121.83	19.15	-66.94	107.94
Capacité d'autofinancement (%)	7.48	9.75	10.06	12.07	11.42	10.16



Une capacité d'autofinancement de :

- Moins de 10% est considéré comme mauvaise
- De 10% à 20% est considéré comme moyenne à bonne
- Plus de 20% est considéré comme très bonne

LES GENEVEZ

502 habitants

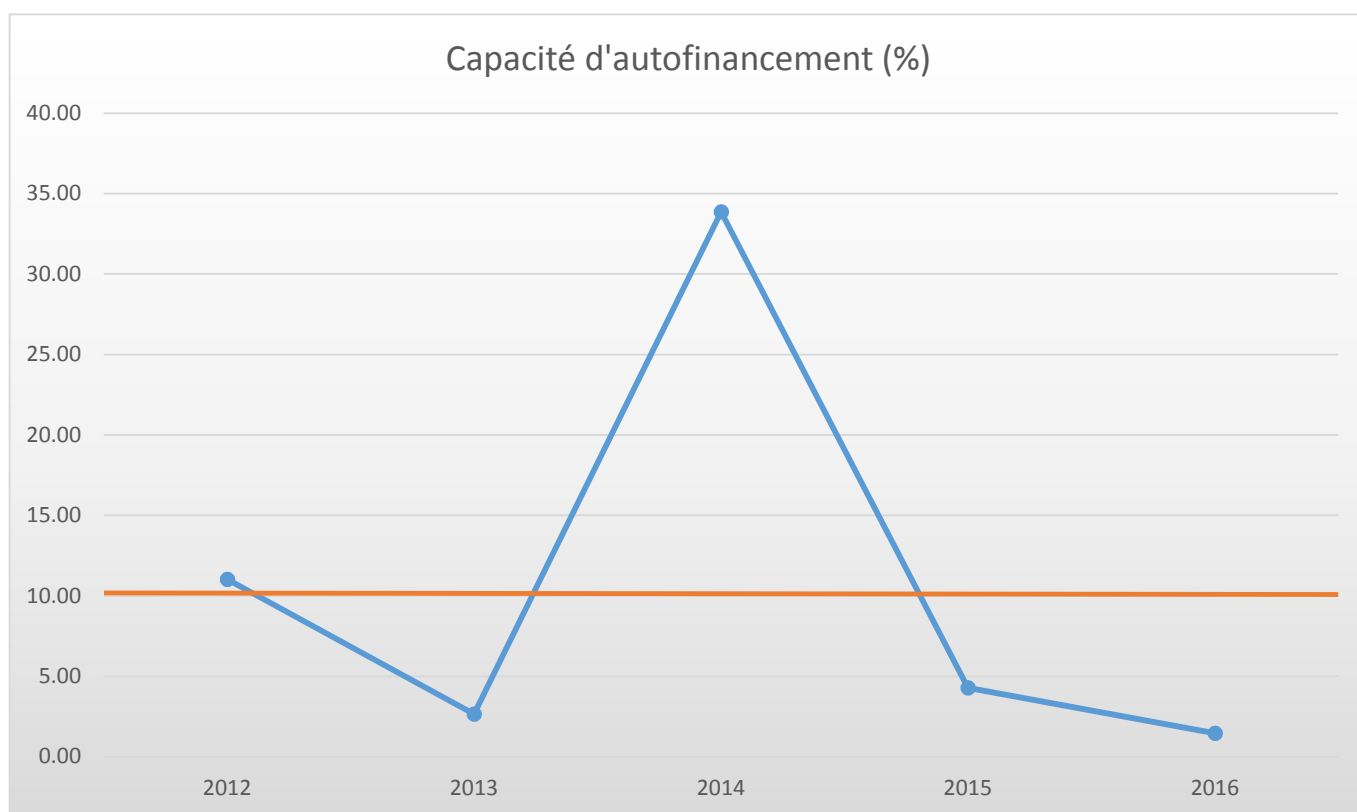
Les Genevez			Charges	en %	Fr./hab.	Produits	en%	Fr./hab.
1		Autorité	399'230.85	16.676	795.28	232'219.70	9.612	462.59
	100	Communes, votations, élections	1'202.35	0.050	2.40	0.00	0.000	0.00
	110	Conseil général/de Ville	0.00	0.000	0.00	0.00	0.000	0.00
	111	Conseil communal	27'417.85	1.145	54.62	0.00	0.000	0.00
	112	Commissions	4'660.00	0.195	9.28	1'590.00	0.066	3.17
	115	Personnel administratif	232'595.40	9.716	463.34	177'839.05	7.361	354.26
	116	Charges du personnel	90'424.85	3.777	180.13	41'660.75	1.724	82.99
	130	Frais administratifs	42'930.40	1.793	85.52	965.70	0.040	1.92
	170	Emoluments	0.00	0.000	0.00	10'164.20	0.421	20.25
2		Travaux publics	266'390.90	11.127	530.66	82'916.75	3.432	165.17
	200	Entretien des routes	228'886.50	9.561	455.95	44'862.20	1.857	89.37
	201	Ouvrages collectifs	0.00	0.000	0.00	0.00	0.000	0.00
	205	Eclairage public	20'481.05	0.855	40.80	25'390.00	1.051	50.58
	206	Horloge public	0.00	0.000	0.00	0.00	0.000	0.00
	210	Cours d'eau	0.00	0.000	0.00	0.00	0.000	0.00
	230	Cadastre	16'465.55	0.688	32.80	12'664.55	0.524	25.23
	240	Aménagement du territoire	557.80	0.023	1.11	0.00	0.000	0.00
3		Affaire juridique, police	4'798.00	0.200	9.56	0.00	0.000	0.00
	310	Police communale	0.00	0.000	0.00	0.00	0.000	0.00
	330	Cantonnement	60.00	0.003	0.12	0.00	0.000	0.00
	340	Protection civil	4'738.00	0.198	9.44	0.00	0.000	0.00
4		Hygiène publique	0.00	0.000	0.00	0.00	0.000	0.00
	400	Police des denrées	0.00	0.000	0.00	0.00	0.000	0.00
	410	Police sanitaire	0.00	0.000	0.00	0.00	0.000	0.00
	415	Arrondissement de sépulture	0.00	0.000	0.00	0.00	0.000	0.00
5		Instruction	682'599.30	28.512	1'359.76	42'736.85	1.769	85.13
	510	Service de l'école/école primaire	68'435.05	2.859	136.32	776.65	0.032	1.55
	511	Transport scolaire	0.00	0.000	0.00	0.00	0.000	0.00
	512	Places de jeu/Halles de gym	15'359.65	0.642	30.60	15'359.65	0.636	30.60
	520	Ecole secondaire	79'247.10	3.310	157.86	22'657.00	0.938	45.13
	530	Colonie de vacances	0.00	0.000	0.00	0.00	0.000	0.00
	540	Ecole ménagère	0.00	0.000	0.00	0.00	0.000	0.00
	570	Ecole enfantine	0.00	0.000	0.00	0.00	0.000	0.00
	580	Contr. écologie, piscine, biblio ...	21'527.50	0.899	42.88	190.00	0.008	0.38
	590	Contribution pour instruction	498'030.00	20.803	992.09	3'753.55	0.155	7.48
6		Action sociale	362'072.95	15.124	721.26	12'664.75	0.524	25.23
	600	Secours	15'516.85	0.648	30.91	9'866.75	0.408	19.65
	610	Service dentaire	1'165.00	0.049	2.32	0.00	0.000	0.00
	620	Autres institutions	1'356.00	0.057	2.70	0.00	0.000	0.00
	630	Foyers communaux	7'932.30	0.331	15.80	670.00	0.028	1.33
	640	Crèches, UAPE	0.00	0.000	0.00	0.00	0.000	0.00
	650	Répartition des charges	152'090.20	6.353	302.97	0.00	0.000	0.00
	659	AVS, off. logement, chômage etc	183'306.10	7.657	365.15	2'128.00	0.088	4.24
	665	Contr. institution publique	706.50	0.030	1.41	0.00	0.000	0.00

Les Genevez			Charges	en %	Fr./hab.	Produits	en%	Fr./hab.
7		Economie publique	206'531.45	8.627	411.42	193'411.20	8.005	385.28
	700	Foires, marchés	0.00	0.000	0.00	0.00	0.000	0.00
	710	Tourisme	8'307.00	0.347	16.55	634.80	0.026	1.26
	720	Agriculture	198'224.45	8.280	394.87	192'776.40	7.979	384.02
	740	Développement économique	0.00	0.000	0.00	0.00	0.000	0.00
8		Finances	267'499.55	11.173	532.87	183'140.40	7.580	364.82
	810	Intérêts courts termes	39'746.45	1.660	79.18	0.00	0.000	0.00
	811	Intérêts longs termes	16'144.55	0.674	32.16	0.00	0.000	0.00
	820	Amortissements	26'734.85	1.117	53.26	0.00	0.000	0.00
	825	Charges d'immeubles	106'173.20	4.435	211.50	798.80	0.033	1.59
	826	Pâturages	39'950.20	1.669	79.58	59'607.60	2.467	118.74
	830	Subventions et contributions	31'245.70	1.305	62.24	0.00	0.000	0.00
	840	Intérêts actifs	304.60	0.013	0.61	9'001.00	0.373	17.93
	850	Rendement des immeubles	7'200.00	0.301	14.34	113'733.00	4.707	226.56
	855	Provisions, réserves, fonds	0.00	0.000	0.00	0.00	0.000	0.00
	860	Subventions	0.00	0.000	0.00	0.00	0.000	0.00
	870	Gains vente fortune	0.00	0.000	0.00	0.00	0.000	0.00
	875	Divers	0.00	0.000	0.00	0.00	0.000	0.00
9		Imposition	204'938.95	8.560	408.24	1'668'964.85	69.078	3'324.63
	910	Impôts ordinaires	0.00	0.000	0.00	1'457'893.10	60.342	2'904.17
	911	Variation d'impôts	65'243.30	2.725	129.97	108'909.15	4.508	216.95
	912	Partage d'impôts	8'369.65	0.350	16.67	10'528.80	0.436	20.97
	915	Elimination d'impôts	0.00	0.000	0.00	0.00	0.000	0.00
	920	Autres impôts	690.00	0.029	1.37	91'633.80	3.793	182.54
	940	Fonds de péréquation	130'636.00	5.457	260.23	0.00	0.000	0.00
		Totaux	2'394'061.95	100.00	4'769.05	2'416'054.50	100.00	4'812.86
		Excédent de produits	21'992.55					
			2'416'054.50			2'416'054.50		

LES GENEVEZ

INDICATEURS FINANCIERS 2012 – 2016

	2012	2013	2014	2015	2016	Moyenne
Autofinancement (en fr.)	241'164.45	55'882.00	1'062'690.15	97'109.03	32'482.55	297'865.64
Degré d'autofinancement (%)	34.56	14.36	228.24	23.15	14.34	62.93
Capacité d'autofinancement (%)	11.03	2.65	33.88	4.27	1.45	10.66



Une capacité d'autofinancement de :

- Moins de 10% est considéré comme mauvaise
- De 10% à 20% est considéré comme moyenne à bonne
- Plus de 20% est considéré comme très bonne

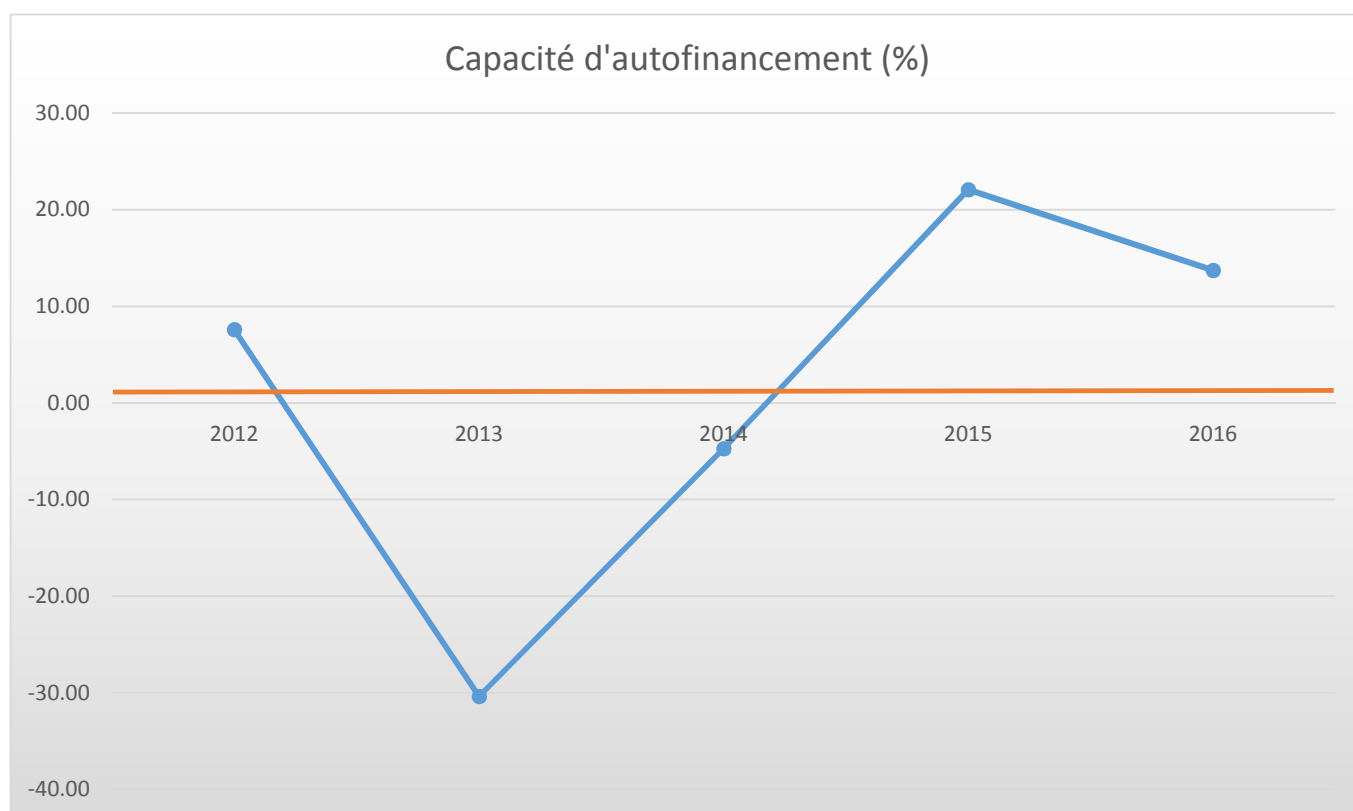
Muriaux
504 habitants

Muriaux			Charges	en %	Fr./hab.	Produits	en%	Fr./hab.
1		Autorité	261'248.94	9.271	518.35	78'630.20	2.687	156.01
	100	Communes, votations, élections	2'837.45	0.101	5.63	0.00	0.000	0.00
	110	Conseil général/de Ville	0.00	0.000	0.00	0.00	0.000	0.00
	111	Conseil communal	17'011.30	0.604	33.75	0.00	0.000	0.00
	112	Commissions	740.00	0.026	1.47	0.00	0.000	0.00
	115	Personnel administratif	122'437.90	4.345	242.93	29'155.70	0.996	57.85
	116	Charges du personnel	80'271.25	2.848	159.27	34'665.15	1.185	68.78
	130	Frais administratifs	37'001.04	1.313	73.41	9'590.70	0.328	19.03
	170	Emoluments	950.00	0.034	1.88	5'218.65	0.178	10.35
2		Travaux publics	260'599.10	9.248	517.06	144'430.50	4.936	286.57
	200	Entretien des routes	184'603.35	6.551	366.28	62'064.40	2.121	123.14
	201	Ouvrages collectifs	0.00	0.000	0.00	0.00	0.000	0.00
	205	Eclairage public	17'060.75	0.605	33.85	27'474.15	0.939	54.51
	206	Horloge public	0.00	0.000	0.00	0.00	0.000	0.00
	210	Cours d'eau	0.00	0.000	0.00	0.00	0.000	0.00
	230	Cadastre	11'159.00	0.396	22.14	22'218.15	0.759	44.08
	240	Aménagement du territoire	47'776.00	1.695	94.79	32'673.80	1.117	64.83
3		Affaire juridique, police	97.65	0.003	0.19	0.00	0.000	0.00
	310	Police communale	0.00	0.000	0.00	0.00	0.000	0.00
	330	Cantonnement	97.65	0.003	0.19	0.00	0.000	0.00
	340	Protection civil	0.00	0.000	0.00	0.00	0.000	0.00
4		Hygiène publique	3'487.50	0.124	6.92	0.00	0.000	0.00
	400	Police des denrées	0.00	0.000	0.00	0.00	0.000	0.00
	410	Police sanitaire	0.00	0.000	0.00	0.00	0.000	0.00
	415	Arrondissement de sépulture	3'487.50	0.124	6.92	0.00	0.000	0.00
5		Instruction	614'213.00	21.796	1'218.68	4'174.00	0.143	8.28
	510	Service de l'école/école primaire	43'539.00	1.545	86.39	0.00	0.000	0.00
	511	Transport scolaire	0.00	0.000	0.00	3'360.00	0.115	6.67
	512	Places de jeu/Halles de gym	7'643.50	0.271	15.17	0.00	0.000	0.00
	520	Ecole secondaire	58'412.00	2.073	115.90	814.00	0.028	1.62
	530	Colonie de vacances	0.00	0.000	0.00	0.00	0.000	0.00
	540	Ecole ménagère	0.00	0.000	0.00	0.00	0.000	0.00
	570	Ecole enfantine	13'916.00	0.494	27.61	0.00	0.000	0.00
	580	Contr. écolage, piscine, biblio ...	2'812.50	0.100	5.58	0.00	0.000	0.00
	590	Contribution pour instruction	487'890.00	17.313	968.04	0.00	0.000	0.00
6		Action sociale	347'266.35	12.323	689.02	37'505.15	1.282	74.41
	600	Secours	49'544.40	1.758	98.30	34'782.15	1.189	69.01
	610	Service dentaire	1'116.30	0.040	2.21	0.00	0.000	0.00
	620	Autres institutions	6'795.75	0.241	13.48	400.00	0.014	0.79
	630	Foyers communaux	0.00	0.000	0.00	0.00	0.000	0.00
	640	Crèches, UAPE	0.00	0.000	0.00	0.00	0.000	0.00
	650	Répartition des charges	121'589.20	4.315	241.25	0.00	0.000	0.00
	659	AVS, off. logement, chômage etc	168'070.70	5.964	333.47	2'323.00	0.079	4.61
	665	Contr. institution publique	150.00	0.005	0.30	0.00	0.000	0.00

Muriaux		Charges	en %	Fr./hab.	Produits	en%	Fr./hab.
7	Economie publique	24'787.80	0.880	49.18	13'413.50	0.458	26.61
	700 Foires, marchés	0.00	0.000	0.00	0.00	0.000	0.00
	710 Tourisme	20'343.70	0.722	40.36	13'413.50	0.458	26.61
	720 Agriculture	4'444.10	0.158	8.82	0.00	0.000	0.00
	740 Développement économique	0.00	0.000	0.00	0.00	0.000	0.00
8	Finances	1'237'623.72	43.918	2'455.60	1'220'962.09	41.724	2'422.54
	810 Intérêts courts termes	4'632.20	0.164	9.19	0.00	0.000	0.00
	811 Intérêts longs termes	790.85	0.028	1.57	0.00	0.000	0.00
	820 Amortissements	51'907.75	1.842	102.99	0.00	0.000	0.00
	825 Charges d'immeubles	56'263.05	1.997	111.63	3'230.85	0.110	6.41
	826 Pâturages	1'080'037.00	38.326	2'142.93	1'080'037.00	36.908	2'142.93
	830 Subventions et contributions	42'788.15	1.518	84.90	14'482.00	0.495	28.73
	840 Intérêts actifs	1'204.72	0.043	2.39	9'130.15	0.312	18.12
	850 Rendement des immeubles	0.00	0.000	0.00	87'362.09	2.985	173.34
	855 Provisions, réserves, fonds	0.00	0.000	0.00	0.00	0.000	0.00
	860 Subventions	0.00	0.000	0.00	0.00	0.000	0.00
	870 Gains vente fortune	0.00	0.000	0.00	26'720.00	0.913	53.02
	875 Divers	0.00	0.000	0.00	0.00	0.000	0.00
9	Imposition	68'712.20	2.438	136.33	1'427'171.70	48.771	2'831.69
	910 Impôts ordinaires	5'011.00	0.178	9.94	1'208'795.15	41.308	2'398.40
	911 Variation d'impôts	38'579.80	1.369	76.55	104'423.75	3.568	207.19
	912 Partage d'impôts	21'041.40	0.747	41.75	1'320.40	0.045	2.62
	915 Elimination d'impôts	0.00	0.000	0.00	0.00	0.000	0.00
	920 Autres impôts	4'080.00	0.145	8.10	103'544.40	3.538	205.45
	940 Fonds de péréquation	0.00	0.000	0.00	9'088.00	0.311	18.03
	Totaux	2'818'036.26	100.00	5'591.34	2'926'287.14	100.00	5'806.13
	Excédent de produits	108'250.88					
		2'926'287.14			2'926'287.14		

MURIAUX
INDICATEURS FINANCIERS 2012 – 2016

	2012	2013	2014	2015	2016	Moyenne
Autofinancement (en fr.)	188'627.00	-675'042.75	-140'836.65	717'538.10	375'701.80	93'197.50
Degré d'autofinancement (%)	199.90	0.00	-586.52	0.00	1'409.00	204.48
Capacité d'autofinancement (%)	7.62	-30.39	-4.73	22.09	13.74	1.67



Une capacité d'autofinancement de :

- Moins de 10% est considéré comme mauvaise
- De 10% à 20% est considéré comme moyenne à bonne
- Plus de 20% est considéré comme très bonne

VENDLINCOURT

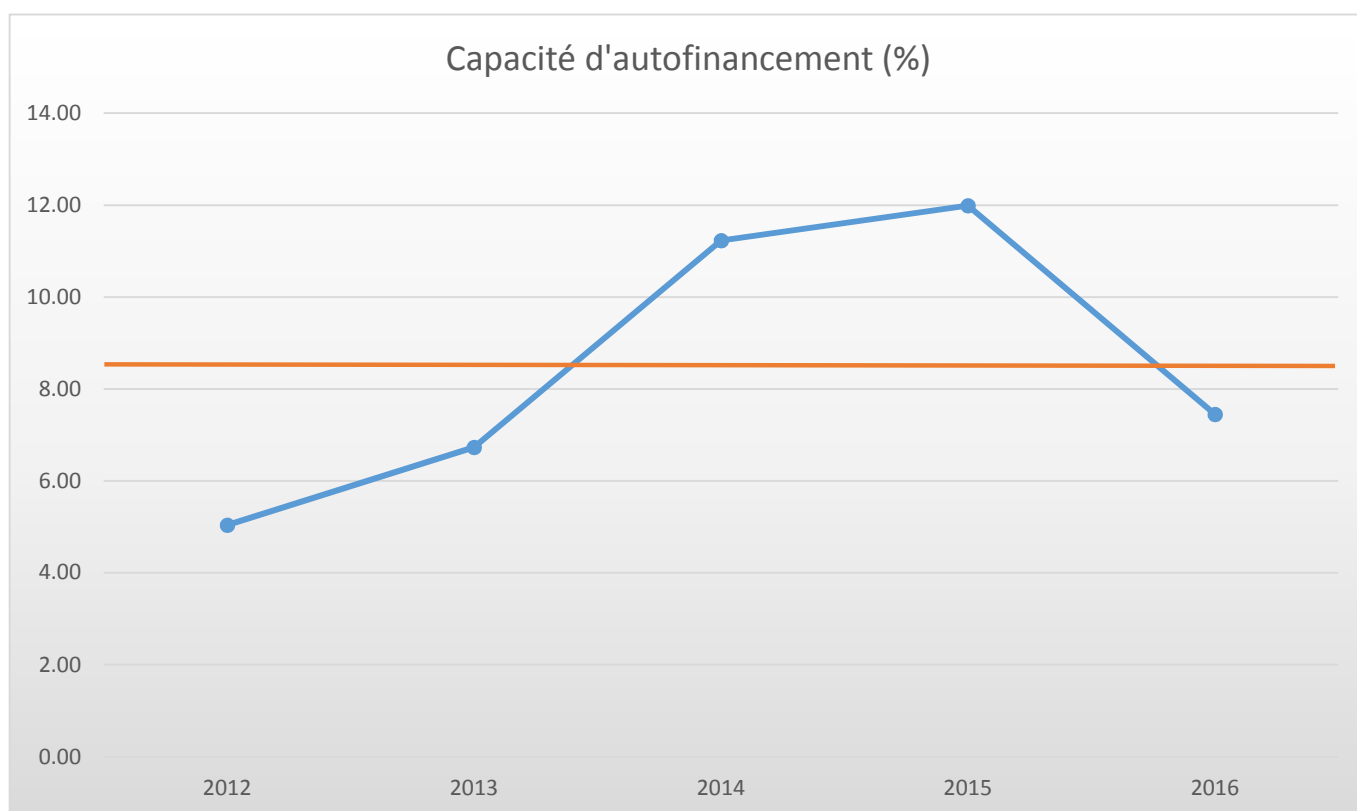
557 habitants

Vendlincourt		Charges	en %	Fr./hab.	Produits	en%	Fr./hab.
1	Autorité	319'701.45	15.421	573.97	90'927.35	4.440	163.24
100	Communes, votations, élections	1'630.05	0.079	2.93	0.00	0.000	0.00
110	Conseil général/de Ville	0.00	0.000	0.00	0.00	0.000	0.00
111	Conseil communal	27'451.60	1.324	49.28	0.00	0.000	0.00
112	Commissions	2'505.00	0.121	4.50	0.00	0.000	0.00
115	Personnel administratif	125'067.80	6.033	224.54	16'121.70	0.787	28.94
116	Charges du personnel	89'851.40	4.334	161.31	51'474.35	2.514	92.41
130	Frais administratifs	72'238.35	3.485	129.69	17'304.45	0.845	31.07
170	Emoluments	957.25	0.046	1.72	6'026.85	0.294	10.82
2	Travaux publics	179'252.15	8.647	321.82	65'668.50	3.207	117.90
200	Entretien des routes	132'588.65	6.396	238.04	5'119.15	0.250	9.19
201	Ouvrages collectifs	0.00	0.000	0.00	0.00	0.000	0.00
205	Eclairage public	10'346.15	0.499	18.57	24'582.00	1.200	44.13
206	Horloge public	350.00	0.017	0.63	0.00	0.000	0.00
210	Cours d'eau	0.00	0.000	0.00	0.00	0.000	0.00
230	Cadastre	35'967.35	1.735	64.57	35'967.35	1.756	64.57
240	Aménagement du territoire	0.00	0.000	0.00	0.00	0.000	0.00
3	Affaire juridique, police	3'613.55	0.174	6.49	482.00	0.024	0.87
310	Police communale	0.00	0.000	0.00	0.00	0.000	0.00
330	Cantonnement	240.00	0.012	0.43	0.00	0.000	0.00
340	Protection civil	3'373.55	0.163	6.06	482.00	0.024	0.87
4	Hygiène publique	0.00	0.000	0.00	0.00	0.000	0.00
400	Police des denrées	0.00	0.000	0.00	0.00	0.000	0.00
410	Police sanitaire	0.00	0.000	0.00	0.00	0.000	0.00
415	Arrondissement de sépulture	0.00	0.000	0.00	0.00	0.000	0.00
5	Instruction	729'620.20	35.195	1'309.91	77'619.65	3.790	139.35
510	Service de l'école/école primaire	24'248.85	1.170	43.53	14'389.65	0.703	25.83
511	Transport scolaire	0.00	0.000	0.00	0.00	0.000	0.00
512	Places de jeu/Halles de gym	28'782.30	1.388	51.67	3'600.00	0.176	6.46
520	Ecole secondaire	67'085.55	3.236	120.44	0.00	0.000	0.00
530	Colonie de vacances	0.00	0.000	0.00	0.00	0.000	0.00
540	Ecole ménagère	0.00	0.000	0.00	0.00	0.000	0.00
570	Ecole enfantine	0.00	0.000	0.00	0.00	0.000	0.00
580	Contr. écologie, piscine, biblio ...	69'937.90	3.374	125.56	59'630.00	2.912	107.06
590	Contribution pour instruction	539'565.60	26.027	968.70	0.00	0.000	0.00
6	Action sociale	391'971.65	18.907	703.72	50'075.85	2.445	89.90
600	Secours	45'408.15	2.190	81.52	19'312.25	0.943	34.67
610	Service dentaire	2'304.45	0.111	4.14	0.00	0.000	0.00
620	Autres institutions	0.00	0.000	0.00	0.00	0.000	0.00
630	Foyers communaux	3'976.95	0.192	7.14	0.00	0.000	0.00
640	Crèches, UAPE	0.00	0.000	0.00	0.00	0.000	0.00
650	Répartition des charges	167'714.10	8.090	301.10	28'388.60	1.386	50.97
659	AVS, off. logement, chômage etc	171'835.50	8.289	308.50	2'375.00	0.116	4.26
665	Contr. institution publique	732.50	0.035	1.32	0.00	0.000	0.00

Vendlincourt			Charges	en %	Fr./hab.	Produits	en%	Fr./hab.
7		Economie publique	37'076.05	1.788	66.56	8'696.25	0.425	15.61
	700	Foires, marchés	0.00	0.000	0.00	0.00	0.000	0.00
	710	Tourisme	8'632.50	0.416	15.50	0.00	0.000	0.00
	720	Agriculture	28'443.55	1.372	51.07	8'696.25	0.425	15.61
	740	Développement économique	0.00	0.000	0.00	0.00	0.000	0.00
8		Finances	270'600.95	13.053	485.82	161'128.90	7.868	289.28
	810	Intérêts courts termes	5'649.50	0.273	10.14	0.00	0.000	0.00
	811	Intérêts longs termes	57'518.35	2.774	103.26	0.00	0.000	0.00
	820	Amortissements	144'914.00	6.990	260.17	0.00	0.000	0.00
	825	Charges d'immeubles	61'085.45	2.947	109.67	2'989.60	0.146	5.37
	826	Pâturages	0.00	0.000	0.00	0.00	0.000	0.00
	830	Subventions et contributions	0.00	0.000	0.00	0.00	0.000	0.00
	840	Intérêts actifs	1'433.65	0.069	2.57	8'170.95	0.399	14.67
	850	Rendement des immeubles	0.00	0.000	0.00	149'968.35	7.323	269.24
	855	Provisions, réserves, fonds	0.00	0.000	0.00	0.00	0.000	0.00
	860	Subventions	0.00	0.000	0.00	0.00	0.000	0.00
	870	Gains vente fortune	0.00	0.000	0.00	0.00	0.000	0.00
	875	Divers	0.00	0.000	0.00	0.00	0.000	0.00
9		Imposition	141'271.50	6.814	253.63	1'593'288.85	77.802	2'860.48
	910	Impôts ordinaires	0.00	0.000	0.00	1'233'578.60	60.237	2'214.68
	911	Variation d'impôts	105'461.30	5.087	189.34	45'547.00	2.224	81.77
	912	Partage d'impôts	3'862.25	0.186	6.93	14'679.30	0.717	26.35
	915	Elimination d'impôts	29'433.05	1.420	52.84	43'928.30	2.145	78.87
	920	Autres impôts	2'514.90	0.121	4.52	93'391.65	4.560	167.67
	940	Fonds de péréquation	0.00	0.000	0.00	162'164.00	7.919	291.14
		Totaux	2'073'107.50	100.00	3'721.92	2'047'887.35	100.00	3'676.64
		Excédent de charges				25'220.15		
			2'073'107.50			2'073'107.50		

VENDLINCOURT
INDICATEURS FINANCIERS 2012 – 2016

	2012	2013	2014	2015	2016	Moyenne
Autofinancement (en fr.)	92'428.90	128'033.85	223'297.98	245'372.94	150'303.85	167'887.50
Degré d'autofinancement (%)	0.00	0.00	-476.05	1'208.59	-257.67	94.97
Capacité d'autofinancement (%)	5.04	6.73	11.23	11.99	7.45	8.49



Une capacité d'autofinancement de :

- Moins de 10% est considéré comme mauvaise
- De 10% à 20% est considéré comme moyenne à bonne
- Plus de 20% est considéré comme très bonne

MONTFAUCON

629 habitants

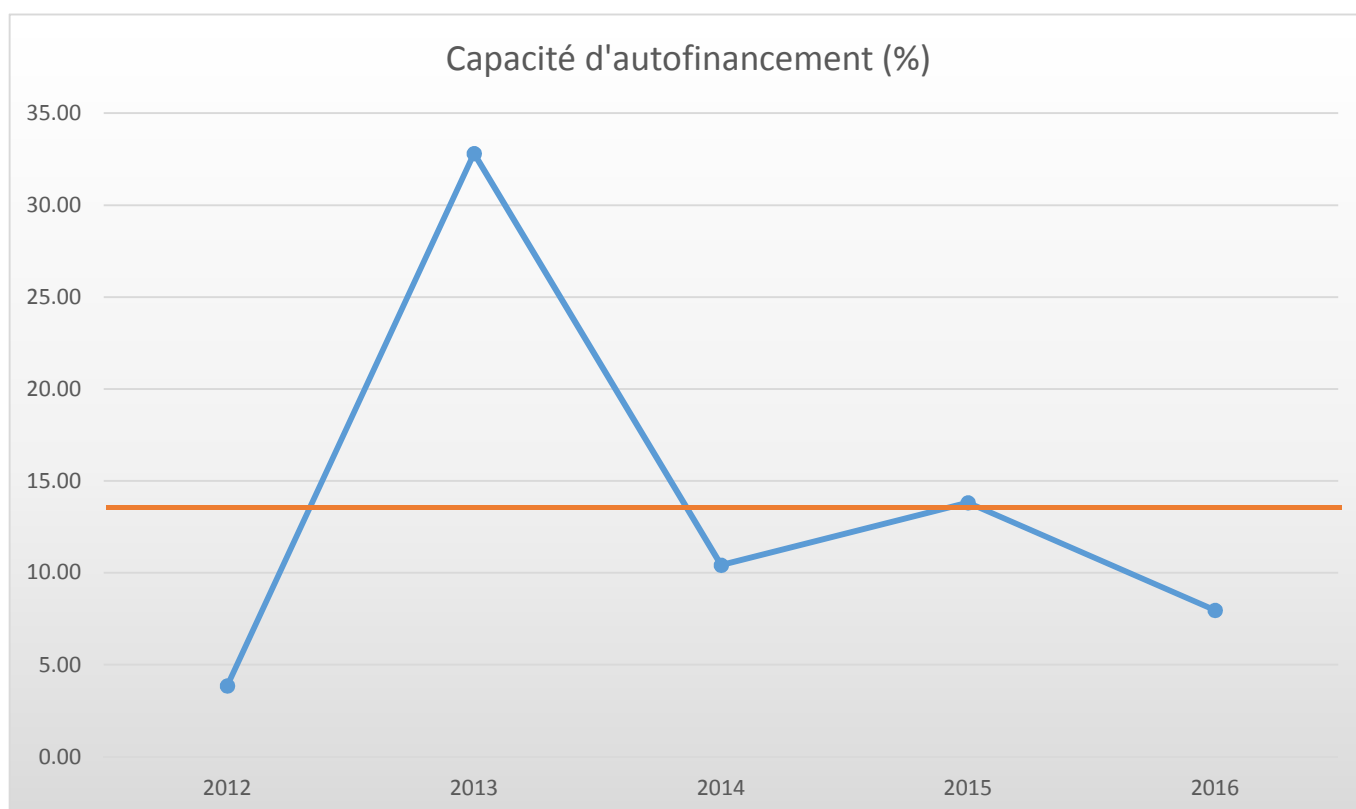
Montfaucon			Charges	en %	Fr./hab.	Produits	en%	Fr./hab.
1		Autorité	244'397.40	12.523	388.55	73'823.15	3.689	117.37
	100	Communes, votations, élections	2'724.10	0.140	4.33	0.00	0.000	0.00
	110	Conseil général/de Ville	0.00	0.000	0.00	0.00	0.000	0.00
	111	Conseil communal	24'337.25	1.247	38.69	0.00	0.000	0.00
	112	Commissions	1'845.00	0.095	2.93	0.00	0.000	0.00
	115	Personnel administratif	106'969.85	5.481	170.06	12'500.00	0.625	19.87
	116	Charges du personnel	77'118.25	3.952	122.60	48'616.75	2.430	77.29
	130	Frais administratifs	31'402.95	1.609	49.93	4'160.45	0.208	6.61
	170	Emoluments	0.00	0.000	0.00	8'545.95	0.427	13.59
2		Travaux publics	151'372.30	7.757	240.66	102'329.95	5.114	162.69
	200	Entretien des routes	129'619.80	6.642	206.07	60'215.45	3.009	95.73
	201	Ouvrages collectifs	0.00	0.000	0.00	0.00	0.000	0.00
	205	Eclairage public	14'848.35	0.761	23.61	26'576.00	1.328	42.25
	206	Horloge public	0.00	0.000	0.00	0.00	0.000	0.00
	210	Cours d'eau	0.00	0.000	0.00	0.00	0.000	0.00
	230	Cadastre	6'904.15	0.354	10.98	15'538.50	0.777	24.70
	240	Aménagement du territoire	0.00	0.000	0.00	0.00	0.000	0.00
3		Affaire juridique, police	3'264.70	0.167	5.19	1'804.70	0.090	2.87
	310	Police communale	0.00	0.000	0.00	0.00	0.000	0.00
	330	Cantonnement	30.00	0.002	0.05	0.00	0.000	0.00
	340	Protection civil	3'234.70	0.166	5.14	1'804.70	0.090	2.87
4		Hygiène publique	4'450.00	0.228	7.07	0.00	0.000	0.00
	400	Police des denrées	0.00	0.000	0.00	0.00	0.000	0.00
	410	Police sanitaire	0.00	0.000	0.00	0.00	0.000	0.00
	415	Arrondissement de sépulture	4'450.00	0.228	7.07	0.00	0.000	0.00
5		Instruction	797'485.55	40.865	1'267.86	28'961.85	1.447	46.04
	510	Service de l'école/école primaire	33'183.15	1.700	52.76	3'309.50	0.165	5.26
	511	Transport scolaire	133'382.65	6.835	212.06	0.00	0.000	0.00
	512	Places de jeu/Halles de gym	72'709.85	3.726	115.60	150.00	0.007	0.24
	520	Ecole secondaire	64'962.55	3.329	103.28	0.00	0.000	0.00
	530	Colonie de vacances	0.00	0.000	0.00	0.00	0.000	0.00
	540	Ecole ménagère	0.00	0.000	0.00	0.00	0.000	0.00
	570	Ecole enfantine	4'197.35	0.215	6.67	1'016.00	0.051	1.62
	580	Contr. écolage, piscine, biblio ...	12'080.00	0.619	19.21	0.00	0.000	0.00
	590	Contribution pour instruction	476'970.00	24.441	758.30	24'486.35	1.224	38.93
6		Action sociale	390'474.45	20.009	620.79	14'140.10	0.707	22.48
	600	Secours	70'104.15	3.592	111.45	11'837.10	0.592	18.82
	610	Service dentaire	849.40	0.044	1.35	0.00	0.000	0.00
	620	Autres institutions	1'886.40	0.097	3.00	0.00	0.000	0.00
	630	Foyers communaux	0.00	0.000	0.00	0.00	0.000	0.00
	640	Crèches, UAPE	0.00	0.000	0.00	0.00	0.000	0.00
	650	Répartition des charges	97'970.50	5.020	155.76	0.00	0.000	0.00
	659	AVS, off. logement, chômage etc	218'894.00	11.217	348.00	2'303.00	0.115	3.66
	665	Contr. institution publique	770.00	0.039	1.22	0.00	0.000	0.00

Montfaucon			Charges	en %	Fr./hab.	Produits	en%	Fr./hab.
7		Economie publique	21'789.40	1.117	34.64	0.00	0.000	0.00
	700	Foires, marchés	0.00	0.000	0.00	0.00	0.000	0.00
	710	Tourisme	18'579.00	0.952	29.54	0.00	0.000	0.00
	720	Agriculture	3'210.40	0.165	5.10	0.00	0.000	0.00
	740	Développement économique	0.00	0.000	0.00	0.00	0.000	0.00
8		Finances	276'183.13	14.152	439.08	103'446.82	5.170	164.46
	810	Intérêts courts termes	9'329.08	0.478	14.83	7.67	0.000	0.01
	811	Intérêts longs termes	55'961.00	2.868	88.97	86.25	0.004	0.14
	820	Amortissements	108'405.40	5.555	172.35	185.00	0.009	0.29
	825	Charges d'immeubles	5'194.55	0.266	8.26	1'002.35	0.050	1.59
	826	Pâturages	60'262.15	3.088	95.81	60'262.15	3.012	95.81
	830	Subventions et contributions	37'030.95	1.898	58.87	0.00	0.000	0.00
	840	Intérêts actifs	0.00	0.000	0.00	13'502.35	0.675	21.47
	850	Rendement des immeubles	0.00	0.000	0.00	28'371.95	1.418	45.11
	855	Provisions, réserves, fonds	0.00	0.000	0.00	29.10	0.001	0.05
	860	Subventions	0.00	0.000	0.00	0.00	0.000	0.00
	870	Gains vente fortune	0.00	0.000	0.00	0.00	0.000	0.00
	875	Divers	0.00	0.000	0.00	0.00	0.000	0.00
9		Imposition	62'106.60	3.182	98.74	1'676'466.35	83.783	2'665.29
	910	Impôts ordinaires	0.00	0.000	0.00	1'241'112.90	62.025	1'973.15
	911	Variation d'impôts	0.00	0.000	0.00	65'788.65	3.288	104.59
	912	Partage d'impôts	2'947.00	0.151	4.69	4'073.90	0.204	6.48
	915	Elimination d'impôts	58'221.05	2.983	92.56	1'377.40	0.069	2.19
	920	Autres impôts	938.55	0.048	1.49	113'685.50	5.682	180.74
	940	Fonds de péréquation	0.00	0.000	0.00	250'428.00	12.515	398.14
		Totaux	1'951'523.53	100.00	3'102.58	2'000'972.92	100.00	3'181.20
		Excédent de produits	49'449.39					
			2'000'972.92			2'000'972.92		

MONTFAUCON

INDICATEURS FINANCIERS 2012 – 2016

	2012	2013	2014	2015	2016	Moyenne
Autofinancement (en fr.)	67'970.94	853'211.78	204'608.30	281'785.01	153'267.17	312'168.64
Degré d'autofinancement (%)	2.68	0.00	-55.13	-41.41	234.71	28.17
Capacité d'autofinancement (%)	3.85	32.82	10.42	13.82	7.97	13.78



Une capacité d'autofinancement de :

- Moins de 10% est considéré comme mauvaise
- De 10% à 20% est considéré comme moyenne à bonne
- Plus de 20% est considéré comme très bonne

ROSSEMAISON

653 habitants

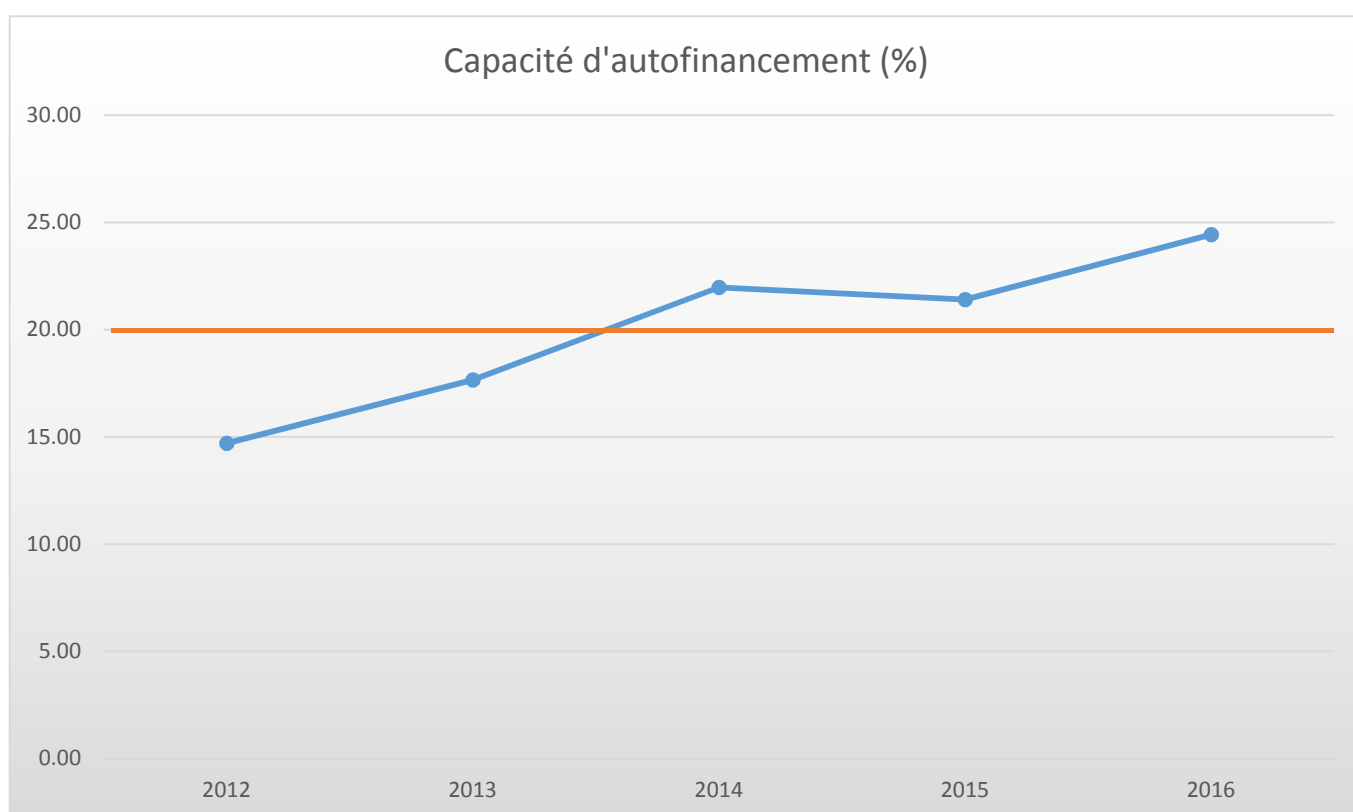
Rossemaison			Charges	en %	Fr./hab.	Produits	en%	Fr./hab.
1		Autorité	311'285.65	12.693	476.70	48'129.15	1.950	73.70
	100	Communes, votations, élections	3'037.20	0.124	4.65	0.00	0.000	0.00
	110	Conseil général/de Ville	0.00	0.000	0.00	0.00	0.000	0.00
	111	Conseil communal	36'249.15	1.478	55.51	0.00	0.000	0.00
	112	Commissions	3'429.05	0.140	5.25	0.00	0.000	0.00
	115	Personnel administratif	112'830.70	4.601	172.79	0.00	0.000	0.00
	116	Charges du personnel	63'887.15	2.605	97.84	42'123.85	1.707	64.51
	130	Frais administratifs	91'852.40	3.745	140.66	4'496.35	0.182	6.89
	170	Emoluments	0.00	0.000	0.00	1'508.95	0.061	2.31
2		Travaux publics	96'631.30	3.940	147.98	38'429.75	1.557	58.85
	200	Entretien des routes	59'473.90	2.425	91.08	0.00	0.000	0.00
	201	Ouvrages collectifs	0.00	0.000	0.00	0.00	0.000	0.00
	205	Eclairage public	26'523.85	1.082	40.62	27'774.90	1.126	42.53
	206	Horloge public	0.00	0.000	0.00	0.00	0.000	0.00
	210	Cours d'eau	0.00	0.000	0.00	0.00	0.000	0.00
	230	Cadastre	1'727.25	0.070	2.65	10'654.85	0.432	16.32
	240	Aménagement du territoire	8'906.30	0.363	13.64	0.00	0.000	0.00
3		Affaire juridique, police	1'699.25	0.069	2.60	1'699.25	0.069	2.60
	310	Police communale	0.00	0.000	0.00	0.00	0.000	0.00
	330	Cantonnement	0.00	0.000	0.00	0.00	0.000	0.00
	340	Protection civil	1'699.25	0.069	2.60	1'699.25	0.069	2.60
4		Hygiène publique	0.00	0.000	0.00	0.00	0.000	0.00
	400	Police des denrées	0.00	0.000	0.00	0.00	0.000	0.00
	410	Police sanitaire	0.00	0.000	0.00	0.00	0.000	0.00
	415	Arrondissement de sépulture	0.00	0.000	0.00	0.00	0.000	0.00
5		Instruction	815'422.85	33.250	1'248.73	4'710.10	0.191	7.21
	510	Service de l'école/école primaire	33'404.20	1.362	51.15	1'962.45	0.080	3.01
	511	Transport scolaire	0.00	0.000	0.00	0.00	0.000	0.00
	512	Places de jeu/Halles de gym	106'681.50	4.350	163.37	2'747.65	0.111	4.21
	520	Ecole secondaire	79'427.45	3.239	121.63	0.00	0.000	0.00
	530	Colonie de vacances	0.00	0.000	0.00	0.00	0.000	0.00
	540	Ecole ménagère	0.00	0.000	0.00	0.00	0.000	0.00
	570	Ecole enfantine	3'094.25	0.126	4.74	0.00	0.000	0.00
	580	Contr. écolage, piscine, biblio ...	17'955.00	0.732	27.50	0.00	0.000	0.00
	590	Contribution pour instruction	574'860.45	23.441	880.34	0.00	0.000	0.00
6		Action sociale	370'757.65	15.118	567.78	2'440.00	0.099	3.74
	600	Secours	15'642.75	0.638	23.96	0.00	0.000	0.00
	610	Service dentaire	908.95	0.037	1.39	0.00	0.000	0.00
	620	Autres institutions	4'949.00	0.202	7.58	0.00	0.000	0.00
	630	Foyers communaux	5'512.50	0.225	8.44	0.00	0.000	0.00
	640	Crèches, UAPE	0.00	0.000	0.00	0.00	0.000	0.00
	650	Répartition des charges	163'700.10	6.675	250.69	0.00	0.000	0.00
	659	AVS, off. logement, chômage etc	178'544.35	7.280	273.42	2'440.00	0.099	3.74
	665	Contr. institution publique	1'500.00	0.061	2.30	0.00	0.000	0.00

Rossemaison			Charges	en %	Fr./hab.	Produits	en%	Fr./hab.
7		Economie publique	10'624.60	0.433	16.27	0.00	0.000	0.00
	700	Foires, marchés	0.00	0.000	0.00	0.00	0.000	0.00
	710	Tourisme	8'212.00	0.335	12.58	0.00	0.000	0.00
	720	Agriculture	2'412.60	0.098	3.69	0.00	0.000	0.00
	740	Développement économique	0.00	0.000	0.00	0.00	0.000	0.00
8		Finances	723'638.10	29.507	1'108.17	156'866.50	6.357	240.22
	810	Intérêts courts termes	0.00	0.000	0.00	0.00	0.000	0.00
	811	Intérêts longs termes	36'979.90	1.508	56.63	0.00	0.000	0.00
	820	Amortissements	552'752.50	22.539	846.48	0.00	0.000	0.00
	825	Charges d'immeubles	133'459.60	5.442	204.38	18'484.30	0.749	28.31
	826	Pâturages	0.00	0.000	0.00	0.00	0.000	0.00
	830	Subventions et contributions	0.00	0.000	0.00	0.00	0.000	0.00
	840	Intérêts actifs	446.10	0.018	0.68	16'562.60	0.671	25.36
	850	Rendement des immeubles	0.00	0.000	0.00	118'599.00	4.806	181.62
	855	Provisions, réserves, fonds	0.00	0.000	0.00	3'220.60	0.131	4.93
	860	Subventions	0.00	0.000	0.00	0.00	0.000	0.00
	870	Gains vente fortune	0.00	0.000	0.00	0.00	0.000	0.00
	875	Divers	0.00	0.000	0.00	0.00	0.000	0.00
9		Imposition	122'342.35	4.989	187.35	2'215'382.35	89.777	3'392.62
	910	Impôts ordinaires	0.00	0.000	0.00	1'927'226.50	78.099	2'951.34
	911	Variation d'impôts	58'212.00	2.374	89.15	100'982.75	4.092	154.64
	912	Partage d'impôts	29'033.35	1.184	44.46	4'518.70	0.183	6.92
	915	Elimination d'impôts	0.00	0.000	0.00	0.00	0.000	0.00
	920	Autres impôts	470.00	0.019	0.72	182'654.40	7.402	279.72
	940	Fonds de péréquation	34'627.00	1.412	53.03	0.00	0.000	0.00
		Totaux	2'452'401.75	100.00	3'755.59	2'467'657.10	100.00	3'778.95
		Excédent de produits	15'255.35					
			2'467'657.10			2'467'657.10		

ROSSEMAISON

INDICATEURS FINANCIERS 2012 – 2016

	2012	2013	2014	2015	2016	Moyenne
Autofinancement (en fr.)	266'345.00	407'969.00	539'309.15	481'681.75	599'410.00	458'942.98
Degré d'autofinancement (%)	0.00	2'047.83	229.71	29.88	61.50	473.78
Capacité d'autofinancement (%)	14.70	17.65	21.97	21.40	24.43	20.03



Une capacité d'autofinancement de :

- Moins de 10% est considéré comme mauvaise
- De 10% à 20% est considéré comme moyenne à bonne
- Plus de 20% est considéré comme très bonne

BONFOL
665 habitants

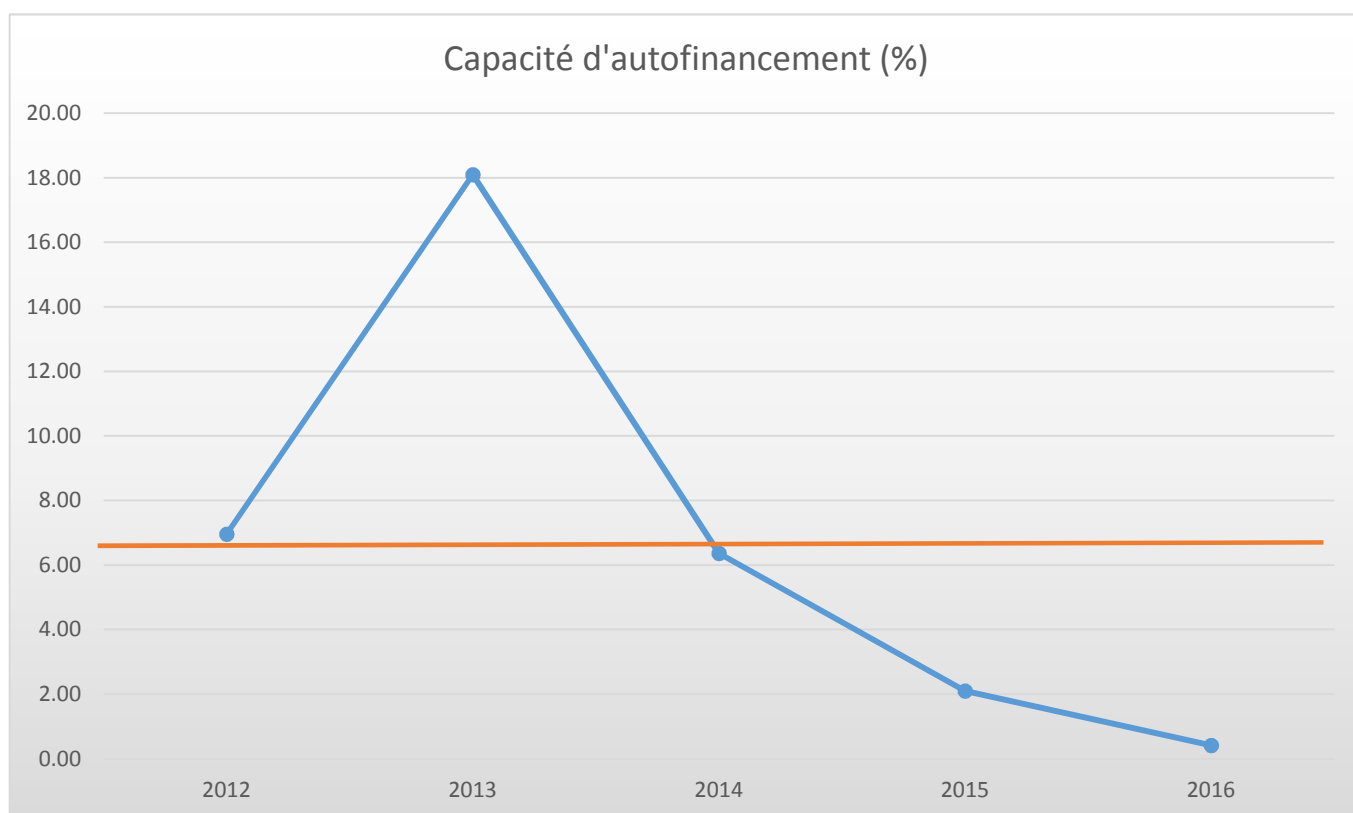
Bonfol		Charges	en %	Fr./hab.	Produits	en%	Fr./hab.
1	Autorité	303'217.99	10.781	455.97	77'488.30	2.813	116.52
100	Communes, votations, élections	2'767.00	0.098	4.16	0.00	0.000	0.00
110	Conseil général/de Ville	0.00	0.000	0.00	0.00	0.000	0.00
111	Conseil communal	26'750.05	0.951	40.23	0.00	0.000	0.00
112	Commissions	3'213.90	0.114	4.83	0.00	0.000	0.00
115	Personnel administratif	151'622.50	5.391	228.00	34'600.00	1.256	52.03
116	Charges du personnel	61'676.05	2.193	92.75	28'858.95	1.048	43.40
130	Frais administratifs	57'188.49	2.033	86.00	9'940.10	0.361	14.95
170	Emoluments	0.00	0.000	0.00	4'089.25	0.148	6.15
2	Travaux publics	222'467.65	7.910	334.54	170'123.60	6.177	255.82
200	Entretien des routes	157'070.45	5.584	236.20	52'955.50	1.923	79.63
201	Ouvrages collectifs	0.00	0.000	0.00	50'000.00	1.815	75.19
205	Eclairage public	26'042.20	0.926	39.16	31'482.00	1.143	47.34
206	Horloge public	635.05	0.023	0.95	0.00	0.000	0.00
210	Cours d'eau	0.00	0.000	0.00	0.00	0.000	0.00
230	Cadastre	33'351.55	1.186	50.15	31'186.10	1.132	46.90
240	Aménagement du territoire	5'368.40	0.191	8.07	4'500.00	0.163	6.77
3	Affaire juridique, police	3'861.95	0.137	5.81	0.00	0.000	0.00
310	Police communale	0.00	0.000	0.00	0.00	0.000	0.00
330	Cantonnement	1'971.70	0.070	2.96	0.00	0.000	0.00
340	Protection civil	1'890.25	0.067	2.84	0.00	0.000	0.00
4	Hygiène publique	4'797.05	0.171	7.21	0.00	0.000	0.00
400	Police des denrées	0.00	0.000	0.00	0.00	0.000	0.00
410	Police sanitaire	4'797.05	0.171	7.21	0.00	0.000	0.00
415	Arrondissement de sépulture	0.00	0.000	0.00	0.00	0.000	0.00
5	Instruction	896'522.90	31.875	1'348.15	48'950.05	1.777	73.61
510	Service de l'école/école primaire	10'874.85	0.387	16.35	833.00	0.030	1.25
511	Transport scolaire	0.00	0.000	0.00	0.00	0.000	0.00
512	Places de jeu/Halles de gym	165'680.25	5.891	249.14	48'117.05	1.747	72.36
520	Ecole secondaire	55'644.05	1.978	83.68	0.00	0.000	0.00
530	Colonie de vacances	0.00	0.000	0.00	0.00	0.000	0.00
540	Ecole ménagère	0.00	0.000	0.00	0.00	0.000	0.00
570	Ecole enfantine	0.00	0.000	0.00	0.00	0.000	0.00
580	Contr. écolage, piscine, biblio ...	19'741.00	0.702	29.69	0.00	0.000	0.00
590	Contribution pour instruction	644'582.75	22.917	969.30	0.00	0.000	0.00
6	Action sociale	1'090'681.00	38.778	1'640.12	573'476.80	20.822	862.37
600	Secours	201'738.05	7.173	303.37	27'548.90	1.000	41.43
610	Service dentaire	3'384.80	0.120	5.09	0.00	0.000	0.00
620	Autres institutions	971.50	0.035	1.46	0.00	0.000	0.00
630	Foyers communaux	7'798.45	0.277	11.73	900.00	0.033	1.35
640	Crèches, UAPE	542'383.90	19.284	815.61	230'387.30	8.365	346.45
650	Répartition des charges	116'571.30	4.145	175.30	311'996.60	11.328	469.17
659	AVS, off. logement, chômage etc	216'333.00	7.691	325.31	2'644.00	0.096	3.98
665	Contr. institution publique	1'500.00	0.053	2.26	0.00	0.000	0.00

Bonfol			Charges	en %	Fr./hab.	Produits	en%	Fr./hab.
7		Economie publique	16'346.65	0.581	24.58	0.00	0.000	0.00
	700	Foires, marchés	0.00	0.000	0.00	0.00	0.000	0.00
	710	Tourisme	13'079.65	0.465	19.67	0.00	0.000	0.00
	720	Agriculture	509.00	0.018	0.77	0.00	0.000	0.00
	740	Développement économique	2'758.00	0.098	4.15	0.00	0.000	0.00
8		Finances	157'977.47	5.617	237.56	95'475.92	3.467	143.57
	810	Intérêts courts termes	0.00	0.000	0.00	0.00	0.000	0.00
	811	Intérêts longs termes	49'613.70	1.764	74.61	0.00	0.000	0.00
	820	Amortissements	80'760.87	2.871	121.44	0.00	0.000	0.00
	825	Charges d'immeubles	24'234.90	0.862	36.44	0.00	0.000	0.00
	826	Pâturages	0.00	0.000	0.00	0.00	0.000	0.00
	830	Subventions et contributions	800.00	0.028	1.20	0.00	0.000	0.00
	840	Intérêts actifs	168.00	0.006	0.25	15'802.02	0.574	23.76
	850	Rendement des immeubles	2'400.00	0.085	3.61	79'669.60	2.893	119.80
	855	Provisions, réserves, fonds	0.00	0.000	0.00	4.30	0.000	0.01
	860	Subventions	0.00	0.000	0.00	0.00	0.000	0.00
	870	Gains vente fortune	0.00	0.000	0.00	0.00	0.000	0.00
	875	Divers	0.00	0.000	0.00	0.00	0.000	0.00
9		Imposition	116'760.65	4.151	175.58	1'788'725.20	64.944	2'689.81
	910	Impôts ordinaires	0.00	0.000	0.00	1'560'565.55	56.660	2'346.72
	911	Variation d'impôts	91'112.40	3.239	137.01	47'665.60	1.731	71.68
	912	Partage d'impôts	2'224.10	0.079	3.34	23'028.55	0.836	34.63
	915	Elimination d'impôts	22'198.35	0.789	33.38	22'198.35	0.806	33.38
	920	Autres impôts	1'225.80	0.044	1.84	72'303.15	2.625	108.73
	940	Fonds de péréquation	0.00	0.000	0.00	62'964.00	2.286	94.68
		Totaux	2'812'633.31	100.00	4'229.52	2'754'239.87	100.00	4'141.71
		Excédent de charges				58'393.44		
			2'812'633.31			2'812'633.31		

BONFOL

INDICATEURS FINANCIERS 2011 – 2015

	2012	2013	2014	2015	2016	Moyenne
Autofinancement (en fr.)	192'074.00	577'989.85	190'378.15	57'848.40	11'248.00	205'907.68
Degré d'autofinancement (%)	0.00	421.33	323.96	96.20	281.41	224.58
Capacité d'autofinancement (%)	6.96	18.10	6.36	2.10	0.41	6.79



Une capacité d'autofinancement de :

- Moins de 10% est considéré comme mauvaise
- De 10% à 20% est considéré comme moyenne à bonne
- Plus de 20% est considéré comme très bonne

LAJOUX
669 habitants

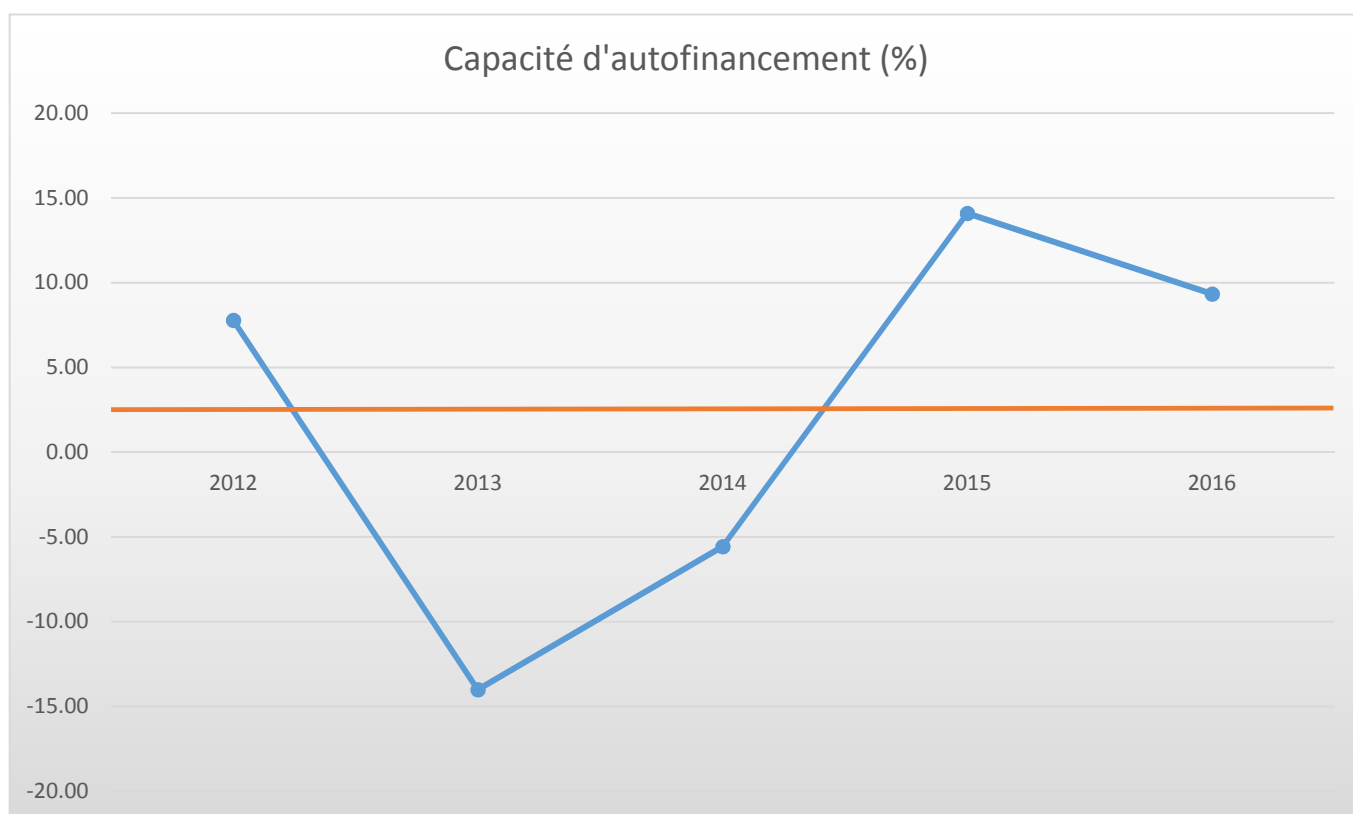
Lajoux			Charges	en %	Fr./hab.	Produits	en%	Fr./hab.
1		Autorité	394'480.71	14.874	589.66	109'096.85	4.049	163.07
	100	Communes, votations, élections	4'652.85	0.175	6.95	0.00	0.000	0.00
	110	Conseil général/de Ville	0.00	0.000	0.00	0.00	0.000	0.00
	111	Conseil communal	40'837.15	1.540	61.04	523.90	0.019	0.78
	112	Commissions	2'009.70	0.076	3.00	0.00	0.000	0.00
	115	Personnel administratif	151'806.30	5.724	226.92	30'131.20	1.118	45.04
	116	Charges du personnel	133'119.70	5.019	198.98	69'436.55	2.577	103.79
	130	Frais administratifs	61'905.01	2.334	92.53	5'374.30	0.199	8.03
	170	Emoluments	150.00	0.006	0.22	3'630.90	0.135	5.43
2		Travaux publics	239'564.05	9.033	358.09	231'439.30	8.589	345.95
	200	Entretien des routes	193'434.10	7.293	289.14	178'960.15	6.641	267.50
	201	Ouvrages collectifs	10'784.90	0.407	16.12	0.00	0.000	0.00
	205	Eclairage public	32'451.55	1.224	48.51	37'247.65	1.382	55.68
	206	Horloge public	0.00	0.000	0.00	0.00	0.000	0.00
	210	Cours d'eau	0.00	0.000	0.00	0.00	0.000	0.00
	230	Cadastre	2'893.50	0.109	4.33	14'261.50	0.529	21.32
	240	Aménagement du territoire	0.00	0.000	0.00	970.00	0.036	1.45
3		Affaire juridique, police	2'896.65	0.109	4.33	1'866.65	0.069	2.79
	310	Police communale	1'000.00	0.038	1.49	0.00	0.000	0.00
	330	Cantonnement	30.00	0.001	0.04	0.00	0.000	0.00
	340	Protection civil	1'866.65	0.070	2.79	1'866.65	0.069	2.79
4		Hygiène publique	0.00	0.000	0.00	0.00	0.000	0.00
	400	Police des denrées	0.00	0.000	0.00	0.00	0.000	0.00
	410	Police sanitaire	0.00	0.000	0.00	0.00	0.000	0.00
	415	Arrondissement de sépulture	0.00	0.000	0.00	0.00	0.000	0.00
5		Instruction	1'054'632.28	39.764	1'576.43	229'983.63	8.535	343.77
	510	Service de l'école/école primaire	120'351.30	4.538	179.90	86'267.00	3.201	128.95
	511	Transport scolaire	105'675.68	3.984	157.96	105'675.68	3.922	157.96
	512	Places de jeu/Halles de gym	130'076.30	4.904	194.43	6'843.15	0.254	10.23
	520	Ecole secondaire	303'067.95	11.427	453.02	27'527.80	1.022	41.15
	530	Colonie de vacances	0.00	0.000	0.00	0.00	0.000	0.00
	540	Ecole ménagère	0.00	0.000	0.00	2'160.00	0.080	3.23
	570	Ecole enfantine	1'873.25	0.071	2.80	0.00	0.000	0.00
	580	Contr. écolage, piscine, biblio ...	45'175.95	1.703	67.53	1'510.00	0.056	2.26
	590	Contribution pour instruction	348'411.85	13.137	520.79	0.00	0.000	0.00
6		Action sociale	481'987.05	18.173	720.46	33'345.70	1.237	49.84
	600	Secours	108'810.35	4.103	162.65	6'766.70	0.251	10.11
	610	Service dentaire	4'453.45	0.168	6.66	0.00	0.000	0.00
	620	Autres institutions	2'683.50	0.101	4.01	0.00	0.000	0.00
	630	Foyers communaux	9'376.85	0.354	14.02	3'343.60	0.124	5.00
	640	Crèches, UAPE	0.00	0.000	0.00	0.00	0.000	0.00
	650	Répartition des charges	128'324.90	4.838	191.82	0.00	0.000	0.00
	659	AVS, off. logement, chômage etc	226'148.00	8.527	338.04	23'235.40	0.862	34.73
	665	Contr. institution publique	2'190.00	0.083	3.27	0.00	0.000	0.00

Lajoux			Charges	en %	Fr./hab.	Produits	en%	Fr./hab.
7		Economie publique	17'295.50	0.652	25.85	1'372.50	0.051	2.05
	700	Foires, marchés	1'994.00	0.075	2.98	640.00	0.024	0.96
	710	Tourisme	9'853.00	0.371	14.73	732.50	0.027	1.09
	720	Agriculture	5'448.50	0.205	8.14	0.00	0.000	0.00
	740	Développement économique	0.00	0.000	0.00	0.00	0.000	0.00
8		Finances	343'024.93	12.933	512.74	215'942.58	8.014	322.78
	810	Intérêts courts termes	41'034.85	1.547	61.34	695.20	0.026	1.04
	811	Intérêts longs termes	29'483.00	1.112	44.07	19'835.15	0.736	29.65
	820	Amortissements	154'993.93	5.844	231.68	28'761.20	1.067	42.99
	825	Charges d'immeubles	76'458.25	2.883	114.29	6'665.40	0.247	9.96
	826	Pâturages	10'386.00	0.392	15.52	34'800.00	1.291	52.02
	830	Subventions et contributions	30'615.90	1.154	45.76	0.00	0.000	0.00
	840	Intérêts actifs	0.00	0.000	0.00	7'089.08	0.263	10.60
	850	Rendement des immeubles	0.00	0.000	0.00	118'096.55	4.383	176.53
	855	Provisions, réserves, fonds	0.00	0.000	0.00	0.00	0.000	0.00
	860	Subventions	0.00	0.000	0.00	0.00	0.000	0.00
	870	Gains vente fortune	53.00	0.002	0.08	0.00	0.000	0.00
	875	Divers	0.00	0.000	0.00	0.00	0.000	0.00
9		Imposition	118'342.50	4.462	176.89	1'871'567.70	69.456	2'797.56
	910	Impôts ordinaires	149.00	0.006	0.22	1'427'502.10	52.976	2'133.78
	911	Variation d'impôts	108'527.95	4.092	162.22	90'271.40	3.350	134.93
	912	Partage d'impôts	3'415.70	0.129	5.11	13'234.80	0.491	19.78
	915	Elimination d'impôts	5'529.25	0.208	8.26	1'713.05	0.064	2.56
	920	Autres impôts	720.60	0.027	1.08	82'986.35	3.080	124.05
	940	Fonds de péréquation	0.00	0.000	0.00	255'860.00	9.495	382.45
		Totaux	2'652'223.67	100.00	3'964.46	2'694'614.91	100.00	4'027.82
		Excédent de produits	42'391.24					
			2'694'614.91			2'694'614.91		

LAJOUX

INDICATEURS FINANCIERS 2012 – 2016

	2012	2013	2014	2015	2016	Moyenne
Autofinancement (en fr.)	202'340.14	-308'010.02	-127'367.35	401'982.97	243'616.24	82'512.40
Degré d'autofinancement (%)	1'064.95	0.00	-266.10	184.95	30.08	202.78
Capacité d'autofinancement (%)	7.79	-14.01	-5.56	14.09	9.33	2.33



Une capacité d'autofinancement de :

- Moins de 10% est considéré comme mauvaise
- De 10% à 20% est considéré comme moyenne à bonne
- Plus de 20% est considéré comme très bonne

BURE

685 habitants

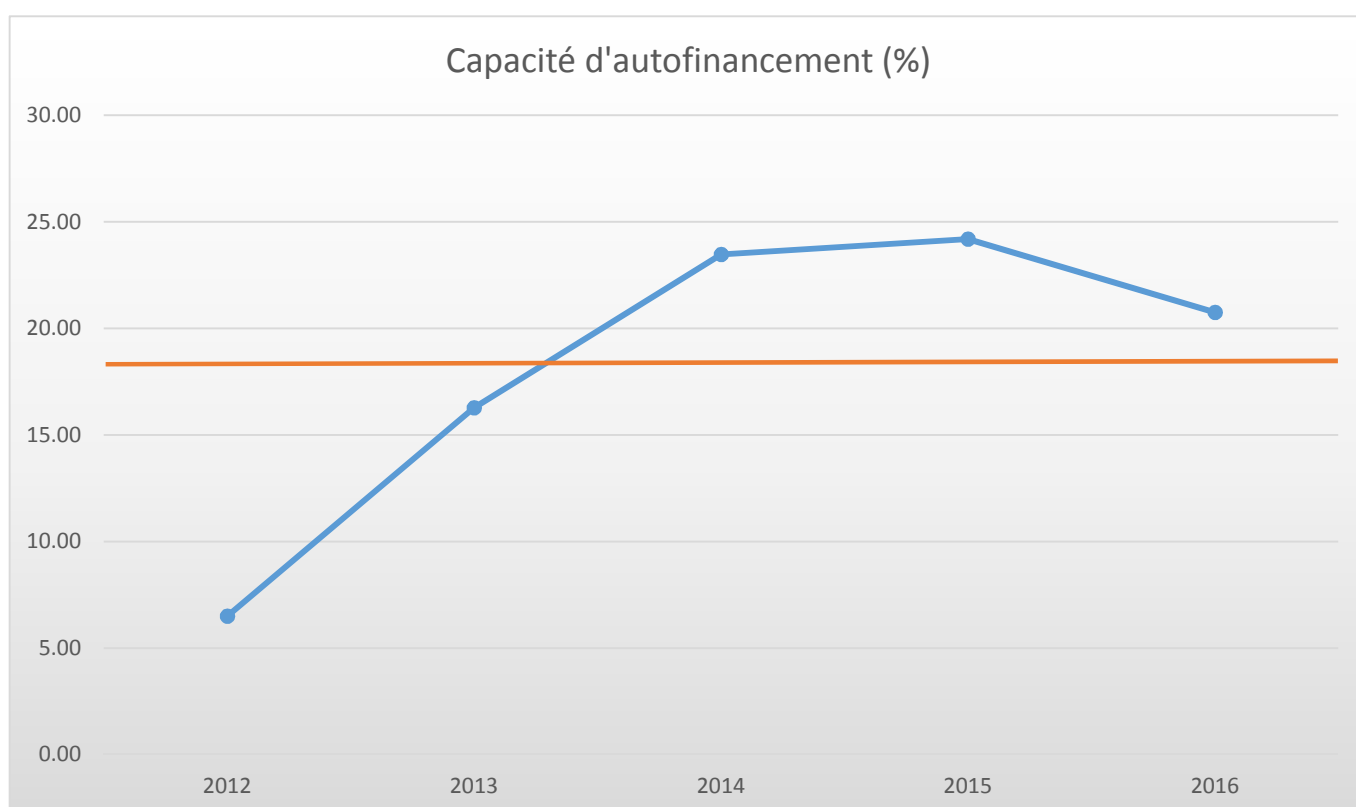
Bure		Charges	en %	Fr./hab.	Produits	en%	Fr./hab.
1	Autorité	300'501.88	12.173	438.69	109'510.40	4.373	159.87
	100 Communes, votations, élections	991.55	0.040	1.45	0.00	0.000	0.00
	110 Conseil général/de Ville	0.00	0.000	0.00	0.00	0.000	0.00
	111 Conseil communal	32'918.25	1.333	48.06	0.00	0.000	0.00
	112 Commissions	0.00	0.000	0.00	0.00	0.000	0.00
	115 Personnel administratif	162'867.85	6.597	237.76	83'215.00	3.323	121.48
	116 Charges du personnel	42'696.15	1.730	62.33	19'363.85	0.773	28.27
	130 Frais administratifs	61'028.08	2.472	89.09	639.85	0.026	0.93
	170 Emoluments	0.00	0.000	0.00	6'291.70	0.251	9.18
2	Travaux publics	104'217.50	4.222	152.14	57'158.70	2.283	83.44
	200 Entretien des routes	48'065.15	1.947	70.17	2'956.00	0.118	4.32
	201 Ouvrages collectifs	0.00	0.000	0.00	0.00	0.000	0.00
	205 Eclairage public	38'409.00	1.556	56.07	36'986.55	1.477	53.99
	206 Horloge public	0.00	0.000	0.00	0.00	0.000	0.00
	210 Cours d'eau	0.00	0.000	0.00	0.00	0.000	0.00
	230 Cadastre	17'743.35	0.719	25.90	17'216.15	0.688	25.13
	240 Aménagement du territoire	0.00	0.000	0.00	0.00	0.000	0.00
3	Affaire juridique, police	13'266.20	0.537	19.37	69'052.30	2.758	100.81
	310 Police communale	800.00	0.032	1.17	0.00	0.000	0.00
	330 Cantonnement	0.00	0.000	0.00	0.00	0.000	0.00
	340 Protection civil	12'466.20	0.505	18.20	69'052.30	2.758	100.81
4	Hygiène publique	0.00	0.000	0.00	0.00	0.000	0.00
	400 Police des denrées	0.00	0.000	0.00	0.00	0.000	0.00
	410 Police sanitaire	0.00	0.000	0.00	0.00	0.000	0.00
	415 Arrondissement de sépulture	0.00	0.000	0.00	0.00	0.000	0.00
5	Instruction	855'297.80	34.646	1'248.61	7'709.15	0.308	11.25
	510 Service de l'école/école primaire	41'035.65	1.662	59.91	3'773.65	0.151	5.51
	511 Transport scolaire	0.00	0.000	0.00	0.00	0.000	0.00
	512 Places de jeu/Halles de gym	75'210.65	3.047	109.80	3'935.50	0.157	5.75
	520 Ecole secondaire	52'876.50	2.142	77.19	0.00	0.000	0.00
	530 Colonie de vacances	0.00	0.000	0.00	0.00	0.000	0.00
	540 Ecole ménagère	0.00	0.000	0.00	0.00	0.000	0.00
	570 Ecole enfantine	0.00	0.000	0.00	0.00	0.000	0.00
	580 Contr. écolage, piscine, biblio ...	21'358.75	0.865	31.18	0.00	0.000	0.00
	590 Contribution pour instruction	664'816.25	26.930	970.53	0.00	0.000	0.00
6	Action sociale	414'963.15	16.809	605.79	2'614.40	0.104	3.82
	600 Secours	23'683.60	0.959	34.57	0.00	0.000	0.00
	610 Service dentaire	1'077.05	0.044	1.57	0.00	0.000	0.00
	620 Autres institutions	345.00	0.014	0.50	0.00	0.000	0.00
	630 Foyers communaux	2'529.50	0.102	3.69	0.00	0.000	0.00
	640 Crèches, UAPE	0.00	0.000	0.00	0.00	0.000	0.00
	650 Répartition des charges	183'332.50	7.426	267.64	0.00	0.000	0.00
	659 AVS, off. logement, chômage etc	200'860.50	8.136	293.23	2'614.40	0.104	3.82
	665 Contr. institution publique	3'135.00	0.127	4.58	0.00	0.000	0.00

Bure		Charges	en %	Fr./hab.	Produits	en%	Fr./hab.
7	Economie publique	16'412.50	0.665	23.96	67.35	0.003	0.10
	700 Foires, marchés	0.00	0.000	0.00	0.00	0.000	0.00
	710 Tourisme	11'657.50	0.472	17.02	67.35	0.003	0.10
	720 Agriculture	4'755.00	0.193	6.94	0.00	0.000	0.00
	740 Développement économique	0.00	0.000	0.00	0.00	0.000	0.00
8	Finances	547'717.36	22.187	799.59	152'680.95	6.097	222.89
	810 Intérêts courts termes	153.65	0.006	0.22	0.00	0.000	0.00
	811 Intérêts longs termes	63'356.80	2.566	92.49	0.00	0.000	0.00
	820 Amortissements	465'597.35	18.860	679.70	0.00	0.000	0.00
	825 Charges d'immeubles	17'554.56	0.711	25.63	0.00	0.000	0.00
	826 Pâturages	0.00	0.000	0.00	0.00	0.000	0.00
	830 Subventions et contributions	1'035.00	0.042	1.51	0.00	0.000	0.00
	840 Intérêts actifs	0.00	0.000	0.00	14'842.50	0.593	21.67
	850 Rendement des immeubles	20.00	0.001	0.03	63'213.45	2.524	92.28
	855 Provisions, réserves, fonds	0.00	0.000	0.00	0.00	0.000	0.00
	860 Subventions	0.00	0.000	0.00	0.00	0.000	0.00
	870 Gains vente fortune	0.00	0.000	0.00	74'625.00	2.980	108.94
	875 Divers	0.00	0.000	0.00	0.00	0.000	0.00
9	Imposition	216'265.95	8.761	315.72	2'105'251.80	84.074	3'073.36
	910 Impôts ordinaires	0.00	0.000	0.00	1'633'790.70	65.246	2'385.10
	911 Variation d'impôts	179'361.30	7.266	261.84	206'883.15	8.262	302.02
	912 Partage d'impôts	3'919.40	0.159	5.72	11'047.65	0.441	16.13
	915 Elimination d'impôts	18'985.20	0.769	27.72	8'106.55	0.324	11.83
	920 Autres impôts	1'403.05	0.057	2.05	70'590.75	2.819	103.05
	940 Fonds de péréquation	12'597.00	0.510	18.39	174'833.00	6.982	255.23
	Totaux	2'468'642.34	100.00	3'603.86	2'504'045.05	100.00	3'655.54
	Excédent de produit	35'402.71					
		2'504'045.05			2'504'045.05		

BURE

INDICATEURS FINANCIERS 2012 – 2016

	2012	2013	2014	2015	2016	Moyenne
Autofinancement (en fr.)	126'764.99	372'366.68	637'356.72	624'506.78	501'637.61	452'526.56
Degré d'autofinancement (%)	129.13	49.37	-26.24	1'547.98	-467.21	246.61
Capacité d'autofinancement (%)	6.49	16.27	23.47	24.18	20.74	18.23



Une capacité d'autofinancement de :

- Moins de 10% est considéré comme mauvaise
- De 10% à 20% est considéré comme moyenne à bonne
- Plus de 20% est considéré comme très bonne

COEUVES
732 habitants

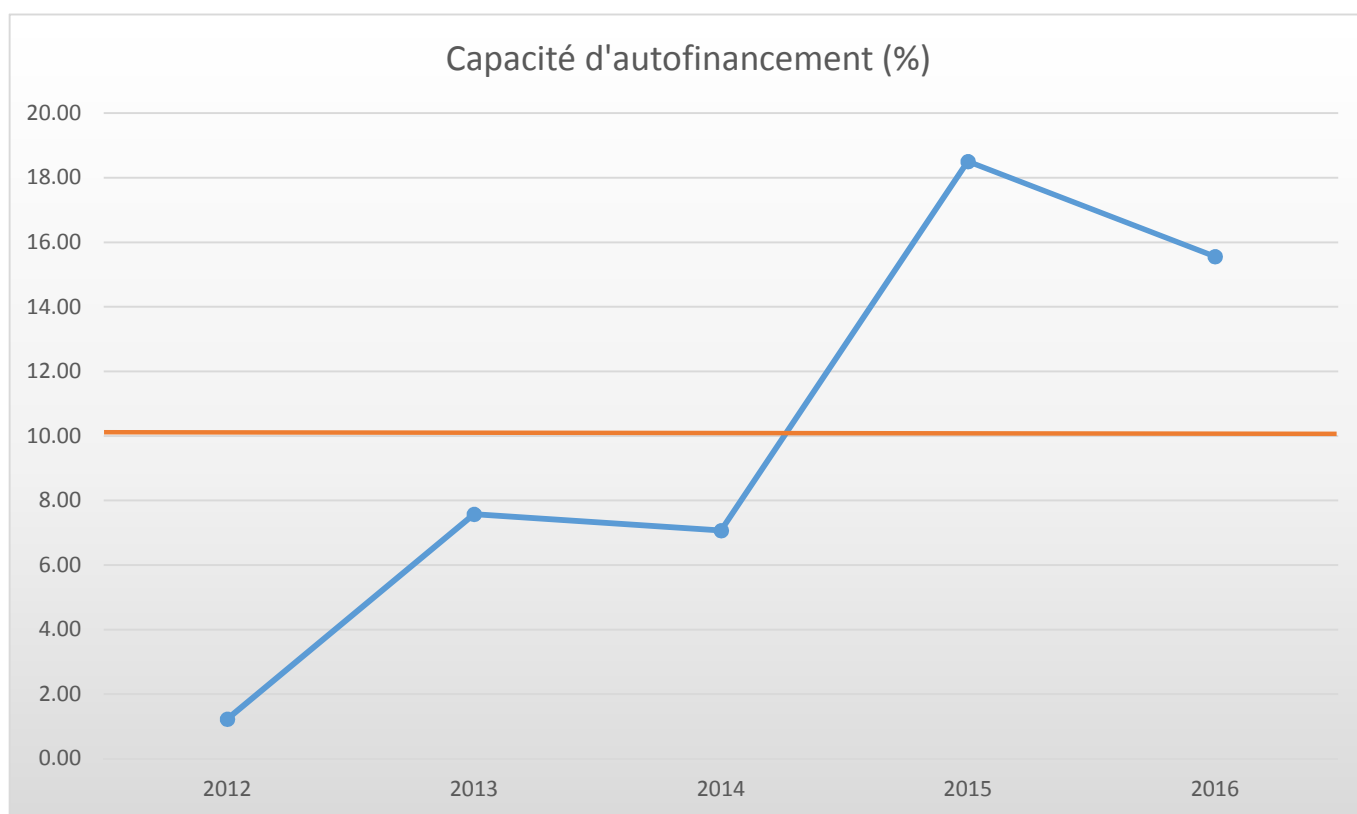
Coeuve		Charges	en %	Fr./hab.	Produits	en%	Fr./hab.
1	Autorité	324'390.09	12.581	443.16	62'669.05	2.403	85.61
100	Communes, votations, élections	1'204.10	0.047	1.64	0.00	0.000	0.00
110	Conseil général/de Ville	0.00	0.000	0.00	0.00	0.000	0.00
111	Conseil communal	31'427.00	1.219	42.93	0.00	0.000	0.00
112	Commissions	9'999.10	0.388	13.66	3'965.90	0.152	5.42
115	Personnel administratif	127'613.00	4.949	174.33	3'500.00	0.134	4.78
116	Charges du personnel	99'295.35	3.851	135.65	48'423.50	1.857	66.15
130	Frais administratifs	54'851.54	2.127	74.93	2'565.40	0.098	3.50
170	Emoluments	0.00	0.000	0.00	4'214.25	0.162	5.76
2	Travaux publics	332'007.30	12.877	453.56	254'992.70	9.778	348.35
200	Entretien des routes	123'673.20	4.797	168.95	42'930.25	1.646	58.65
201	Ouvrages collectifs	151'479.70	5.875	206.94	151'479.70	5.808	206.94
205	Eclairage public	31'190.70	1.210	42.61	31'358.15	1.202	42.84
206	Horloge public	0.00	0.000	0.00	0.00	0.000	0.00
210	Cours d'eau	3'023.40	0.117	4.13	0.00	0.000	0.00
230	Cadastre	22'640.30	0.878	30.93	29'224.60	1.121	39.92
240	Aménagement du territoire	0.00	0.000	0.00	0.00	0.000	0.00
3	Affaire juridique, police	4'444.95	0.172	6.07	4'704.30	0.180	6.43
310	Police communale	0.00	0.000	0.00	0.00	0.000	0.00
330	Cantonnement	90.00	0.003	0.12	0.00	0.000	0.00
340	Protection civil	4'354.95	0.169	5.95	4'704.30	0.180	6.43
4	Hygiène publique	0.00	0.000	0.00	0.00	0.000	0.00
400	Police des denrées	0.00	0.000	0.00	0.00	0.000	0.00
410	Police sanitaire	0.00	0.000	0.00	0.00	0.000	0.00
415	Arrondissement de sépulture	0.00	0.000	0.00	0.00	0.000	0.00
5	Instruction	1'049'681.31	40.711	1'433.99	35'871.70	1.375	49.01
510	Service de l'école/école primaire	70'720.65	2.743	96.61	24'127.05	0.925	32.96
511	Transport scolaire	45'679.70	1.772	62.40	0.00	0.000	0.00
512	Places de jeu/Halles de gym	147'954.56	5.738	202.12	11'744.65	0.450	16.04
520	Ecole secondaire	69'579.70	2.699	95.05	0.00	0.000	0.00
530	Colonie de vacances	0.00	0.000	0.00	0.00	0.000	0.00
540	Ecole ménagère	0.00	0.000	0.00	0.00	0.000	0.00
570	Ecole enfantine	46'615.60	1.808	63.68	0.00	0.000	0.00
580	Contr. écolage, piscine, biblio ...	18'907.00	0.733	25.83	0.00	0.000	0.00
590	Contribution pour instruction	650'224.10	25.218	888.28	0.00	0.000	0.00
6	Action sociale	448'025.75	17.376	612.06	4'902.70	0.188	6.70
600	Secours	2'509.70	0.097	3.43	2'409.70	0.092	3.29
610	Service dentaire	3'700.10	0.144	5.05	0.00	0.000	0.00
620	Autres institutions	357.50	0.014	0.49	0.00	0.000	0.00
630	Foyers communaux	3'044.90	0.118	4.16	0.00	0.000	0.00
640	Crèches, UAPE	170'789.40	6.624	233.32	0.00	0.000	0.00
650	Répartition des charges	47'835.90	1.855	65.35	0.00	0.000	0.00
659	AVS, off. logement, chômage etc	216'788.25	8.408	296.16	2'493.00	0.096	3.41
665	Contr. institution publique	3'000.00	0.116	4.10	0.00	0.000	0.00

Coeuve		Charges	en %	Fr./hab.	Produits	en%	Fr./hab.
7	Economie publique	19'931.20	0.773	27.23	0.00	0.000	0.00
	700 Foires, marchés	6'195.50	0.240	8.46	0.00	0.000	0.00
	710 Tourisme	13'218.70	0.513	18.06	0.00	0.000	0.00
	720 Agriculture	517.00	0.020	0.71	0.00	0.000	0.00
	740 Développement économique	0.00	0.000	0.00	0.00	0.000	0.00
8	Finances	346'651.87	13.445	473.57	93'553.26	3.587	127.81
	810 Intérêts courts termes	14'308.00	0.555	19.55	0.00	0.000	0.00
	811 Intérêts longs termes	50'268.90	1.950	68.67	4'459.20	0.171	6.09
	820 Amortissements	151'751.10	5.886	207.31	0.00	0.000	0.00
	825 Charges d'immeubles	11'290.75	0.438	15.42	854.75	0.033	1.17
	826 Pâturages	0.00	0.000	0.00	0.00	0.000	0.00
	830 Subventions et contributions	64'545.00	2.503	88.18	0.00	0.000	0.00
	840 Intérêts actifs	1'688.12	0.065	2.31	28'078.90	1.077	38.36
	850 Rendement des immeubles	52'800.00	2.048	72.13	60'160.41	2.307	82.19
	855 Provisions, réserves, fonds	0.00	0.000	0.00	0.00	0.000	0.00
	860 Subventions	0.00	0.000	0.00	0.00	0.000	0.00
	870 Gains vente fortune	0.00	0.000	0.00	0.00	0.000	0.00
	875 Divers	0.00	0.000	0.00	0.00	0.000	0.00
9	Imposition	53'240.30	2.065	72.73	2'151'227.50	82.488	2'938.84
	910 Impôts ordinaires	0.00	0.000	0.00	1'601'260.95	61.400	2'187.51
	911 Variation d'impôts	32'071.50	1.244	43.81	129'663.85	4.972	177.14
	912 Partage d'impôts	10'344.25	0.401	14.13	16'510.90	0.633	22.56
	915 Elimination d'impôts	9'884.55	0.383	13.50	8'481.00	0.325	11.59
	920 Autres impôts	940.00	0.036	1.28	19'120.80	0.733	26.12
	940 Fonds de péréquation	0.00	0.000	0.00	376'190.00	14.425	513.92
	Totaux	2'578'372.77	100.00	3'522.37	2'607'921.21	100.00	3'562.73
	Excédent de produits	29'548.44					
		2'607'921.21			2'607'921.21		

COEUVÉ

INDICATEURS FINANCIERS 2012 – 2016

	2012	2013	2014	2015	2016	Moyenne
Autofinancement (en fr.)	28'826.30	173'771.96	158'346.40	229'379.40	389'297.24	195'924.26
Degré d'autofinancement (%)	0.00	16.30	118.87	890.69	-168.64	171.44
Capacité d'autofinancement (%)	1.23	7.58	7.07	18.51	15.56	9.99



Une capacité d'autofinancement de :

- Moins de 10% est considéré comme mauvaise
- De 10% à 20% est considéré comme moyenne à bonne
- Plus de 20% est considéré comme très bonne

COURTEDOUX

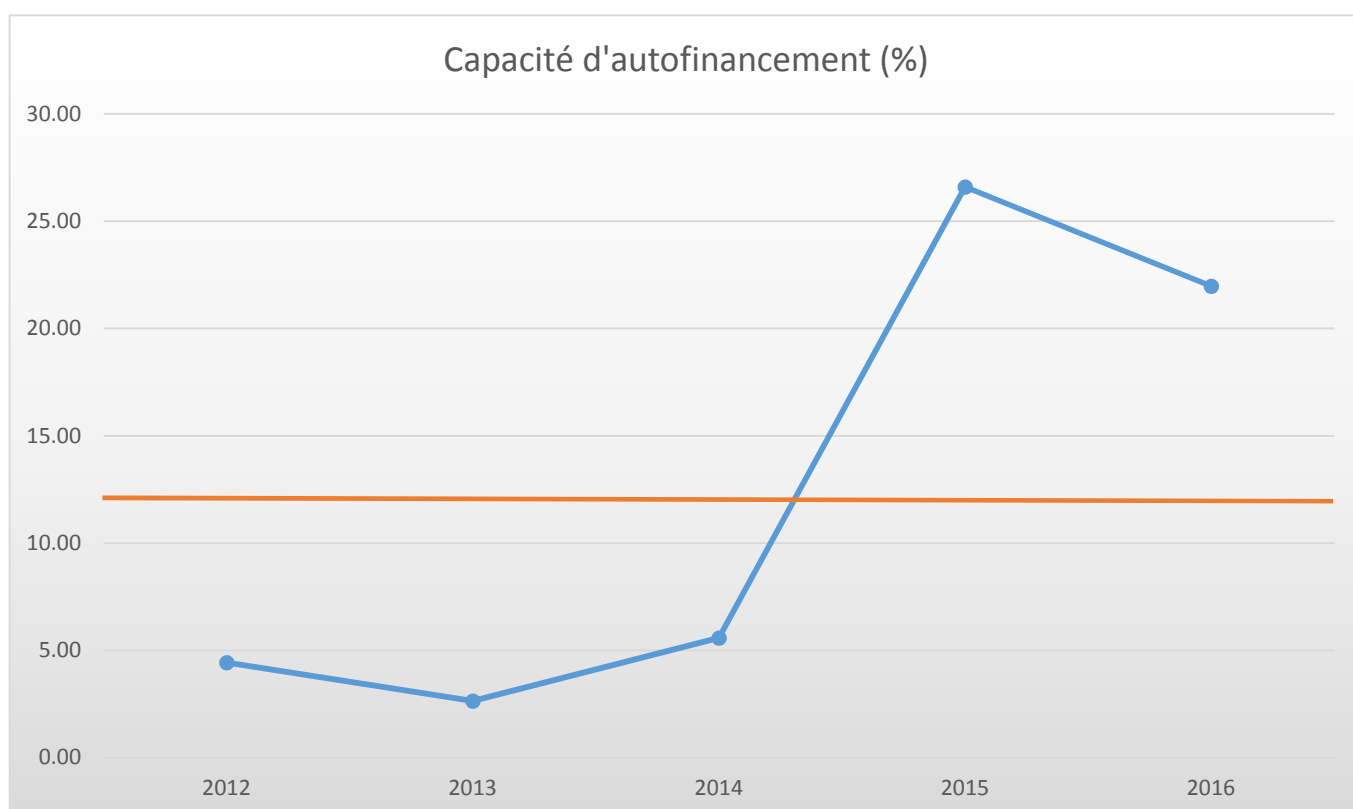
761 habitants

Courtedoux			Charges	en %	Fr./hab.	Produits	en%	Fr./hab.
1		Autorité	289'115.45	9.591	379.92	15'776.77	0.513	20.73
	100	Communes, votations, élections	2'023.15	0.067	2.66	0.00	0.000	0.00
	110	Conseil général/de Ville	0.00	0.000	0.00	0.00	0.000	0.00
	111	Conseil communal	38'861.05	1.289	51.07	0.00	0.000	0.00
	112	Commissions	3'460.00	0.115	4.55	0.00	0.000	0.00
	115	Personnel administratif	148'021.30	4.910	194.51	7'000.00	0.228	9.20
	116	Charges du personnel	51'209.00	1.699	67.29	208.60	0.007	0.27
	130	Frais administratifs	45'540.95	1.511	59.84	4'542.17	0.148	5.97
	170	Emoluments	0.00	0.000	0.00	4'026.00	0.131	5.29
2		Travaux publics	143'587.06	4.763	188.68	60'587.65	1.970	79.62
	200	Entretien des routes	90'134.86	2.990	118.44	124.00	0.004	0.16
	201	Ouvrages collectifs	4'234.35	0.140	5.56	0.00	0.000	0.00
	205	Eclairage public	20'727.85	0.688	27.24	33'661.00	1.094	44.23
	206	Horloge public	400.00	0.013	0.53	0.00	0.000	0.00
	210	Cours d'eau	0.00	0.000	0.00	0.00	0.000	0.00
	230	Cadastre	26'964.40	0.895	35.43	26'802.65	0.871	35.22
	240	Aménagement du territoire	1'125.60	0.037	1.48	0.00	0.000	0.00
3		Affaire juridique, police	3'785.80	0.126	4.97	2'338.20	0.076	3.07
	310	Police communale	711.65	0.024	0.94	0.00	0.000	0.00
	330	Cantonnement	760.00	0.025	1.00	0.00	0.000	0.00
	340	Protection civil	2'314.15	0.077	3.04	2'338.20	0.076	3.07
4		Hygiène publique	4'333.95	0.144	5.70	0.00	0.000	0.00
	400	Police des denrées	0.00	0.000	0.00	0.00	0.000	0.00
	410	Police sanitaire	4'333.95	0.144	5.70	0.00	0.000	0.00
	415	Arrondissement de sépulture	0.00	0.000	0.00	0.00	0.000	0.00
5		Instruction	986'942.80	32.741	1'296.90	13'160.00	0.428	17.29
	510	Service de l'école/école primaire	45'047.85	1.494	59.20	4'650.00	0.151	6.11
	511	Transport scolaire	0.00	0.000	0.00	0.00	0.000	0.00
	512	Places de jeu/Halles de gym	114'888.80	3.811	150.97	7'210.00	0.234	9.47
	520	Ecole secondaire	54'163.95	1.797	71.17	1'300.00	0.042	1.71
	530	Colonie de vacances	0.00	0.000	0.00	0.00	0.000	0.00
	540	Ecole ménagère	0.00	0.000	0.00	0.00	0.000	0.00
	570	Ecole enfantine	0.00	0.000	0.00	0.00	0.000	0.00
	580	Contr. écologie, piscine, biblio ...	29'018.80	0.963	38.13	0.00	0.000	0.00
	590	Contribution pour instruction	743'823.40	24.676	977.43	0.00	0.000	0.00
6		Action sociale	496'176.10	16.460	652.01	9'304.25	0.303	12.23
	600	Secours	56'304.35	1.868	73.99	4'900.25	0.159	6.44
	610	Service dentaire	1'914.25	0.064	2.52	0.00	0.000	0.00
	620	Autres institutions	2'203.50	0.073	2.90	0.00	0.000	0.00
	630	Foyers communaux	6'963.10	0.231	9.15	1'808.00	0.059	2.38
	640	Crèches, UAPE	0.00	0.000	0.00	0.00	0.000	0.00
	650	Répartition des charges	203'313.50	6.745	267.17	0.00	0.000	0.00
	659	AVS, off. logement, chômage etc	224'929.00	7.462	295.57	2'596.00	0.084	3.41
	665	Contr. institution publique	548.40	0.018	0.72	0.00	0.000	0.00

Courtedoux			Charges	en %	Fr./hab.	Produits	en%	Fr./hab.
7		Economie publique	11'008.00	0.365	14.47	0.00	0.000	0.00
	700	Foires, marchés	0.00	0.000	0.00	0.00	0.000	0.00
	710	Tourisme	10'715.00	0.355	14.08	0.00	0.000	0.00
	720	Agriculture	293.00	0.010	0.39	0.00	0.000	0.00
	740	Développement économique	0.00	0.000	0.00	0.00	0.000	0.00
8		Finances	686'468.03	22.773	902.06	192'811.87	6.269	253.37
	810	Intérêts courts termes	401.00	0.013	0.53	0.00	0.000	0.00
	811	Intérêts longs termes	50'201.22	1.665	65.97	0.00	0.000	0.00
	820	Amortissements	477'260.41	15.833	627.15	0.00	0.000	0.00
	825	Charges d'immeubles	25'627.65	0.850	33.68	0.00	0.000	0.00
	826	Pâturages	0.00	0.000	0.00	0.00	0.000	0.00
	830	Subventions et contributions	2'516.00	0.083	3.31	0.00	0.000	0.00
	840	Intérêts actifs	0.00	0.000	0.00	28'122.12	0.914	36.95
	850	Rendement des immeubles	20'335.75	0.675	26.72	48'011.75	1.561	63.09
	855	Provisions, réserves, fonds	0.00	0.000	0.00	0.00	0.000	0.00
	860	Subventions	0.00	0.000	0.00	0.00	0.000	0.00
	870	Gains vente fortune	110'126.00	3.653	144.71	116'678.00	3.794	153.32
	875	Divers	0.00	0.000	0.00	0.00	0.000	0.00
9		Imposition	392'975.95	13.037	516.39	2'781'620.55	90.442	3'655.22
	910	Impôts ordinaires	2'968.85	0.098	3.90	2'292'114.50	74.526	3'011.98
	911	Variation d'impôts	154'664.95	5.131	203.24	149'451.50	4.859	196.39
	912	Partage d'impôts	215'288.50	7.142	282.90	23'015.40	0.748	30.24
	915	Elimination d'impôts	17'220.20	0.571	22.63	0.00	0.000	0.00
	920	Autres impôts	2'833.45	0.094	3.72	219'403.15	7.134	288.31
	940	Fonds de péréquation	0.00	0.000	0.00	97'636.00	3.175	128.30
		Totaux	3'014'393.14	100.00	3'961.09	3'075'599.29	100.00	4'041.52
		Excédent de produits	61'206.15					
			3'075'599.29			3'075'599.29		

COURTEDOUX
INDICATEURS FINANCIERS 2012 – 2016

	2012	2013	2014	2015	2016	Moyenne
Autofinancement (en fr.)	103'140.73	65'248.00	147'688.51	813'134.25	673'264.61	360'495.22
Degré d'autofinancement (%)	32.26	0.00	87.31	1'471.27	205.97	359.36
Capacité d'autofinancement (%)	4.43	2.64	5.57	26.61	21.97	12.24



Une capacité d'autofinancement de :

- Moins de 10% est considéré comme mauvaise
- De 10% à 20% est considéré comme moyenne à bonne
- Plus de 20% est considéré comme très bonne

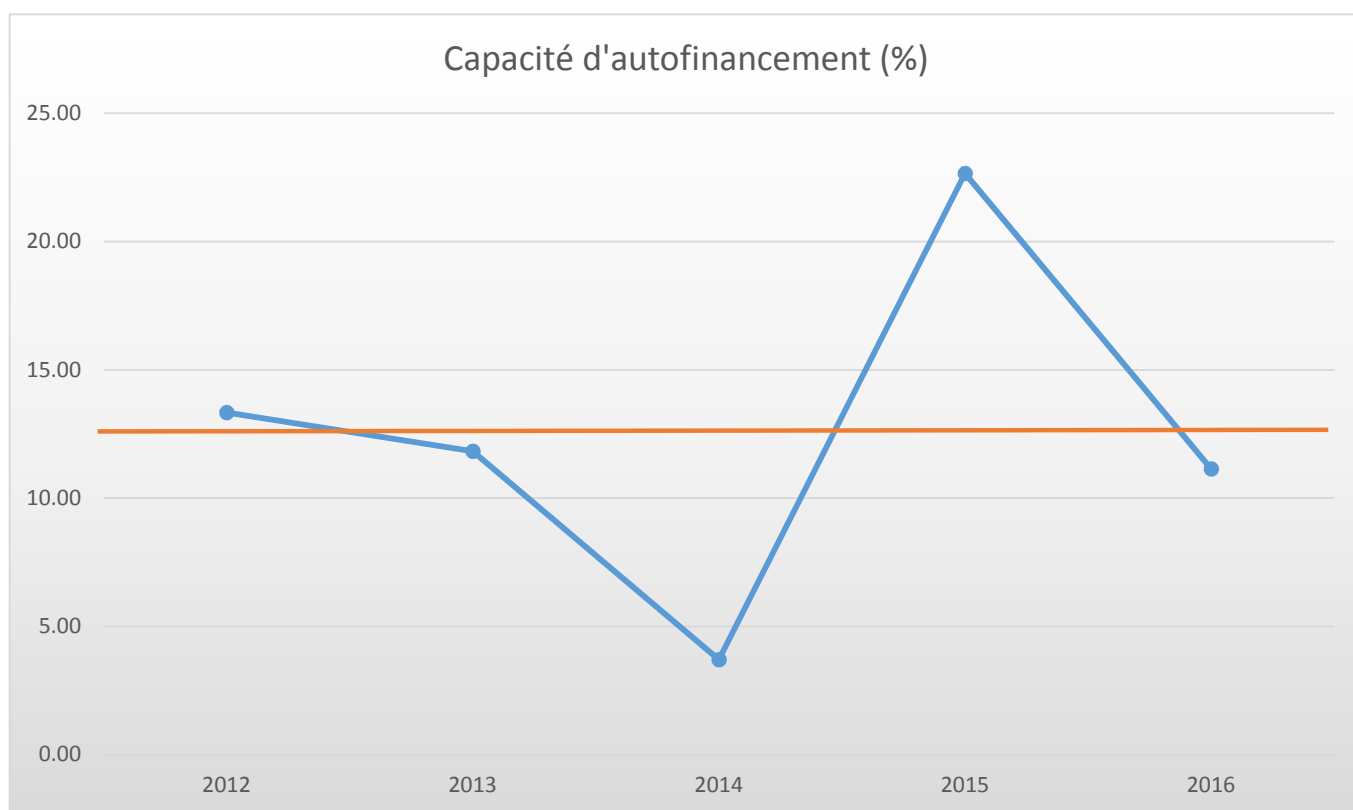
BOECOURT
916 habitants

Boécourt		Charges	en %	Fr./hab.	Produits	en%	Fr./hab.
1	Autorité	337'019.90	9.947	367.93	113'456.10	3.340	123.86
100	Communes, votations, élections	1'458.95	0.043	1.59	0.00	0.000	0.00
110	Conseil général/de Ville	0.00	0.000	0.00	0.00	0.000	0.00
111	Conseil communal	28'762.90	0.849	31.40	0.00	0.000	0.00
112	Commissions	5'428.50	0.160	5.93	0.00	0.000	0.00
115	Personnel administratif	139'374.20	4.114	152.16	10'500.00	0.309	11.46
116	Charges du personnel	115'280.70	3.403	125.85	93'745.10	2.759	102.34
130	Frais administratifs	46'714.65	1.379	51.00	0.00	0.000	0.00
170	Emoluments	0.00	0.000	0.00	9'211.00	0.271	10.06
2	Travaux publics	296'547.00	8.753	323.74	108'613.35	3.197	118.57
200	Entretien des routes	240'729.95	7.105	262.81	31'208.95	0.919	34.07
201	Ouvrages collectifs	17'392.00	0.513	18.99	17'392.00	0.512	18.99
205	Eclairage public	38'425.05	1.134	41.95	42'012.40	1.237	45.87
206	Horloge public	0.00	0.000	0.00	0.00	0.000	0.00
210	Cours d'eau	0.00	0.000	0.00	0.00	0.000	0.00
230	Cadastre	0.00	0.000	0.00	18'000.00	0.530	19.65
240	Aménagement du territoire	0.00	0.000	0.00	0.00	0.000	0.00
3	Affaire juridique, police	10'984.25	0.324	11.99	5'053.40	0.149	5.52
310	Police communale	0.00	0.000	0.00	500.00	0.015	0.55
330	Cantonnement	0.00	0.000	0.00	0.00	0.000	0.00
340	Protection civil	10'984.25	0.324	11.99	4'553.40	0.134	4.97
4	Hygiène publique	0.00	0.000	0.00	0.00	0.000	0.00
400	Police des denrées	0.00	0.000	0.00	0.00	0.000	0.00
410	Police sanitaire	0.00	0.000	0.00	0.00	0.000	0.00
415	Arrondissement de sépulture	0.00	0.000	0.00	0.00	0.000	0.00
5	Instruction	1'194'626.30	35.260	1'304.18	14'520.85	0.427	15.85
510	Service de l'école/école primaire	65'579.20	1.936	71.59	4'034.80	0.119	4.40
511	Transport scolaire	0.00	0.000	0.00	0.00	0.000	0.00
512	Places de jeu/Halles de gym	133'313.95	3.935	145.54	165.40	0.005	0.18
520	Ecole secondaire	117'000.00	3.453	127.73	10'320.65	0.304	11.27
530	Colonie de vacances	0.00	0.000	0.00	0.00	0.000	0.00
540	Ecole ménagère	0.00	0.000	0.00	0.00	0.000	0.00
570	Ecole enfantine	0.00	0.000	0.00	0.00	0.000	0.00
580	Contr. écologie, piscine, biblio ...	32'382.50	0.956	35.35	0.00	0.000	0.00
590	Contribution pour instruction	846'350.65	24.981	923.96	0.00	0.000	0.00
6	Action sociale	603'846.90	17.823	659.22	25'407.00	0.748	27.74
600	Secours	117'399.35	3.465	128.17	22'029.00	0.648	24.05
610	Service dentaire	5'727.35	0.169	6.25	0.00	0.000	0.00
620	Autres institutions	1'758.50	0.052	1.92	0.00	0.000	0.00
630	Foyers communaux	5'048.40	0.149	5.51	270.00	0.008	0.29
640	Crèches, UAPE	80.00	0.002	0.09	0.00	0.000	0.00
650	Répartition des charges	212'415.80	6.270	231.89	0.00	0.000	0.00
659	AVS, off. logement, chômage etc	261'417.50	7.716	285.39	3'108.00	0.091	3.39
665	Contr. institution publique	0.00	0.000	0.00	0.00	0.000	0.00

Boécourt			Charges	en %	Fr./hab.	Produits	en%	Fr./hab.
7		Economie publique	19'790.40	0.584	21.61	2'470.60	0.073	2.70
	700	Foires, marchés	0.00	0.000	0.00	0.00	0.000	0.00
	710	Tourisme	16'908.40	0.499	18.46	219.10	0.006	0.24
	720	Agriculture	2'882.00	0.085	3.15	2'251.50	0.066	2.46
	740	Développement économique	0.00	0.000	0.00	0.00	0.000	0.00
8		Finances	810'712.43	23.929	885.06	446'159.60	13.133	487.07
	810	Intérêts courts termes	16'990.75	0.501	18.55	0.00	0.000	0.00
	811	Intérêts longs termes	41'854.24	1.235	45.69	0.00	0.000	0.00
	820	Amortissements	722'792.85	21.334	789.08	400'000.00	11.774	436.68
	825	Charges d'immeubles	16'944.95	0.500	18.50	817.25	0.024	0.89
	826	Pâturages	0.00	0.000	0.00	0.00	0.000	0.00
	830	Subventions et contributions	7'325.25	0.216	8.00	0.00	0.000	0.00
	840	Intérêts actifs	4'804.39	0.142	5.24	24'592.35	0.724	26.85
	850	Rendement des immeubles	0.00	0.000	0.00	20'750.00	0.611	22.65
	855	Provisions, réserves, fonds	0.00	0.000	0.00	0.00	0.000	0.00
	860	Subventions	0.00	0.000	0.00	0.00	0.000	0.00
	870	Gains vente fortune	0.00	0.000	0.00	0.00	0.000	0.00
	875	Divers	0.00	0.000	0.00	0.00	0.000	0.00
9		Imposition	114'493.40	3.379	124.99	2'681'636.25	78.934	2'927.55
	910	Impôts ordinaires	0.00	0.000	0.00	2'502'505.60	73.661	2'731.99
	911	Variation d'impôts	26'247.75	0.775	28.65	81'918.90	2.411	89.43
	912	Partage d'impôts	52'465.10	1.549	57.28	6'786.85	0.200	7.41
	915	Elimination d'impôts	32'889.05	0.971	35.91	2'599.15	0.077	2.84
	920	Autres impôts	2'891.50	0.085	3.16	52'007.75	1.531	56.78
	940	Fonds de péréquation	0.00	0.000	0.00	35'818.00	1.054	39.10
		Totaux	3'388'020.58	100.00	3'698.71	3'397'317.15	100.00	3'708.86
		Excédent de produits	9'296.57					
			3'397'317.15			3'397'317.15		

BOECOURT
INDICATEURS FINANCIERS 2012 – 2016

	2012	2013	2014	2015	2016	Moyenne
Autofinancement (en fr.)	381'000.00	350'118.00	102'093.00	735'102.60	329'593.67	379'581.45
Degré d'autofinancement (%)	207.20	32.13	5.25	12'301.53	37.03	2'516.63
Capacité d'autofinancement (%)	13.33	11.82	3.70	22.66	11.14	12.53



Une capacité d'autofinancement de :

- Moins de 10% est considéré comme mauvaise
- De 10% à 20% est considéré comme moyenne à bonne
- Plus de 20% est considéré comme très bonne

HAUTE-AJOIE

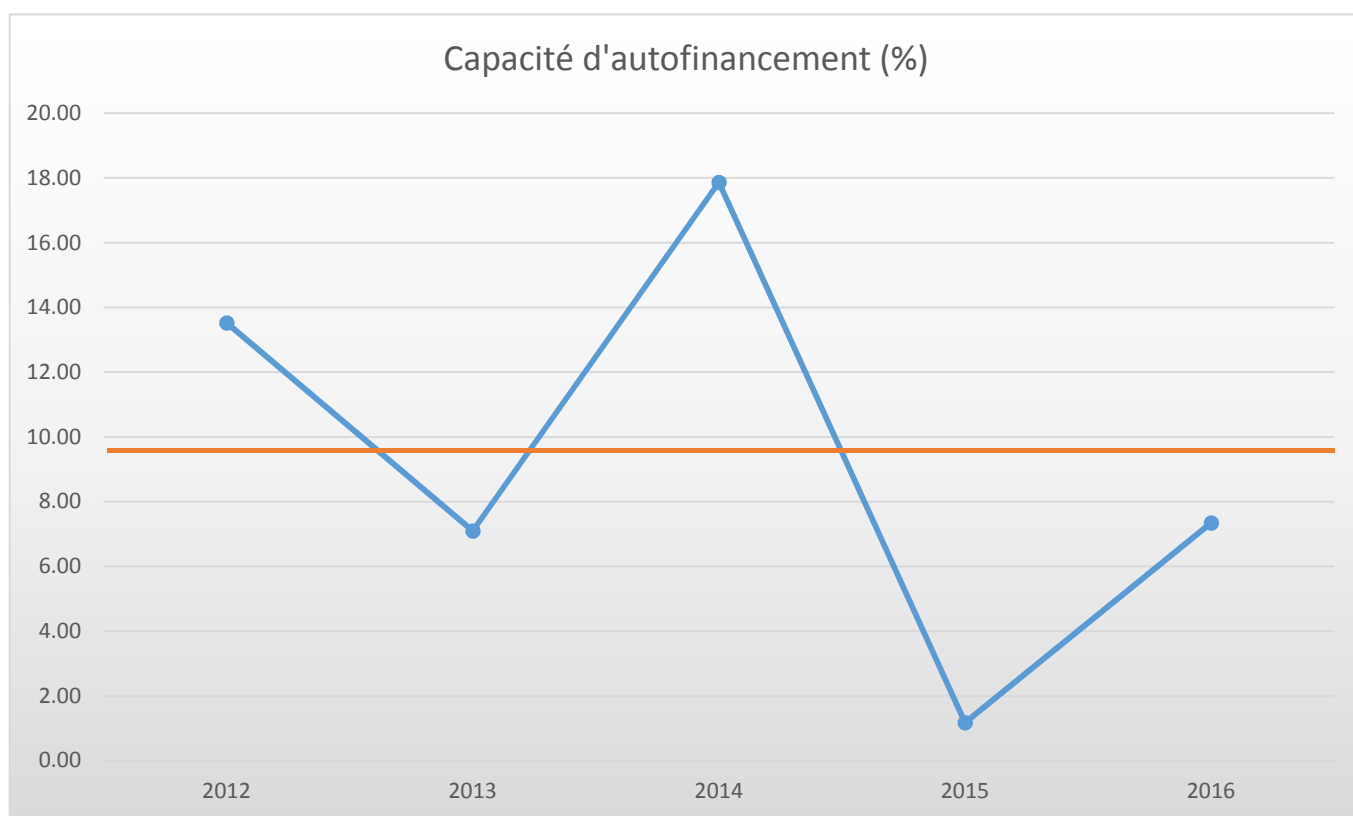
941 habitants

Haute-Ajoie			Charges	en %	Fr./hab.	Produits	en%	Fr./hab.
1		Autorité	738'213.49	13.445	784.50	305'051.77	5.564	324.18
	100	Communes, votations, élections	5'843.62	0.106	6.21	0.00	0.000	0.00
	110	Conseil général/de Ville	0.00	0.000	0.00	0.00	0.000	0.00
	111	Conseil communal	67'852.95	1.236	72.11	2'000.00	0.036	2.13
	112	Commissions	200.00	0.004	0.21	0.00	0.000	0.00
	115	Personnel administratif	234'910.70	4.278	249.64	49'290.30	0.899	52.38
	116	Charges du personnel	276'115.45	5.029	293.43	234'287.42	4.273	248.98
	130	Frais administratifs	153'290.77	2.792	162.90	207.50	0.004	0.22
	170	Emoluments	0.00	0.000	0.00	19'266.55	0.351	20.47
2		Travaux publics	690'737.88	12.580	734.05	376'815.30	6.873	400.44
	200	Entretien des routes	417'402.53	7.602	443.57	117'827.60	2.149	125.22
	201	Ouvrages collectifs	163'538.30	2.979	173.79	163'538.30	2.983	173.79
	205	Eclairage public	86'756.75	1.580	92.20	52'508.00	0.958	55.80
	206	Horloge public	982.80	0.018	1.04	0.00	0.000	0.00
	210	Cours d'eau	0.00	0.000	0.00	0.00	0.000	0.00
	230	Cadastre	22'057.50	0.402	23.44	42'941.40	0.783	45.63
	240	Aménagement du territoire	0.00	0.000	0.00	0.00	0.000	0.00
3		Affaire juridique, police	43'056.96	0.784	45.76	24'107.00	0.440	25.62
	310	Police communale	2'006.00	0.037	2.13	2'994.50	0.055	3.18
	330	Cantonnement	2'675.70	0.049	2.84	0.00	0.000	0.00
	340	Protection civil	38'375.26	0.699	40.78	21'112.50	0.385	22.44
4		Hygiène publique	0.00	0.000	0.00	0.00	0.000	0.00
	400	Police des denrées	0.00	0.000	0.00	0.00	0.000	0.00
	410	Police sanitaire	0.00	0.000	0.00	0.00	0.000	0.00
	415	Arrondissement de sépulture	0.00	0.000	0.00	0.00	0.000	0.00
5		Instruction	1'277'222.22	23.262	1'357.30	84'549.28	1.542	89.85
	510	Service de l'école/école primaire	45'503.25	0.829	48.36	15'084.40	0.275	16.03
	511	Transport scolaire	0.00	0.000	0.00	0.00	0.000	0.00
	512	Places de jeu/Halles de gym	185'926.67	3.386	197.58	68'902.48	1.257	73.22
	520	Ecole secondaire	83'931.10	1.529	89.19	0.00	0.000	0.00
	530	Colonie de vacances	0.00	0.000	0.00	0.00	0.000	0.00
	540	Ecole ménagère	1'110.05	0.020	1.18	480.00	0.009	0.51
	570	Ecole enfantine	0.00	0.000	0.00	0.00	0.000	0.00
	580	Contr. écologie, piscine, biblio ...	48'918.40	0.891	51.99	82.40	0.002	0.09
	590	Contribution pour instruction	911'832.75	16.607	969.00	0.00	0.000	0.00
6		Action sociale	1'441'220.50	26.249	1'531.58	808'048.54	14.738	858.71
	600	Secours	253'971.20	4.626	269.90	94'723.00	1.728	100.66
	610	Service dentaire	704.55	0.013	0.75	0.00	0.000	0.00
	620	Autres institutions	7'476.00	0.136	7.94	0.00	0.000	0.00
	630	Foyers communaux	0.00	0.000	0.00	0.00	0.000	0.00
	640	Crèches, UAPE	593'467.16	10.809	630.68	213'301.30	3.890	226.68
	650	Répartition des charges	291'095.44	5.302	309.35	496'808.84	9.061	527.96
	659	AVS, off. logement, chômage etc	294'506.15	5.364	312.97	3'215.40	0.059	3.42
	665	Contr. institution publique	0.00	0.000	0.00	0.00	0.000	0.00

Haute-Ajoie			Charges	en %	Fr./hab.	Produits	en%	Fr./hab.
7		Economie publique	62'414.20	1.137	66.33	11'663.60	0.213	12.39
	700	Foires, marchés	9'936.45	0.181	10.56	5'306.20	0.097	5.64
	710	Tourisme	30'736.20	0.560	32.66	0.00	0.000	0.00
	720	Agriculture	15'384.15	0.280	16.35	0.00	0.000	0.00
	740	Développement économique	6'357.40	0.116	6.76	6'357.40	0.116	6.76
8		Finances	989'436.12	18.021	1'051.47	802'964.66	14.645	853.31
	810	Intérêts courts termes	23'929.07	0.436	25.43	14'755.75	0.269	15.68
	811	Intérêts longs termes	110'062.76	2.005	116.96	24'279.65	0.443	25.80
	820	Amortissements	739'603.94	13.470	785.98	499'540.01	9.111	530.86
	825	Charges d'immeubles	43'136.19	0.786	45.84	0.00	0.000	0.00
	826	Pâturages	0.00	0.000	0.00	0.00	0.000	0.00
	830	Subventions et contributions	66'159.25	1.205	70.31	0.00	0.000	0.00
	840	Intérêts actifs	0.00	0.000	0.00	31'950.90	0.583	33.95
	850	Rendement des immeubles	6'544.91	0.119	6.96	209'957.35	3.829	223.12
	855	Provisions, réserves, fonds	0.00	0.000	0.00	0.00	0.000	0.00
	860	Subventions	0.00	0.000	0.00	0.00	0.000	0.00
	870	Gains vente fortune	0.00	0.000	0.00	22'481.00	0.410	23.89
	875	Divers	0.00	0.000	0.00	0.00	0.000	0.00
9		Imposition	248'310.15	4.522	263.88	3'069'478.10	55.985	3'261.93
	910	Impôts ordinaires	0.00	0.000	0.00	2'649'166.25	48.319	2'815.27
	911	Variation d'impôts	61'207.50	1.115	65.05	194'899.85	3.555	207.12
	912	Partage d'impôts	44'938.05	0.818	47.76	112'910.20	2.059	119.99
	915	Elimination d'impôts	43'806.70	0.798	46.55	7'557.35	0.138	8.03
	920	Autres impôts	2'389.90	0.044	2.54	104'944.45	1.914	111.52
	940	Fonds de péréquation	95'968.00	1.748	101.99	0.00	0.000	0.00
		Totaux	5'490'611.52	100.00	5'834.87	5'482'678.25	100.00	5'826.44
		Excédent de charges				7'933.27		
			5'490'611.52			5'490'611.52		

HAUTE-AJOIE
INDICATEURS FINANCIERS 2012 – 2016

	2012	2013	2014	2015	2016	Moyenne
Autofinancement (en fr.)	611'892.21	313'293.24	1'087'002.50	58'073.41	342'081.36	482'468.54
Degré d'autofinancement (%)	89.67	135.89	-321.14	6.71	20.61	-13.65
Capacité d'autofinancement (%)	13.53	7.10	17.87	1.17	7.35	9.40



Une capacité d'autofinancement de :

- Moins de 10% est considéré comme mauvaise
- De 10% à 20% est considéré comme moyenne à bonne
- Plus de 20% est considéré comme très bonne

CORNOL

1'050 habitants

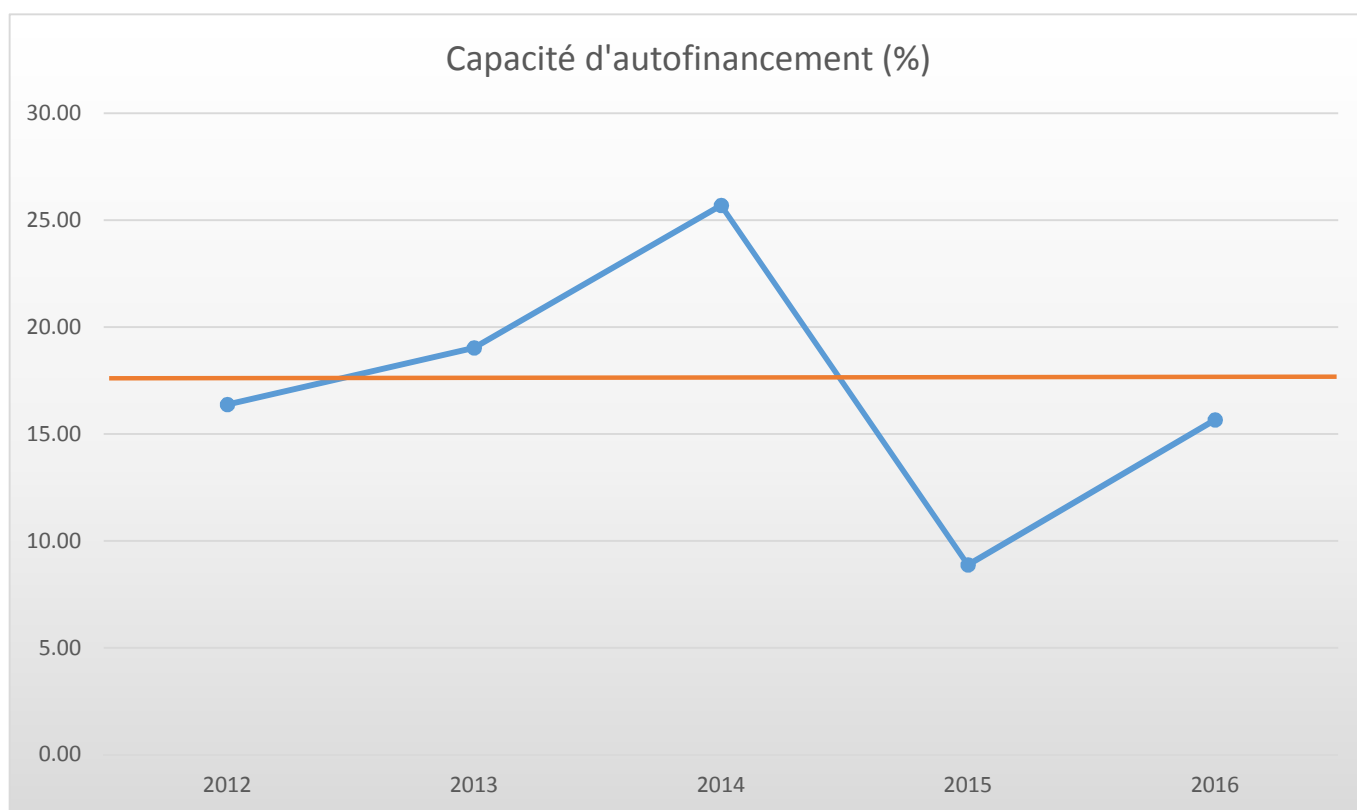
Cornol			Charges	en %	Fr./hab.	Produits	en%	Fr./hab.
1		Autorité	365'796.95	8.065	348.38	58'399.75	1.285	55.62
	100	Communes, votations, élections	452.25	0.010	0.43	0.00	0.000	0.00
	110	Conseil général/de Ville	0.00	0.000	0.00	0.00	0.000	0.00
	111	Conseil communal	51'320.65	1.132	48.88	0.00	0.000	0.00
	112	Commissions	9'052.10	0.200	8.62	0.00	0.000	0.00
	115	Personnel administratif	145'959.25	3.218	139.01	7'796.00	0.172	7.42
	116	Charges du personnel	61'665.20	1.360	58.73	23'973.25	0.527	22.83
	130	Frais administratifs	97'347.50	2.146	92.71	436.50	0.010	0.42
	170	Emoluments	0.00	0.000	0.00	26'194.00	0.576	24.95
2		Travaux publics	317'678.15	7.004	302.55	242'145.60	5.327	230.61
	200	Entretien des routes	193'558.15	4.268	184.34	125'947.90	2.771	119.95
	201	Ouvrages collectifs	0.00	0.000	0.00	0.00	0.000	0.00
	205	Eclairage public	119'147.80	2.627	113.47	87'493.10	1.925	83.33
	206	Horloge public	0.00	0.000	0.00	0.00	0.000	0.00
	210	Cours d'eau	0.00	0.000	0.00	0.00	0.000	0.00
	230	Cadastre	4'349.95	0.096	4.14	28'704.60	0.631	27.34
	240	Aménagement du territoire	622.25	0.014	0.59	0.00	0.000	0.00
3		Affaire juridique, police	53'860.60	1.188	51.30	41'838.65	0.920	39.85
	310	Police communale	0.00	0.000	0.00	0.00	0.000	0.00
	330	Cantonnement	543.00	0.012	0.52	38'838.65	0.854	36.99
	340	Protection civil	53'317.60	1.176	50.78	3'000.00	0.066	2.86
4		Hygiène publique	0.00	0.000	0.00	0.00	0.000	0.00
	400	Police des denrées	0.00	0.000	0.00	0.00	0.000	0.00
	410	Police sanitaire	0.00	0.000	0.00	0.00	0.000	0.00
	415	Arrondissement de sépulture	0.00	0.000	0.00	0.00	0.000	0.00
5		Instruction	1'335'740.20	29.451	1'272.13	15'925.45	0.350	15.17
	510	Service de l'école/école primaire	52'618.35	1.160	50.11	2'117.00	0.047	2.02
	511	Transport scolaire	0.00	0.000	0.00	0.00	0.000	0.00
	512	Places de jeu/Halles de gym	155'467.15	3.428	148.06	3'750.00	0.082	3.57
	520	Ecole secondaire	84'213.80	1.857	80.20	0.00	0.000	0.00
	530	Colonie de vacances	0.00	0.000	0.00	0.00	0.000	0.00
	540	Ecole ménagère	0.00	0.000	0.00	0.00	0.000	0.00
	570	Ecole enfantine	0.00	0.000	0.00	0.00	0.000	0.00
	580	Contr. écolage, piscine, biblio ...	51'997.50	1.146	49.52	10'058.45	0.221	9.58
	590	Contribution pour instruction	991'443.40	21.860	944.23	0.00	0.000	0.00
6		Action sociale	1'229'519.65	27.109	1'170.97	558'212.50	12.281	531.63
	600	Secours	187'260.75	4.129	178.34	3'945.00	0.087	3.76
	610	Service dentaire	2'173.60	0.048	2.07	0.00	0.000	0.00
	620	Autres institutions	201'673.50	4.447	192.07	0.00	0.000	0.00
	630	Foyers communaux	7'055.55	0.156	6.72	800.00	0.018	0.76
	640	Crèches, UAPE	180'000.00	3.969	171.43	0.00	0.000	0.00
	650	Répartition des charges	316'886.90	6.987	301.80	550'406.50	12.109	524.20
	659	AVS, off. logement, chômage etc	307'322.00	6.776	292.69	3'061.00	0.067	2.92
	665	Contr. institution publique	27'147.35	0.599	25.85	0.00	0.000	0.00

Cornol			Charges	en %	Fr./hab.	Produits	en%	Fr./hab.
7		Economie publique	63'706.35	1.405	60.67	10'240.20	0.225	9.75
	700	Foires, marchés	0.00	0.000	0.00	0.00	0.000	0.00
	710	Tourisme	36'365.00	0.802	34.63	2'806.00	0.062	2.67
	720	Agriculture	19'748.35	0.435	18.81	7'434.20	0.164	7.08
	740	Développement économique	7'593.00	0.167	7.23	0.00	0.000	0.00
8		Finances	948'300.40	20.909	903.14	645'367.85	14.198	614.64
	810	Intérêts courts termes	910.60	0.020	0.87	0.00	0.000	0.00
	811	Intérêts longs termes	205'906.15	4.540	196.10	48'408.00	1.065	46.10
	820	Amortissements	320'152.50	7.059	304.91	110'000.00	2.420	104.76
	825	Charges d'immeubles	91'143.90	2.010	86.80	0.00	0.000	0.00
	826	Pâturages	0.00	0.000	0.00	0.00	0.000	0.00
	830	Subventions et contributions	0.00	0.000	0.00	0.00	0.000	0.00
	840	Intérêts actifs	0.00	0.000	0.00	31'928.60	0.702	30.41
	850	Rendement des immeubles	0.00	0.000	0.00	454'888.95	10.008	433.23
	855	Provisions, réserves, fonds	330'187.25	7.280	314.46	142.30	0.003	0.14
	860	Subventions	0.00	0.000	0.00	0.00	0.000	0.00
	870	Gains vente fortune	0.00	0.000	0.00	0.00	0.000	0.00
	875	Divers	0.00	0.000	0.00	0.00	0.000	0.00
9		Imposition	220'857.10	4.870	210.34	2'973'346.40	65.413	2'831.76
	910	Impôts ordinaires	0.00	0.000	0.00	2'534'314.55	55.755	2'413.63
	911	Variation d'impôts	67'563.25	1.490	64.35	98'181.65	2.160	93.51
	912	Partage d'impôts	86'260.55	1.902	82.15	50'106.95	1.102	47.72
	915	Elimination d'impôts	33'362.45	0.736	31.77	0.00	0.000	0.00
	920	Autres impôts	2'069.85	0.046	1.97	290'743.25	6.396	276.90
	940	Fonds de péréquation	31'601.00	0.697	30.10	0.00	0.000	0.00
		Totaux	4'535'459.40	100.00	4'319.49	4'545'476.40	100.00	4'329.03
		Excédent de produits	10'017.00					
			4'545'476.40			4'545'476.40		

CORNOL

INDICATEURS FINANCIERS 2012 – 2016

	2012	2013	2014	2015	2016	Moyenne
Autofinancement (en fr.)	619'795.00	735'212.60	1'212'819.00	370'206.00	668'660.00	721'338.52
Degré d'autofinancement (%)	1'196.22	1'049.34	934.44	-641.38	423.88	592.50
Capacité d'autofinancement (%)	16.38	19.02	25.69	8.88	15.66	17.13



Une capacité d'autofinancement de :

- Moins de 10% est considéré comme mauvaise
- De 10% à 20% est considéré comme moyenne à bonne
- Plus de 20% est considéré comme très bonne

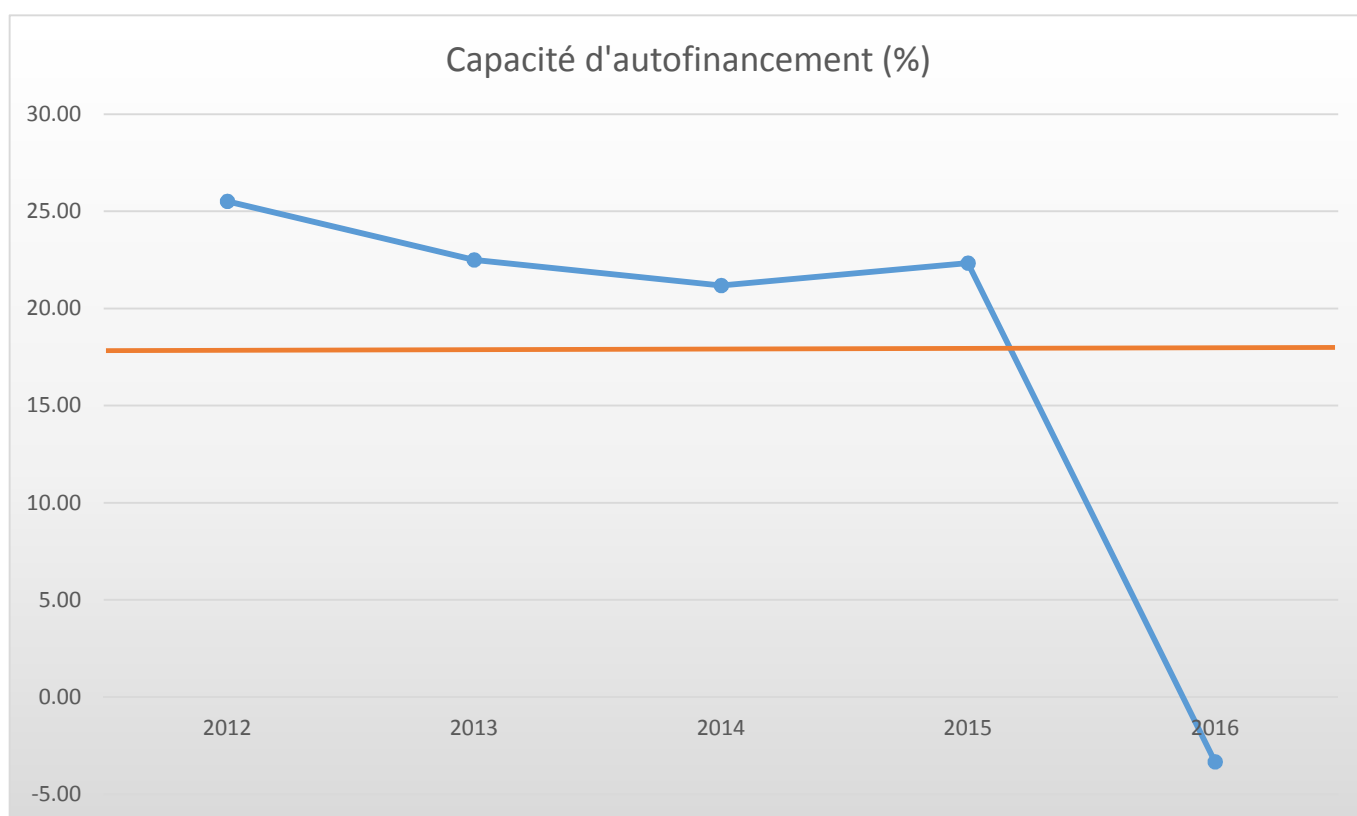
BONCOURT
1'205 habitants

Boncourt			Charges	en %	Fr./hab.	Produits	en%	Fr./hab.
1		Autorité	688'123.62	7.398	571.06	206'050.23	2.367	171.00
	100	Communes, votations, élections	1'783.05	0.019	1.48	0.00	0.000	0.00
	110	Conseil général/de Ville	0.00	0.000	0.00	0.00	0.000	0.00
	111	Conseil communal	97'959.15	1.053	81.29	0.00	0.000	0.00
	112	Commissions	17'650.00	0.190	14.65	0.00	0.000	0.00
	115	Personnel administratif	175'686.30	1.889	145.80	0.00	0.000	0.00
	116	Charges du personnel	220'754.30	2.373	183.20	191'886.75	2.204	159.24
	130	Frais administratifs	174'290.82	1.874	144.64	0.00	0.000	0.00
	170	Emoluments	0.00	0.000	0.00	14'163.48	0.163	11.75
2		Travaux publics	763'560.00	8.209	633.66	17'309.20	0.199	14.36
	200	Entretien des routes	544'024.00	5.849	451.47	10'927.55	0.126	9.07
	201	Ouvrages collectifs	0.00	0.000	0.00	0.00	0.000	0.00
	205	Eclairage public	153'016.00	1.645	126.98	6'381.65	0.073	5.30
	206	Horloge public	0.00	0.000	0.00	0.00	0.000	0.00
	210	Cours d'eau	0.00	0.000	0.00	0.00	0.000	0.00
	230	Cadastre	27'158.25	0.292	22.54	0.00	0.000	0.00
	240	Aménagement du territoire	39'361.75	0.423	32.67	0.00	0.000	0.00
3		Affaire juridique, police	5'175.65	0.056	4.30	17'320.45	0.199	14.37
	310	Police communale	0.00	0.000	0.00	0.00	0.000	0.00
	330	Cantonnement	0.00	0.000	0.00	0.00	0.000	0.00
	340	Protection civil	5'175.65	0.056	4.30	17'320.45	0.199	14.37
4		Hygiène publique	6'769.80	0.073	5.62	0.00	0.000	0.00
	400	Police des denrées	0.00	0.000	0.00	0.00	0.000	0.00
	410	Police sanitaire	6'769.80	0.073	5.62	0.00	0.000	0.00
	415	Arrondissement de sépulture	0.00	0.000	0.00	0.00	0.000	0.00
5		Instruction	1'943'466.64	20.893	1'612.84	75'822.75	0.871	62.92
	510	Service de l'école/école primaire	142'308.82	1.530	118.10	3'811.00	0.044	3.16
	511	Transport scolaire	0.00	0.000	0.00	0.00	0.000	0.00
	512	Places de jeu/Halles de gym	377'184.42	4.055	313.02	22'603.55	0.260	18.76
	520	Ecole secondaire	161'764.80	1.739	134.24	0.00	0.000	0.00
	530	Colonie de vacances	0.00	0.000	0.00	0.00	0.000	0.00
	540	Ecole ménagère	0.00	0.000	0.00	0.00	0.000	0.00
	570	Ecole enfantine	0.00	0.000	0.00	0.00	0.000	0.00
	580	Contr. écologie, piscine, biblio ...	123'758.70	1.330	102.70	49'408.20	0.568	41.00
	590	Contribution pour instruction	1'138'449.90	12.239	944.77	0.00	0.000	0.00
6		Action sociale	927'518.10	9.971	769.72	110'160.30	1.265	91.42
	600	Secours	184'561.90	1.984	153.16	23'348.05	0.268	19.38
	610	Service dentaire	1'173.90	0.013	0.97	0.00	0.000	0.00
	620	Autres institutions	13'308.95	0.143	11.04	0.00	0.000	0.00
	630	Foyers communaux	0.00	0.000	0.00	0.00	0.000	0.00
	640	Crèches, UAPE	247'238.55	2.658	205.18	83'191.45	0.956	69.04
	650	Répartition des charges	112'767.80	1.212	93.58	0.00	0.000	0.00
	659	AVS, off. logement, chômage etc	355'482.00	3.822	295.01	3'620.80	0.042	3.00
	665	Contr. institution publique	12'985.00	0.140	10.78	0.00	0.000	0.00

Boncourt			Charges	en %	Fr./hab.	Produits	en%	Fr./hab.
7		Economie publique	42'706.30	0.459	35.44	255.00	0.003	0.21
	700	Foires, marchés	0.00	0.000	0.00	255.00	0.003	0.21
	710	Tourisme	38'681.70	0.416	32.10	0.00	0.000	0.00
	720	Agriculture	4'024.60	0.043	3.34	0.00	0.000	0.00
	740	Développement économique	0.00	0.000	0.00	0.00	0.000	0.00
8		Finances	585'188.86	6.291	485.63	463'904.04	5.328	384.98
	810	Intérêts courts termes	334.85	0.004	0.28	0.00	0.000	0.00
	811	Intérêts longs termes	102'634.10	1.103	85.17	0.00	0.000	0.00
	820	Amortissements	350'627.96	3.769	290.98	0.00	0.000	0.00
	825	Charges d'immeubles	131'591.95	1.415	109.20	0.00	0.000	0.00
	826	Pâturages	0.00	0.000	0.00	0.00	0.000	0.00
	830	Subventions et contributions	0.00	0.000	0.00	0.00	0.000	0.00
	840	Intérêts actifs	0.00	0.000	0.00	30'151.39	0.346	25.02
	850	Rendement des immeubles	0.00	0.000	0.00	134'812.65	1.548	111.88
	855	Provisions, réserves, fonds	0.00	0.000	0.00	0.00	0.000	0.00
	860	Subventions	0.00	0.000	0.00	0.00	0.000	0.00
	870	Gains vente fortune	0.00	0.000	0.00	298'940.00	3.434	248.08
	875	Divers	0.00	0.000	0.00	0.00	0.000	0.00
9		Imposition	4'339'355.20	46.650	3'601.12	7'815'343.90	89.768	6'485.76
	910	Impôts ordinaires	0.00	0.000	0.00	7'404'126.70	85.045	6'144.50
	911	Variation d'impôts	1'156'453.20	12.432	959.71	318'576.35	3.659	264.38
	912	Partage d'impôts	165'603.70	1.780	137.43	22'304.60	0.256	18.51
	915	Elimination d'impôts	48'521.95	0.522	40.27	0.00	0.000	0.00
	920	Autres impôts	18'503.35	0.199	15.36	70'336.25	0.808	58.37
	940	Fonds de péréquation	2'950'273.00	31.717	2'448.36	0.00	0.000	0.00
		Totaux	9'301'864.17	100.00	7'719.39	8'706'165.87	100.00	7'225.03
		Excédent de charges				595'698.30		
			9'301'864.17			9'301'864.17		

BONCOURT
INDICATEURS FINANCIERS 2012 – 2016

	2012	2013	2014	2015	2016	Moyenne
Autofinancement (en fr.)	2'514'773.65	2'191'239.87	2'286'363.66	2'138'089.90	-286'692.11	1'768'754.99
Degré d'autofinancement (%)	127.86	62.05	213.47	300.66	-28.24	135.16
Capacité d'autofinancement (%)	25.52	22.50	21.18	22.33	-3.33	17.64



Une capacité d'autofinancement de :

- Moins de 10% est considéré comme mauvaise
- De 10% à 20% est considéré comme moyenne à bonne
- Plus de 20% est considéré comme très bonne

LA BAROCHE

1'212 habitants

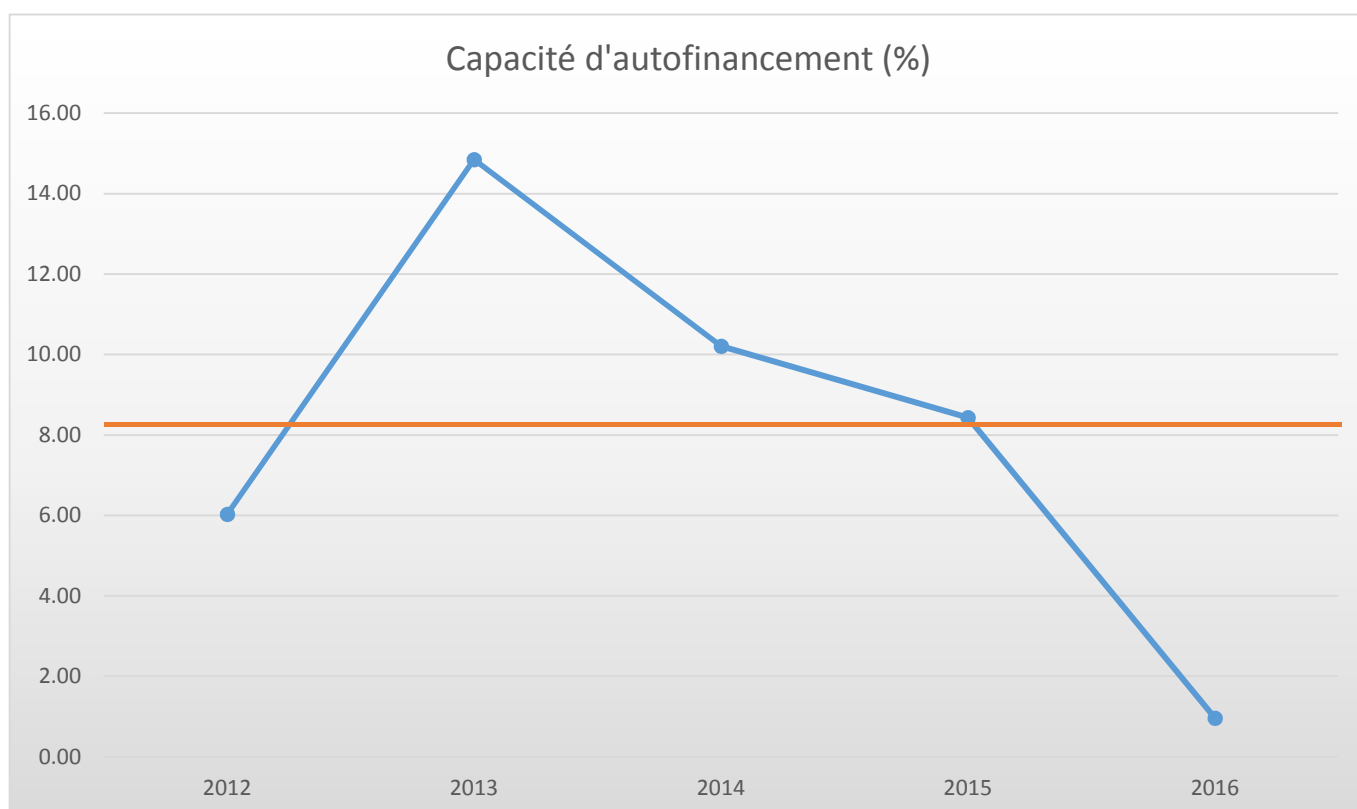
La Baroche			Charges	en %	Fr./hab.	Produits	en%	Fr./hab.
1		Autorité	681'412.78	14.334	562.22	274'769.14	5.784	226.71
	100	Communes, votations, élections	3'120.17	0.066	2.57	0.00	0.000	0.00
	110	Conseil général/de Ville	0.00	0.000	0.00	0.00	0.000	0.00
	111	Conseil communal	59'105.50	1.243	48.77	0.00	0.000	0.00
	112	Commissions	800.00	0.017	0.66	0.00	0.000	0.00
	115	Personnel administratif	393'510.30	8.278	324.68	170'000.00	3.579	140.26
	116	Charges du personnel	130'151.90	2.738	107.39	92'081.70	1.938	75.98
	130	Frais administratifs	94'724.91	1.993	78.16	2'591.04	0.055	2.14
	170	Emoluments	0.00	0.000	0.00	10'096.40	0.213	8.33
2		Travaux publics	338'768.70	7.126	279.51	227'839.35	4.796	187.99
	200	Entretien des routes	183'217.35	3.854	151.17	60'791.25	1.280	50.16
	201	Ouvrages collectifs	0.00	0.000	0.00	0.00	0.000	0.00
	205	Eclairage public	51'634.05	1.086	42.60	60'331.40	1.270	49.78
	206	Horloge public	1'085.00	0.023	0.90	0.00	0.000	0.00
	210	Cours d'eau	33'033.10	0.695	27.26	32'883.10	0.692	27.13
	230	Cadastre	56'251.05	1.183	46.41	71'933.60	1.514	59.35
	240	Aménagement du territoire	13'548.15	0.285	11.18	1'900.00	0.040	1.57
3		Affaire juridique, police	28'331.70	0.596	23.38	4'285.75	0.090	3.54
	310	Police communale	550.00	0.012	0.45	550.00	0.012	0.45
	330	Cantonnement	16'800.00	0.353	13.86	0.00	0.000	0.00
	340	Protection civil	10'981.70	0.231	9.06	3'735.75	0.079	3.08
4		Hygiène publique	0.00	0.000	0.00	0.00	0.000	0.00
	400	Police des denrées	0.00	0.000	0.00	0.00	0.000	0.00
	410	Police sanitaire	0.00	0.000	0.00	0.00	0.000	0.00
	415	Arrondissement de sépulture	0.00	0.000	0.00	0.00	0.000	0.00
5		Instruction	1'548'704.23	32.578	1'277.81	93'300.30	1.964	76.98
	510	Service de l'école/école primaire	52'359.70	1.101	43.20	2'092.00	0.044	1.73
	511	Transport scolaire	87'558.30	1.842	72.24	87'558.30	1.843	72.24
	512	Places de jeu/Halles de gym	97'451.58	2.050	80.41	3'650.00	0.077	3.01
	520	Ecole secondaire	155'023.85	3.261	127.91	0.00	0.000	0.00
	530	Colonie de vacances	0.00	0.000	0.00	0.00	0.000	0.00
	540	Ecole ménagère	0.00	0.000	0.00	0.00	0.000	0.00
	570	Ecole enfantine	0.00	0.000	0.00	0.00	0.000	0.00
	580	Contr. écologie, piscine, biblio ...	15'524.65	0.327	12.81	0.00	0.000	0.00
	590	Contribution pour instruction	1'140'786.15	23.997	941.24	0.00	0.000	0.00
6		Action sociale	1'261'327.77	26.532	1'040.70	450'719.47	9.489	371.88
	600	Secours	204'340.65	4.298	168.60	104'679.65	2.204	86.37
	610	Service dentaire	5'687.00	0.120	4.69	0.00	0.000	0.00
	620	Autres institutions	32'507.00	0.684	26.82	0.00	0.000	0.00
	630	Foyers communaux	5'791.50	0.122	4.78	0.00	0.000	0.00
	640	Crèches, UAPE	278'418.30	5.857	229.72	0.00	0.000	0.00
	650	Répartition des charges	379'513.92	7.983	313.13	332'560.32	7.001	274.39
	659	AVS, off. logement, chômage etc	345'069.40	7.259	284.71	3'479.50	0.073	2.87
	665	Contr. institution publique	10'000.00	0.210	8.25	10'000.00	0.211	8.25

La Baroche			Charges	en %	Fr./hab.	Produits	en%	Fr./hab.
7		Economie publique	38'611.20	0.812	31.86	500.00	0.011	0.41
	700	Foires, marchés	0.00	0.000	0.00	0.00	0.000	0.00
	710	Tourisme	27'907.25	0.587	23.03	500.00	0.011	0.41
	720	Agriculture	10'703.95	0.225	8.83	0.00	0.000	0.00
	740	Développement économique	0.00	0.000	0.00	0.00	0.000	0.00
8		Finances	458'233.15	9.639	378.08	474'838.95	9.996	391.78
	810	Intérêts courts termes	56'032.35	1.179	46.23	0.00	0.000	0.00
	811	Intérêts longs termes	48'654.55	1.023	40.14	12'000.00	0.253	9.90
	820	Amortissements	248'295.00	5.223	204.86	16'000.00	0.337	13.20
	825	Charges d'immeubles	83'985.70	1.767	69.30	0.00	0.000	0.00
	826	Pâturages	9'987.35	0.210	8.24	9'987.35	0.210	8.24
	830	Subventions et contributions	637.50	0.013	0.53	0.00	0.000	0.00
	840	Intérêts actifs	0.00	0.000	0.00	41'566.90	0.875	34.30
	850	Rendement des immeubles	10'640.70	0.224	8.78	164'647.20	3.466	135.85
	855	Provisions, réserves, fonds	0.00	0.000	0.00	230'637.50	4.855	190.29
	860	Subventions	0.00	0.000	0.00	0.00	0.000	0.00
	870	Gains vente fortune	0.00	0.000	0.00	0.00	0.000	0.00
	875	Divers	0.00	0.000	0.00	0.00	0.000	0.00
9		Imposition	398'513.05	8.383	328.81	3'223'901.65	67.869	2'659.98
	910	Impôts ordinaires	7.40	0.000	0.01	2'422'874.00	51.006	1'999.07
	911	Variation d'impôts	259'244.15	5.453	213.90	99'886.60	2.103	82.41
	912	Partage d'impôts	33'308.70	0.701	27.48	11'207.80	0.236	9.25
	915	Elimination d'impôts	103'592.80	2.179	85.47	29'663.85	0.624	24.48
	920	Autres impôts	2'360.00	0.050	1.95	228'617.40	4.813	188.63
	940	Fonds de péréquation	0.00	0.000	0.00	431'652.00	9.087	356.15
		Totaux	4'753'902.58	100.00	3'922.36	4'750'154.61	100.00	3'919.27
		Excédent de charges				3'747.97		
			4'753'902.58			4'753'902.58		

LA BAROCHE

INDICATEURS FINANCIERS 2012 – 2016

	2012	2013	2014	2015	2016	Moyenne
Autofinancement (en fr.)	232'852.00	654'845.00	441'390.00	371'246.10	40'988.00	348'264.22
Degré d'autofinancement (%)	79.57	1'625.77	306.28	118.90	5.93	427.29
Capacité d'autofinancement (%)	6.03	14.85	10.21	8.43	0.96	8.10



Une capacité d'autofinancement de :

- Moins de 10% est considéré comme mauvaise
- De 10% à 20% est considéré comme moyenne à bonne
- Plus de 20% est considéré comme très bonne

LES BOIS

1'219 habitants

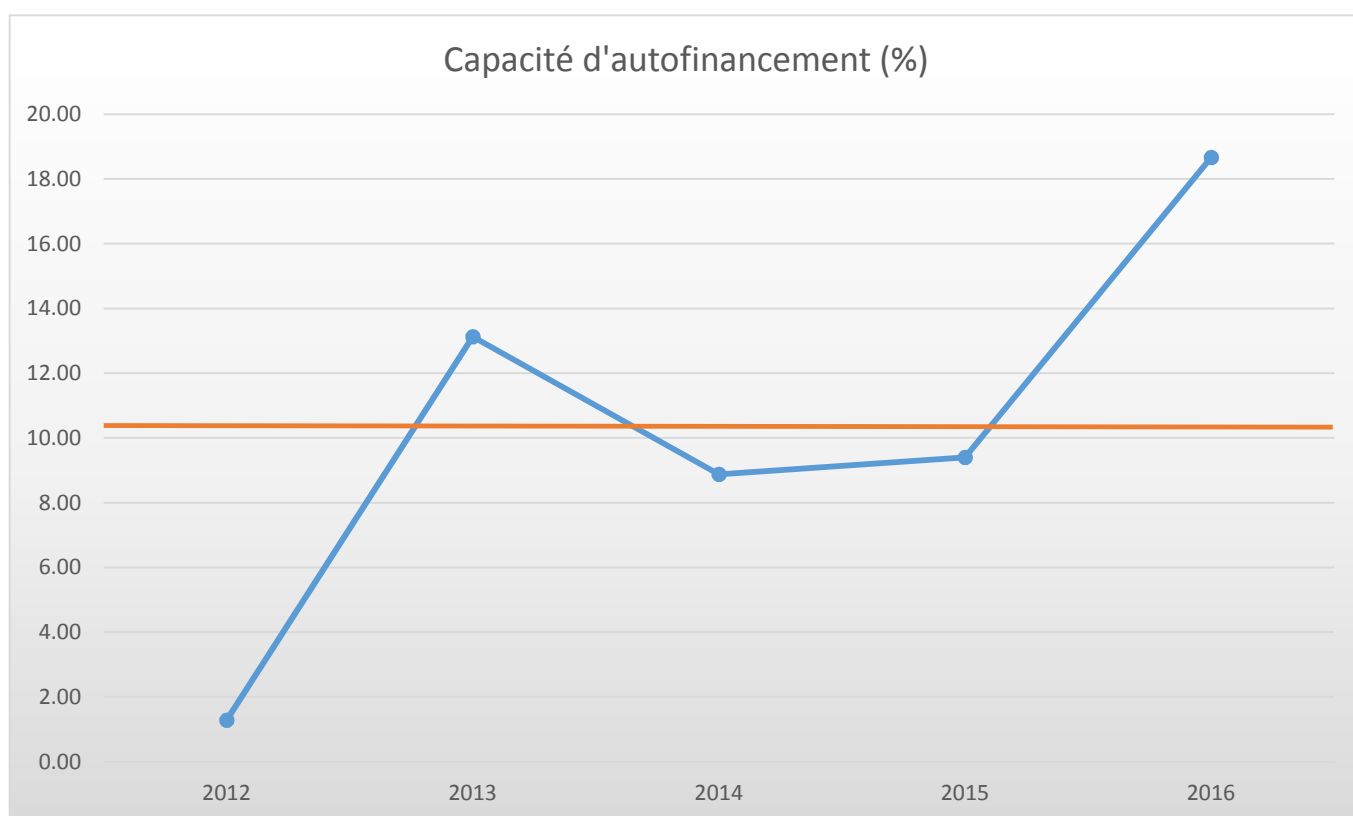
Les Bois			Charges	en %	Fr./hab.	Produits	en%	Fr./hab.
1		Autorité	601'986.58	10.814	493.84	280'621.60	5.036	230.21
	100	Communes, votations, élections	2'193.10	0.039	1.80	0.00	0.000	0.00
	110	Conseil général/de Ville	3'150.90	0.057	2.58	0.00	0.000	0.00
	111	Conseil communal	40'345.05	0.725	33.10	0.00	0.000	0.00
	112	Commissions	3'992.50	0.072	3.28	938.85	0.017	0.77
	115	Personnel administratif	204'497.85	3.674	167.76	42'742.50	0.767	35.06
	116	Charges du personnel	286'167.60	5.141	234.76	216'173.90	3.879	177.34
	130	Frais administratifs	61'639.58	1.107	50.57	6'300.00	0.113	5.17
	170	Emoluments	0.00	0.000	0.00	14'466.35	0.260	11.87
2		Travaux publics	331'686.05	5.959	272.10	60'053.25	1.078	49.26
	200	Entretien des routes	270'276.40	4.855	221.72	11'990.00	0.215	9.84
	201	Ouvrages collectifs	0.00	0.000	0.00	0.00	0.000	0.00
	205	Eclairage public	41'592.55	0.747	34.12	35'044.25	0.629	28.75
	206	Horloge public	0.00	0.000	0.00	0.00	0.000	0.00
	210	Cours d'eau	0.00	0.000	0.00	0.00	0.000	0.00
	230	Cadastre	19'259.80	0.346	15.80	0.00	0.000	0.00
	240	Aménagement du territoire	557.30	0.010	0.46	13'019.00	0.234	10.68
3		Affaire juridique, police	10'971.35	0.197	9.00	4'762.20	0.085	3.91
	310	Police communale	0.00	0.000	0.00	300.00	0.005	0.25
	330	Cantonnement	90.00	0.002	0.07	0.00	0.000	0.00
	340	Protection civil	10'881.35	0.195	8.93	4'462.20	0.080	3.66
4		Hygiène publique	0.00	0.000	0.00	0.00	0.000	0.00
	400	Police des denrées	0.00	0.000	0.00	0.00	0.000	0.00
	410	Police sanitaire	0.00	0.000	0.00	0.00	0.000	0.00
	415	Arrondissement de sépulture	0.00	0.000	0.00	0.00	0.000	0.00
5		Instruction	1'732'720.21	31.127	1'421.43	190'555.40	3.419	156.32
	510	Service de l'école/école primaire	93'890.46	1.687	77.02	5'589.00	0.100	4.58
	511	Transport scolaire	156'407.30	2.810	128.31	157'745.90	2.831	129.41
	512	Places de jeu/Halles de gym	145'479.90	2.613	119.34	26'847.50	0.482	22.02
	520	Ecole secondaire	146'470.00	2.631	120.16	0.00	0.000	0.00
	530	Colonie de vacances	0.00	0.000	0.00	0.00	0.000	0.00
	540	Ecole ménagère	3'664.00	0.066	3.01	0.00	0.000	0.00
	570	Ecole enfantine	7'771.35	0.140	6.38	0.00	0.000	0.00
	580	Contr. écolage, piscine, biblio ...	27'652.50	0.497	22.68	373.00	0.007	0.31
	590	Contribution pour instruction	1'151'384.70	20.684	944.53	0.00	0.000	0.00
6		Action sociale	1'495'493.87	26.866	1'226.82	656'250.67	11.776	538.35
	600	Secours	186'630.60	3.353	153.10	21'450.35	0.385	17.60
	610	Service dentaire	1'820.20	0.033	1.49	0.00	0.000	0.00
	620	Autres institutions	5'296.95	0.095	4.35	70.00	0.001	0.06
	630	Foyers communaux	0.00	0.000	0.00	0.00	0.000	0.00
	640	Crèches, UAPE	504'130.77	9.056	413.56	165'101.35	2.963	135.44
	650	Répartition des charges	367'987.15	6.611	301.88	466'269.97	8.367	382.50
	659	AVS, off. logement, chômage etc	429'128.20	7.709	352.03	3'359.00	0.060	2.76
	665	Contr. institution publique	500.00	0.009	0.41	0.00	0.000	0.00

Les Bois			Charges	en %	Fr./hab.	Produits	en%	Fr./hab.
7		Economie publique	43'373.65	0.779	35.58	765.00	0.014	0.63
	700	Foires, marchés	835.30	0.015	0.69	765.00	0.014	0.63
	710	Tourisme	32'550.00	0.585	26.70	0.00	0.000	0.00
	720	Agriculture	8'665.35	0.156	7.11	0.00	0.000	0.00
	740	Développement économique	1'323.00	0.024	1.09	0.00	0.000	0.00
8		Finances	1'256'367.00	22.570	1'030.65	194'444.90	3.489	159.51
	810	Intérêts courts termes	91'265.60	1.640	74.87	298.35	0.005	0.24
	811	Intérêts longs termes	55'572.80	0.998	45.59	26'504.00	0.476	21.74
	820	Amortissements	116'860.15	2.099	95.87	62'300.00	1.118	51.11
	825	Charges d'immeubles	42'235.35	0.759	34.65	0.00	0.000	0.00
	826	Pâturages	0.00	0.000	0.00	0.00	0.000	0.00
	830	Subventions et contributions	44'747.95	0.804	36.71	0.00	0.000	0.00
	840	Intérêts actifs	143.70	0.003	0.12	26'713.00	0.479	21.91
	850	Rendement des immeubles	350.00	0.006	0.29	47'481.85	0.852	38.95
	855	Provisions, réserves, fonds	901'104.70	16.188	739.22	3'383.65	0.061	2.78
	860	Subventions	0.00	0.000	0.00	0.00	0.000	0.00
	870	Gains vente fortune	4'086.75	0.073	3.35	27'764.05	0.498	22.78
	875	Divers	0.00	0.000	0.00	0.00	0.000	0.00
9		Imposition	93'936.45	1.688	77.06	4'185'244.10	75.103	3'433.34
	910	Impôts ordinaires	0.00	0.000	0.00	3'417'586.55	61.327	2'803.60
	911	Variation d'impôts	40'525.10	0.728	33.24	344'385.60	6.180	282.51
	912	Partage d'impôts	16'696.15	0.300	13.70	98'916.85	1.775	81.15
	915	Elimination d'impôts	29'198.75	0.525	23.95	0.00	0.000	0.00
	920	Autres impôts	7'516.45	0.135	6.17	121'623.10	2.182	99.77
	940	Fonds de péréquation	0.00	0.000	0.00	202'732.00	3.638	166.31
		Totaux	5'566'535.16	100.00	4'566.48	5'572'697.12	100.00	4'571.53
		Excédent de produits	6'161.96					
			5'572'697.12			5'572'697.12		

LES BOIS

INDICATEURS FINANCIERS 2012 – 2016

	2012	2013	2014	2015	2016	Moyenne
Autofinancement (en fr.)	52'972.00	601'985.00	391'349.95	444'842.80	990'584.30	496'346.81
Degré d'autofinancement (%)	1.97	64.50	62.29	263.83	-555.20	-32.52
Capacité d'autofinancement (%)	1.28	13.13	8.88	9.40	18.66	10.27



Une capacité d'autofinancement de :

- Moins de 10% est considéré comme mauvaise
- De 10% à 20% est considéré comme moyenne à bonne
- Plus de 20% est considéré comme très bonne

BASSE-ALLAINE

1'225 habitants

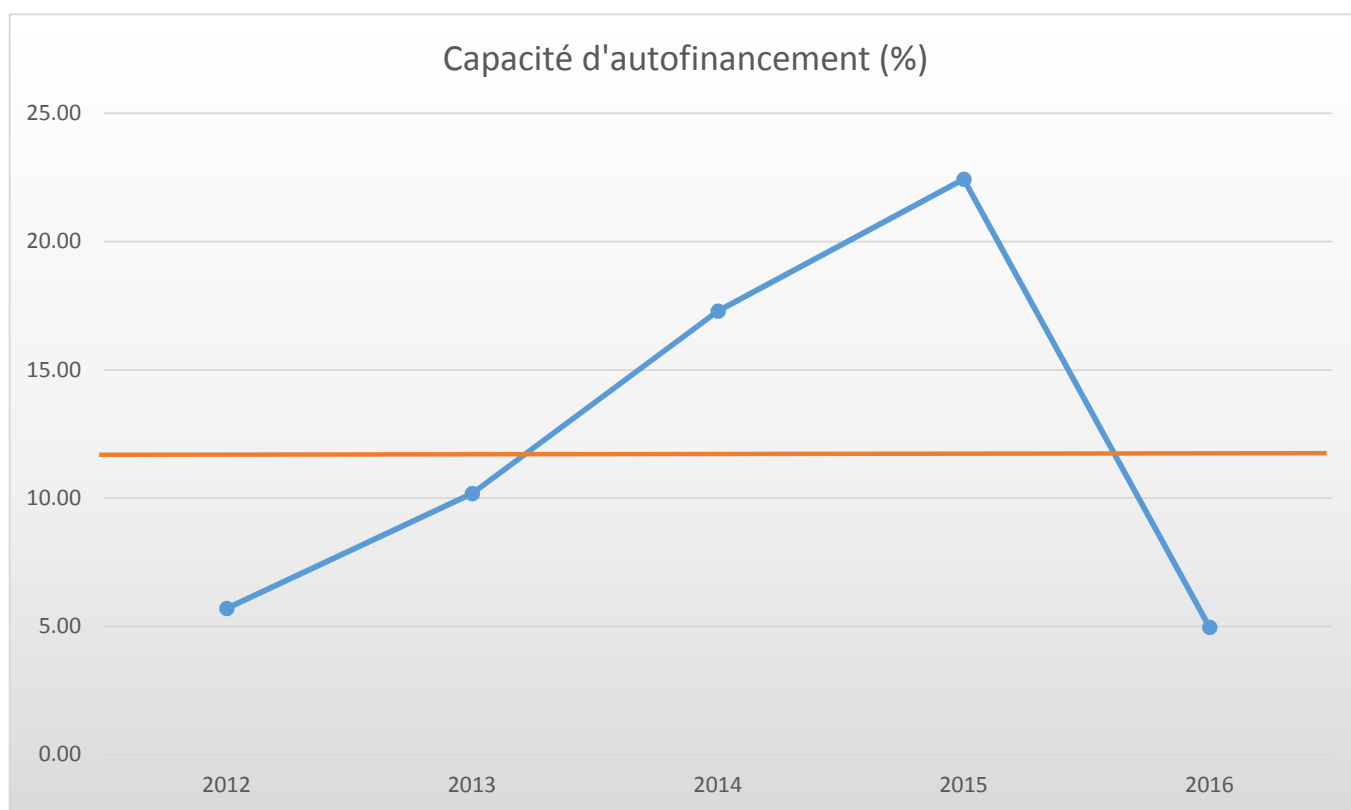
Basse-Allaine			Charges	en %	Fr./hab.	Produits	en%	Fr./hab.
1		Autorité	469'759.95	11.309	383.48	88'853.40	2.138	72.53
	100	Communes, votations, élections	1'726.05	0.042	1.41	0.00	0.000	0.00
	110	Conseil général/de Ville	0.00	0.000	0.00	0.00	0.000	0.00
	111	Conseil communal	38'056.25	0.916	31.07	0.00	0.000	0.00
	112	Commissions	8'771.35	0.211	7.16	0.00	0.000	0.00
	115	Personnel administratif	176'193.85	4.242	143.83	3'195.00	0.077	2.61
	116	Charges du personnel	153'381.15	3.692	125.21	78'013.85	1.877	63.68
	130	Frais administratifs	91'631.30	2.206	74.80	2'806.85	0.068	2.29
	170	Emoluments	0.00	0.000	0.00	4'837.70	0.116	3.95
2		Travaux publics	372'571.60	8.969	304.14	121'685.85	2.928	99.34
	200	Entretien des routes	256'646.55	6.178	209.51	46'219.20	1.112	37.73
	201	Ouvrages collectifs	0.00	0.000	0.00	0.00	0.000	0.00
	205	Eclairage public	54'692.95	1.317	44.65	61'569.00	1.481	50.26
	206	Horloge public	0.00	0.000	0.00	0.00	0.000	0.00
	210	Cours d'eau	0.00	0.000	0.00	0.00	0.000	0.00
	230	Cadastre	61'232.10	1.474	49.99	13'897.65	0.334	11.35
	240	Aménagement du territoire	0.00	0.000	0.00	0.00	0.000	0.00
3		Affaire juridique, police	29'522.50	0.711	24.10	69'611.60	1.675	56.83
	310	Police communale	500.00	0.012	0.41	600.00	0.014	0.49
	330	Cantonnement	210.00	0.005	0.17	0.00	0.000	0.00
	340	Protection civil	28'812.50	0.694	23.52	69'011.60	1.660	56.34
4		Hygiène publique	10'000.00	0.241	8.16	0.00	0.000	0.00
	400	Police des denrées	0.00	0.000	0.00	0.00	0.000	0.00
	410	Police sanitaire	10'000.00	0.241	8.16	0.00	0.000	0.00
	415	Arrondissement de sépulture	0.00	0.000	0.00	0.00	0.000	0.00
5		Instruction	1'733'318.85	41.727	1'414.95	227'073.55	5.464	185.37
	510	Service de l'école/école primaire	42'877.40	1.032	35.00	4'760.95	0.115	3.89
	511	Transport scolaire	193'854.00	4.667	158.25	193'854.00	4.664	158.25
	512	Places de jeu/Halles de gym	145'157.60	3.494	118.50	27'611.50	0.664	22.54
	520	Ecole secondaire	115'309.10	2.776	94.13	0.00	0.000	0.00
	530	Colonie de vacances	0.00	0.000	0.00	0.00	0.000	0.00
	540	Ecole ménagère	0.00	0.000	0.00	0.00	0.000	0.00
	570	Ecole enfantine	6'571.45	0.158	5.36	847.10	0.020	0.69
	580	Contr. écolage, piscine, biblio ...	31'916.50	0.768	26.05	0.00	0.000	0.00
	590	Contribution pour instruction	1'197'632.80	28.831	977.66	0.00	0.000	0.00
6		Action sociale	872'332.05	21.000	712.11	119'769.05	2.882	97.77
	600	Secours	160'229.40	3.857	130.80	116'321.05	2.799	94.96
	610	Service dentaire	8'830.45	0.213	7.21	0.00	0.000	0.00
	620	Autres institutions	8'286.50	0.199	6.76	0.00	0.000	0.00
	630	Foyers communaux	3'939.90	0.095	3.22	0.00	0.000	0.00
	640	Crèches, UAPE	0.00	0.000	0.00	0.00	0.000	0.00
	650	Répartition des charges	326'218.85	7.853	266.30	0.00	0.000	0.00
	659	AVS, off. logement, chômage etc	364'679.00	8.779	297.70	3'448.00	0.083	2.81
	665	Contr. institution publique	147.95	0.004	0.12	0.00	0.000	0.00

Basse-Allaine			Charges	en %	Fr./hab.	Produits	en%	Fr./hab.
7		Economie publique	22'331.00	0.538	18.23	0.00	0.000	0.00
	700	Foires, marchés	0.00	0.000	0.00	0.00	0.000	0.00
	710	Tourisme	21'523.00	0.518	17.57	0.00	0.000	0.00
	720	Agriculture	808.00	0.019	0.66	0.00	0.000	0.00
	740	Développement économique	0.00	0.000	0.00	0.00	0.000	0.00
8		Finances	400'682.30	9.646	327.09	152'090.82	3.659	124.16
	810	Intérêts courts termes	15'630.35	0.376	12.76	0.00	0.000	0.00
	811	Intérêts longs termes	122'352.50	2.945	99.88	0.00	0.000	0.00
	820	Amortissements	160'385.05	3.861	130.93	0.00	0.000	0.00
	825	Charges d'immeubles	80'481.25	1.937	65.70	0.00	0.000	0.00
	826	Pâturages	0.00	0.000	0.00	0.00	0.000	0.00
	830	Subventions et contributions	18'240.20	0.439	14.89	12'075.20	0.291	9.86
	840	Intérêts actifs	2'592.80	0.062	2.12	36'895.92	0.888	30.12
	850	Rendement des immeubles	0.00	0.000	0.00	103'094.70	2.481	84.16
	855	Provisions, réserves, fonds	0.15	0.000	0.00	25.00	0.001	0.02
	860	Subventions	0.00	0.000	0.00	0.00	0.000	0.00
	870	Gains vente fortune	1'000.00	0.024	0.82	0.00	0.000	0.00
	875	Divers	0.00	0.000	0.00	0.00	0.000	0.00
9		Imposition	243'434.95	5.860	198.72	3'377'068.55	81.255	2'756.79
	910	Impôts ordinaires	0.00	0.000	0.00	2'657'295.85	63.936	2'169.22
	911	Variation d'impôts	124'439.85	2.996	101.58	141'083.70	3.395	115.17
	912	Partage d'impôts	64'366.40	1.550	52.54	48'352.05	1.163	39.47
	915	Elimination d'impôts	52'554.40	1.265	42.90	981.55	0.024	0.80
	920	Autres impôts	2'074.30	0.050	1.69	131'963.40	3.175	107.73
	940	Fonds de péréquation	0.00	0.000	0.00	397'392.00	9.562	324.40
		Totaux	4'153'953.20	100.00	3'390.98	4'156'152.82	100.00	3'392.78
		Excédent de produits	2'199.62					
			4'156'152.82			4'156'152.82		

BASSE-ALLAINE

INDICATEURS FINANCIERS 2012 – 2016

	2012	2013	2014	2015	2016	Moyenne
Autofinancement (en fr.)	229'703.58	431'880.17	785'618.49	1'136'617.57	204'259.67	557'615.90
Degré d'autofinancement (%)	1'577.06	0.00	72.10	708.42	28.77	477.27
Capacité d'autofinancement (%)	5.70	10.18	17.29	22.43	4.96	12.11



Une capacité d'autofinancement de :

- Moins de 10% est considéré comme mauvaise
- De 10% à 20% est considéré comme moyenne à bonne
- Plus de 20% est considéré comme très bonne

CLOS DU DOUBS

1'321 habitants

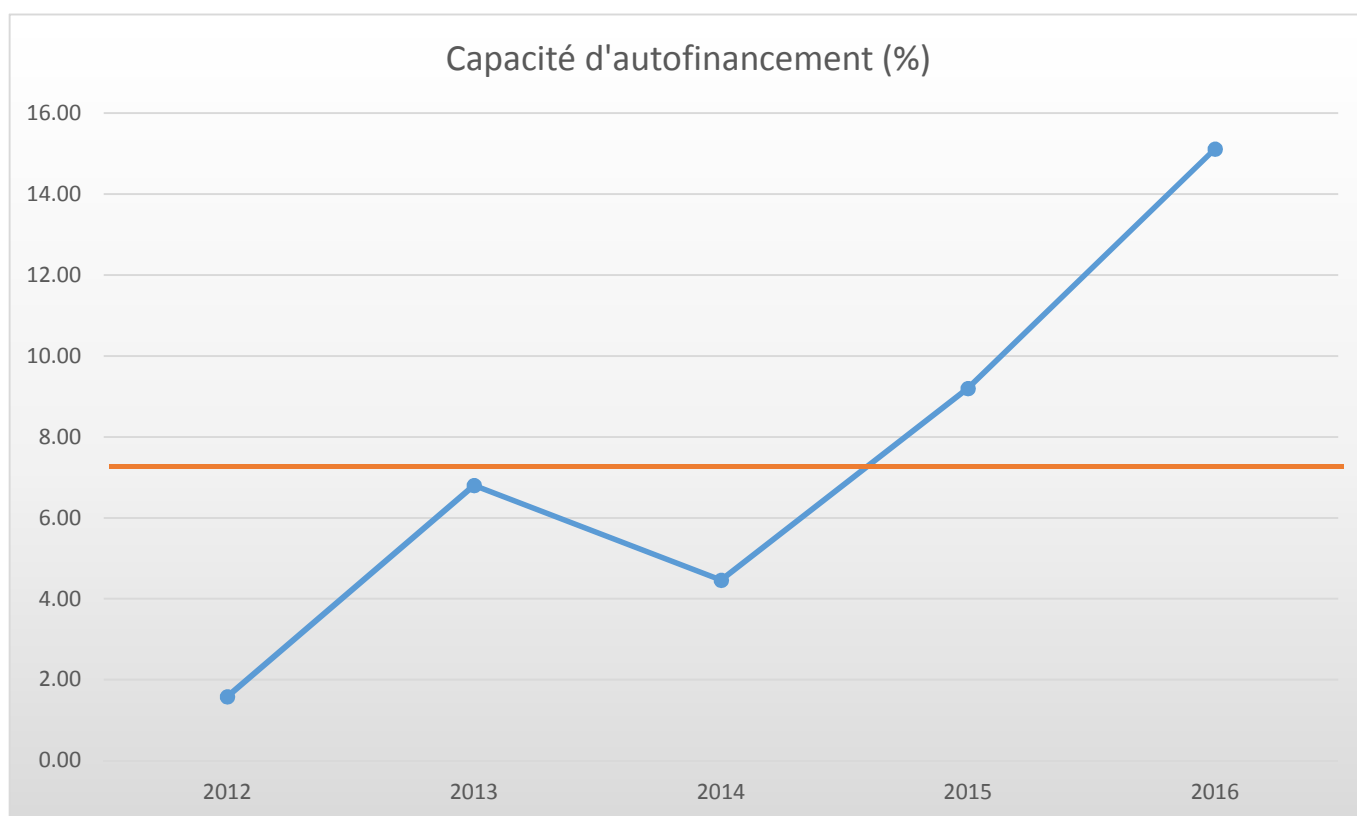
Clos du Doubs			Charges	en %	Fr./hab.	Produits	en%	Fr./hab.
1		Autorité	609'835.92	10.724	461.65	129'280.10	2.252	97.87
	100	Communes, votations, élections	0.00	0.000	0.00	0.00	0.000	0.00
	110	Conseil général/de Ville	0.00	0.000	0.00	0.00	0.000	0.00
	111	Conseil communal	100'676.05	1.770	76.21	300.00	0.005	0.23
	112	Commissions	20'840.35	0.366	15.78	0.00	0.000	0.00
	115	Personnel administratif	234'767.15	4.129	177.72	20'047.35	0.349	15.18
	116	Charges du personnel	136'156.40	2.394	103.07	74'062.30	1.290	56.07
	130	Frais administratifs	117'395.97	2.064	88.87	19'265.60	0.336	14.58
	170	Emoluments	0.00	0.000	0.00	15'604.85	0.272	11.81
2		Travaux publics	334'881.00	5.889	253.51	228'405.40	3.979	172.90
	200	Entretien des routes	237'660.60	4.179	179.91	67'600.95	1.178	51.17
	201	Ouvrages collectifs	0.00	0.000	0.00	0.00	0.000	0.00
	205	Eclairage public	41'744.55	0.734	31.60	89'937.00	1.567	68.08
	206	Horloge public	0.00	0.000	0.00	0.00	0.000	0.00
	210	Cours d'eau	4'352.40	0.077	3.29	0.00	0.000	0.00
	230	Cadastre	51'123.45	0.899	38.70	70'867.45	1.234	53.65
	240	Aménagement du territoire	0.00	0.000	0.00	0.00	0.000	0.00
3		Affaire juridique, police	32'792.15	0.577	24.82	26'065.80	0.454	19.73
	310	Police communale	26'383.70	0.464	19.97	13'668.70	0.238	10.35
	330	Cantonnement	0.00	0.000	0.00	0.00	0.000	0.00
	340	Protection civil	6'408.45	0.113	4.85	12'397.10	0.216	9.38
4		Hygiène publique	38.50	0.001	0.03	0.00	0.000	0.00
	400	Police des denrées	0.00	0.000	0.00	0.00	0.000	0.00
	410	Police sanitaire	38.50	0.001	0.03	0.00	0.000	0.00
	415	Arrondissement de sépulture	0.00	0.000	0.00	0.00	0.000	0.00
5		Instruction	1'651'221.15	29.038	1'249.98	110'324.05	1.922	83.52
	510	Service de l'école/école primaire	57'039.05	1.003	43.18	28'646.00	0.499	21.69
	511	Transport scolaire	0.00	0.000	0.00	0.00	0.000	0.00
	512	Places de jeu/Halles de gym	160'966.10	2.831	121.85	49'071.85	0.855	37.15
	520	Ecole secondaire	98'598.70	1.734	74.64	4'548.00	0.079	3.44
	530	Colonie de vacances	0.00	0.000	0.00	0.00	0.000	0.00
	540	Ecole ménagère	28'000.00	0.492	21.20	27'448.00	0.478	20.78
	570	Ecole enfantine	0.00	0.000	0.00	0.00	0.000	0.00
	580	Contr. écologie, piscine, biblio ...	163'611.70	2.877	123.85	610.20	0.011	0.46
	590	Contribution pour instruction	1'143'005.60	20.100	865.26	0.00	0.000	0.00
6		Action sociale	1'520'727.62	26.743	1'151.19	751'157.52	13.084	568.63
	600	Secours	198'397.65	3.489	150.19	56'842.80	0.990	43.03
	610	Service dentaire	1'694.85	0.030	1.28	0.00	0.000	0.00
	620	Autres institutions	2'094.25	0.037	1.59	0.00	0.000	0.00
	630	Foyers communaux	3'705.25	0.065	2.80	0.00	0.000	0.00
	640	Crèches, UAPE	510'784.25	8.982	386.66	210'605.15	3.669	159.43
	650	Répartition des charges	402'105.77	7.071	304.39	480'147.57	8.364	363.47
	659	AVS, off. logement, chômage etc	401'945.60	7.068	304.27	3'562.00	0.062	2.70
	665	Contr. institution publique	0.00	0.000	0.00	0.00	0.000	0.00

Clos du Doubs			Charges	en %	Fr./hab.	Produits	en%	Fr./hab.
7		Economie publique	96'548.85	1.698	73.09	65'134.60	1.135	49.31
	700	Foires, marchés	23.50	0.000	0.02	0.00	0.000	0.00
	710	Tourisme	38'050.70	0.669	28.80	0.00	0.000	0.00
	720	Agriculture	58'474.65	1.028	44.27	65'134.60	1.135	49.31
	740	Développement économique	0.00	0.000	0.00	0.00	0.000	0.00
8		Finances	1'156'134.95	20.331	875.20	647'032.65	11.271	489.81
	810	Intérêts courts termes	445.75	0.008	0.34	0.00	0.000	0.00
	811	Intérêts longs termes	88'505.85	1.556	67.00	0.00	0.000	0.00
	820	Amortissements	730'284.35	12.842	552.83	0.00	0.000	0.00
	825	Charges d'immeubles	223'354.30	3.928	169.08	2'221.80	0.039	1.68
	826	Pâturages	0.00	0.000	0.00	0.00	0.000	0.00
	830	Subventions et contributions	23'390.00	0.411	17.71	0.00	0.000	0.00
	840	Intérêts actifs	638.80	0.011	0.48	44'335.55	0.772	33.56
	850	Rendement des immeubles	89'515.90	1.574	67.76	380'431.65	6.627	287.99
	855	Provisions, réserves, fonds	0.00	0.000	0.00	20'043.65	0.349	15.17
	860	Subventions	0.00	0.000	0.00	0.00	0.000	0.00
	870	Gains vente fortune	0.00	0.000	0.00	200'000.00	3.484	151.40
	875	Divers	0.00	0.000	0.00	0.00	0.000	0.00
9		Imposition	284'288.80	4.999	215.21	3'783'420.80	65.904	2'864.06
	910	Impôts ordinaires	0.00	0.000	0.00	2'677'382.35	46.638	2'026.78
	911	Variation d'impôts	116'419.95	2.047	88.13	187'936.60	3.274	142.27
	912	Partage d'impôts	2'194.50	0.039	1.66	119'201.85	2.076	90.24
	915	Elimination d'impôts	59'231.35	1.042	44.84	0.00	0.000	0.00
	920	Autres impôts	106'443.00	1.872	80.58	173'852.00	3.028	131.61
	940	Fonds de péréquation	0.00	0.000	0.00	625'048.00	10.888	473.16
		Totaux	5'686'468.94	100.00	4'304.67	5'740'820.92	100.00	4'345.81
		Excédent de produits	54'351.98					
			5'740'820.92			5'740'820.92		

CLOS DU DOUBS

INDICATEURS FINANCIERS 2012 – 2016

	2012	2013	2014	2015	2016	Moyenne
Autofinancement (en fr.)	74'682.00	347'545.00	222'951.00	483'049.00	852'638.00	396'173.00
Degré d'autofinancement (%)	20.83	38.38	59.48	72.30	282.66	94.73
Capacité d'autofinancement (%)	1.58	6.80	4.46	9.20	15.12	7.43



Une capacité d'autofinancement de :

- Moins de 10% est considéré comme mauvaise
- De 10% à 20% est considéré comme moyenne à bonne
- Plus de 20% est considéré comme très bonne

DEVELIER

1'408 habitants

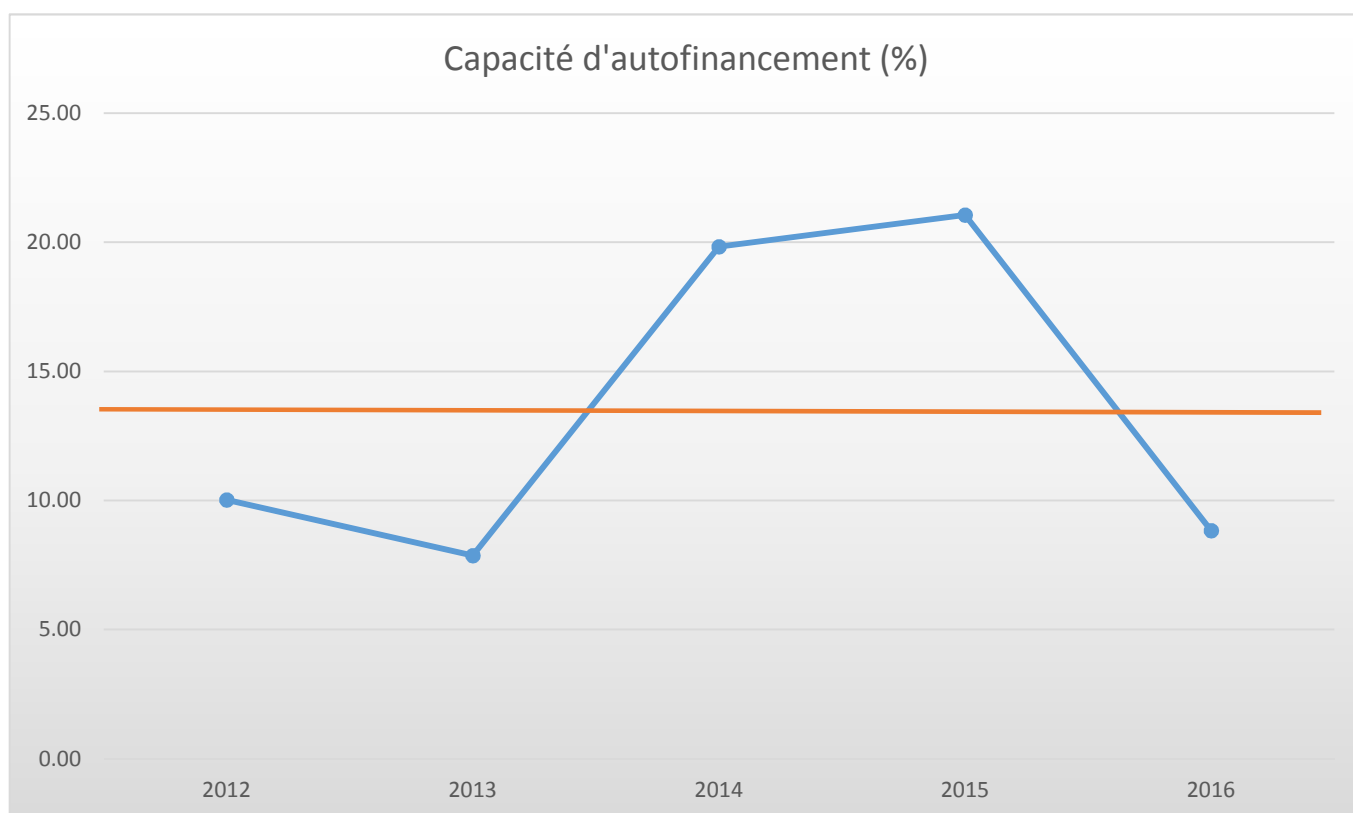
Develier		Charges	en %	Fr./hab.	Produits	en%	Fr./hab.
1	Autorité	601'905.94	11.506	427.49	327'320.55	6.228	232.47
100	Communes, votations, élections	4'850.70	0.093	3.45	0.00	0.000	0.00
110	Conseil général/de Ville	0.00	0.000	0.00	0.00	0.000	0.00
111	Conseil communal	47'242.35	0.903	33.55	12'391.35	0.236	8.80
112	Commissions	3'003.00	0.057	2.13	0.00	0.000	0.00
115	Personnel administratif	368'522.50	7.045	261.73	183'930.00	3.500	130.63
116	Charges du personnel	106'450.70	2.035	75.60	79'548.35	1.514	56.50
130	Frais administratifs	71'836.69	1.373	51.02	49'809.65	0.948	35.38
170	Emoluments	0.00	0.000	0.00	1'641.20	0.031	1.17
2	Travaux publics	493'483.25	9.434	350.49	277'020.60	5.271	196.75
200	Entretien des routes	410'980.90	7.856	291.89	236'085.70	4.492	167.67
201	Ouvrages collectifs	0.00	0.000	0.00	0.00	0.000	0.00
205	Eclairage public	0.00	0.000	0.00	0.00	0.000	0.00
206	Horloge public	0.00	0.000	0.00	0.00	0.000	0.00
210	Cours d'eau	47'219.75	0.903	33.54	23'105.85	0.440	16.41
230	Cadastre	10'382.25	0.198	7.37	10'382.25	0.198	7.37
240	Aménagement du territoire	24'900.35	0.476	17.68	7'446.80	0.142	5.29
3	Affaire juridique, police	50'776.20	0.971	36.06	16'678.05	0.317	11.85
310	Police communale	7'679.85	0.147	5.45	3'996.00	0.076	2.84
330	Cantonnement	390.00	0.007	0.28	0.00	0.000	0.00
340	Protection civil	42'706.35	0.816	30.33	12'682.05	0.241	9.01
4	Hygiène publique	140.10	0.003	0.10	0.00	0.000	0.00
400	Police des denrées	140.10	0.003	0.10	0.00	0.000	0.00
410	Police sanitaire	0.00	0.000	0.00	0.00	0.000	0.00
415	Arrondissement de sépulture	0.00	0.000	0.00	0.00	0.000	0.00
5	Instruction	1'891'875.75	36.165	1'343.66	102'579.65	1.952	72.85
510	Service de l'école/école primaire	107'559.00	2.056	76.39	40'913.15	0.778	29.06
511	Transport scolaire	15'710.35	0.300	11.16	15'710.35	0.299	11.16
512	Places de jeu/Halles de gym	206'724.35	3.952	146.82	33'999.15	0.647	24.15
520	Ecole secondaire	156'104.75	2.984	110.87	0.00	0.000	0.00
530	Colonie de vacances	6'784.90	0.130	4.82	1'957.00	0.037	1.39
540	Ecole ménagère	0.00	0.000	0.00	0.00	0.000	0.00
570	Ecole enfantine	0.00	0.000	0.00	0.00	0.000	0.00
580	Contr. écolage, piscine, biblio ...	49'126.35	0.939	34.89	10'000.00	0.190	7.10
590	Contribution pour instruction	1'349'866.05	25.804	958.71	0.00	0.000	0.00
6	Action sociale	1'251'717.00	23.928	889.00	352'424.10	6.706	250.30
600	Secours	339'818.55	6.496	241.35	91'181.55	1.735	64.76
610	Service dentaire	7'998.65	0.153	5.68	0.00	0.000	0.00
620	Autres institutions	11'192.55	0.214	7.95	0.00	0.000	0.00
630	Foyers communaux	0.00	0.000	0.00	0.00	0.000	0.00
640	Crèches, UAPE	268'965.65	5.142	191.03	257'508.55	4.900	182.89
650	Répartition des charges	186'509.60	3.565	132.46	0.00	0.000	0.00
659	AVS, off. logement, chômage etc	437'232.00	8.358	310.53	3'734.00	0.071	2.65
665	Contr. institution publique	0.00	0.000	0.00	0.00	0.000	0.00

Develier		Charges	en %	Fr./hab.	Produits	en%	Fr./hab.
7	Economie publique	28'295.35	0.541	20.10	1'502.90	0.029	1.07
	700 Foires, marchés	0.00	0.000	0.00	0.00	0.000	0.00
	710 Tourisme	24'743.50	0.473	17.57	207.00	0.004	0.15
	720 Agriculture	438.00	0.008	0.31	0.00	0.000	0.00
	740 Développement économique	3'113.85	0.060	2.21	1'295.90	0.025	0.92
8	Finances	613'921.61	11.736	436.02	275'910.20	5.250	195.96
	810 Intérêts courts termes	5'848.60	0.112	4.15	0.00	0.000	0.00
	811 Intérêts longs termes	82'642.80	1.580	58.70	0.00	0.000	0.00
	820 Amortissements	476'995.71	9.118	338.78	0.00	0.000	0.00
	825 Charges d'immeubles	45'909.95	0.878	32.61	13'360.65	0.254	9.49
	826 Pâturages	0.00	0.000	0.00	0.00	0.000	0.00
	830 Subventions et contributions	1'305.15	0.025	0.93	0.00	0.000	0.00
	840 Intérêts actifs	0.00	0.000	0.00	138'738.41	2.640	98.54
	850 Rendement des immeubles	1'219.40	0.023	0.87	21'857.95	0.416	15.52
	855 Provisions, réserves, fonds	0.00	0.000	0.00	101'953.19	1.940	72.41
	860 Subventions	0.00	0.000	0.00	0.00	0.000	0.00
	870 Gains vente fortune	0.00	0.000	0.00	0.00	0.000	0.00
	875 Divers	0.00	0.000	0.00	0.00	0.000	0.00
9	Imposition	299'063.40	5.717	212.40	3'902'277.55	74.248	2'771.50
	910 Impôts ordinaires	0.00	0.000	0.00	3'573'411.55	67.991	2'537.93
	911 Variation d'impôts	113'147.95	2.163	80.36	143'170.30	2.724	101.68
	912 Partage d'impôts	75'918.95	1.451	53.92	25'529.75	0.486	18.13
	915 Elimination d'impôts	45'147.10	0.863	32.06	45'147.10	0.859	32.06
	920 Autres impôts	2'771.40	0.053	1.97	115'018.85	2.188	81.69
	940 Fonds de péréquation	62'078.00	1.187	44.09	0.00	0.000	0.00
	Totaux	5'231'178.60	100.00	3'715.33	5'255'713.60	100.00	3'732.75
	Excédent de produits	24'535.00					
		5'255'713.60			5'255'713.60		

DEVELIER

INDICATEURS FINANCIERS 2012 – 2016

	2012	2013	2014	2015	2016	Moyenne
Autofinancement (en fr.)	408'487.79	343'972.00	1'130'166.02	1'088'533.46	414'769.42	677'185.74
Degré d'autofinancement (%)	95.62	719.67	167.10	195.17	105.99	256.71
Capacité d'autofinancement (%)	10.03	7.87	19.83	21.06	8.84	13.53



Une capacité d'autofinancement de :

- Moins de 10% est considéré comme mauvaise
- De 10% à 20% est considéré comme moyenne à bonne
- Plus de 20% est considéré comme très bonne

LES BREULEUX

1'511 habitants

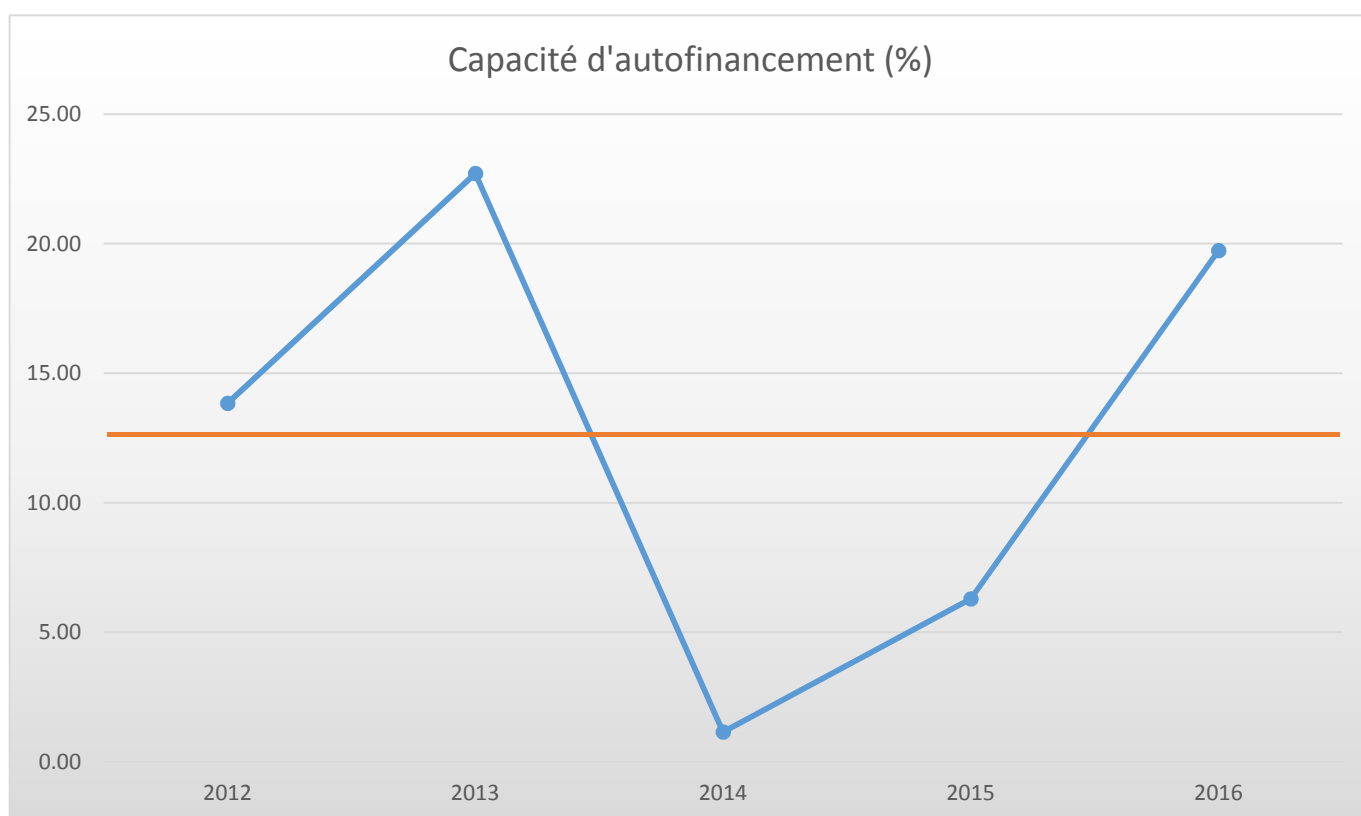
Les Breuleux			Charges	en %	Fr./hab.	Produits	en%	Fr./hab.
1		Autorité	844'784.99	4.989	559.09	392'899.58	2.196	260.03
	100	Communes, votations, élections	4'038.00	0.024	2.67	0.00	0.000	0.00
	110	Conseil général/de Ville	0.00	0.000	0.00	0.00	0.000	0.00
	111	Conseil communal	47'795.25	0.282	31.63	0.00	0.000	0.00
	112	Commissions	1'036.90	0.006	0.69	0.00	0.000	0.00
	115	Personnel administratif	292'708.60	1.729	193.72	56'786.40	0.317	37.58
	116	Charges du personnel	401'825.75	2.373	265.93	281'649.35	1.574	186.40
	130	Frais administratifs	90'785.39	0.536	60.08	11'879.55	0.066	7.86
	170	Emoluments	6'595.10	0.039	4.36	42'584.28	0.238	28.18
2		Travaux publics	536'336.70	3.168	354.95	228'216.50	1.275	151.04
	200	Entretien des routes	453'778.25	2.680	300.32	119'746.30	0.669	79.25
	201	Ouvrages collectifs	0.00	0.000	0.00	0.00	0.000	0.00
	205	Eclairage public	42'582.20	0.251	28.18	68'407.90	0.382	45.27
	206	Horloge public	0.00	0.000	0.00	0.00	0.000	0.00
	210	Cours d'eau	0.00	0.000	0.00	0.00	0.000	0.00
	230	Cadastre	11'986.10	0.071	7.93	40'062.30	0.224	26.51
	240	Aménagement du territoire	27'990.15	0.165	18.52	0.00	0.000	0.00
3		Affaire juridique, police	28'013.90	0.165	18.54	8'813.60	0.049	5.83
	310	Police communale	17'767.70	0.105	11.76	200.00	0.001	0.13
	330	Cantonnement	1'632.60	0.010	1.08	0.00	0.000	0.00
	340	Protection civil	8'613.60	0.051	5.70	8'613.60	0.048	5.70
4		Hygiène publique	17'394.55	0.103	11.51	0.00	0.000	0.00
	400	Police des denrées	0.00	0.000	0.00	0.00	0.000	0.00
	410	Police sanitaire	0.00	0.000	0.00	0.00	0.000	0.00
	415	Arrondissement de sépulture	17'394.55	0.103	11.51	0.00	0.000	0.00
5		Instruction	2'379'129.60	14.052	1'574.54	502'146.70	2.806	332.33
	510	Service de l'école/école primaire	91'988.27	0.543	60.88	78'905.50	0.441	52.22
	511	Transport scolaire	0.00	0.000	0.00	0.00	0.000	0.00
	512	Places de jeu/Halles de gym	497'001.66	2.935	328.92	109'807.85	0.614	72.67
	520	Ecole secondaire	164'096.86	0.969	108.60	236'208.50	1.320	156.33
	530	Colonie de vacances	0.00	0.000	0.00	0.00	0.000	0.00
	540	Ecole ménagère	0.00	0.000	0.00	0.00	0.000	0.00
	570	Ecole enfantine	80'062.51	0.473	52.99	37'725.35	0.211	24.97
	580	Contr. écologie, piscine, biblio ...	329'599.30	1.947	218.13	39'499.50	0.221	26.14
	590	Contribution pour instruction	1'216'381.00	7.184	805.02	0.00	0.000	0.00
6		Action sociale	3'523'544.48	20.811	2'331.93	2'456'054.07	13.725	1'625.45
	600	Secours	525'074.65	3.101	347.50	514'374.65	2.874	340.42
	610	Service dentaire	1'796.30	0.011	1.19	0.00	0.000	0.00
	620	Autres institutions	11'018.00	0.065	7.29	0.00	0.000	0.00
	630	Foyers communaux	9'524.50	0.056	6.30	400.00	0.002	0.26
	640	Crèches, UAPE	1'025'270.18	6.055	678.54	1'025'270.18	5.729	678.54
	650	Répartition des charges	1'355'735.60	8.007	897.24	867'497.99	4.848	574.12
	659	AVS, off. logement, chômage etc	582'465.25	3.440	385.48	42'449.00	0.237	28.09
	665	Contr. institution publique	12'660.00	0.075	8.38	6'062.25	0.034	4.01

Les Breuleux			Charges	en %	Fr./hab.	Produits	en%	Fr./hab.
7		Economie publique	465'414.25	2.749	308.02	414'350.35	2.315	274.22
	700	Foires, marchés	8'440.70	0.050	5.59	1'071.50	0.006	0.71
	710	Tourisme	38'247.90	0.226	25.31	3'376.60	0.019	2.23
	720	Agriculture	418'725.65	2.473	277.12	409'902.25	2.291	271.28
	740	Développement économique	0.00	0.000	0.00	0.00	0.000	0.00
8		Finances	3'302'103.15	19.503	2'185.38	828'716.60	4.631	548.46
	810	Intérêts courts termes	2'405.99	0.014	1.59	0.00	0.000	0.00
	811	Intérêts longs termes	22'199.09	0.131	14.69	0.00	0.000	0.00
	820	Amortissements	1'499'869.35	8.859	992.63	0.00	0.000	0.00
	825	Charges d'immeubles	54'845.24	0.324	36.30	815.40	0.005	0.54
	826	Pâturages	182'895.35	1.080	121.04	182'895.35	1.022	121.04
	830	Subventions et contributions	67'098.00	0.396	44.41	0.00	0.000	0.00
	840	Intérêts actifs	0.00	0.000	0.00	74'652.11	0.417	49.41
	850	Rendement des immeubles	470'458.13	2.779	311.36	568'021.74	3.174	375.92
	855	Provisions, réserves, fonds	1'000'000.00	5.906	661.81	0.00	0.000	0.00
	860	Subventions	0.00	0.000	0.00	0.00	0.000	0.00
	870	Gains vente fortune	2'332.00	0.014	1.54	2'332.00	0.013	1.54
	875	Divers	0.00	0.000	0.00	0.00	0.000	0.00
9		Imposition	5'834'605.55	34.460	3'861.42	13'063'833.50	73.003	8'645.8
	910	Impôts ordinaires	0.00	0.000	0.00	8'017'089.90	44.801	5'305.82
	911	Variation d'impôts	83'840.70	0.495	55.49	2'372'508.50	13.258	1'570.16
	912	Partage d'impôts	4'336'105.40	25.610	2'869.69	2'489'963.40	13.914	1'647.89
	915	Elimination d'impôts	23'470.45	0.139	15.53	0.00	0.000	0.00
	920	Autres impôts	4'670.00	0.028	3.09	156'571.70	0.875	103.62
	940	Fonds de péréquation	1'386'519.00	8.189	917.62	27'700.00	0.155	18.33
		Totaux	16'931'327.17	100.00	11'205.4	17'895'030.90	100.00	11'843.2
		Excédent de produits	963'703.73					
			17'895'030.90			17'895'030.90		

LES BREULEUX

INDICATEURS FINANCIERS 2012 – 2016

	2012	2013	2014	2015	2016	Moyenne
Autofinancement (en fr.)	1'085'700.84	2'400'394.16	147'814.51	1'266'804.20	3'516'986.93	1'683'540.13
Degré d'autofinancement (%)	805.97	0.00	95.29	112.42	120.49	226.83
Capacité d'autofinancement (%)	13.84	22.71	1.14	6.28	19.74	12.74



Une capacité d'autofinancement de :

- Moins de 10% est considéré comme mauvaise
- De 10% à 20% est considéré comme moyenne à bonne
- Plus de 20% est considéré comme très bonne

FONTENAIS

1'686 habitants

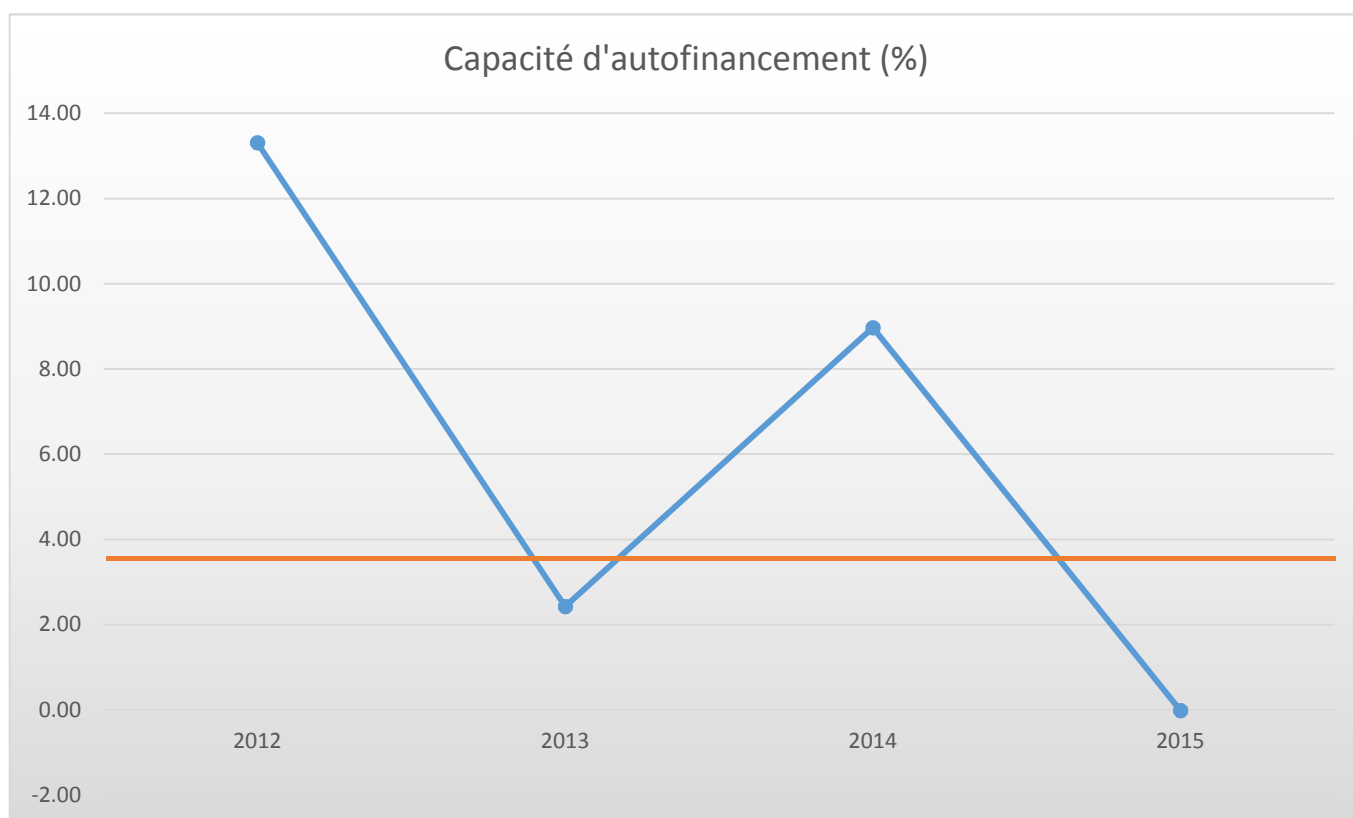
Fontenais		Charges	en %	Fr./hab.	Produits	en%	Fr./hab.
1	Autorité	1'038'217.70	16.360	615.79	307'578.45	4.971	182.43
100	Communes, votations, élections	10'230.50	0.161	6.07	0.00	0.000	0.00
110	Conseil général/de Ville	0.00	0.000	0.00	0.00	0.000	0.00
111	Conseil communal	56'074.10	0.884	33.26	0.00	0.000	0.00
112	Commissions	8'270.00	0.130	4.91	5'830.00	0.094	3.46
115	Personnel administratif	634'131.55	9.993	376.12	136'070.90	2.199	80.71
116	Charges du personnel	266'454.95	4.199	158.04	134'342.95	2.171	79.68
130	Frais administratifs	63'056.60	0.994	37.40	7'866.60	0.127	4.67
170	Emoluments	0.00	0.000	0.00	23'468.00	0.379	13.92
2	Travaux publics	197'454.00	3.111	117.11	90'467.55	1.462	53.66
200	Entretien des routes	105'033.60	1.655	62.30	21'887.55	0.354	12.98
201	Ouvrages collectifs	0.00	0.000	0.00	0.00	0.000	0.00
205	Eclairage public	70'201.30	1.106	41.64	68'385.00	1.105	40.56
206	Horloge public	703.90	0.011	0.42	0.00	0.000	0.00
210	Cours d'eau	0.00	0.000	0.00	0.00	0.000	0.00
230	Cadastre	21'515.20	0.339	12.76	195.00	0.003	0.12
240	Aménagement du territoire	0.00	0.000	0.00	0.00	0.000	0.00
3	Affaire juridique, police	15'227.10	0.240	9.03	5'208.55	0.084	3.09
310	Police communale	1'914.15	0.030	1.14	0.00	0.000	0.00
330	Cantonnement	464.70	0.007	0.28	480.00	0.008	0.28
340	Protection civil	12'848.25	0.202	7.62	4'728.55	0.076	2.80
4	Hygiène publique	0.00	0.000	0.00	0.00	0.000	0.00
400	Police des denrées	0.00	0.000	0.00	0.00	0.000	0.00
410	Police sanitaire	0.00	0.000	0.00	0.00	0.000	0.00
415	Arrondissement de sépulture	0.00	0.000	0.00	0.00	0.000	0.00
5	Instruction	2'001'944.40	31.547	1'187.39	41'549.30	0.671	24.64
510	Service de l'école/école primaire	89'548.16	1.411	53.11	9'975.00	0.161	5.92
511	Transport scolaire	21'574.30	0.340	12.80	26'574.30	0.429	15.76
512	Places de jeu/Halles de gym	20'048.74	0.316	11.89	5'000.00	0.081	2.97
520	Ecole secondaire	166'642.45	2.626	98.84	0.00	0.000	0.00
530	Colonie de vacances	0.00	0.000	0.00	0.00	0.000	0.00
540	Ecole ménagère	0.00	0.000	0.00	0.00	0.000	0.00
570	Ecole enfantine	13'455.95	0.212	7.98	0.00	0.000	0.00
580	Contr. écolage, piscine, biblio ...	80'663.25	1.271	47.84	0.00	0.000	0.00
590	Contribution pour instruction	1'610'011.55	25.371	954.93	0.00	0.000	0.00
6	Action sociale	1'574'509.15	24.811	933.87	608'917.85	9.841	361.16
600	Secours	348'337.60	5.489	206.61	98'450.25	1.591	58.39
610	Service dentaire	6'758.25	0.106	4.01	0.00	0.000	0.00
620	Autres institutions	55'467.00	0.874	32.90	0.00	0.000	0.00
630	Foyers communaux	22'370.90	0.353	13.27	2'000.00	0.032	1.19
640	Crèches, UAPE	132'000.00	2.080	78.29	0.00	0.000	0.00
650	Répartition des charges	514'350.40	8.105	305.07	504'245.60	8.149	299.08
659	AVS, off. logement, chômage etc	486'225.00	7.662	288.39	4'222.00	0.068	2.50
665	Contr. institution publique	9'000.00	0.142	5.34	0.00	0.000	0.00

Fontenais			Charges	en %	Fr./hab.	Produits	en%	Fr./hab.
7		Economie publique	97'393.85	1.535	57.77	15'000.00	0.242	8.90
	700	Foires, marchés	0.00	0.000	0.00	0.00	0.000	0.00
	710	Tourisme	21'993.00	0.347	13.04	0.00	0.000	0.00
	720	Agriculture	10'918.15	0.172	6.48	0.00	0.000	0.00
	740	Développement économique	64'482.70	1.016	38.25	15'000.00	0.242	8.90
8		Finances	866'244.75	13.650	513.79	372'956.77	6.027	221.21
	810	Intérêts courts termes	163'410.02	2.575	96.92	0.00	0.000	0.00
	811	Intérêts longs termes	189'366.95	2.984	112.32	0.00	0.000	0.00
	820	Amortissements	293'604.90	4.627	174.14	0.00	0.000	0.00
	825	Charges d'immeubles	159'871.44	2.519	94.82	9'106.75	0.147	5.40
	826	Pâturages	0.00	0.000	0.00	0.00	0.000	0.00
	830	Subventions et contributions	44'883.35	0.707	26.62	0.00	0.000	0.00
	840	Intérêts actifs	808.60	0.013	0.48	45'198.27	0.730	26.81
	850	Rendement des immeubles	14'299.49	0.225	8.48	108'840.15	1.759	64.56
	855	Provisions, réserves, fonds	0.00	0.000	0.00	190'676.60	3.082	113.09
	860	Subventions	0.00	0.000	0.00	0.00	0.000	0.00
	870	Gains vente fortune	0.00	0.000	0.00	19'135.00	0.309	11.35
	875	Divers	0.00	0.000	0.00	0.00	0.000	0.00
9		Imposition	554'955.05	8.745	329.15	4'746'084.55	76.701	2'815.00
	910	Impôts ordinaires	0.00	0.000	0.00	3'467'056.95	56.031	2'056.38
	911	Variation d'impôts	405'264.25	6.386	240.37	468'756.45	7.576	278.03
	912	Partage d'impôts	71'278.95	1.123	42.28	419'291.75	6.776	248.69
	915	Elimination d'impôts	45'000.00	0.709	26.69	6'728.30	0.109	3.99
	920	Autres impôts	2'627.85	0.041	1.56	125'619.10	2.030	74.51
	940	Fonds de péréquation	30'784.00	0.485	18.26	258'632.00	4.180	153.40
		Totaux	6'345'946.00	100.00	3'763.91	6'187'763.02	100.00	3'670.08
		Excédent de charges				158'182.98		
			6'345'946.00			6'345'946.00		

FONTENAIS

INDICATEURS FINANCIERS 2013 - 2016

	2012	2013	2014	2015	2016	Moyenne
Autofinancement (en fr.)	Fusion	884'752.71	138'378.44	584'106.32	-528.48	401'677.25
Degré d'autofinancement (%)	Fusion	40.34	10.22	46.49	-0.09	24.24
Capacité d'autofinancement (%)	Fusion	13.31	2.43	8.97	-0.01	3.80



Une capacité d'autofinancement de :

- Moins de 10% est considéré comme mauvaise
- De 10% à 20% est considéré comme moyenne à bonne
- Plus de 20% est considéré comme très bonne

ALLE

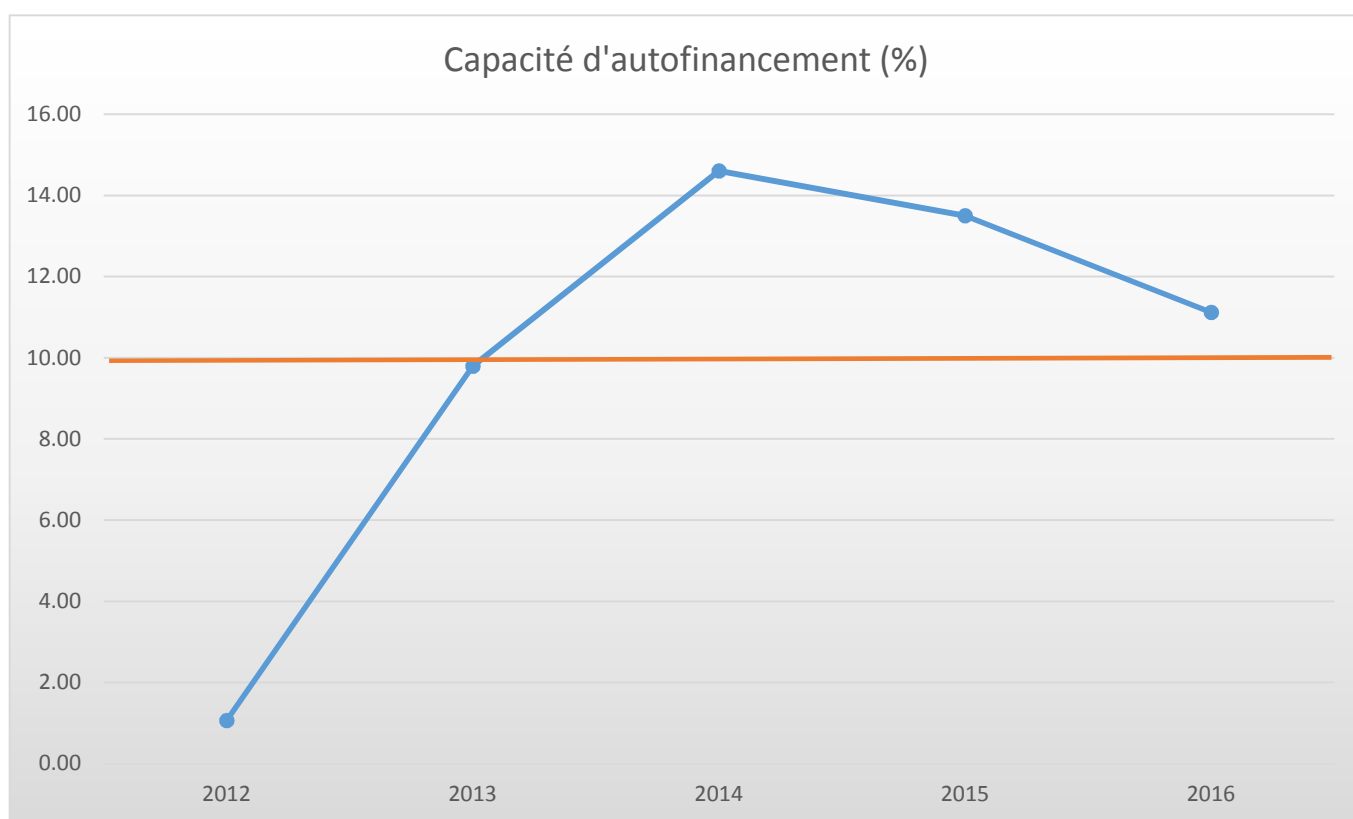
1'817 habitants

Alle		Charges	en %	Fr./hab.	Produits	en%	Fr./hab.
1	Autorité	656'927.73	9.761	361.55	184'582.45	2.731	101.59
100	Communes, votations, élections	800.00	0.012	0.44	0.00	0.000	0.00
110	Conseil général/de Ville	0.00	0.000	0.00	0.00	0.000	0.00
111	Conseil communal	63'268.40	0.940	34.82	0.00	0.000	0.00
112	Commissions	5'860.00	0.087	3.23	0.00	0.000	0.00
115	Personnel administratif	249'717.01	3.710	137.43	7'000.00	0.104	3.85
116	Charges du personnel	155'072.05	2.304	85.35	163'599.75	2.421	90.04
130	Frais administratifs	182'210.27	2.707	100.28	65.90	0.001	0.04
170	Emoluments	0.00	0.000	0.00	13'916.80	0.206	7.66
2	Travaux publics	460'301.65	6.840	253.33	151'488.25	2.242	83.37
200	Entretien des routes	369'951.70	5.497	203.61	20'175.40	0.299	11.10
201	Ouvrages collectifs	0.00	0.000	0.00	0.00	0.000	0.00
205	Eclairage public	68'235.15	1.014	37.55	105'526.00	1.562	58.08
206	Horloge public	150.00	0.002	0.08	0.00	0.000	0.00
210	Cours d'eau	0.00	0.000	0.00	0.00	0.000	0.00
230	Cadastre	21'964.80	0.326	12.09	25'786.85	0.382	14.19
240	Aménagement du territoire	0.00	0.000	0.00	0.00	0.000	0.00
3	Affaire juridique, police	42'102.80	0.626	23.17	18'184.35	0.269	10.01
310	Police communale	23'616.00	0.351	13.00	0.00	0.000	0.00
330	Cantonnement	302.45	0.004	0.17	0.00	0.000	0.00
340	Protection civil	18'184.35	0.270	10.01	18'184.35	0.269	10.01
4	Hygiène publique	8'540.85	0.127	4.70	0.00	0.000	0.00
400	Police des denrées	0.00	0.000	0.00	0.00	0.000	0.00
410	Police sanitaire	8'540.85	0.127	4.70	0.00	0.000	0.00
415	Arrondissement de sépulture	0.00	0.000	0.00	0.00	0.000	0.00
5	Instruction	2'273'049.72	33.775	1'250.99	39'779.00	0.589	21.89
510	Service de l'école/école primaire	76'486.75	1.137	42.10	0.00	0.000	0.00
511	Transport scolaire	18'666.00	0.277	10.27	23'149.00	0.343	12.74
512	Places de jeu/Halles de gym	153'738.58	2.284	84.61	12'000.00	0.178	6.60
520	Ecole secondaire	231'768.95	3.444	127.56	4'200.00	0.062	2.31
530	Colonie de vacances	0.00	0.000	0.00	0.00	0.000	0.00
540	Ecole ménagère	0.00	0.000	0.00	0.00	0.000	0.00
570	Ecole enfantine	3'963.50	0.059	2.18	0.00	0.000	0.00
580	Contr. écolage, piscine, biblio ...	48'944.60	0.727	26.94	430.00	0.006	0.24
590	Contribution pour instruction	1'739'481.34	25.847	957.34	0.00	0.000	0.00
6	Action sociale	1'784'510.96	26.516	982.12	603'745.11	8.934	332.28
600	Secours	263'344.35	3.913	144.93	850.00	0.013	0.47
610	Service dentaire	11'310.90	0.168	6.23	0.00	0.000	0.00
620	Autres institutions	900.00	0.013	0.50	0.00	0.000	0.00
630	Foyers communaux	7'000.00	0.104	3.85	0.00	0.000	0.00
640	Crèches, UAPE	435'500.00	6.471	239.68	0.00	0.000	0.00
650	Répartition des charges	543'451.81	8.075	299.09	598'503.11	8.857	329.39
659	AVS, off. logement, chômage etc	515'467.90	7.659	283.69	4'392.00	0.065	2.42
665	Contr. institution publique	7'536.00	0.112	4.15	0.00	0.000	0.00

Alle		Charges	en %	Fr./hab.	Produits	en%	Fr./hab.
7	Economie publique	49'182.85	0.731	27.07	1'781.90	0.026	0.98
	700 Foires, marchés	0.00	0.000	0.00	0.00	0.000	0.00
	710 Tourisme	47'020.60	0.699	25.88	1'781.90	0.026	0.98
	720 Agriculture	2'162.25	0.032	1.19	0.00	0.000	0.00
	740 Développement économique	0.00	0.000	0.00	0.00	0.000	0.00
8	Finances	1'164'136.76	17.298	640.69	232'829.40	3.445	128.14
	810 Intérêts courts termes	0.00	0.000	0.00	0.00	0.000	0.00
	811 Intérêts longs termes	182'139.66	2.706	100.24	0.00	0.000	0.00
	820 Amortissements	778'094.05	11.562	428.23	34'800.00	0.515	19.15
	825 Charges d'immeubles	196'589.25	2.921	108.19	1'726.40	0.026	0.95
	826 Pâturages	0.00	0.000	0.00	0.00	0.000	0.00
	830 Subventions et contributions	0.00	0.000	0.00	0.00	0.000	0.00
	840 Intérêts actifs	7'172.75	0.107	3.95	105'214.95	1.557	57.91
	850 Rendement des immeubles	141.05	0.002	0.08	90'988.05	1.346	50.08
	855 Provisions, réserves, fonds	0.00	0.000	0.00	0.00	0.000	0.00
	860 Subventions	0.00	0.000	0.00	0.00	0.000	0.00
	870 Gains vente fortune	0.00	0.000	0.00	100.00	0.001	0.06
	875 Divers	0.00	0.000	0.00	0.00	0.000	0.00
9	Imposition	291'261.89	4.328	160.30	5'525'370.45	81.763	3'040.93
	910 Impôts ordinaires	0.00	0.000	0.00	4'774'189.35	70.648	2'627.51
	911 Variation d'impôts	39'147.20	0.582	21.54	223'999.70	3.315	123.28
	912 Partage d'impôts	58'213.80	0.865	32.04	89'677.20	1.327	49.35
	915 Elimination d'impôts	191'890.89	2.851	105.61	0.00	0.000	0.00
	920 Autres impôts	2'010.00	0.030	1.11	227'102.20	3.361	124.99
	940 Fonds de péréquation	0.00	0.000	0.00	210'402.00	3.113	115.80
	Totaux	6'730'015.21	100.00	3'703.92	6'757'760.91	100.00	3'719.19
	Excédent de produits	27'745.70					
		6'757'760.91			6'757'760.91		

ALLE
INDICATEURS FINANCIERS 2012 – 2016

	2012	2013	2014	2015	2016	Moyenne
Autofinancement (en fr.)	55'417.27	573'098.31	780'584.57	759'488.65	738'742.80	581'466.32
Degré d'autofinancement (%)	21.64	114.36	496.71	1'738.91	-3'061.00	-137.88
Capacité d'autofinancement (%)	1.06	9.79	14.60	13.50	11.12	10.01



Une capacité d'autofinancement de :

- Moins de 10% est considéré comme mauvaise
- De 10% à 20% est considéré comme moyenne à bonne
- Plus de 20% est considéré comme très bonne

LE NOIRMONT

1'845 habitants

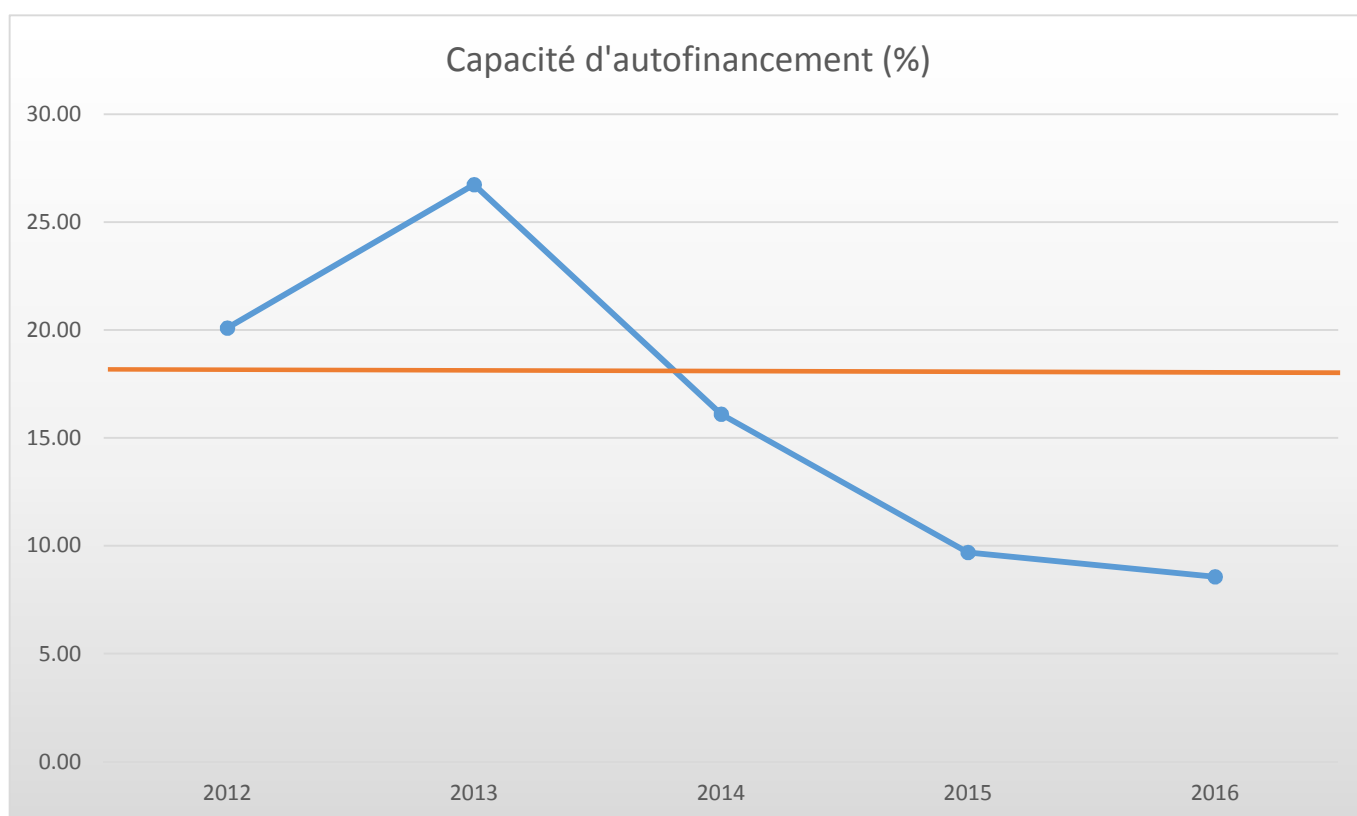
Le Noirmont			Charges	en %	Fr./hab.	Produits	en%	Fr./hab.
1		Autorité	679'153.37	7.134	368.10	176'441.30	1.850	95.63
	100	Communes, votations, élections	4'019.25	0.042	2.18	0.00	0.000	0.00
	110	Conseil général/de Ville	0.00	0.000	0.00	0.00	0.000	0.00
	111	Conseil communal	71'408.00	0.750	38.70	5'701.35	0.060	3.09
	112	Commissions	3'867.60	0.041	2.10	0.00	0.000	0.00
	115	Personnel administratif	264'945.20	2.783	143.60	26'440.00	0.277	14.33
	116	Charges du personnel	251'270.40	2.639	136.19	130'659.00	1.370	70.82
	130	Frais administratifs	83'642.92	0.879	45.33	2'494.75	0.026	1.35
	170	Emoluments	0.00	0.000	0.00	11'146.20	0.117	6.04
2		Travaux publics	714'477.80	7.505	387.25	213'457.55	2.238	115.70
	200	Entretien des routes	492'286.35	5.171	266.82	71'602.90	0.751	38.81
	201	Ouvrages collectifs	0.00	0.000	0.00	0.00	0.000	0.00
	205	Eclairage public	124'217.75	1.305	67.33	80'306.85	0.842	43.53
	206	Horloge public	0.00	0.000	0.00	0.00	0.000	0.00
	210	Cours d'eau	0.00	0.000	0.00	0.00	0.000	0.00
	230	Cadastre	44'097.85	0.463	23.90	54'547.80	0.572	29.57
	240	Aménagement du territoire	53'875.85	0.566	29.20	7'000.00	0.073	3.79
3		Affaire juridique, police	25'100.85	0.264	13.60	7'466.75	0.078	4.05
	310	Police communale	19'604.10	0.206	10.63	2'240.00	0.023	1.21
	330	Cantonnement	270.00	0.003	0.15	0.00	0.000	0.00
	340	Protection civil	5'226.75	0.055	2.83	5'226.75	0.055	2.83
4		Hygiène publique	2'297.35	0.024	1.25	0.00	0.000	0.00
	400	Police des denrées	0.00	0.000	0.00	0.00	0.000	0.00
	410	Police sanitaire	2'297.35	0.024	1.25	0.00	0.000	0.00
	415	Arrondissement de sépulture	0.00	0.000	0.00	0.00	0.000	0.00
5		Instruction	3'108'684.31	32.654	1'684.92	71'646.80	0.751	38.83
	510	Service de l'école/école primaire	168'229.20	1.767	91.18	25'950.40	0.272	14.07
	511	Transport scolaire	0.00	0.000	0.00	0.00	0.000	0.00
	512	Places de jeu/Halles de gym	839'772.39	8.821	455.16	23'402.50	0.245	12.68
	520	Ecole secondaire	268'731.07	2.823	145.65	3'649.90	0.038	1.98
	530	Colonie de vacances	0.00	0.000	0.00	0.00	0.000	0.00
	540	Ecole ménagère	0.00	0.000	0.00	0.00	0.000	0.00
	570	Ecole enfantine	5'870.00	0.062	3.18	13'563.00	0.142	7.35
	580	Contr. écolage, piscine, biblio ...	115'151.65	1.210	62.41	5'081.00	0.053	2.75
	590	Contribution pour instruction	1'710'930.00	17.972	927.33	0.00	0.000	0.00
6		Action sociale	1'452'207.84	15.254	787.10	212'878.40	2.232	115.38
	600	Secours	136'688.45	1.436	74.09	35'901.95	0.376	19.46
	610	Service dentaire	8'819.40	0.093	4.78	0.00	0.000	0.00
	620	Autres institutions	5'059.70	0.053	2.74	0.00	0.000	0.00
	630	Foyers communaux	10'358.15	0.109	5.61	6'905.40	0.072	3.74
	640	Crèches, UAPE	0.00	0.000	0.00	0.00	0.000	0.00
	650	Répartition des charges	662'799.74	6.962	359.24	161'620.70	1.694	87.60
	659	AVS, off. logement, chômage etc	622'289.90	6.537	337.28	8'450.35	0.089	4.58
	665	Contr. institution publique	6'192.50	0.065	3.36	0.00	0.000	0.00

Le Noirmont			Charges	en %	Fr./hab.	Produits	en%	Fr./hab.
7		Economie publique	490'726.05	5.155	265.98	412'612.75	4.326	223.64
	700	Foires, marchés	723.90	0.008	0.39	870.00	0.009	0.47
	710	Tourisme	64'436.40	0.677	34.92	2'442.00	0.026	1.32
	720	Agriculture	419'130.75	4.403	227.17	409'300.75	4.291	221.84
	740	Développement économique	6'435.00	0.068	3.49	0.00	0.000	0.00
8		Finances	2'101'822.82	22.078	1'139.20	1'249'941.25	13.105	677.47
	810	Intérêts courts termes	11'736.96	0.123	6.36	0.00	0.000	0.00
	811	Intérêts longs termes	171'768.52	1.804	93.10	10'670.00	0.112	5.78
	820	Amortissements	1'505'807.25	15.817	816.16	0.00	0.000	0.00
	825	Charges d'immeubles	101'414.25	1.065	54.97	0.00	0.000	0.00
	826	Pâturages	207'642.75	2.181	112.54	221'319.35	2.320	119.96
	830	Subventions et contributions	89'793.05	0.943	48.67	0.00	0.000	0.00
	840	Intérêts actifs	0.00	0.000	0.00	33'620.85	0.352	18.22
	850	Rendement des immeubles	13'660.04	0.143	7.40	196'528.50	2.060	106.52
	855	Provisions, réserves, fonds	0.00	0.000	0.00	787'802.55	8.260	426.99
	860	Subventions	0.00	0.000	0.00	0.00	0.000	0.00
	870	Gains vente fortune	0.00	0.000	0.00	0.00	0.000	0.00
	875	Divers	0.00	0.000	0.00	0.00	0.000	0.00
9		Imposition	945'694.40	9.934	512.57	7'193'636.20	75.420	3'898.99
	910	Impôts ordinaires	0.00	0.000	0.00	6'389'353.45	66.988	3'463.06
	911	Variation d'impôts	383'965.35	4.033	208.11	525'336.45	5.508	284.74
	912	Partage d'impôts	27'596.05	0.290	14.96	48'019.10	0.503	26.03
	915	Elimination d'impôts	235'000.00	2.468	127.37	0.00	0.000	0.00
	920	Autres impôts	1'320.00	0.014	0.72	230'927.20	2.421	125.16
	940	Fonds de péréquation	297'813.00	3.128	161.42	0.00	0.000	0.00
		Totaux	9'520'164.79	100.00	5'159.98	9'538'081.00	100.00	5'169.69
		Excédent de produits	17'916.21					
			9'538'081.00			9'538'081.00		

LE NOIRMONT

INDICATEURS FINANCIERS 2012 – 2016

	2012	2013	2014	2015	2016	Moyenne
Autofinancement (en fr.)	1'525'555.12	2'412'444.69	1'310'745.61	802'059.65	744'609.06	1'359'082.83
Degré d'autofinancement (%)	0.00	342.68	57.83	40.51	-304.12	27.38
Capacité d'autofinancement (%)	20.09	26.74	16.10	9.69	8.57	18.16



Une capacité d'autofinancement de :

- Moins de 10% est considéré comme mauvaise
- De 10% à 20% est considéré comme moyenne à bonne
- Plus de 20% est considéré comme très bonne

COURGENAY

2'295 habitants

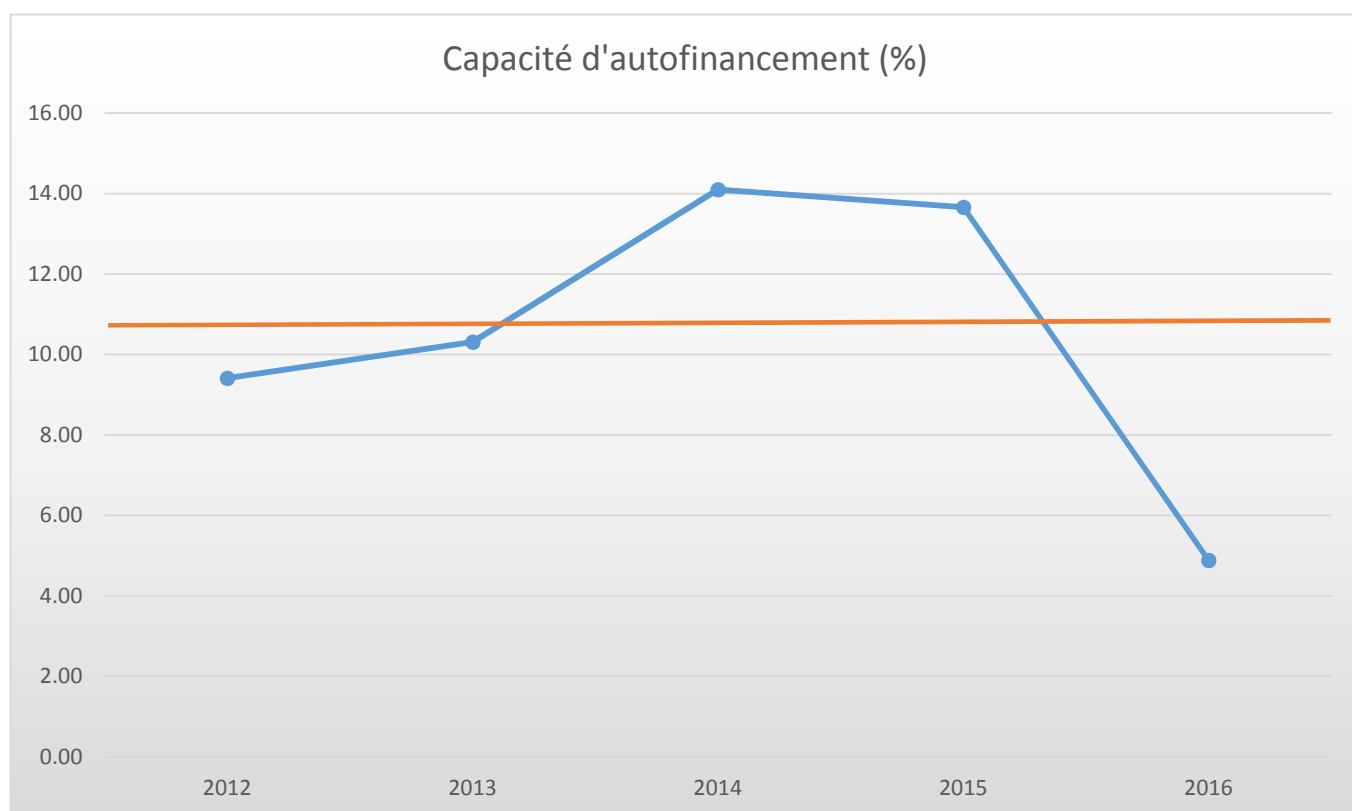
Courgenay			Charges	en %	Fr./hab.	Produits	en%	Fr./hab.
1		Autorité	1'139'544.17	13.908	496.53	228'776.15	2.825	99.68
	100	Communes, votations, élections	5'449.10	0.067	2.37	0.00	0.000	0.00
	110	Conseil général/de Ville	0.00	0.000	0.00	0.00	0.000	0.00
	111	Conseil communal	66'071.35	0.806	28.79	0.00	0.000	0.00
	112	Commissions	12'210.00	0.149	5.32	0.00	0.000	0.00
	115	Personnel administratif	684'140.45	8.350	298.10	57'569.90	0.711	25.08
	116	Charges du personnel	250'294.20	3.055	109.06	115'310.25	1.424	50.24
	130	Frais administratifs	121'379.07	1.481	52.89	278.40	0.003	0.12
	170	Emoluments	0.00	0.000	0.00	55'617.60	0.687	24.23
2		Travaux publics	208'737.10	2.548	90.95	156'118.50	1.928	68.03
	200	Entretien des routes	102'412.85	1.250	44.62	18'872.65	0.233	8.22
	201	Ouvrages collectifs	0.00	0.000	0.00	0.00	0.000	0.00
	205	Eclairage public	76'092.85	0.929	33.16	105'796.75	1.307	46.10
	206	Horloge public	0.00	0.000	0.00	0.00	0.000	0.00
	210	Cours d'eau	2'899.80	0.035	1.26	0.00	0.000	0.00
	230	Cadastre	21'008.90	0.256	9.15	31'449.10	0.388	13.70
	240	Aménagement du territoire	6'322.70	0.077	2.75	0.00	0.000	0.00
3		Affaire juridique, police	32'119.05	0.392	14.00	56'604.16	0.699	24.66
	310	Police communale	5'856.50	0.071	2.55	13'451.00	0.166	5.86
	330	Cantonnement	0.00	0.000	0.00	22'760.16	0.281	9.92
	340	Protection civil	26'262.55	0.321	11.44	20'393.00	0.252	8.89
4		Hygiène publique	0.00	0.000	0.00	0.00	0.000	0.00
	400	Police des denrées	0.00	0.000	0.00	0.00	0.000	0.00
	410	Police sanitaire	0.00	0.000	0.00	0.00	0.000	0.00
	415	Arrondissement de sépulture	0.00	0.000	0.00	0.00	0.000	0.00
5		Instruction	2'857'404.95	34.874	1'245.06	60'631.20	0.749	26.42
	510	Service de l'école/école primaire	95'246.15	1.162	41.50	4'439.50	0.055	1.93
	511	Transport scolaire	0.00	0.000	0.00	0.00	0.000	0.00
	512	Places de jeu/Halles de gym	246'157.75	3.004	107.26	55'640.70	0.687	24.24
	520	Ecole secondaire	250'274.55	3.055	109.05	0.00	0.000	0.00
	530	Colonie de vacances	0.00	0.000	0.00	0.00	0.000	0.00
	540	Ecole ménagère	0.00	0.000	0.00	0.00	0.000	0.00
	570	Ecole enfantine	0.00	0.000	0.00	0.00	0.000	0.00
	580	Contr. écologie, piscine, biblio ...	86'173.50	1.052	37.55	551.00	0.007	0.24
	590	Contribution pour instruction	2'179'553.00	26.601	949.70	0.00	0.000	0.00
6		Action sociale	1'862'545.44	22.732	811.57	464'451.60	5.736	202.38
	600	Secours	454'984.60	5.553	198.25	0.00	0.000	0.00
	610	Service dentaire	6'180.00	0.075	2.69	0.00	0.000	0.00
	620	Autres institutions	2'260.00	0.028	0.98	0.00	0.000	0.00
	630	Foyers communaux	13'886.05	0.169	6.05	0.00	0.000	0.00
	640	Crèches, UAPE	725'430.29	8.854	316.09	0.00	0.000	0.00
	650	Répartition des charges	0.00	0.000	0.00	459'160.60	5.670	200.07
	659	AVS, off. logement, chômage etc	659'304.50	8.047	287.28	5'291.00	0.065	2.31
	665	Contr. institution publique	500.00	0.006	0.22	0.00	0.000	0.00

Courgenay			Charges	en %	Fr./hab.	Produits	en%	Fr./hab.
7		Economie publique	158'295.40	1.932	68.97	88'669.60	1.095	38.64
	700	Foires, marchés	13'428.10	0.164	5.85	5'700.00	0.070	2.48
	710	Tourisme	68'361.70	0.834	29.79	3'560.00	0.044	1.55
	720	Agriculture	62'957.60	0.768	27.43	79'409.60	0.981	34.60
	740	Développement économique	13'548.00	0.165	5.90	0.00	0.000	0.00
8		Finances	864'553.59	10.552	376.71	105'081.95	1.298	45.79
	810	Intérêts courts termes	15'257.86	0.186	6.65	0.00	0.000	0.00
	811	Intérêts longs termes	204'618.98	2.497	89.16	0.00	0.000	0.00
	820	Amortissements	547'304.40	6.680	238.48	0.00	0.000	0.00
	825	Charges d'immeubles	38'287.05	0.467	16.68	0.00	0.000	0.00
	826	Pâturages	0.00	0.000	0.00	0.00	0.000	0.00
	830	Subventions et contributions	0.00	0.000	0.00	0.00	0.000	0.00
	840	Intérêts actifs	181.70	0.002	0.08	57'130.10	0.706	24.89
	850	Rendement des immeubles	58'903.60	0.719	25.67	47'951.85	0.592	20.89
	855	Provisions, réserves, fonds	0.00	0.000	0.00	0.00	0.000	0.00
	860	Subventions	0.00	0.000	0.00	0.00	0.000	0.00
	870	Gains vente fortune	0.00	0.000	0.00	0.00	0.000	0.00
	875	Divers	0.00	0.000	0.00	0.00	0.000	0.00
9		Imposition	1'070'202.95	13.062	466.32	6'937'143.95	85.670	3'022.72
	910	Impôts ordinaires	202'589.85	2.473	88.27	6'009'966.75	74.220	2'618.72
	911	Variation d'impôts	403'165.20	4.921	175.67	242'251.15	2.992	105.56
	912	Partage d'impôts	342'147.35	4.176	149.08	488'566.35	6.034	212.88
	915	Elimination d'impôts	78'696.55	0.960	34.29	16'589.55	0.205	7.23
	920	Autres impôts	2'080.00	0.025	0.91	179'770.15	2.220	78.33
	940	Fonds de péréquation	41'524.00	0.507	18.09	0.00	0.000	0.00
		Totaux	8'193'402.65	100.00	3'570.11	8'097'477.11	100.00	3'528.31
		Excédent de charges				95'925.54		
			8'097'477.11			8'097'477.11		

COURGENAY

INDICATEURS FINANCIERS 2012 – 2016

	2012	2013	2014	2015	2016	Moyenne
Autofinancement (en fr.)	664'200.58	769'537.22	1'131'640.84	1'142'800.95	391'489.86	819'933.89
Degré d'autofinancement (%)	158.88	363.84	-1'680.95	148.94	31.42	-195.57
Capacité d'autofinancement (%)	9.41	10.31	14.10	13.66	4.88	10.47



Une capacité d'autofinancement de :

- Moins de 10% est considéré comme mauvaise
- De 10% à 20% est considéré comme moyenne à bonne
- Plus de 20% est considéré comme très bonne

COURTETELLE

2'547 habitants

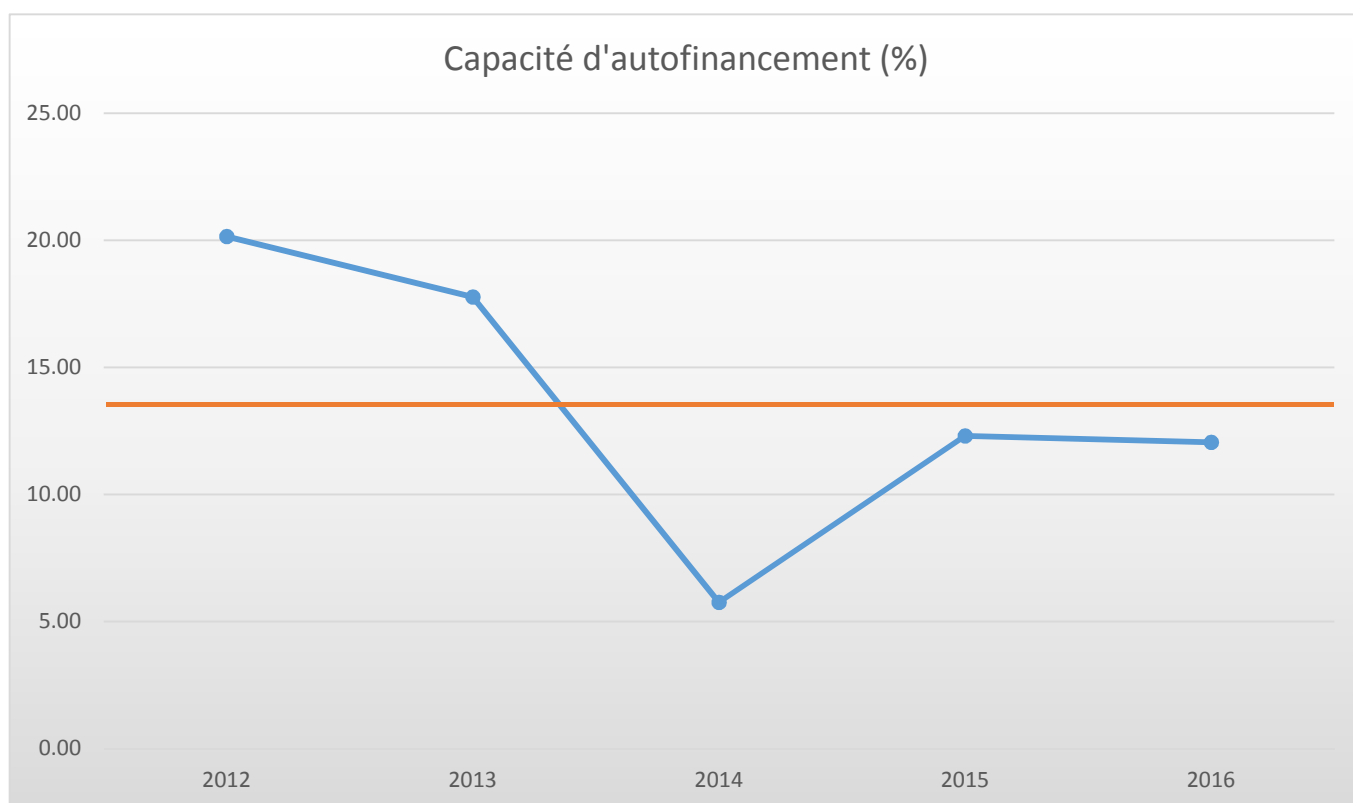
Courtételle		Charges	en %	Fr./hab.	Produits	en%	Fr./hab.
1	Autorité	1'212'574.45	13.485	476.08	590'258.15	6.455	231.75
100	Communes, votations, élections	6'099.35	0.068	2.39	0.00	0.000	0.00
110	Conseil général/de Ville	0.00	0.000	0.00	0.00	0.000	0.00
111	Conseil communal	87'437.45	0.972	34.33	0.00	0.000	0.00
112	Commissions	24'461.75	0.272	9.60	0.00	0.000	0.00
115	Personnel administratif	692'626.65	7.703	271.94	350'521.10	3.833	137.62
116	Charges du personnel	284'827.55	3.168	111.83	208'976.95	2.285	82.05
130	Frais administratifs	117'107.30	1.302	45.98	5'394.95	0.059	2.12
170	Emoluments	14.40	0.000	0.01	25'365.15	0.277	9.96
2	Travaux publics	371'818.65	4.135	145.98	173'887.70	1.902	68.27
200	Entretien des routes	171'480.45	1.907	67.33	2'982.30	0.033	1.17
201	Ouvrages collectifs	0.00	0.000	0.00	0.00	0.000	0.00
205	Eclairage public	93'508.20	1.040	36.71	89'064.00	0.974	34.97
206	Horloge public	0.00	0.000	0.00	0.00	0.000	0.00
210	Cours d'eau	49'887.20	0.555	19.59	49'887.20	0.546	19.59
230	Cadastre	31'954.20	0.355	12.55	31'954.20	0.349	12.55
240	Aménagement du territoire	24'988.60	0.278	9.81	0.00	0.000	0.00
3	Affaire juridique, police	34'382.25	0.382	13.50	15'495.55	0.169	6.08
310	Police communale	18'384.70	0.204	7.22	200.00	0.002	0.08
330	Cantonnement	702.00	0.008	0.28	0.00	0.000	0.00
340	Protection civil	15'295.55	0.170	6.01	15'295.55	0.167	6.01
4	Hygiène publique	256.90	0.003	0.10	0.00	0.000	0.00
400	Police des denrées	256.90	0.003	0.10	0.00	0.000	0.00
410	Police sanitaire	0.00	0.000	0.00	0.00	0.000	0.00
415	Arrondissement de sépulture	0.00	0.000	0.00	0.00	0.000	0.00
5	Instruction	3'351'609.30	37.273	1'315.90	69'046.45	0.755	27.11
510	Service de l'école/école primaire	91'288.85	1.015	35.84	7'506.95	0.082	2.95
511	Transport scolaire	0.00	0.000	0.00	0.00	0.000	0.00
512	Places de jeu/Halles de gym	397'757.10	4.423	156.17	59'088.45	0.646	23.20
520	Ecole secondaire	264'040.35	2.936	103.67	0.00	0.000	0.00
530	Colonie de vacances	0.00	0.000	0.00	0.00	0.000	0.00
540	Ecole ménagère	12'706.25	0.141	4.99	0.00	0.000	0.00
570	Ecole enfantine	57'587.60	0.640	22.61	1'500.00	0.016	0.59
580	Contr. écolage, piscine, biblio ...	52'992.95	0.589	20.81	951.05	0.010	0.37
590	Contribution pour instruction	2'475'236.20	27.527	971.82	0.00	0.000	0.00
6	Action sociale	2'403'943.60	26.734	943.83	748'317.00	8.184	293.80
600	Secours	495'040.35	5.505	194.36	58'426.95	0.639	22.94
610	Service dentaire	9'801.00	0.109	3.85	0.00	0.000	0.00
620	Autres institutions	0.00	0.000	0.00	0.00	0.000	0.00
630	Foyers communaux	133'150.30	1.481	52.28	124'028.85	1.356	48.70
640	Crèches, UAPE	1'012'466.25	11.259	397.51	0.00	0.000	0.00
650	Répartition des charges	0.00	0.000	0.00	560'017.20	6.125	219.87
659	AVS, off. logement, chômage etc	752'201.70	8.365	295.33	5'844.00	0.064	2.29
665	Contr. institution publique	1'284.00	0.014	0.50	0.00	0.000	0.00

Courtételle			Charges	en %	Fr./hab.	Produits	en%	Fr./hab.
7		Economie publique	112'122.75	1.247	44.02	4'605.75	0.050	1.81
	700	Foires, marchés	17'116.75	0.190	6.72	4'605.75	0.050	1.81
	710	Tourisme	48'353.00	0.538	18.98	0.00	0.000	0.00
	720	Agriculture	46'653.00	0.519	18.32	0.00	0.000	0.00
	740	Développement économique	0.00	0.000	0.00	0.00	0.000	0.00
8		Finances	871'090.69	9.687	342.01	179'741.45	1.966	70.57
	810	Intérêts courts termes	415.55	0.005	0.16	0.00	0.000	0.00
	811	Intérêts longs termes	87'118.20	0.969	34.20	0.00	0.000	0.00
	820	Amortissements	724'418.04	8.056	284.42	10'435.05	0.114	4.10
	825	Charges d'immeubles	51'144.20	0.569	20.08	4'298.50	0.047	1.69
	826	Pâturages	0.00	0.000	0.00	0.00	0.000	0.00
	830	Subventions et contributions	0.00	0.000	0.00	9'000.00	0.098	3.53
	840	Intérêts actifs	637.60	0.007	0.25	51'738.30	0.566	20.31
	850	Rendement des immeubles	0.00	0.000	0.00	104'269.60	1.140	40.94
	855	Provisions, réserves, fonds	7'357.10	0.082	2.89	0.00	0.000	0.00
	860	Subventions	0.00	0.000	0.00	0.00	0.000	0.00
	870	Gains vente fortune	0.00	0.000	0.00	0.00	0.000	0.00
	875	Divers	0.00	0.000	0.00	0.00	0.000	0.00
9		Imposition	634'354.20	7.055	249.06	7'362'296.05	80.518	2'890.58
	910	Impôts ordinaires	0.00	0.000	0.00	6'318'378.15	69.101	2'480.71
	911	Variation d'impôts	242'695.05	2.699	95.29	374'127.35	4.092	146.89
	912	Partage d'impôts	150'167.65	1.670	58.96	99'507.60	1.088	39.07
	915	Elimination d'impôts	130'602.50	1.452	51.28	0.00	0.000	0.00
	920	Autres impôts	0.00	0.000	0.00	570'282.95	6.237	223.90
	940	Fonds de péréquation	110'889.00	1.233	43.54	0.00	0.000	0.00
		Totaux	8'992'152.79	100.00	3'530.49	9'143'648.10	100.00	3'589.97
		Excédent de produits	151'495.31					
			9'143'648.10			9'143'648.10		

COURTETELLE

INDICATEURS FINANCIERS 2012 – 2016

	2012	2013	2014	2015	2016	Moyenne
Autofinancement (en fr.)	1'629'046.02	1'509'678.80	456'984.39	1'079'244.95	1'060'722.95	1'147'135.42
Degré d'autofinancement (%)	174.89	95.93	46.52	100.00	76.96	98.86
Capacité d'autofinancement (%)	20.15	17.77	5.76	12.31	12.05	13.61



Une capacité d'autofinancement de :

- Moins de 10% est considéré comme mauvaise
- De 10% à 20% est considéré comme moyenne à bonne
- Plus de 20% est considéré comme très bonne

SAIGNELEGIER

2'556 habitants

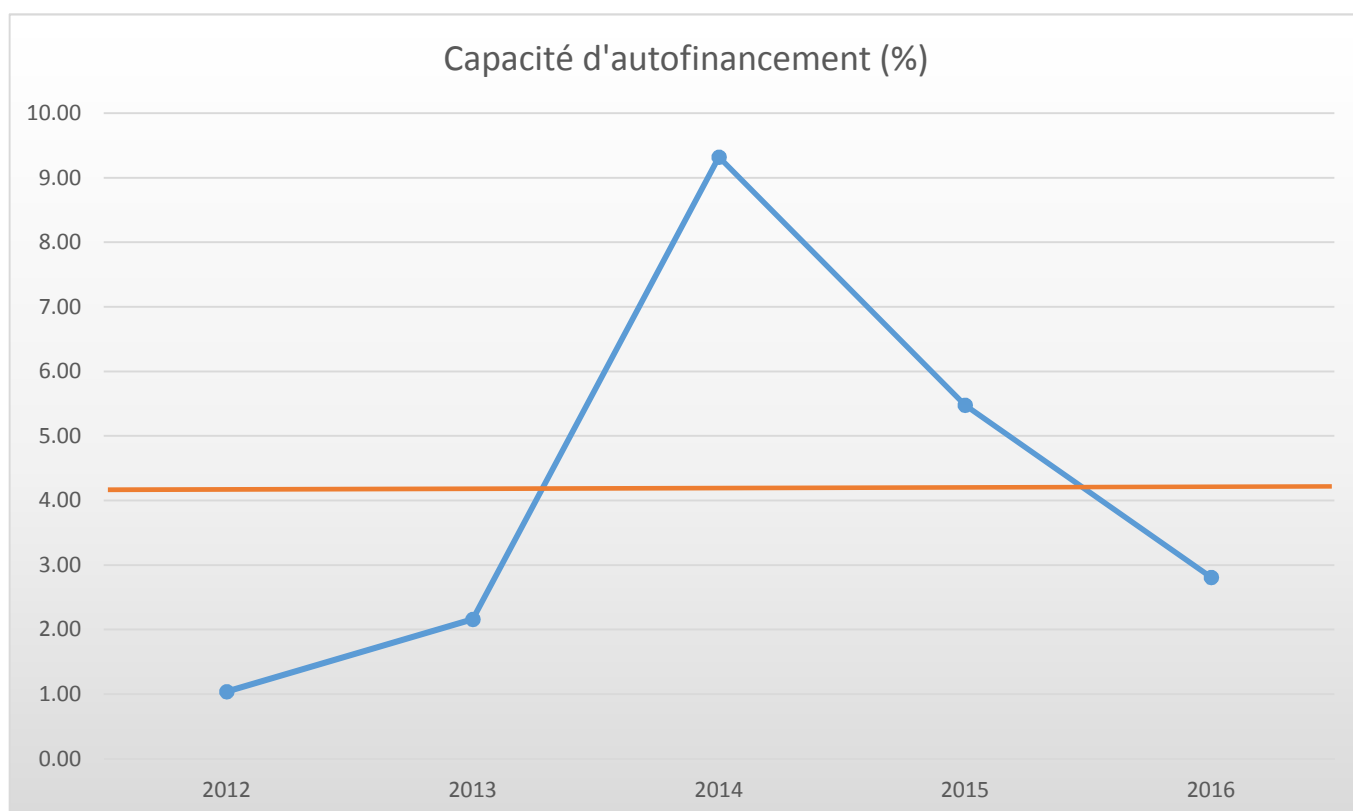
Saignelégier			Charges	en %	Fr./hab.	Produits	en%	Fr./hab.
1		Autorité	946'326.12	8.646	370.24	261'870.71	2.675	102.45
	100	Communes, votations, élections	3'004.25	0.027	1.18	0.00	0.000	0.00
	110	Conseil général/de Ville	0.00	0.000	0.00	0.00	0.000	0.00
	111	Conseil communal	115'672.50	1.057	45.26	1'760.60	0.018	0.69
	112	Commissions	4'851.00	0.044	1.90	0.00	0.000	0.00
	115	Personnel administratif	349'019.95	3.189	136.55	74'702.00	0.763	29.23
	116	Charges du personnel	300'585.35	2.746	117.60	121'382.15	1.240	47.49
	130	Frais administratifs	173'193.07	1.582	67.76	37'514.96	0.383	14.68
	170	Emoluments	0.00	0.000	0.00	26'511.00	0.271	10.37
2		Travaux publics	581'108.91	5.309	227.35	178'307.50	1.821	69.76
	200	Entretien des routes	476'646.86	4.355	186.48	30'280.90	0.309	11.85
	201	Ouvrages collectifs	0.00	0.000	0.00	0.00	0.000	0.00
	205	Eclairage public	73'745.10	0.674	28.85	110'054.10	1.124	43.06
	206	Horloge public	0.00	0.000	0.00	0.00	0.000	0.00
	210	Cours d'eau	0.00	0.000	0.00	0.00	0.000	0.00
	230	Cadastre	24'378.50	0.223	9.54	37'972.50	0.388	14.86
	240	Aménagement du territoire	6'338.45	0.058	2.48	0.00	0.000	0.00
3		Affaire juridique, police	72'802.50	0.665	28.48	7'957.10	0.081	3.11
	310	Police communale	60'000.00	0.548	23.47	3'710.00	0.038	1.45
	330	Cantonnement	733.90	0.007	0.29	0.00	0.000	0.00
	340	Protection civil	12'068.60	0.110	4.72	4'247.10	0.043	1.66
4		Hygiène publique	25'278.30	0.231	9.89	0.00	0.000	0.00
	400	Police des denrées	0.00	0.000	0.00	0.00	0.000	0.00
	410	Police sanitaire	13'541.90	0.124	5.30	0.00	0.000	0.00
	415	Arrondissement de sépulture	11'736.40	0.107	4.59	0.00	0.000	0.00
5		Instruction	3'058'756.35	27.946	1'196.70	169'145.81	1.728	66.18
	510	Service de l'école/école primaire	122'932.55	1.123	48.10	11'976.20	0.122	4.69
	511	Transport scolaire	0.00	0.000	0.00	0.00	0.000	0.00
	512	Places de jeu/Halles de gym	239'731.25	2.190	93.79	17'433.00	0.178	6.82
	520	Ecole secondaire	150'044.95	1.371	58.70	90'981.91	0.929	35.60
	530	Colonie de vacances	0.00	0.000	0.00	0.00	0.000	0.00
	540	Ecole ménagère	840.50	0.008	0.33	840.50	0.009	0.33
	570	Ecole enfantine	411.70	0.004	0.16	0.00	0.000	0.00
	580	Contr. écologie, piscine, biblio ...	57'128.85	0.522	22.35	4'651.80	0.048	1.82
	590	Contribution pour instruction	2'487'666.55	22.728	973.27	43'262.40	0.442	16.93
6		Action sociale	1'927'008.25	17.606	753.92	331'905.85	3.390	129.85
	600	Secours	386'097.70	3.528	151.06	43'597.30	0.445	17.06
	610	Service dentaire	6'162.95	0.056	2.41	2'816.25	0.029	1.10
	620	Autres institutions	4'480.00	0.041	1.75	0.00	0.000	0.00
	630	Foyers communaux	0.00	0.000	0.00	0.00	0.000	0.00
	640	Crèches, UAPE	557'116.60	5.090	217.96	0.00	0.000	0.00
	650	Répartition des charges	190'000.00	1.736	74.33	267'832.30	2.736	104.79
	659	AVS, off. logement, chômage etc	774'896.50	7.080	303.17	17'660.00	0.180	6.91
	665	Contr. institution publique	8'254.50	0.075	3.23	0.00	0.000	0.00

Saingnélégiér			Charges	en %	Fr./hab.	Produits	en%	Fr./hab.
7		Economie publique	306'004.04	2.796	119.72	351'745.90	3.593	137.62
	700	Foires, marchés	54'656.59	0.499	21.38	105'920.00	1.082	41.44
	710	Tourisme	229'878.45	2.100	89.94	245'825.90	2.511	96.18
	720	Agriculture	2'258.00	0.021	0.88	0.00	0.000	0.00
	740	Développement économique	19'211.00	0.176	7.52	0.00	0.000	0.00
8		Finances	3'788'550.19	34.614	1'482.22	1'469'746.10	15.013	575.02
	810	Intérêts courts termes	0.00	0.000	0.00	0.00	0.000	0.00
	811	Intérêts longs termes	460'795.41	4.210	180.28	48'076.00	0.491	18.81
	820	Amortissements	1'776'595.13	16.232	695.07	182'258.38	1.862	71.31
	825	Charges d'immeubles	116'351.15	1.063	45.52	1'959.55	0.020	0.77
	826	Pâturages	1'061'911.85	9.702	415.46	1'041'501.50	10.639	407.47
	830	Subventions et contributions	365'960.55	3.344	143.18	0.00	0.000	0.00
	840	Intérêts actifs	66.85	0.001	0.03	52'396.37	0.535	20.50
	850	Rendement des immeubles	6'869.25	0.063	2.69	143'554.30	1.466	56.16
	855	Provisions, réserves, fonds	0.00	0.000	0.00	0.00	0.000	0.00
	860	Subventions	0.00	0.000	0.00	0.00	0.000	0.00
	870	Gains vente fortune	0.00	0.000	0.00	0.00	0.000	0.00
	875	Divers	0.00	0.000	0.00	0.00	0.000	0.00
9		Imposition	239'374.05	2.187	93.65	7'018'912.60	71.698	2'746.05
	910	Impôts ordinaires	1'668.45	0.015	0.65	6'298'009.50	64.334	2'464.01
	911	Variation d'impôts	124'982.75	1.142	48.90	189'785.95	1.939	74.25
	912	Partage d'impôts	100'846.05	0.921	39.45	231'921.05	2.369	90.74
	915	Elimination d'impôts	0.00	0.000	0.00	0.00	0.000	0.00
	920	Autres impôts	11'876.80	0.109	4.65	251'750.10	2.572	98.49
	940	Fonds de péréquation	0.00	0.000	0.00	47'446.00	0.485	18.56
		Totaux	10'945'208.71	100.00	4'282.16	9'789'591.57	100.00	3'830.04
		Excédent de charges				1'155'617.14		
			9'789'591.57			9'789'591.57		

SAIGNELEGIER

INDICATEURS FINANCIERS 2012 – 2016

	2012	2013	2014	2015	2016	Moyenne
Autofinancement (en fr.)	98'149.42	186'286.21	876'475.95	500'598.63	266'430.00	385'588.04
Degré d'autofinancement (%)	10.95	42.55	254.95	114.54	120.73	108.74
Capacité d'autofinancement (%)	1.04	2.16	9.32	5.48	2.81	4.16



Une capacité d'autofinancement de :

- Moins de 10% est considéré comme mauvaise
- De 10% à 20% est considéré comme moyenne à bonne
- Plus de 20% est considéré comme très bonne

VAL TERBI

2'641 habitants

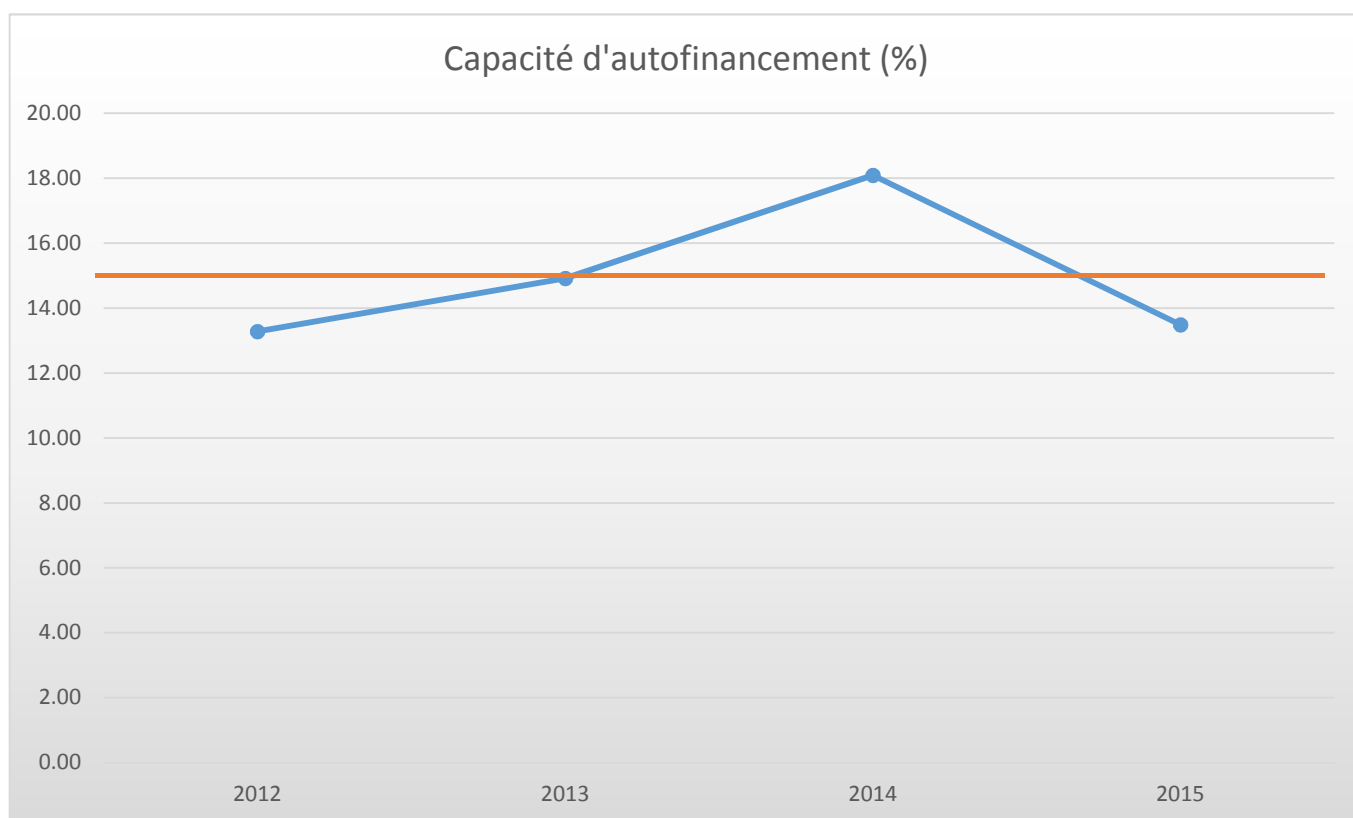
Val Terbi			Charges	en %	Fr./hab.	Produits	en%	Fr./hab.
1		Autorité	968'283.20	11.537	366.64	244'145.34	2.887	92.44
	100	Communes, votations, élections	3'282.60	0.039	1.24	0.00	0.000	0.00
	110	Conseil général/de Ville	7'899.50	0.094	2.99	0.00	0.000	0.00
	111	Conseil communal	75'015.10	0.894	28.40	6'048.05	0.072	2.29
	112	Commissions	20'547.55	0.245	7.78	0.00	0.000	0.00
	115	Personnel administratif	453'060.45	5.398	171.55	70'340.00	0.832	26.63
	116	Charges du personnel	243'730.90	2.904	92.29	124'257.85	1.469	47.05
	130	Frais administratifs	164'747.10	1.963	62.38	13'127.69	0.155	4.97
	170	Emoluments	0.00	0.000	0.00	30'371.75	0.359	11.50
2		Travaux publics	396'090.25	4.719	149.98	262'309.75	3.101	99.32
	200	Entretien des routes	141'980.30	1.692	53.76	62'354.90	0.737	23.61
	201	Ouvrages collectifs	0.00	0.000	0.00	0.00	0.000	0.00
	205	Eclairage public	98'318.65	1.171	37.23	109'472.95	1.294	41.45
	206	Horloge public	1'428.30	0.017	0.54	0.00	0.000	0.00
	210	Cours d'eau	111'751.45	1.332	42.31	0.00	0.000	0.00
	230	Cadastre	22'506.55	0.268	8.52	90'481.90	1.070	34.26
	240	Aménagement du territoire	20'105.00	0.240	7.61	0.00	0.000	0.00
3		Affaire juridique, police	53'126.19	0.633	20.12	29'505.95	0.349	11.17
	310	Police communale	0.00	0.000	0.00	0.00	0.000	0.00
	330	Cantonnement	16'446.35	0.196	6.23	0.00	0.000	0.00
	340	Protection civil	36'679.84	0.437	13.89	29'505.95	0.349	11.17
4		Hygiène publique	0.00	0.000	0.00	0.00	0.000	0.00
	400	Police des denrées	0.00	0.000	0.00	0.00	0.000	0.00
	410	Police sanitaire	0.00	0.000	0.00	0.00	0.000	0.00
	415	Arrondissement de sépulture	0.00	0.000	0.00	0.00	0.000	0.00
5		Instruction	3'462'839.86	41.260	1'311.19	266'402.65	3.150	100.87
	510	Service de l'école/école primaire	115'710.31	1.379	43.81	13'319.35	0.157	5.04
	511	Transport scolaire	86'253.55	1.028	32.66	89'613.55	1.060	33.93
	512	Places de jeu/Halles de gym	279'605.95	3.332	105.87	72'400.75	0.856	27.41
	520	Ecole secondaire	348'528.80	4.153	131.97	82'172.00	0.972	31.11
	530	Colonie de vacances	0.00	0.000	0.00	0.00	0.000	0.00
	540	Ecole ménagère	16'071.55	0.191	6.09	8'897.00	0.105	3.37
	570	Ecole enfantine	174.60	0.002	0.07	0.00	0.000	0.00
	580	Contr. écologie, piscine, biblio ...	86'339.30	1.029	32.69	0.00	0.000	0.00
	590	Contribution pour instruction	2'530'155.80	30.147	958.03	0.00	0.000	0.00
6		Action sociale	1'812'234.75	21.593	686.19	9'758.35	0.115	3.69
	600	Secours	351'626.10	4.190	133.14	0.00	0.000	0.00
	610	Service dentaire	10'879.60	0.130	4.12	0.00	0.000	0.00
	620	Autres institutions	10'071.95	0.120	3.81	3'809.35	0.045	1.44
	630	Foyers communaux	0.00	0.000	0.00	0.00	0.000	0.00
	640	Crèches, UAPE	0.00	0.000	0.00	0.00	0.000	0.00
	650	Répartition des charges	652'605.60	7.776	247.11	0.00	0.000	0.00
	659	AVS, off. logement, chômage etc	787'051.50	9.378	298.01	5'949.00	0.070	2.25
	665	Contr. institution publique	0.00	0.000	0.00	0.00	0.000	0.00

Val Terbi			Charges	en %	Fr./hab.	Produits	en%	Fr./hab.
7		Economie publique	72'907.60	0.869	27.61	6'112.35	0.072	2.31
	700	Foires, marchés	0.00	0.000	0.00	0.00	0.000	0.00
	710	Tourisme	71'524.60	0.852	27.08	6'112.35	0.072	2.31
	720	Agriculture	1'383.00	0.016	0.52	0.00	0.000	0.00
	740	Développement économique	0.00	0.000	0.00	0.00	0.000	0.00
8		Finances	1'210'390.98	14.422	458.31	208'601.20	2.466	78.99
	810	Intérêts courts termes	1'441.36	0.017	0.55	0.00	0.000	0.00
	811	Intérêts longs termes	258'220.20	3.077	97.77	0.00	0.000	0.00
	820	Amortissements	838'700.52	9.993	317.57	0.00	0.000	0.00
	825	Charges d'immeubles	111'977.40	1.334	42.40	3'770.00	0.045	1.43
	826	Pâturages	0.00	0.000	0.00	0.00	0.000	0.00
	830	Subventions et contributions	0.00	0.000	0.00	0.00	0.000	0.00
	840	Intérêts actifs	51.50	0.001	0.02	58'609.50	0.693	22.19
	850	Rendement des immeubles	0.00	0.000	0.00	146'221.70	1.729	55.37
	855	Provisions, réserves, fonds	0.00	0.000	0.00	0.00	0.000	0.00
	860	Subventions	0.00	0.000	0.00	0.00	0.000	0.00
	870	Gains vente fortune	0.00	0.000	0.00	0.00	0.000	0.00
	875	Divers	0.00	0.000	0.00	0.00	0.000	0.00
9		Imposition	416'780.65	4.966	157.81	7'430'880.26	87.859	2'813.66
	910	Impôts ordinaires	-0.05	0.000	0.00	5'695'415.65	67.340	2'156.54
	911	Variation d'impôts	226'928.90	2.704	85.93	263'028.85	3.110	99.59
	912	Partage d'impôts	80'472.75	0.959	30.47	17'143.90	0.203	6.49
	915	Elimination d'impôts	98'365.00	1.172	37.25	0.00	0.000	0.00
	920	Autres impôts	11'014.05	0.131	4.17	406'101.86	4.802	153.77
	940	Fonds de péréquation	0.00	0.000	0.00	1'049'190.00	12.405	397.27
		Totaux	8'392'653.48	100.00	3'177.83	8'457'715.85	100.00	3'202.47
		Excédent de produits	65'062.37					
			8'457'715.85			8'457'715.85		

VAL TERBI

INDICATEURS FINANCIERS 2013 - 2016

	2012	2013	2014	2015	2016	Moyenne
Autofinancement (en fr.)	Fusion	37'643.00	1'206'296.04	1'585'520.50	1'119'310.84	987'192.60
Degré d'autofinancement (%)	Fusion	0.00	208.90	-1'409.26	55.75	-286.15
Capacité d'autofinancement (%)	Fusion	13.28	14.92	18.09	13.49	14.95



Une capacité d'autofinancement de :

- Moins de 10% est considéré comme mauvaise
- De 10% à 20% est considéré comme moyenne à bonne
- Plus de 20% est considéré comme très bonne

COURRENDLIN

2'882 habitants

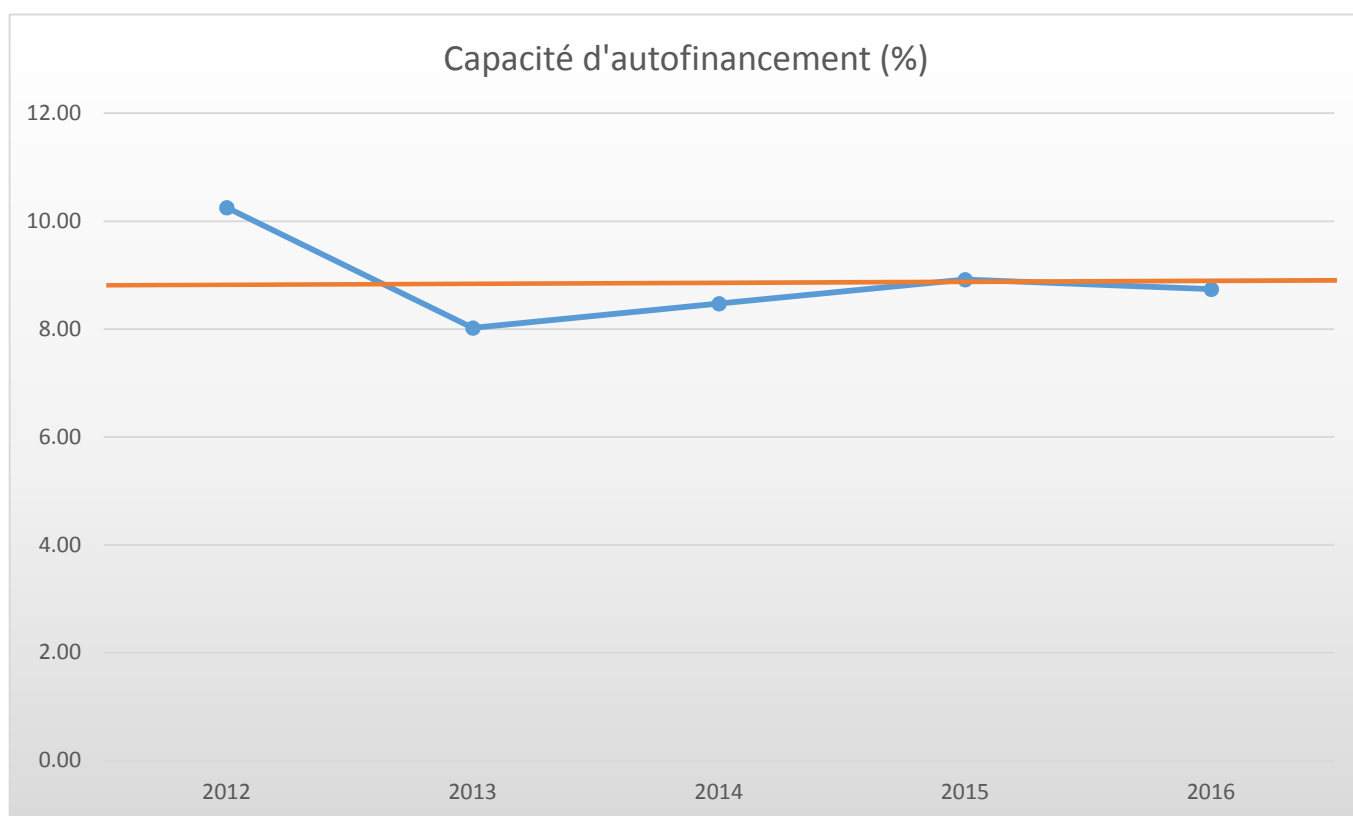
Courrendlin		Charges	en %	Fr./hab.	Produits	en%	Fr./hab.
1	Autorité	1'063'859.74	9.792	369.14	268'467.12	2.443	93.15
100	Communes, votations, élections	11'015.44	0.101	3.82	0.00	0.000	0.00
110	Conseil général/de Ville	0.00	0.000	0.00	0.00	0.000	0.00
111	Conseil communal	113'892.87	1.048	39.52	0.00	0.000	0.00
112	Commissions	6'400.00	0.059	2.22	0.00	0.000	0.00
115	Personnel administratif	474'396.35	4.367	164.61	0.00	0.000	0.00
116	Charges du personnel	283'663.52	2.611	98.43	188'586.95	1.716	65.44
130	Frais administratifs	174'491.56	1.606	60.55	59'277.07	0.539	20.57
170	Emoluments	0.00	0.000	0.00	20'603.10	0.187	7.15
2	Travaux publics	646'372.65	5.950	224.28	259'738.60	2.363	90.12
200	Entretien des routes	419'675.95	3.863	145.62	75'947.80	0.691	26.35
201	Ouvrages collectifs	27'422.05	0.252	9.51	27'422.05	0.250	9.51
205	Eclairage public	106'094.95	0.977	36.81	95'062.00	0.865	32.98
206	Horloge public	0.00	0.000	0.00	0.00	0.000	0.00
210	Cours d'eau	0.00	0.000	0.00	0.00	0.000	0.00
230	Cadastre	61'306.75	0.564	21.27	61'306.75	0.558	21.27
240	Aménagement du territoire	31'872.95	0.293	11.06	0.00	0.000	0.00
3	Affaire juridique, police	44'692.30	0.411	15.51	18'630.65	0.170	6.46
310	Police communale	25'395.40	0.234	8.81	240.00	0.002	0.08
330	Cantonnement	0.00	0.000	0.00	0.00	0.000	0.00
340	Protection civil	19'296.90	0.178	6.70	18'390.65	0.167	6.38
4	Hygiène publique	22'329.30	0.206	7.75	7'000.00	0.064	2.43
400	Police des denrées	353.30	0.003	0.12	0.00	0.000	0.00
410	Police sanitaire	0.00	0.000	0.00	0.00	0.000	0.00
415	Arrondissement de sépulture	21'976.00	0.202	7.63	7'000.00	0.064	2.43
5	Instruction	3'910'198.47	35.991	1'356.77	496'185.73	4.515	172.17
510	Service de l'école/école primaire	131'650.40	1.212	45.68	14'644.00	0.133	5.08
511	Transport scolaire	38'844.40	0.358	13.48	30'196.75	0.275	10.48
512	Places de jeu/Halles de gym	784'993.78	7.225	272.38	450'644.98	4.100	156.37
520	Ecole secondaire	181'373.95	1.669	62.93	0.00	0.000	0.00
530	Colonie de vacances	0.00	0.000	0.00	0.00	0.000	0.00
540	Ecole ménagère	0.00	0.000	0.00	0.00	0.000	0.00
570	Ecole enfantine	14'613.99	0.135	5.07	700.00	0.006	0.24
580	Contr. écologie, piscine, biblio ...	77'296.35	0.711	26.82	0.00	0.000	0.00
590	Contribution pour instruction	2'681'425.60	24.681	930.40	0.00	0.000	0.00
6	Action sociale	3'302'979.45	30.402	1'146.07	1'625'996.55	14.795	564.19
600	Secours	1'321'033.10	12.159	458.37	0.00	0.000	0.00
610	Service dentaire	9'272.60	0.085	3.22	0.00	0.000	0.00
620	Autres institutions	1'392.50	0.013	0.48	0.00	0.000	0.00
630	Foyers communaux	900.00	0.008	0.31	0.00	0.000	0.00
640	Crèches, UAPE	1'152'727.85	10.610	399.97	421'742.25	3.838	146.34
650	Répartition des charges	0.00	0.000	0.00	1'197'816.50	10.899	415.62
659	AVS, off. logement, chômage etc	813'683.40	7.490	282.33	6'437.80	0.059	2.23
665	Contr. institution publique	3'970.00	0.037	1.38	0.00	0.000	0.00

Courrendlin			Charges	en %	Fr./hab.	Produits	en%	Fr./hab.
7		Economie publique	76'951.41	0.708	26.70	79.20	0.001	0.03
	700	Foires, marchés	0.00	0.000	0.00	0.00	0.000	0.00
	710	Tourisme	76'653.41	0.706	26.60	79.20	0.001	0.03
	720	Agriculture	298.00	0.003	0.10	0.00	0.000	0.00
	740	Développement économique	0.00	0.000	0.00	0.00	0.000	0.00
8		Finances	1'380'988.23	12.711	479.18	592'450.37	5.391	205.57
	810	Intérêts courts termes	2'638.15	0.024	0.92	0.00	0.000	0.00
	811	Intérêts longs termes	357'116.35	3.287	123.91	0.00	0.000	0.00
	820	Amortissements	547'591.30	5.040	190.00	0.00	0.000	0.00
	825	Charges d'immeubles	360'582.73	3.319	125.12	0.00	0.000	0.00
	826	Pâturages	0.00	0.000	0.00	0.00	0.000	0.00
	830	Subventions et contributions	0.00	0.000	0.00	0.00	0.000	0.00
	840	Intérêts actifs	1'205.95	0.011	0.42	101'929.52	0.927	35.37
	850	Rendement des immeubles	0.00	0.000	0.00	378'667.10	3.446	131.39
	855	Provisions, réserves, fonds	0.00	0.000	0.00	0.00	0.000	0.00
	860	Subventions	0.00	0.000	0.00	0.00	0.000	0.00
	870	Gains vente fortune	0.00	0.000	0.00	0.00	0.000	0.00
	875	Divers	111'853.75	1.030	38.81	111'853.75	1.018	38.81
9		Imposition	415'876.15	3.828	144.30	7'721'474.60	70.259	2'679.21
	910	Impôts ordinaires	0.00	0.000	0.00	5'985'340.30	54.462	2'076.80
	911	Variation d'impôts	91'358.20	0.841	31.70	201'606.80	1.834	69.95
	912	Partage d'impôts	38'522.45	0.355	13.37	145'829.55	1.327	50.60
	915	Elimination d'impôts	154'131.50	1.419	53.48	0.00	0.000	0.00
	920	Autres impôts	11'398.00	0.105	3.95	638'513.95	5.810	221.55
	940	Fonds de péréquation	120'466.00	1.109	41.80	750'184.00	6.826	260.30
		Totaux	10'864'247.70	100.00	3'769.69	10'990'022.82	100.00	3'813.33
		Excédent de produits	125'775.12					
			10'990'022.82			10'990'022.82		

COURRENDLIN

INDICATEURS FINANCIERS 2012 – 2016

	2012	2013	2014	2015	2016	Moyenne
Autofinancement (en fr.)	997'316.00	765'193.00	842'886.00	936'391.00	915'444.00	891'446.00
Degré d'autofinancement (%)	96.76	98.92	226.18	558.42	194.76	235.01
Capacité d'autofinancement (%)	10.25	8.02	8.47	8.92	8.74	8.88



Une capacité d'autofinancement de :

- Moins de 10% est considéré comme mauvaise
- De 10% à 20% est considéré comme moyenne à bonne
- Plus de 20% est considéré comme très bonne

COURROUX
3'256 habitants

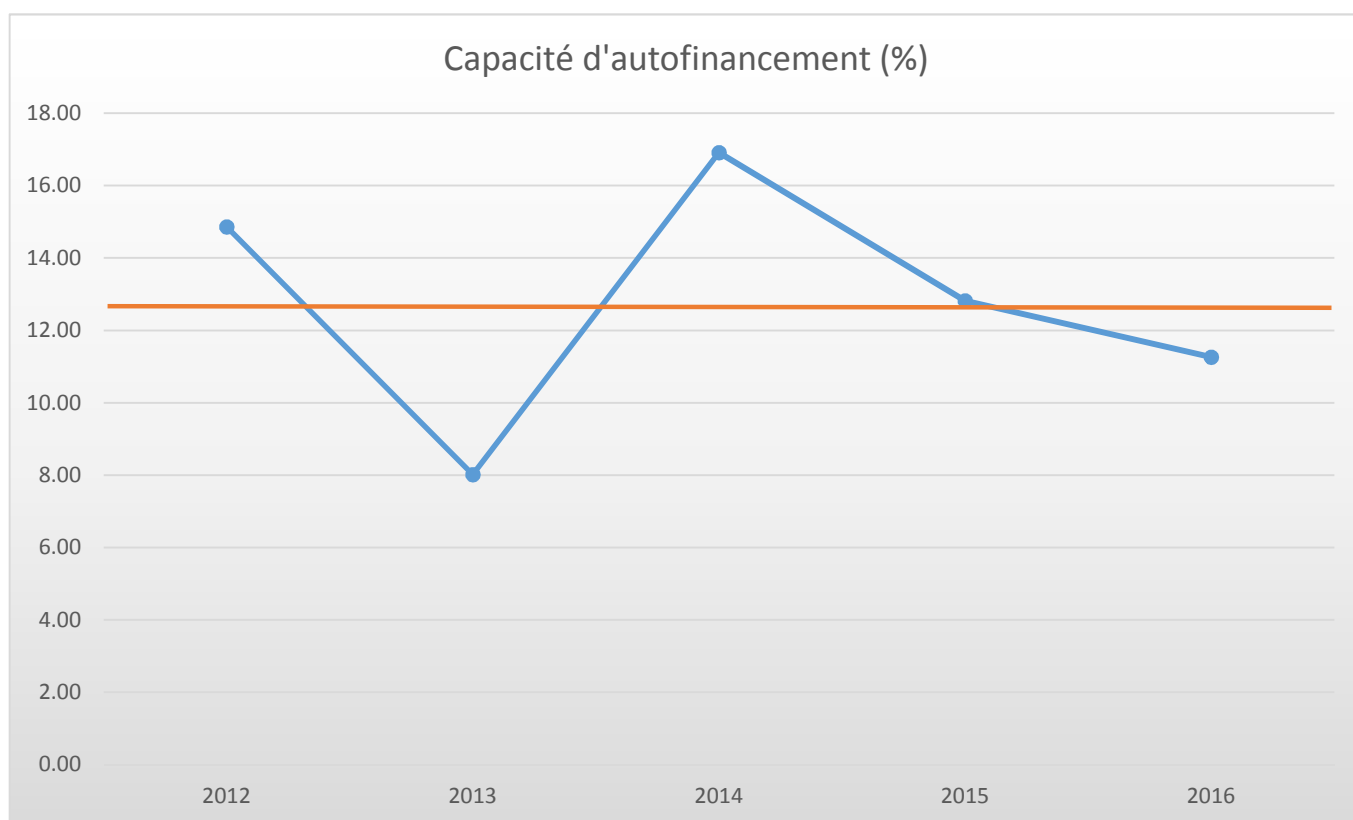
Courroux		Charges	en %	Fr./hab.	Produits	en%	Fr./hab.
1	Autorité	919'384.17	7.984	282.37	257'005.75	2.180	78.93
100	Communes, votations, élections	10'505.90	0.091	3.23	0.00	0.000	0.00
110	Conseil général/de Ville	0.00	0.000	0.00	0.00	0.000	0.00
111	Conseil communal	131'901.00	1.145	40.51	12'000.00	0.102	3.69
112	Commissions	9'009.10	0.078	2.77	0.00	0.000	0.00
115	Personnel administratif	448'181.35	3.892	137.65	105'505.40	0.895	32.40
116	Charges du personnel	207'544.85	1.802	63.74	105'553.70	0.895	32.42
130	Frais administratifs	112'241.97	0.975	34.47	20'559.50	0.174	6.31
170	Emoluments	0.00	0.000	0.00	13'387.15	0.114	4.11
2	Travaux publics	578'273.50	5.022	177.60	353'327.60	2.997	108.52
200	Entretien des routes	447'356.20	3.885	137.39	154'832.95	1.313	47.55
201	Ouvrages collectifs	0.00	0.000	0.00	0.00	0.000	0.00
205	Eclairage public	77'936.05	0.677	23.94	112'315.00	0.953	34.49
206	Horloge public	0.00	0.000	0.00	0.00	0.000	0.00
210	Cours d'eau	2'110.85	0.018	0.65	1'477.80	0.013	0.45
230	Cadastre	26'487.40	0.230	8.13	76'672.35	0.650	23.55
240	Aménagement du territoire	24'383.00	0.212	7.49	8'029.50	0.068	2.47
3	Affaire juridique, police	178'137.46	1.547	54.71	48'289.30	0.410	14.83
310	Police communale	165'483.81	1.437	50.82	34'923.95	0.296	10.73
330	Cantonnement	900.00	0.008	0.28	0.00	0.000	0.00
340	Protection civil	11'753.65	0.102	3.61	13'365.35	0.113	4.10
4	Hygiène publique	0.00	0.000	0.00	0.00	0.000	0.00
400	Police des denrées	0.00	0.000	0.00	0.00	0.000	0.00
410	Police sanitaire	0.00	0.000	0.00	0.00	0.000	0.00
415	Arrondissement de sépulture	0.00	0.000	0.00	0.00	0.000	0.00
5	Instruction	4'286'431.93	37.222	1'316.47	206'890.85	1.755	63.54
510	Service de l'école/école primaire	171'330.90	1.488	52.62	29'924.45	0.254	9.19
511	Transport scolaire	0.00	0.000	0.00	0.00	0.000	0.00
512	Places de jeu/Halles de gym	602'390.00	5.231	185.01	169'009.40	1.434	51.91
520	Ecole secondaire	305'392.43	2.652	93.79	0.00	0.000	0.00
530	Colonie de vacances	0.00	0.000	0.00	0.00	0.000	0.00
540	Ecole ménagère	12'704.50	0.110	3.90	0.00	0.000	0.00
570	Ecole enfantine	0.00	0.000	0.00	0.00	0.000	0.00
580	Contr. écologie, piscine, biblio ...	83'466.40	0.725	25.63	7'957.00	0.067	2.44
590	Contribution pour instruction	3'111'147.70	27.016	955.51	0.00	0.000	0.00
6	Action sociale	3'571'690.97	31.015	1'096.96	1'566'624.69	13.290	481.15
600	Secours	747'919.80	6.495	229.71	288'014.55	2.443	88.46
610	Service dentaire	13'098.85	0.114	4.02	0.00	0.000	0.00
620	Autres institutions	11'835.75	0.103	3.64	0.00	0.000	0.00
630	Foyers communaux	0.00	0.000	0.00	0.00	0.000	0.00
640	Crèches, UAPE	1'833'520.67	15.922	563.12	708'971.44	6.014	217.74
650	Répartition des charges	0.00	0.000	0.00	562'619.70	4.773	172.79
659	AVS, off. logement, chômage etc	937'424.50	8.140	287.91	7'019.00	0.060	2.16
665	Contr. institution publique	27'891.40	0.242	8.57	0.00	0.000	0.00

Courroux			Charges	en %	Fr./hab.	Produits	en%	Fr./hab.
7		Economie publique	76'405.60	0.663	23.47	7'436.50	0.063	2.28
	700	Foires, marchés	844.60	0.007	0.26	375.50	0.003	0.12
	710	Tourisme	74'726.00	0.649	22.95	0.00	0.000	0.00
	720	Agriculture	835.00	0.007	0.26	7'061.00	0.060	2.17
	740	Développement économique	0.00	0.000	0.00	0.00	0.000	0.00
8		Finances	1'209'633.45	10.504	371.51	317'954.23	2.697	97.65
	810	Intérêts courts termes	351.75	0.003	0.11	0.00	0.000	0.00
	811	Intérêts longs termes	331'745.70	2.881	101.89	0.00	0.000	0.00
	820	Amortissements	747'709.15	6.493	229.64	0.00	0.000	0.00
	825	Charges d'immeubles	56'584.85	0.491	17.38	33'300.00	0.282	10.23
	826	Pâturages	0.00	0.000	0.00	0.00	0.000	0.00
	830	Subventions et contributions	70'872.00	0.615	21.77	0.00	0.000	0.00
	840	Intérêts actifs	0.00	0.000	0.00	68'544.05	0.581	21.05
	850	Rendement des immeubles	0.00	0.000	0.00	129'296.50	1.097	39.71
	855	Provisions, réserves, fonds	0.00	0.000	0.00	826.68	0.007	0.25
	860	Subventions	0.00	0.000	0.00	0.00	0.000	0.00
	870	Gains vente fortune	2'370.00	0.021	0.73	85'987.00	0.729	26.41
	875	Divers	0.00	0.000	0.00	0.00	0.000	0.00
9		Imposition	695'973.95	6.044	213.75	9'030'683.00	76.608	2'773.55
	910	Impôts ordinaires	0.00	0.000	0.00	7'613'721.70	64.588	2'338.37
	911	Variation d'impôts	133'245.60	1.157	40.92	302'939.70	2.570	93.04
	912	Partage d'impôts	134'659.40	1.169	41.36	111'790.85	0.948	34.33
	915	Elimination d'impôts	132'835.45	1.153	40.80	0.00	0.000	0.00
	920	Autres impôts	156'886.50	1.362	48.18	514'561.75	4.365	158.03
	940	Fonds de péréquation	138'347.00	1.201	42.49	487'669.00	4.137	149.78
		Totaux	11'515'931.03	100.00	3'536.83	11'788'211.92	100.00	3'620.46
		Excédent de produits	272'280.89					
			11'788'211.92			11'788'211.92		

COURROUX

INDICATEURS FINANCIERS 2012 – 2016

	2012	2013	2014	2015	2016	Moyenne
Autofinancement (en fr.)	1'523'733.03	765'193.00	1'854'038.82	1'460'911.58	1'302'312.86	1'381'237.86
Degré d'autofinancement (%)	198.44	98.92	152.95	143.80	90.85	136.99
Capacité d'autofinancement (%)	14.86	8.02	16.91	12.82	11.26	12.77



Une capacité d'autofinancement de :

- Moins de 10% est considéré comme mauvaise
- De 10% à 20% est considéré comme moyenne à bonne
- Plus de 20% est considéré comme très bonne

PORRENTRUUY

6'876 habitants

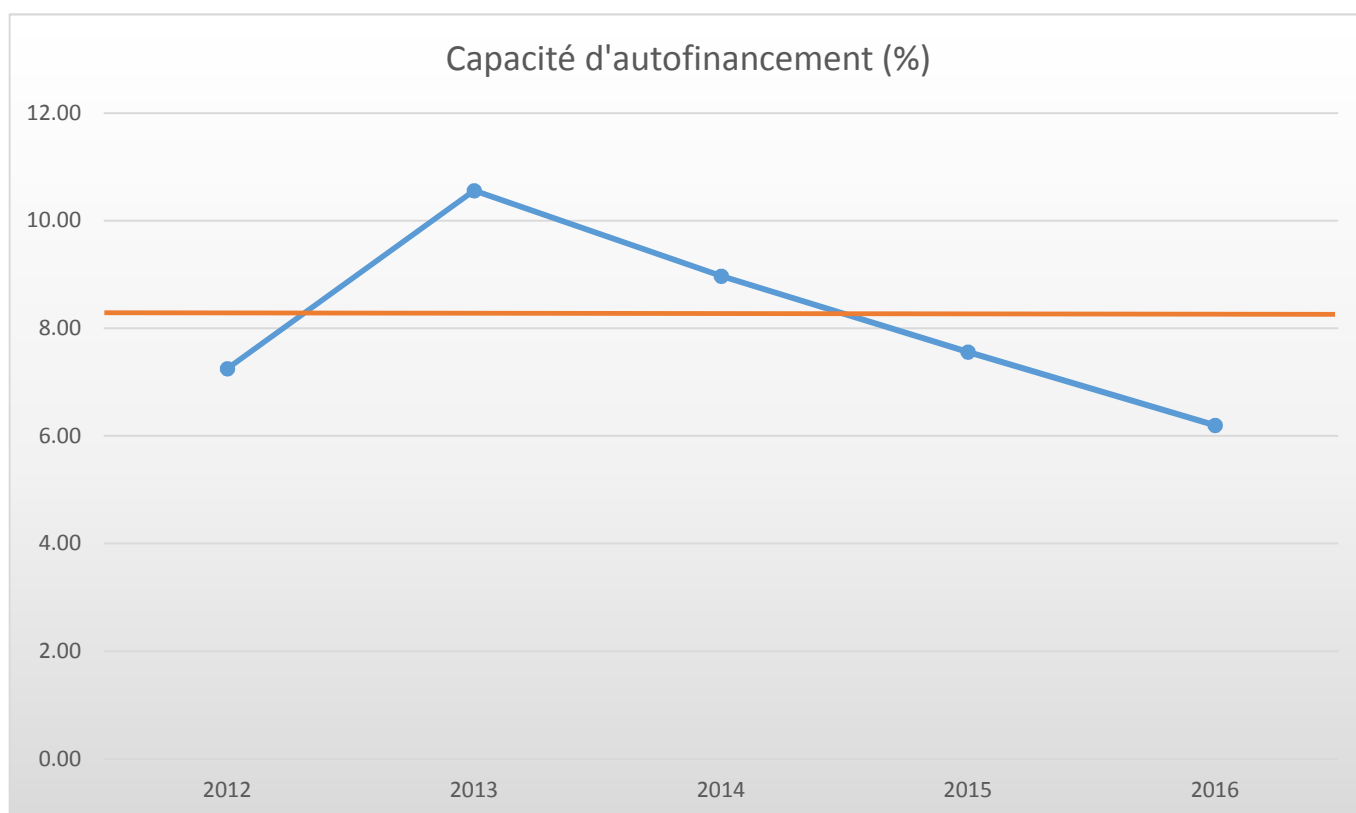
Porrentruy		Charges	en %	Fr./hab.	Produits	en%	Fr./hab.
1	Autorité	4'557'814.59	11.240	662.86	2'874'962.80	6.950	418.12
100	Communes, votations, élections	24'160.46	0.060	3.51	0.00	0.000	0.00
110	Conseil général/de Ville	8'070.00	0.020	1.17	0.00	0.000	0.00
111	Conseil communal	241'193.35	0.595	35.08	0.00	0.000	0.00
112	Commissions	7'880.00	0.019	1.15	0.00	0.000	0.00
115	Personnel administratif	1'250'038.45	3.083	181.80	61'036.80	0.148	8.88
116	Charges du personnel	2'533'664.70	6.249	368.48	2'521'537.15	6.096	366.72
130	Frais administratifs	492'807.63	1.215	71.67	111'243.65	0.269	16.18
170	Emoluments	0.00	0.000	0.00	181'145.20	0.438	26.34
2	Travaux publics	2'939'668.10	7.250	427.53	671'292.50	1.623	97.63
200	Entretien des routes	2'253'781.15	5.558	327.78	579'592.85	1.401	84.29
201	Ouvrages collectifs	185'239.10	0.457	26.94	14'692.20	0.036	2.14
205	Eclairage public	189'379.25	0.467	27.54	2'705.00	0.007	0.39
206	Horloge public	0.00	0.000	0.00	0.00	0.000	0.00
210	Cours d'eau	25'558.60	0.063	3.72	0.00	0.000	0.00
230	Cadastre	46'101.45	0.114	6.70	46'101.45	0.111	6.70
240	Aménagement du territoire	239'608.55	0.591	34.85	28'201.00	0.068	4.10
3	Affaire juridique, police	1'718'893.25	4.239	249.98	603'020.35	1.458	87.70
310	Police communale	1'685'810.20	4.158	245.17	552'386.95	1.335	80.34
330	Cantonnement	5'363.65	0.013	0.78	0.00	0.000	0.00
340	Protection civil	27'719.40	0.068	4.03	50'633.40	0.122	7.36
4	Hygiène publique	2'092.50	0.005	0.30	0.00	0.000	0.00
400	Police des denrées	1'810.60	0.004	0.26	0.00	0.000	0.00
410	Police sanitaire	281.90	0.001	0.04	0.00	0.000	0.00
415	Arrondissement de sépulture	0.00	0.000	0.00	0.00	0.000	0.00
5	Instruction	10'585'190.40	26.105	1'539.44	702'434.59	1.698	102.16
510	Service de l'école/école primaire	399'624.51	0.986	58.12	54'556.80	0.132	7.93
511	Transport scolaire	0.00	0.000	0.00	0.00	0.000	0.00
512	Places de jeu/Halles de gym	1'346'933.26	3.322	195.89	481'124.39	1.163	69.97
520	Ecole secondaire	646'942.55	1.595	94.09	0.00	0.000	0.00
530	Colonie de vacances	0.00	0.000	0.00	0.00	0.000	0.00
540	Ecole ménagère	0.00	0.000	0.00	0.00	0.000	0.00
570	Ecole enfantine	0.00	0.000	0.00	0.00	0.000	0.00
580	Contr. écolage, piscine, biblio ...	1'611'816.98	3.975	234.41	166'753.40	0.403	24.25
590	Contribution pour instruction	6'579'873.10	16.227	956.93	0.00	0.000	0.00
6	Action sociale	13'829'509.99	34.106	2'011.27	9'573'833.85	23.145	1'392.36
600	Secours	3'705'847.72	9.139	538.95	3'551'243.25	8.585	516.47
610	Service dentaire	17'600.45	0.043	2.56	8'350.00	0.020	1.21
620	Autres institutions	2'018'164.25	4.977	293.51	1'890'150.00	4.570	274.89
630	Foyers communaux	47'849.55	0.118	6.96	0.00	0.000	0.00
640	Crèches, UAPE	3'531'435.97	8.709	513.59	3'352'833.90	8.106	487.61
650	Répartition des charges	2'264'385.00	5.584	329.32	755'948.50	1.828	109.94
659	AVS, off. logement, chômage etc	2'228'761.05	5.497	324.14	15'308.20	0.037	2.23
665	Contr. institution publique	15'466.00	0.038	2.25	0.00	0.000	0.00

Porrentruy			Charges	en %	Fr./hab.	Produits	en%	Fr./hab.
7		Economie publique	849'897.25	2.096	123.60	159'390.59	0.385	23.18
	700	Foires, marchés	132'726.50	0.327	19.30	35'942.35	0.087	5.23
	710	Tourisme	608'851.55	1.502	88.55	123'448.24	0.298	17.95
	720	Agriculture	27'892.00	0.069	4.06	0.00	0.000	0.00
	740	Développement économique	80'427.20	0.198	11.70	0.00	0.000	0.00
8		Finances	4'519'872.00	11.147	657.34	1'726'590.29	4.174	251.10
	810	Intérêts courts termes	748.85	0.002	0.11	0.00	0.000	0.00
	811	Intérêts longs termes	841'390.15	2.075	122.37	179'968.45	0.435	26.17
	820	Amortissements	2'490'130.61	6.141	362.15	67'029.69	0.162	9.75
	825	Charges d'immeubles	985'684.91	2.431	143.35	44'577.90	0.108	6.48
	826	Pâturages	0.00	0.000	0.00	0.00	0.000	0.00
	830	Subventions et contributions	111'018.23	0.274	16.15	0.00	0.000	0.00
	840	Intérêts actifs	0.00	0.000	0.00	241'137.70	0.583	35.07
	850	Rendement des immeubles	0.00	0.000	0.00	879'790.25	2.127	127.95
	855	Provisions, réserves, fonds	0.00	0.000	0.00	1'252.50	0.003	0.18
	860	Subventions	0.00	0.000	0.00	0.00	0.000	0.00
	870	Gains vente fortune	90'899.25	0.224	13.22	312'833.80	0.756	45.50
	875	Divers	0.00	0.000	0.00	0.00	0.000	0.00
9		Imposition	1'545'383.95	3.811	224.75	25'052'368.65	60.566	3'643.45
	910	Impôts ordinaires	0.00	0.000	0.00	22'107'312.30	53.446	3'215.14
	911	Variation d'impôts	0.00	0.000	0.00	954'867.50	2.308	138.87
	912	Partage d'impôts	774'013.75	1.909	112.57	719'199.50	1.739	104.60
	915	Elimination d'impôts	512'498.20	1.264	74.53	51'094.90	0.124	7.43
	920	Autres impôts	0.00	0.000	0.00	980'711.45	2.371	142.63
	940	Fonds de péréquation	258'872.00	0.638	37.65	239'183.00	0.578	34.79
		Totaux	40'548'322.03	100.00	5'897.08	41'363'893.62	100.00	6'015.69
		Excédent de produits	815'571.59					
			41'363'893.62			41'363'893.62		

PORRENTUUY

INDICATEURS FINANCIERS 2012 – 2016

	2012	2013	2014	2015	2016	Moyenne
Autofinancement (en fr.)	2'408'769.90	3'922'892.16	3'453'147.98	2'996'545.73	2'485'140.53	3'053'299.26
Degré d'autofinancement (%)	106.10	217.53	138.57	66.23	41.68	114.02
Capacité d'autofinancement (%)	7.25	10.56	8.97	7.56	6.20	8.11



Une capacité d'autofinancement de :

- Moins de 10% est considéré comme mauvaise
- De 10% à 20% est considéré comme moyenne à bonne
- Plus de 20% est considéré comme très bonne

HAUTE-SORNE

6'908 habitants

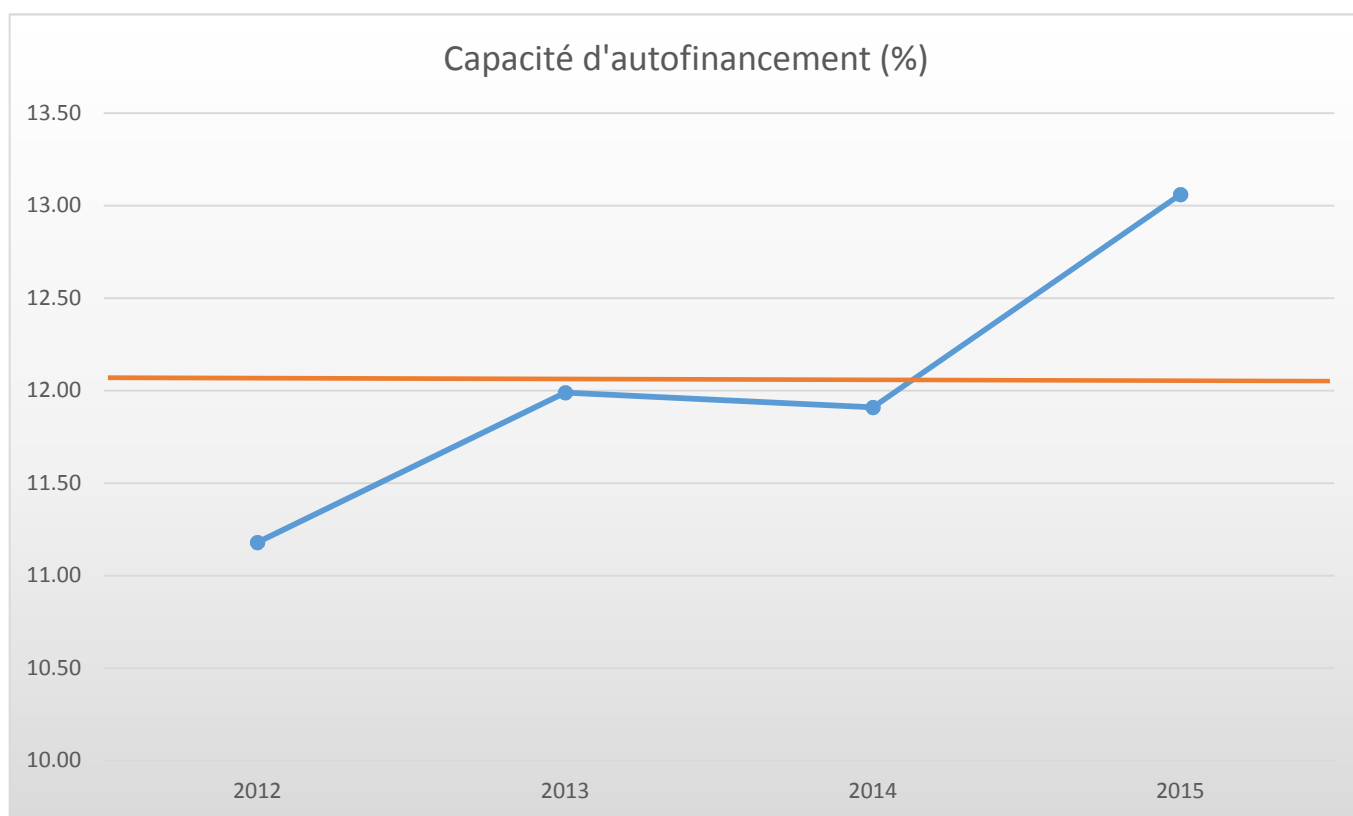
Haute-Sorne		Charges	en %	Fr./hab.	Produits	en%	Fr./hab.
1	Autorité	2'858'736.23	11.311	413.83	1'277'765.90	4.962	184.97
	100 Communes, votations, élections	42'165.50	0.167	6.10	0.00	0.000	0.00
	110 Conseil général/de Ville	10'681.35	0.042	1.55	0.00	0.000	0.00
	111 Conseil communal	334'366.05	1.323	48.40	67'906.60	0.264	9.83
	112 Commissions	21'357.00	0.085	3.09	0.00	0.000	0.00
	115 Personnel administratif	1'218'607.65	4.822	176.41	301'227.65	1.170	43.61
	116 Charges du personnel	841'141.00	3.328	121.76	654'385.30	2.541	94.73
	130 Frais administratifs	390'417.68	1.545	56.52	199'870.75	0.776	28.93
	170 Emoluments	0.00	0.000	0.00	54'375.60	0.211	7.87
2	Travaux publics	2'112'091.71	8.357	305.75	1'140'061.65	4.428	165.03
	200 Entretien des routes	1'263'860.70	5.001	182.96	293'615.70	1.140	42.50
	201 Ouvrages collectifs	204'160.75	0.808	29.55	213'985.75	0.831	30.98
	205 Eclairage public	249'108.41	0.986	36.06	268'095.00	1.041	38.81
	206 Horloge public	906.35	0.004	0.13	0.00	0.000	0.00
	210 Cours d'eau	278'294.05	1.101	40.29	278'294.05	1.081	40.29
	230 Cadastre	86'071.15	0.341	12.46	86'071.15	0.334	12.46
	240 Aménagement du territoire	29'690.30	0.117	4.30	0.00	0.000	0.00
3	Affaire juridique, police	112'684.50	0.446	16.31	32'280.00	0.125	4.67
	310 Police communale	60'000.00	0.237	8.69	21'380.00	0.083	3.09
	330 Cantonnement	1'230.00	0.005	0.18	0.00	0.000	0.00
	340 Protection civil	51'454.50	0.204	7.45	10'900.00	0.042	1.58
4	Hygiène publique	0.00	0.000	0.00	0.00	0.000	0.00
	400 Police des denrées	0.00	0.000	0.00	0.00	0.000	0.00
	410 Police sanitaire	0.00	0.000	0.00	0.00	0.000	0.00
	415 Arrondissement de sépulture	0.00	0.000	0.00	0.00	0.000	0.00
5	Instruction	9'769'531.39	38.654	1'414.23	1'171'910.15	4.551	169.65
	510 Service de l'école/école primaire	324'431.94	1.284	46.96	28'838.65	0.112	4.17
	511 Transport scolaire	235'168.90	0.930	34.04	202'320.30	0.786	29.29
	512 Places de jeu/Halles de gym	1'367'133.15	5.409	197.91	781'880.45	3.037	113.18
	520 Ecole secondaire	1'050'537.10	4.157	152.08	149'868.15	0.582	21.69
	530 Colonie de vacances	12'726.60	0.050	1.84	9'002.60	0.035	1.30
	540 Ecole ménagère	0.00	0.000	0.00	0.00	0.000	0.00
	570 Ecole enfantine	0.00	0.000	0.00	0.00	0.000	0.00
	580 Contr. écolage, piscine, biblio ...	144'837.20	0.573	20.97	0.00	0.000	0.00
	590 Contribution pour instruction	6'634'696.50	26.251	960.44	0.00	0.000	0.00
6	Action sociale	6'030'931.93	23.862	873.04	1'476'805.51	5.735	213.78
	600 Secours	1'481'953.30	5.864	214.53	360'939.57	1.402	52.25
	610 Service dentaire	25'581.15	0.101	3.70	0.00	0.000	0.00
	620 Autres institutions	0.00	0.000	0.00	0.00	0.000	0.00
	630 Foyers communaux	19'861.00	0.079	2.88	0.00	0.000	0.00
	640 Crèches, UAPE	1'115'865.94	4.415	161.53	1'115'865.94	4.334	161.53
	650 Répartition des charges	1'329'767.74	5.261	192.50	0.00	0.000	0.00
	659 AVS, off. logement, chômage etc	2'052'671.70	8.122	297.14	0.00	0.000	0.00
	665 Contr. institution publique	5'231.10	0.021	0.76	0.00	0.000	0.00

Haute-Sorne			Charges	en %	Fr./hab.	Produits	en%	Fr./hab.
7		Economie publique	265'711.45	1.051	38.46	2'598.00	0.010	0.38
	700	Foires, marchés	286.95	0.001	0.04	2'598.00	0.010	0.38
	710	Tourisme	183'693.70	0.727	26.59	0.00	0.000	0.00
	720	Agriculture	10'070.00	0.040	1.46	0.00	0.000	0.00
	740	Développement économique	71'660.80	0.284	10.37	0.00	0.000	0.00
8		Finances	3'116'421.53	12.331	451.13	1'173'432.65	4.557	169.87
	810	Intérêts courts termes	354.15	0.001	0.05	0.00	0.000	0.00
	811	Intérêts longs termes	458'946.91	1.816	66.44	2'530.00	0.010	0.37
	820	Amortissements	2'048'770.97	8.106	296.58	360'111.63	1.399	52.13
	825	Charges d'immeubles	576'516.60	2.281	83.46	0.00	0.000	0.00
	826	Pâturages	0.00	0.000	0.00	0.00	0.000	0.00
	830	Subventions et contributions	29'362.00	0.116	4.25	0.00	0.000	0.00
	840	Intérêts actifs	2'470.90	0.010	0.36	185'337.10	0.720	26.83
	850	Rendement des immeubles	0.00	0.000	0.00	372'881.75	1.448	53.98
	855	Provisions, réserves, fonds	0.00	0.000	0.00	0.00	0.000	0.00
	860	Subventions	0.00	0.000	0.00	0.00	0.000	0.00
	870	Gains vente fortune	0.00	0.000	0.00	12'572.17	0.049	1.82
	875	Divers	0.00	0.000	0.00	240'000.00	0.932	34.74
9		Imposition	1'007'918.05	3.988	145.91	19'473'975.40	75.631	2'819.05
	910	Impôts ordinaires	2'318.15	0.009	0.34	15'223'740.10	59.124	2'203.78
	911	Variation d'impôts	308'969.25	1.222	44.73	600'330.20	2.331	86.90
	912	Partage d'impôts	73'292.60	0.290	10.61	707'300.50	2.747	102.39
	915	Elimination d'impôts	390'523.05	1.545	56.53	75'865.90	0.295	10.98
	920	Autres impôts	10'670.00	0.042	1.54	609'793.70	2.368	88.27
	940	Fonds de péréquation	222'145.00	0.879	32.16	2'256'945.00	8.765	326.71
		Totaux	25'274'026.79	100.00	3'658.66	25'748'829.26	100.00	3'727.39
		Excédent de produits	474'802.47					
			25'748'829.26			25'748'829.26		

HAUTE-SORNE

INDICATEURS FINANCIERS 2013 - 2016

	2012	2013	2014	2015	2016	Moyenne
Autofinancement (en fr.)	Fusion	2'476'124.00	2'828'827.00	2'812'545.31	3'136'896.77	2'813'598.27
Degré d'autofinancement (%)	Fusion	48.71	611.30	-965.92	-1'062.00	-341.98
Capacité d'autofinancement (%)	Fusion	11.18	11.99	11.91	13.06	12.04



Une capacité d'autofinancement de :

- Moins de 10% est considéré comme mauvaise
- De 10% à 20% est considéré comme moyenne à bonne
- Plus de 20% est considéré comme très bonne

DELEMONT

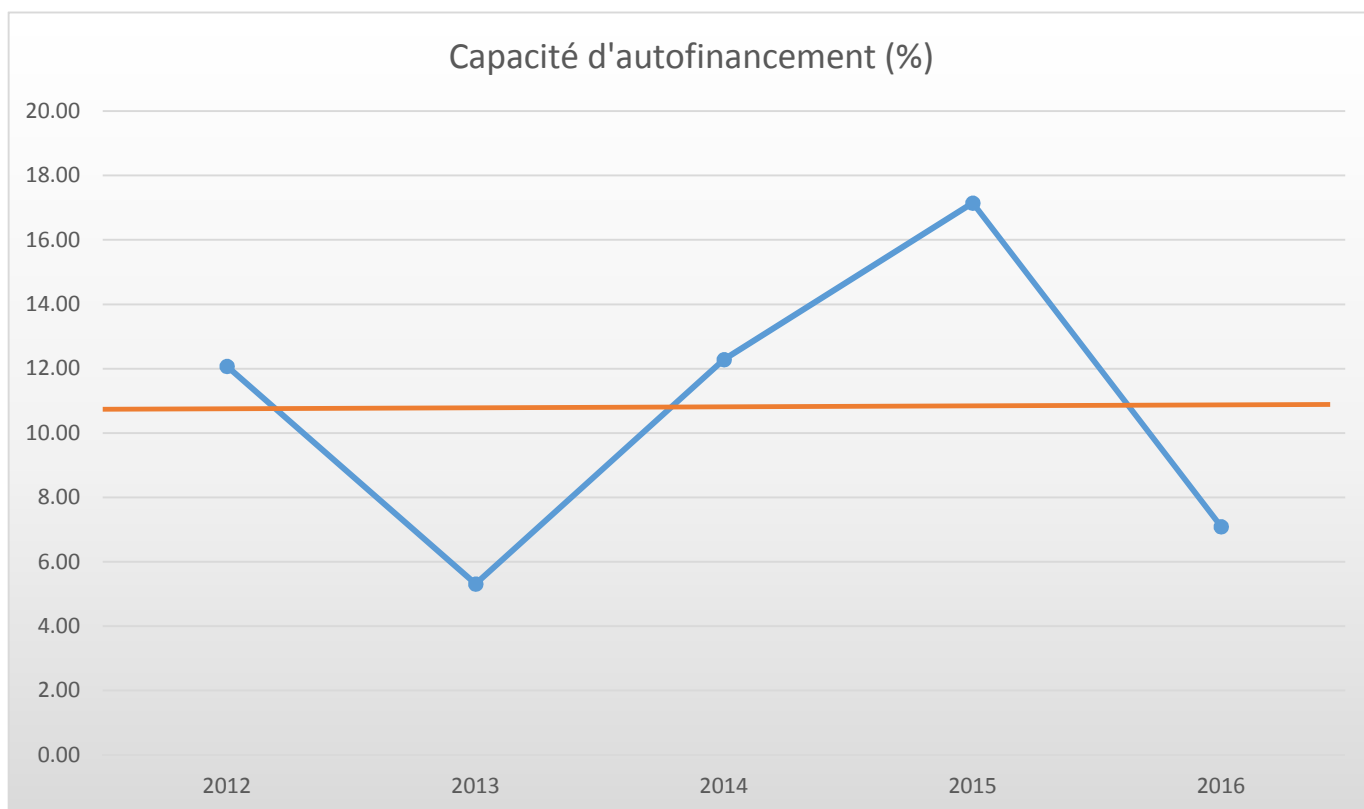
12'562 habitants

Delémont		Charges	en %	Fr./hab.	Produits	en%	Fr./hab.
1	Autorité	9'652'572.85	12.805	768.39	4'553'415.65	6.000	362.48
100	Communes, votations, élections	59'256.60	0.079	4.72	0.00	0.000	0.00
110	Conseil général/de Ville	38'228.55	0.051	3.04	0.00	0.000	0.00
111	Conseil communal	571'839.05	0.759	45.52	0.00	0.000	0.00
112	Commissions	63'639.45	0.084	5.07	0.00	0.000	0.00
115	Personnel administratif	1'778'594.85	2.360	141.59	12'825.00	0.017	1.02
116	Charges du personnel	5'976'262.65	7.928	475.74	4'005'206.00	5.278	318.84
130	Frais administratifs	1'164'751.70	1.545	92.72	183'744.60	0.242	14.63
170	Emoluments	0.00	0.000	0.00	351'640.05	0.463	27.99
2	Travaux publics	5'557'679.75	7.373	442.42	2'259'185.80	2.977	179.84
200	Entretien des routes	4'228'010.40	5.609	336.57	1'195'579.10	1.575	95.17
201	Ouvrages collectifs	0.00	0.000	0.00	0.00	0.000	0.00
205	Eclairage public	0.00	0.000	0.00	0.00	0.000	0.00
206	Horloge public	0.00	0.000	0.00	0.00	0.000	0.00
210	Cours d'eau	841'578.35	1.116	66.99	841'578.35	1.109	66.99
230	Cadastre	115'840.00	0.154	9.22	115'840.00	0.153	9.22
240	Aménagement du territoire	372'251.00	0.494	29.63	106'188.35	0.140	8.45
3	Affaire juridique, police	1'896'058.95	2.515	150.94	551'697.45	0.727	43.92
310	Police communale	1'849'769.05	2.454	147.25	506'360.10	0.667	40.31
330	Cantonement	0.00	0.000	0.00	0.00	0.000	0.00
340	Protection civil	46'289.90	0.061	3.68	45'337.35	0.060	3.61
4	Hygiène publique	16'658.10	0.022	1.33	9'791.20	0.013	0.78
400	Police des denrées	16'658.10	0.022	1.33	9'791.20	0.013	0.78
410	Police sanitaire	0.00	0.000	0.00	0.00	0.000	0.00
415	Arrondissement de sépulture	0.00	0.000	0.00	0.00	0.000	0.00
5	Instruction	21'395'344.60	28.383	1'703.18	1'737'092.10	2.289	138.28
510	Service de l'école/école primaire	542'020.70	0.719	43.15	30'954.55	0.041	2.46
511	Transport scolaire	0.00	0.000	0.00	0.00	0.000	0.00
512	Places de jeu/Halles de gym	2'752'707.40	3.652	219.13	945'376.70	1.246	75.26
520	Ecole secondaire	1'321'630.55	1.753	105.21	0.00	0.000	0.00
530	Colonie de vacances	0.00	0.000	0.00	0.00	0.000	0.00
540	Ecole ménagère	0.00	0.000	0.00	0.00	0.000	0.00
570	Ecole enfantine	0.00	0.000	0.00	0.00	0.000	0.00
580	Contr. écologie, piscine, biblio ...	4'645'607.40	6.163	369.81	760'760.85	1.002	60.56
590	Contribution pour instruction	12'133'378.55	16.096	965.88	0.00	0.000	0.00
6	Action sociale	19'620'993.05	26.029	1'561.93	11'888'820.90	15.666	946.41
600	Secours	7'240'466.30	9.605	576.38	1'757'252.35	2.316	139.89
610	Service dentaire	43'391.85	0.058	3.45	0.00	0.000	0.00
620	Autres institutions	3'307'291.50	4.387	263.28	0.00	0.000	0.00
630	Foyers communaux	0.00	0.000	0.00	0.00	0.000	0.00
640	Crèches, UAPE	4'832'884.25	6.411	384.72	1'153'140.35	1.519	91.80
650	Répartition des charges	0.00	0.000	0.00	8'889'032.90	11.713	707.61
659	AVS, off. logement, chômage etc	3'984'048.30	5.285	317.15	32'024.60	0.042	2.55
665	Contr. institution publique	212'910.85	0.282	16.95	57'370.70	0.076	4.57

Delémont		Charges	en %	Fr./hab.	Produits	en%	Fr./hab.
7	Economie publique	1'180'334.55	1.566	93.96	453'032.55	0.597	36.06
	700 Foires, marchés	130'431.80	0.173	10.38	31'996.50	0.042	2.55
	710 Tourisme	1'049'299.75	1.392	83.53	421'036.05	0.555	33.52
	720 Agriculture	603.00	0.001	0.05	0.00	0.000	0.00
	740 Développement économique	0.00	0.000	0.00	0.00	0.000	0.00
8	Finances	8'971'168.35	11.901	714.15	7'426'514.10	9.786	591.19
	810 Intérêts courts termes	21'024.45	0.028	1.67	0.00	0.000	0.00
	811 Intérêts longs termes	2'019'923.90	2.680	160.80	525'632.10	0.693	41.84
	820 Amortissements	4'902'989.10	6.504	390.30	2'262'690.75	2.982	180.12
	825 Charges d'immeubles	937'366.15	1.244	74.62	0.00	0.000	0.00
	826 Pâturages	0.00	0.000	0.00	0.00	0.000	0.00
	830 Subventions et contributions	0.00	0.000	0.00	0.00	0.000	0.00
	840 Intérêts actifs	0.00	0.000	0.00	1'167'511.80	1.538	92.94
	850 Rendement des immeubles	0.00	0.000	0.00	924'837.20	1.219	73.62
	855 Provisions, réserves, fonds	1'080'000.00	1.433	85.97	293'222.35	0.386	23.34
	860 Subventions	0.00	0.000	0.00	0.00	0.000	0.00
	870 Gains vente fortune	0.00	0.000	0.00	0.00	0.000	0.00
	875 Divers	9'864.75	0.013	0.79	2'252'619.90	2.968	179.32
9	Imposition	7'089'191.00	9.405	564.34	47'010'237.20	61.945	3'742.26
	910 Impôts ordinaires	0.00	0.000	0.00	36'955'041.95	48.696	2'941.81
	911 Variation d'impôts	0.00	0.000	0.00	4'747'019.25	6.255	377.89
	912 Partage d'impôts	631'583.90	0.838	50.28	2'335'631.65	3.078	185.93
	915 Elimination d'impôts	5'794'434.10	7.687	461.27	0.00	0.000	0.00
	920 Autres impôts	4'840.00	0.006	0.39	2'068'961.35	2.726	164.70
	940 Fonds de péréquation	658'333.00	0.873	52.41	903'583.00	1.191	71.93
	Totaux	75'380'001.20	100.00	6'000.64	75'889'786.95	100.00	6'041.22
	Excédent de produits	509'785.75					
		75'889'786.95			75'889'786.95		

DELEMONT
INDICATEURS FINANCIERS 2012 – 2016

	2012	2013	2014	2015	2016	Moyenne
Autofinancement (en fr.)	7'946'740.00	3'482'690.00	8'541'962.00	13'004'574.00	5'048'621.95	7'604'917.59
Degré d'autofinancement (%)	106.71	2'482.00	283.47	281.87	119.61	654.73
Capacité d'autofinancement (%)	12.07	5.31	12.28	17.15	7.09	10.78



Une capacité d'autofinancement de :

- Moins de 10% est considéré comme mauvaise
- De 10% à 20% est considéré comme moyenne à bonne
- Plus de 20% est considéré comme très bonne

TOTAL DE L'ENSEMBLE DES COMMUNES JURASSIENNES

73'122 habitants

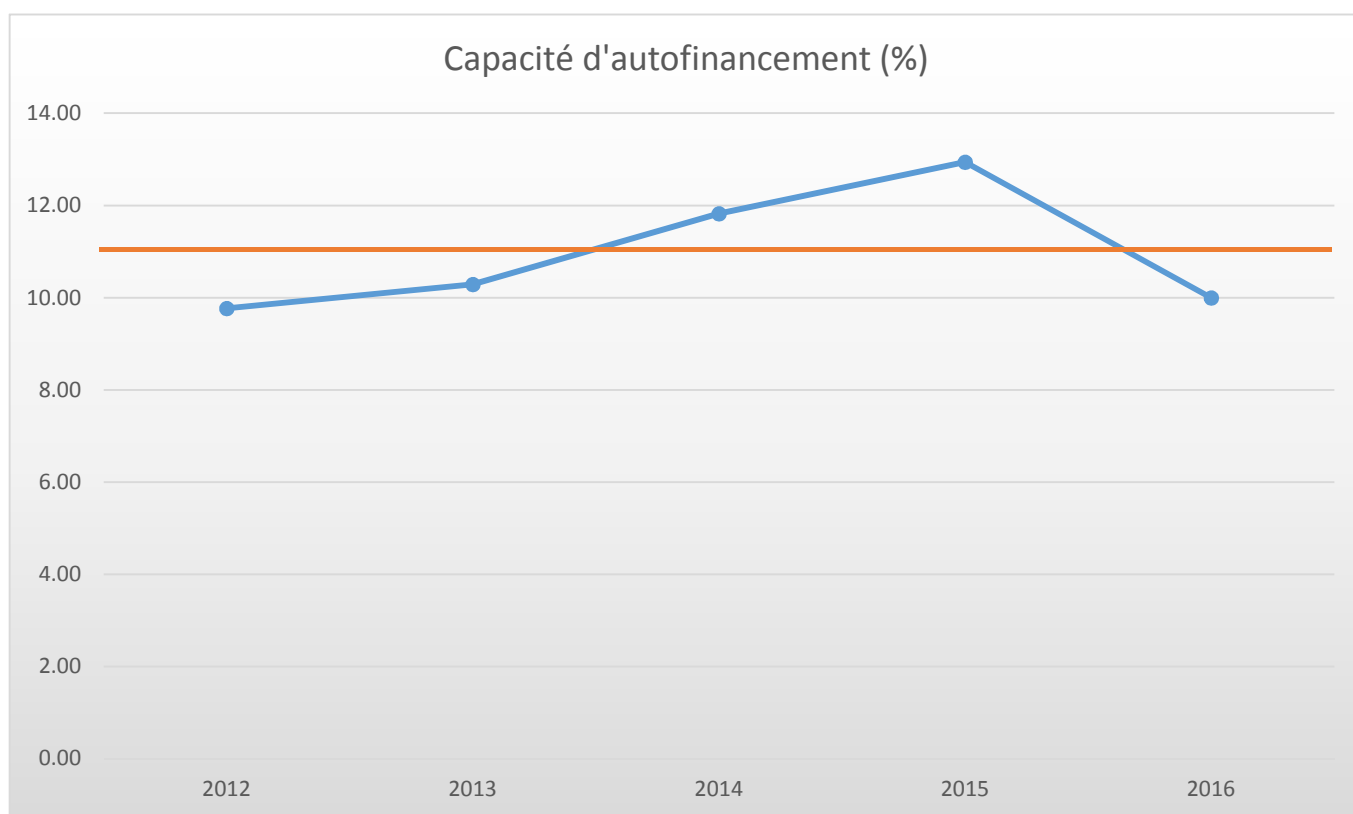
Ensemble des communes jurassiennes			Charges	en %	Fr./hab.	Produits	en%	Fr./hab.
1		Autorité	37'712'875.74	11.111	515.75	14'841'384.50	4.343	202.97
	100	Communes, votations, élections	244'589.14	0.072	3.34	0.00	0.000	0.00
	110	Conseil général/de Ville	68'030.30	0.020	0.93	0.00	0.000	0.00
	111	Conseil communal	3'253'824.82	0.959	44.50	133'549.30	0.039	1.83
	112	Commissions	333'339.05	0.098	4.56	12'324.75	0.004	0.17
	115	Personnel administratif	13'506'193.48	3.979	184.71	2'278'296.10	0.667	31.16
	116	Charges du personnel	14'840'560.96	4.372	202.96	10'478'742.38	3.067	143.30
	130	Frais administratifs	5'452'271.84	1.606	74.56	864'333.16	0.253	11.82
	170	Emoluments	14'066.15	0.004	0.19	1'074'138.81	0.314	14.69
2		Travaux publics	22'940'709.71	6.759	313.73	10'102'358.62	2.957	138.16
	200	Entretien des routes	15'964'772.62	4.704	218.33	4'197'709.85	1.228	57.41
	201	Ouvrages collectifs	843'214.20	0.248	11.53	703'369.75	0.206	9.62
	205	Eclairage public	2'364'725.85	0.697	32.34	2'265'429.40	0.663	30.98
	206	Horloge public	8'888.15	0.003	0.12	0.00	0.000	0.00
	210	Cours d'eau	1'468'828.90	0.433	20.09	1'280'217.00	0.375	17.51
	230	Cadastre	1'114'113.13	0.328	15.24	1'370'113.07	0.401	18.74
	240	Aménagement du territoire	1'176'166.86	0.347	16.08	285'519.55	0.084	3.90
3		Affaire juridique, police	4'711'982.53	1.388	64.44	1'794'086.31	0.525	24.54
	310	Police communale	3'977'039.11	1.172	54.39	1'157'860.20	0.339	15.83
	330	Cantonnement	66'639.30	0.020	0.91	62'078.81	0.018	0.85
	340	Protection civil	668'304.12	0.197	9.14	574'147.30	0.168	7.85
4		Hygiène publique	143'121.55	0.042	1.96	16'791.20	0.005	0.23
	400	Police des denrées	19'293.10	0.006	0.26	9'791.20	0.003	0.13
	410	Police sanitaire	52'201.30	0.015	0.71	0.00	0.000	0.00
	415	Arrondissement de sépulture	71'627.15	0.021	0.98	7'000.00	0.002	0.10
5		Instruction	104'451'619.19	30.774	1'428.46	7'621'060.44	2.230	104.22
	510	Service de l'école/école primaire	3'949'378.52	1.164	54.01	652'280.05	0.191	8.92
	511	Transport scolaire	1'654'347.68	0.487	22.62	1'256'296.68	0.368	17.18
	512	Places de jeu/Halles de gym	12'862'008.41	3.790	175.90	3'726'340.55	1.091	50.96
	520	Ecole secondaire	8'058'194.61	2.374	110.20	657'572.01	0.192	8.99
	530	Colonie de vacances	19'511.50	0.006	0.27	10'959.60	0.003	0.15
	540	Ecole ménagère	77'694.75	0.023	1.06	56'589.50	0.017	0.77
	570	Ecole enfantine	281'517.00	0.083	3.85	57'752.60	0.017	0.79
	580	Contr. écolage, piscine, biblio ...	8'450'277.43	2.490	115.56	1'122'143.85	0.328	15.35
	590	Contribution pour instruction	69'098'689.29	20.358	944.98	81'125.60	0.024	1.11
6		Action sociale	83'134'290.59	24.494	1'136.93	36'810'127.93	10.773	503.41
	600	Secours	20'734'955.42	6.109	283.57	7'539'163.57	2.206	103.10
	610	Service dentaire	245'039.40	0.072	3.35	11'166.25	0.003	0.15
	620	Autres institutions	5'758'003.70	1.696	78.75	1'894'429.35	0.554	25.91
	630	Foyers communaux	394'316.50	0.116	5.39	149'345.75	0.044	2.04
	640	Crèches, UAPE	19'725'149.48	5.812	269.76	8'937'919.16	2.616	122.23
	650	Répartition des charges	13'213'960.71	3.893	180.71	17'799'359.30	5.209	243.42
	659	AVS, off. logement, chômage etc	22'657'078.75	6.675	309.85	392'864.10	0.115	5.37
	665	Contr. institution publique	405'786.63	0.120	5.55	85'880.45	0.025	1.17

Ensemble des communes jurassiennes			Charges	en %	Fr./hab.	Produits	en%	Fr./hab.
7		Economie publique	5'195'599.45	1.531	71.05	2'245'223.99	0.657	30.71
	700	Foires, marchés	380'635.49	0.112	5.21	197'106.40	0.058	2.70
	710	Tourisme	3'105'072.21	0.915	42.46	831'183.69	0.243	11.37
	720	Agriculture	1'422'557.55	0.419	19.45	1'194'280.60	0.350	16.33
	740	Développement économique	287'334.20	0.085	3.93	22'653.30	0.007	0.31
8		Finances	50'865'645.39	14.986	695.63	24'931'182.12	7.296	340.95
	810	Intérêts courts termes	642'482.76	0.189	8.79	18'016.52	0.005	0.25
	811	Intérêts longs termes	7'320'853.39	2.157	100.12	911'003.00	0.267	12.46
	820	Amortissements	28'035'358.50	8.260	383.41	4'055'766.47	1.187	55.47
	825	Charges d'immeubles	5'498'461.01	1.620	75.20	207'556.25	0.061	2.84
	826	Pâturages	3'566'863.80	1.051	48.78	3'659'653.40	1.071	50.05
	830	Subventions et contributions	1'225'176.73	0.361	16.76	61'134.50	0.018	0.84
	840	Intérêts actifs	31'831.08	0.009	0.44	3'015'324.19	0.882	41.24
	850	Rendement des immeubles	786'619.92	0.232	10.76	7'315'333.60	2.141	100.04
	855	Provisions, réserves, fonds	3'425'412.70	1.009	46.85	1'841'822.52	0.539	25.19
	860	Subventions	0.00	0.000	0.00	0.00	0.000	0.00
	870	Gains vente fortune	210'867.00	0.062	2.88	1'241'098.02	0.363	16.97
	875	Divers	121'718.50	0.036	1.66	2'604'473.65	0.762	35.62
9		Imposition	30'255'556.79	8.914	413.77	243'336'904.06	71.214	3'327.82
	910	Impôts ordinaires	277'806.05	0.082	3.80	195'039'279.20	57.079	2'667.31
	911	Variation d'impôts	6'274'024.50	1.849	85.80	15'555'727.75	4.552	212.74
	912	Partage d'impôts	7'960'843.05	2.345	108.87	8'696'013.70	2.545	118.92
	915	Elimination d'impôts	8'576'397.04	2.527	117.29	582'462.35	0.170	7.97
	920	Autres impôts	412'893.15	0.122	5.65	11'150'130.06	3.263	152.49
	940	Fonds de péréquation	6'753'593.00	1.990	92.36	12'313'291.00	3.604	168.39
		Totaux	339'411'400.94	100.00	4'641.71	341'699'119.17	100.00	4'673.00
		Excédent de produits	2'287'718.23		31.29			
			341'699'119.17		4'673.00	341'699'119.17		4'673.00

L'ENSEMBLE DES COMMUNES JURASSIENNES

INDICATEURS FINANCIERS 2012 – 2016

	2012	2013	2014	2015	2016	Moyenne
Autofinancement (en fr.)	27'944'018	31'014'365	37'485'075	43'354'821	32'708'190	34'501'294
Degré d'autofinancement (%)	89.38	124.76	177.64	190.05	113.80	139
Capacité d'autofinancement (%)	9.77	10.29	11.82	12.94	10.00	11



Une capacité d'autofinancement de :

- Moins de 10% est considéré comme mauvaise
- De 10% à 20% est considéré comme moyenne à bonne
- Plus de 20% est considéré comme très bonne

Delémont, avril 2018

Département des finances

Délégué aux affaires communales
