

DELEGUE AUX AFFAIRES COMMUNALES



ANNEXE ***au rapport sur les finances communales 2018***

DELEGUE AUX AFFAIRES COMMUNALES

Adresse :

Délégué aux affaires communales
Rue du 24-Septembre 2
2800 Delémont

Téléphone : 032/420.58.50

Contact : secr.com@jura.ch

Site internet : www.jura.ch/com

La présente annexe ainsi que le rapport 2018 sur les finances communales peuvent être téléchargés à partir de l'adresse www.jura.ch/com, rubrique "rapport sur les finances communales 2018"

Préambule :

Les communes jurassiennes ont émis le désir de pouvoir effectuer la comparaison du compte de fonctionnement par commune. Ces données font l'objet de la présente annexe.

Elle se présente en 2 parties. Dans la première, on trouvera l'excédent de charges des rubriques 1 à 8 ainsi que l'excédent de produits de la rubrique 9 ramenés au franc par habitant pour chaque commune jurassienne sous forme de graphique.

Dans la seconde partie, on trouvera le détail du compte de fonctionnement par classification administrative, les indicateurs financiers ainsi que le graphique de l'évolution de la capacité d'autofinancement pour l'ensemble des communes jurassiennes.

Les services communaux ne sont pas pris en considération. En effet, lesdits services doivent s'autofinancer par la perception de taxes et ne doivent pas avoir d'influence sur les rubriques 1 à 9 qui sont, elles financées par les divers impôts.

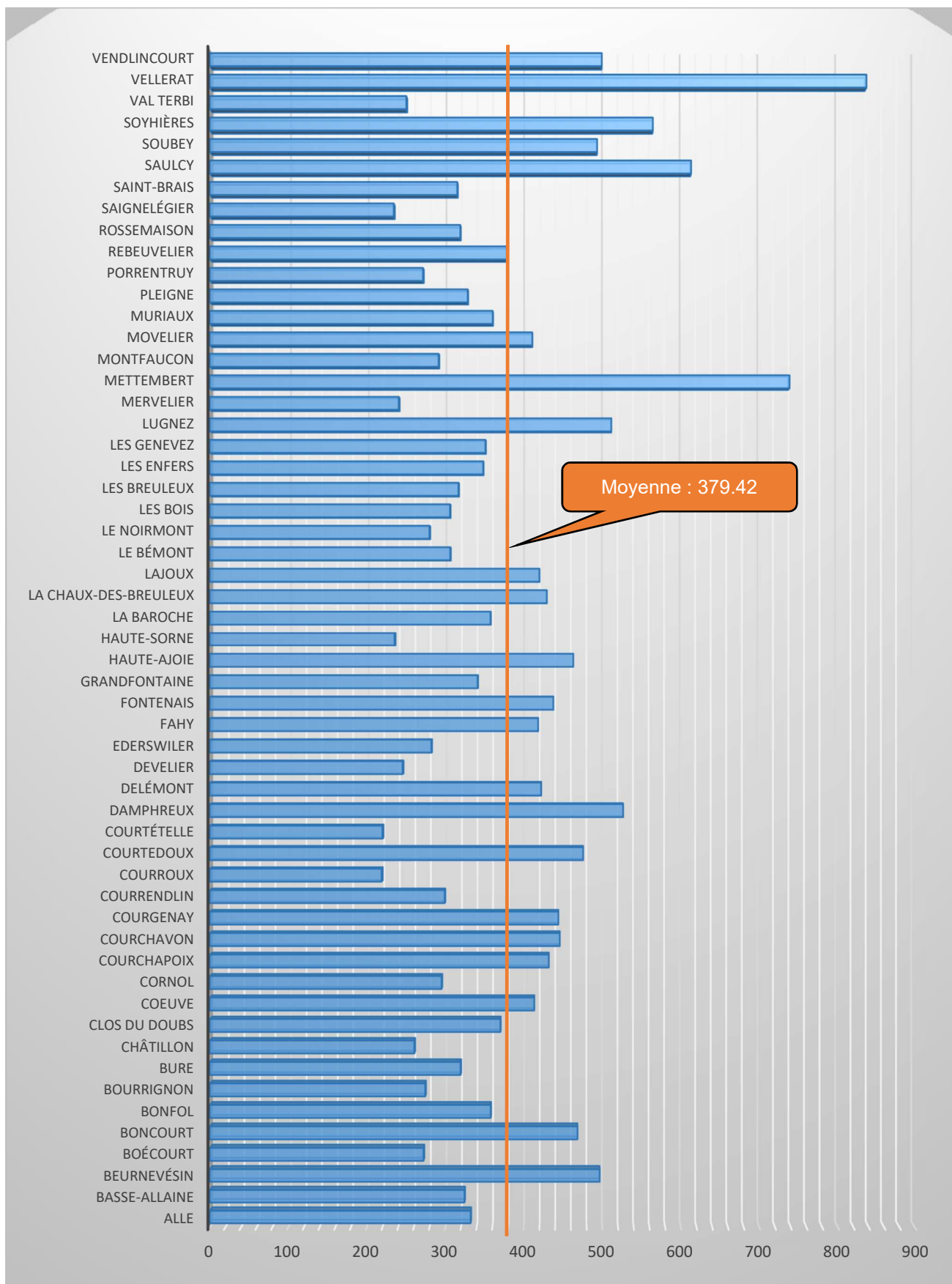
Afin de faciliter la lecture, on trouvera ci-après les rubriques par numéro :

1.	Autorités, administration générale
2.	Travaux publics
3.	Affaires juridiques, police et affaires militaires
4.	Hygiène publique
5.	Instruction, formation, culture et sport
6.	Action sociale et santé publique
7.	Economie publique
8.	Finances
9.	Impôts

Nous vous souhaitons bonne lecture

Délégué aux affaires communales

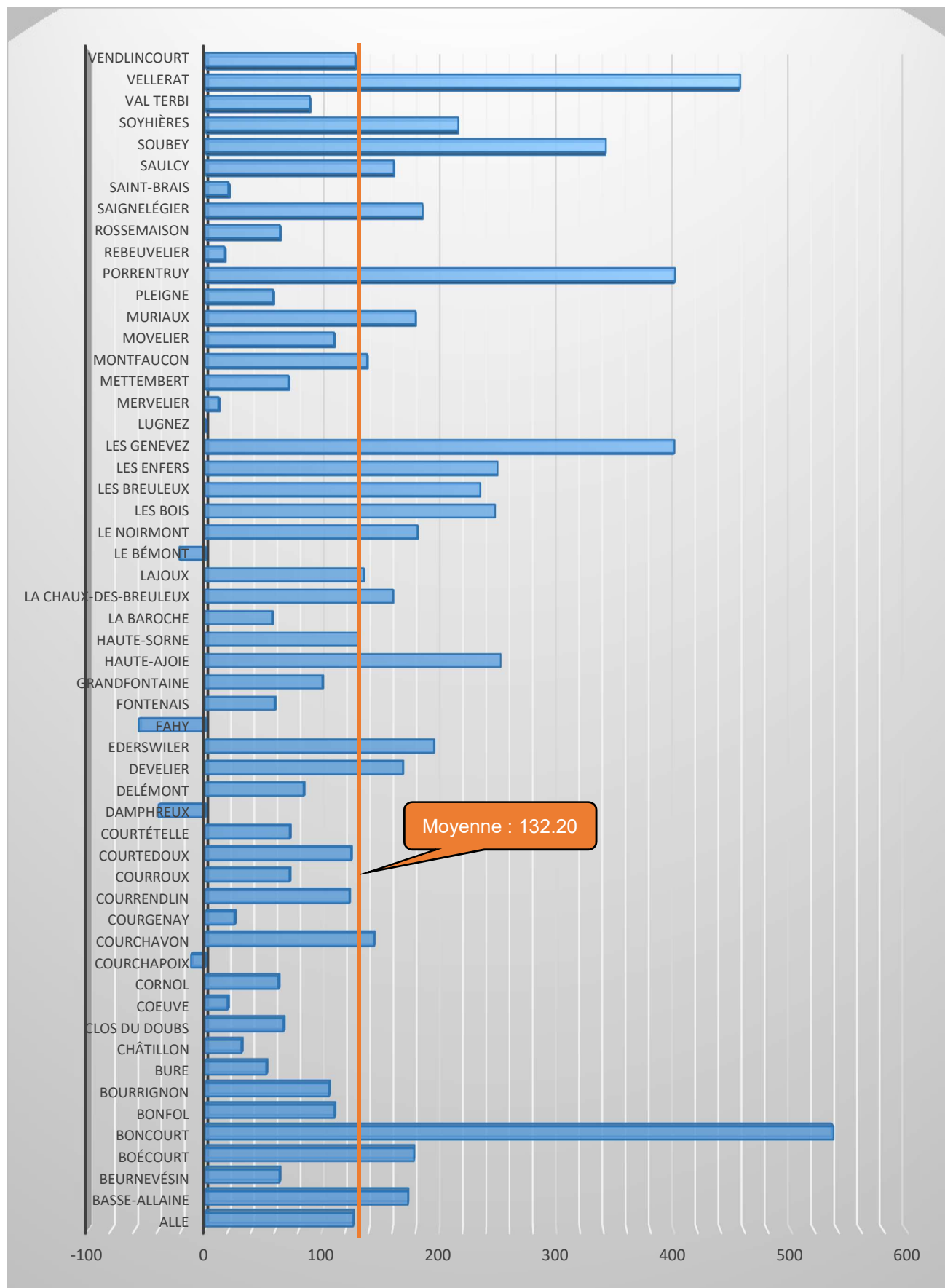
1. Autorités, administration générale
Exercice 2018
 Excédent de charges au franc par habitant



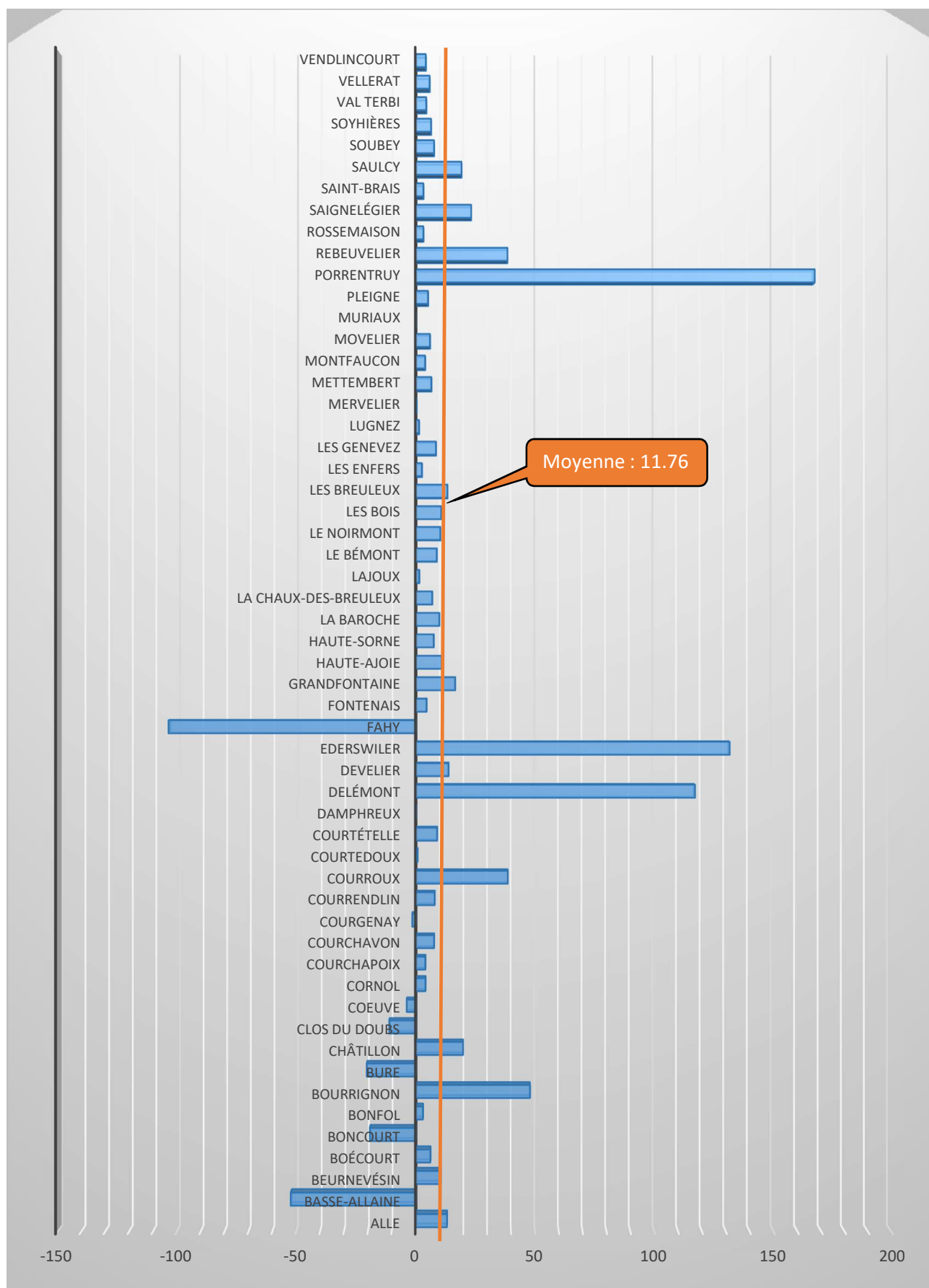
2. Travaux publics

Exercice 2018

Excédent de charges au franc par habitant



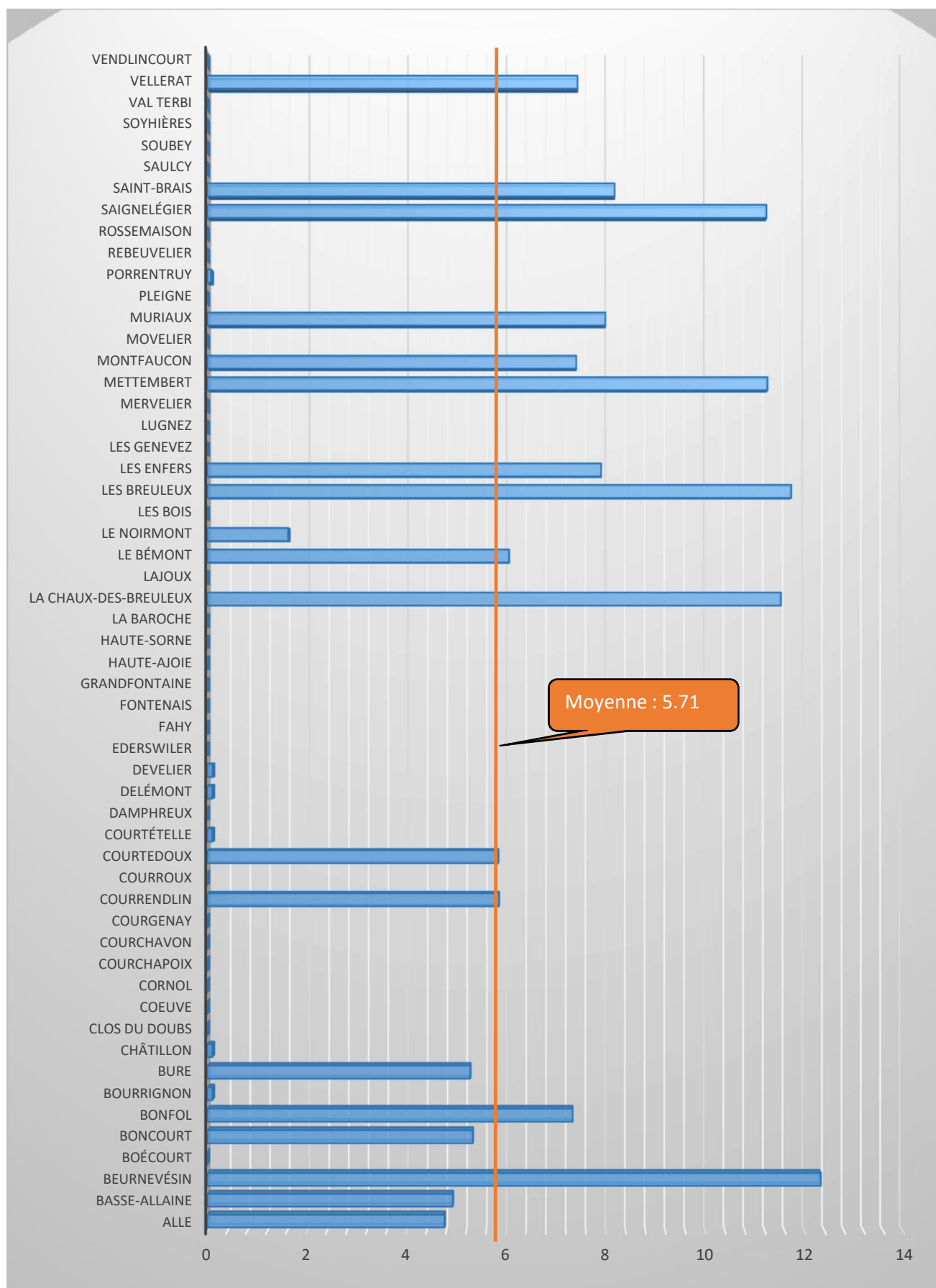
3. Affaires juridique, police et affaires militaires Exercice 2018 Excédent de charges au franc par habitant



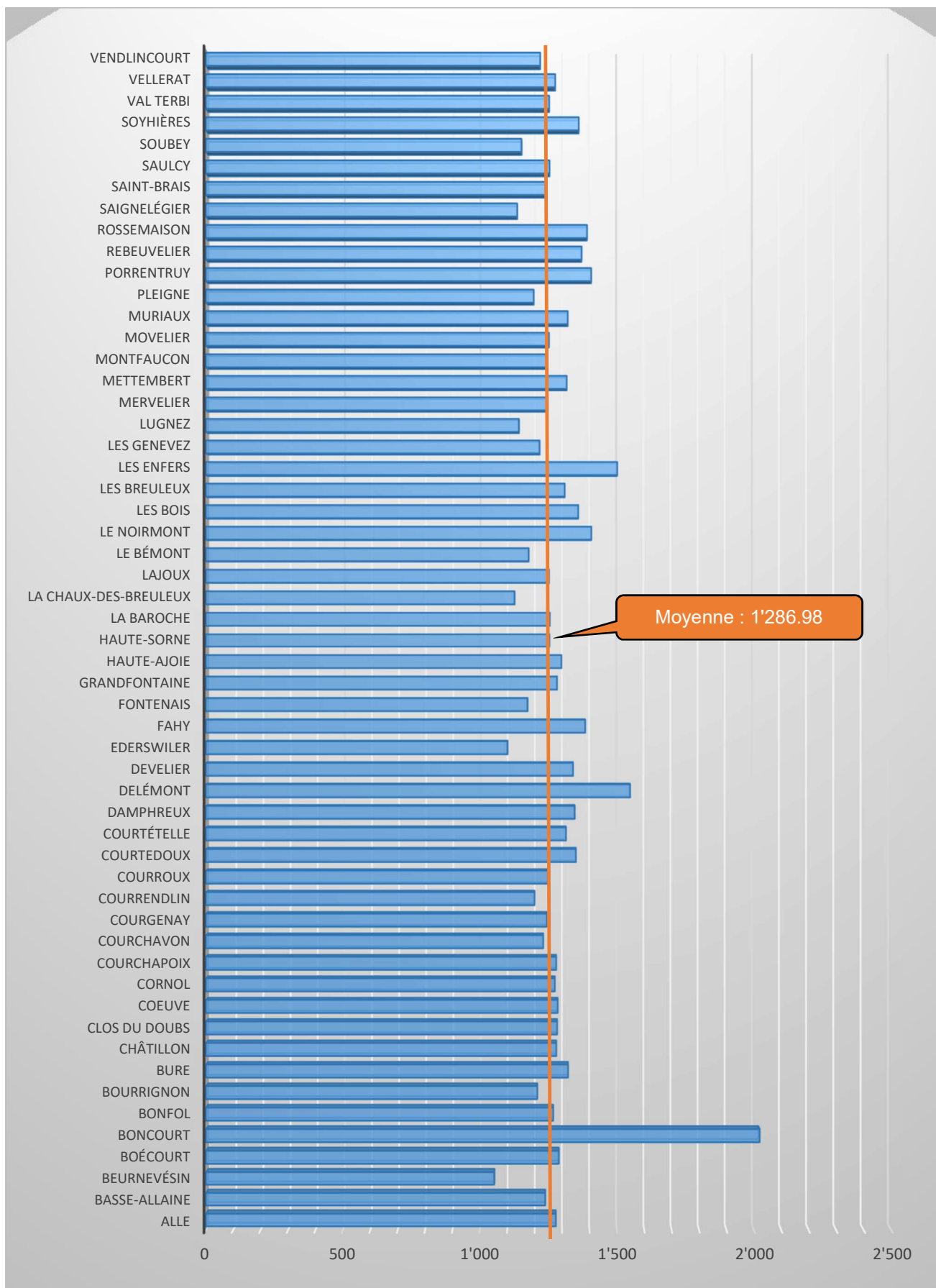
4. Hygiène publique

Exercice 2018

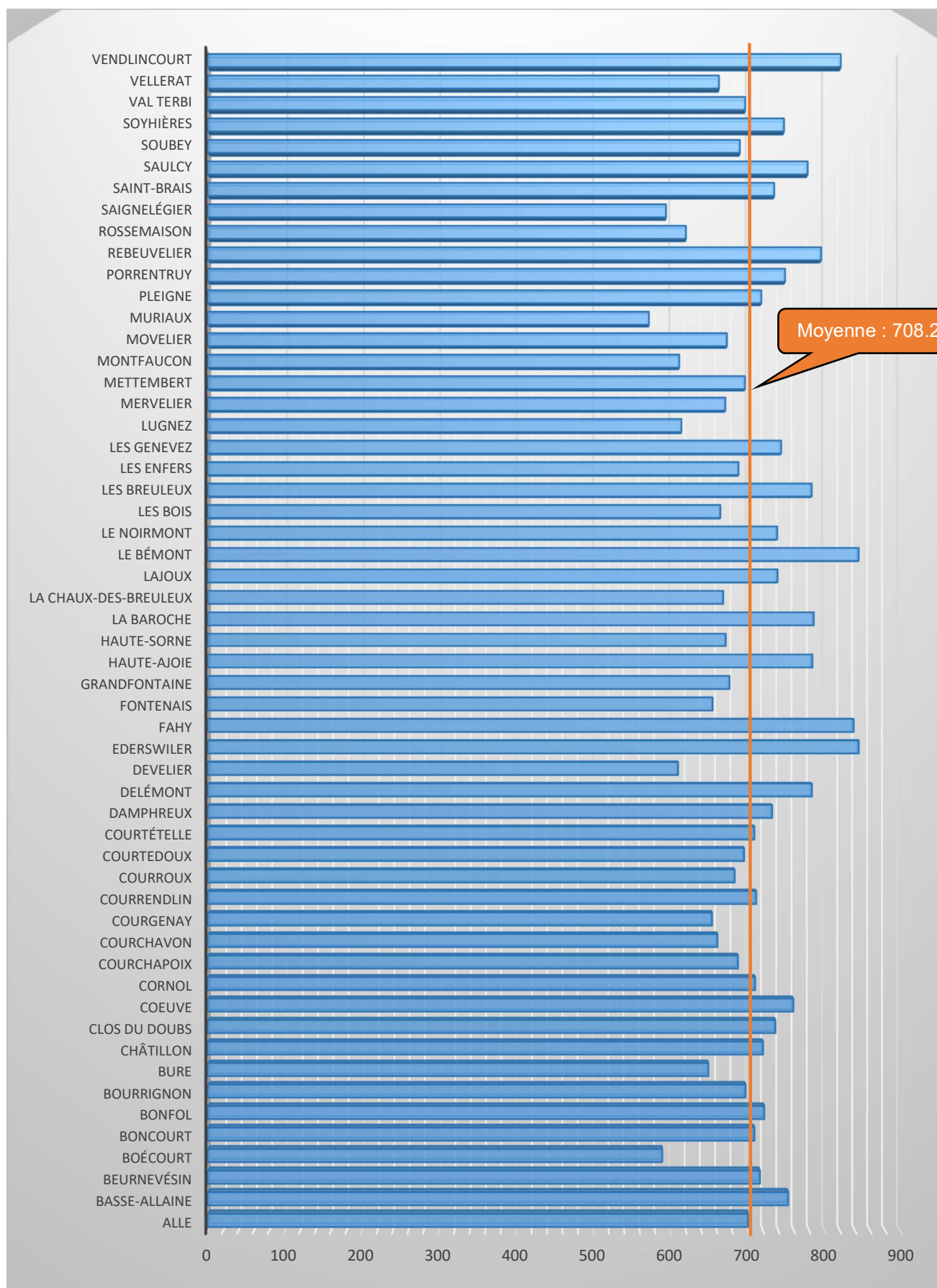
Excédent de charges au franc par habitant



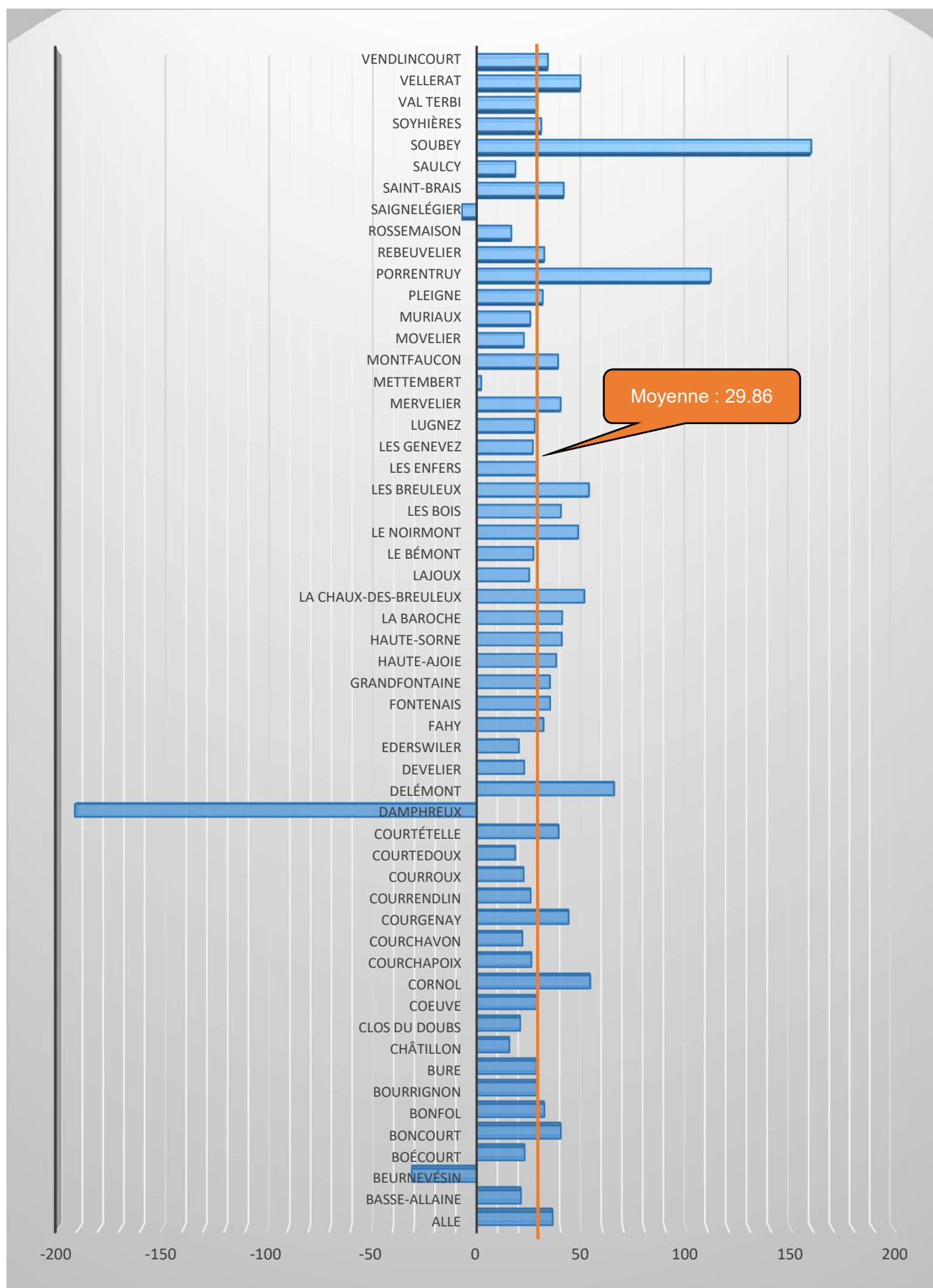
5. Instruction, formation, culture et sport
Exercice 2018
 Excédent de charges au franc par habitant



6. Action sociale et santé publique
Exercice 2018
 Excédent de charges au franc par habitant



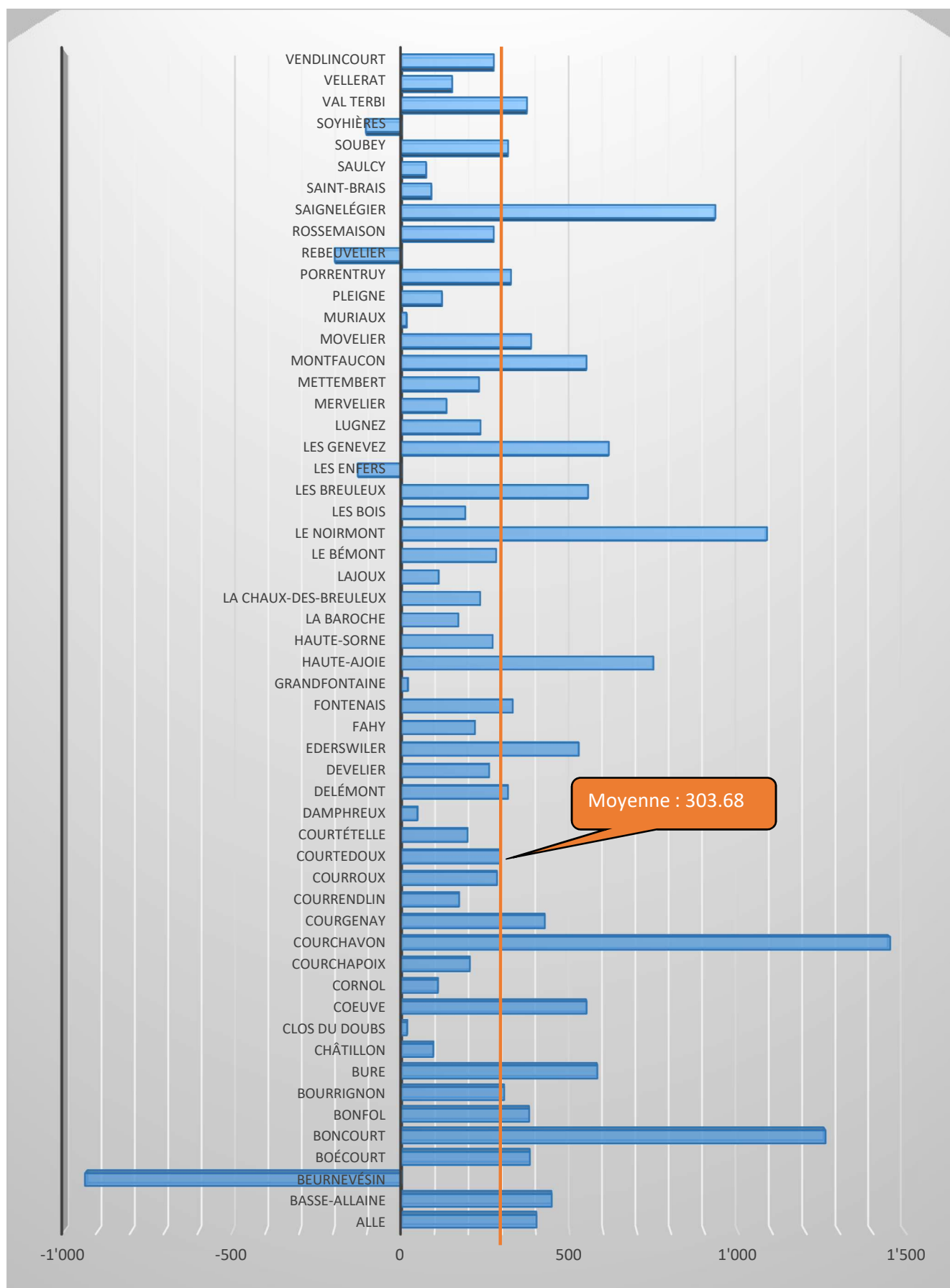
7. Economie publique
 Exercice 2018
 Excédent de charges au franc par habitant



8. Finances

Exercice 2018

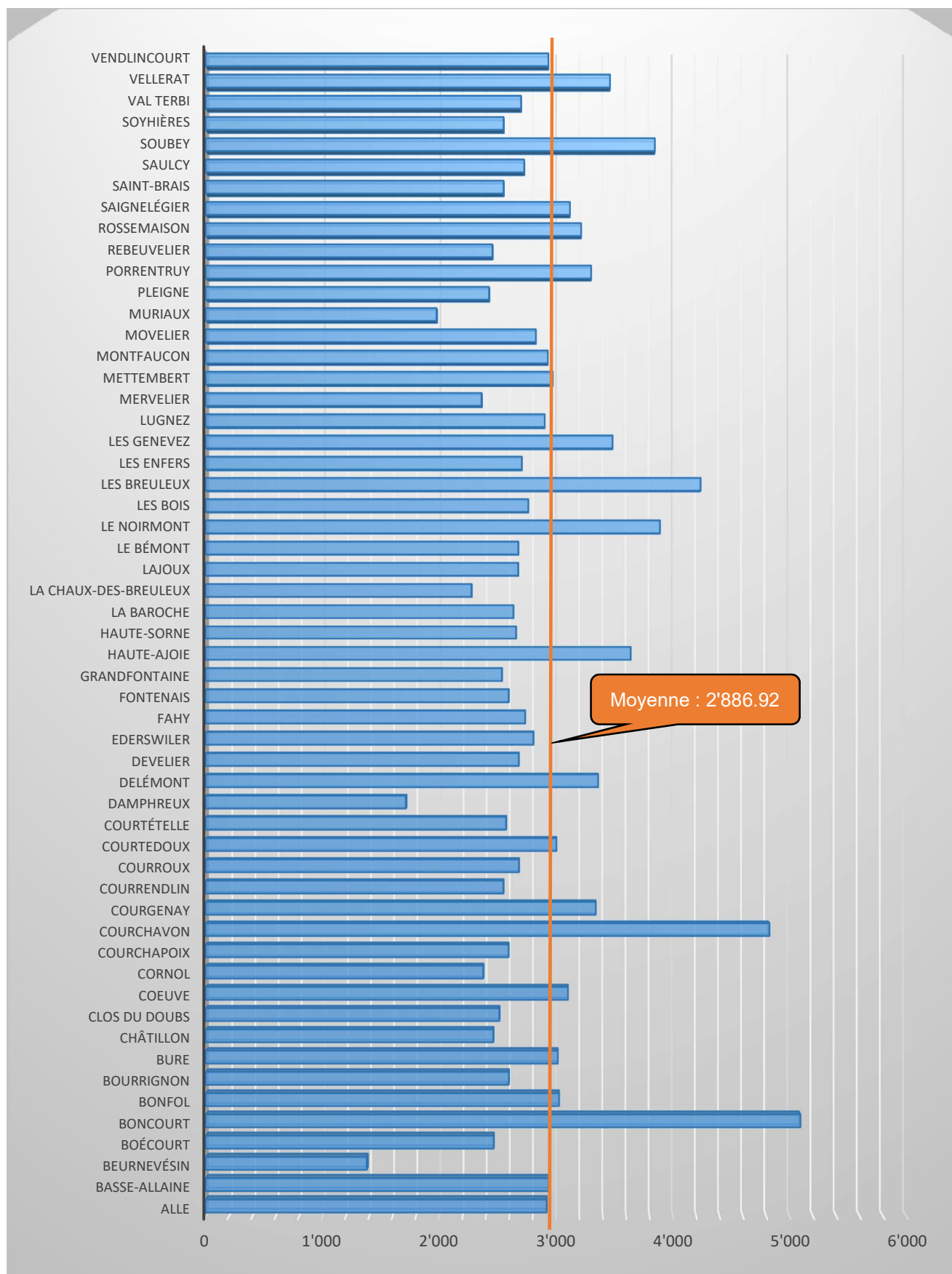
Excédent de charges au franc par habitant



9. Impôts

Exercice 2018

Excédent de produits au franc par habitant



VELLERAT

71 habitants

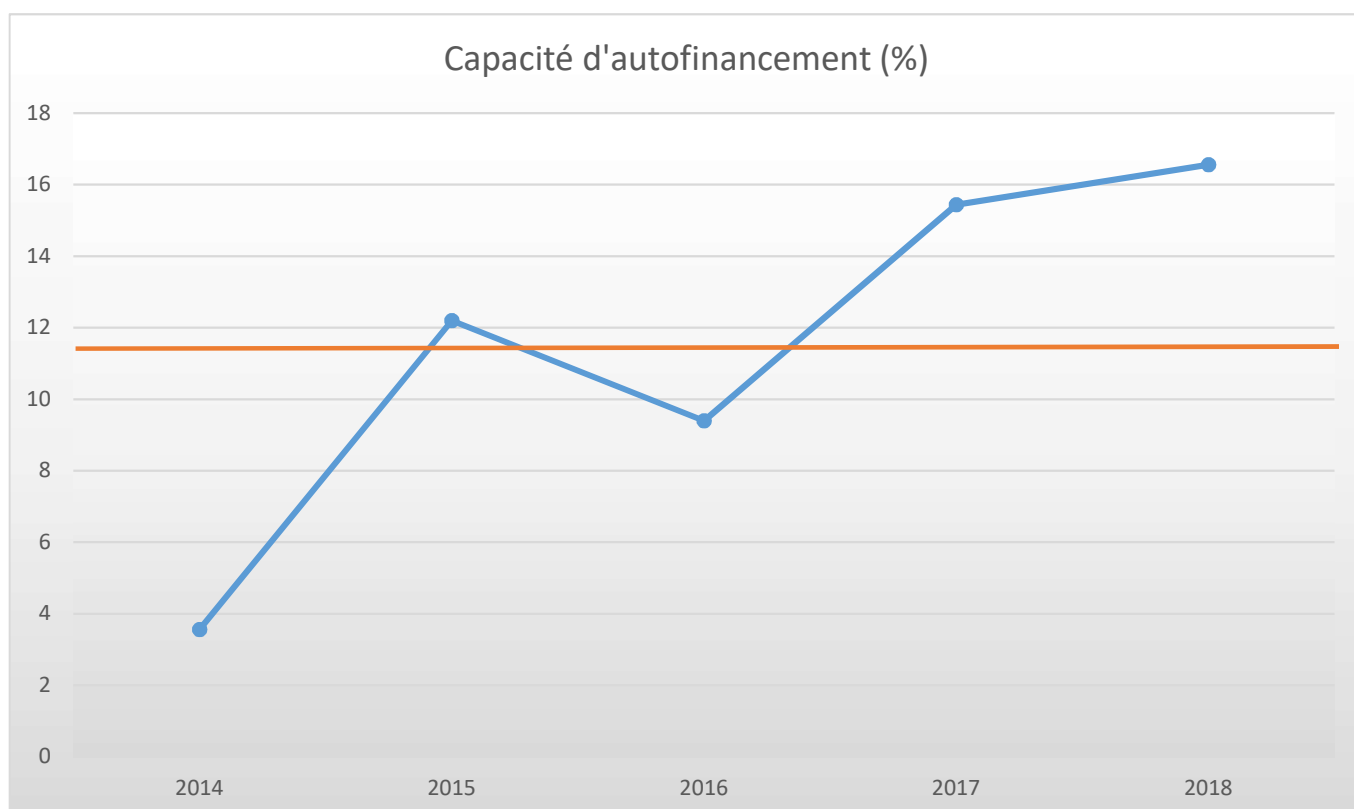
Vellerat			Charges	en %	Fr./hab.	Produits	en%	Fr./hab.
1		Autorité	61'742.75	17.519	869.62	2'321.05	0.656	32.69
	100	Communes, votations, élections	49.95	0.014	0.70	0.00	0.000	0.00
	110	Conseil général/de Ville	0.00	0.000	0.00	0.00	0.000	0.00
	111	Conseil communal	7'705.90	2.186	108.53	0.00	0.000	0.00
	112	Commissions	4'664.30	1.323	65.69	0.00	0.000	0.00
	115	Personnel administratif	17'500.00	4.965	246.48	0.00	0.000	0.00
	116	Charges du personnel	1'428.40	0.405	20.12	619.40	0.175	8.72
	130	Frais administratifs	30'394.20	8.624	428.09	1'701.65	0.481	23.97
	170	Emoluments	0.00	0.000	0.00	0.00	0.000	0.00
2		Travaux publics	57'260.55	16.247	806.49	24'826.75	7.022	349.67
	200	Entretien des routes	14'720.50	4.177	207.33	0.00	0.000	0.00
	201	Ouvrages collectifs	0.00	0.000	0.00	0.00	0.000	0.00
	205	Eclairage public	21'430.65	6.081	301.84	22'371.00	6.327	315.08
	206	Horloge public	0.00	0.000	0.00	0.00	0.000	0.00
	210	Cours d'eau	0.00	0.000	0.00	0.00	0.000	0.00
	230	Cadastre	0.00	0.000	0.00	2'455.75	0.695	34.59
	240	Aménagement du territoire	21'109.40	5.990	297.32	0.00	0.000	0.00
3		Affaire juridique, police	417.95	0.119	5.89	0.00	0.000	0.00
	310	Police communale	200.00	0.057	2.82	0.00	0.000	0.00
	330	Cantonnement	0.00	0.000	0.00	0.00	0.000	0.00
	340	Protection civil	217.95	0.062	3.07	0.00	0.000	0.00
4		Hygiène publique	528.00	0.150	7.44	0.00	0.000	0.00
	400	Police des denrées	0.00	0.000	0.00	0.00	0.000	0.00
	410	Police sanitaire	0.00	0.000	0.00	0.00	0.000	0.00
	415	Arrondissement de sépulture	528.00	0.150	7.44	0.00	0.000	0.00
5		Instruction	96'131.85	27.276	1'353.97	5'592.05	1.582	78.76
	510	Service de l'école/école primaire	0.00	0.000	0.00	67.00	0.019	0.94
	511	Transport scolaire	0.00	0.000	0.00	0.00	0.000	0.00
	512	Places de jeu/Halles de gym	18'255.35	5.180	257.12	5'000.00	1.414	70.42
	520	Ecole secondaire	11'184.00	3.173	157.52	525.05	0.149	7.40
	530	Colonie de vacances	0.00	0.000	0.00	0.00	0.000	0.00
	540	Ecole ménagère	0.00	0.000	0.00	0.00	0.000	0.00
	570	Ecole enfantine	0.00	0.000	0.00	0.00	0.000	0.00
	580	Contr. écolage, piscine, biblio ...	550.00	0.156	7.75	0.00	0.000	0.00
	590	Contribution pour instruction	66'142.50	18.767	931.58	0.00	0.000	0.00
6		Action sociale	48'421.75	13.739	682.00	1'357.00	0.384	19.11
	600	Secours	0.00	0.000	0.00	0.00	0.000	0.00
	610	Service dentaire	397.55	0.113	5.60	0.00	0.000	0.00
	620	Autres institutions	33.50	0.010	0.47	0.00	0.000	0.00
	630	Foyers communaux	1'416.00	0.402	19.94	0.00	0.000	0.00
	640	Crèches, UAPE	0.00	0.000	0.00	0.00	0.000	0.00
	650	Répartition des charges	23'719.20	6.730	334.07	0.00	0.000	0.00
	659	AVS, off. logement, chômage etc.	22'855.50	6.485	321.91	1'357.00	0.384	19.11
	665	Contr. institution publique	0.00	0.000	0.00	0.00	0.000	0.00

Vellerat		Charges	en %	Fr./hab.	Produits	en%	Fr./hab.
7	Economie publique	3'519.00	0.998	49.56	0.00	0.000	0.00
	700 Foires, marchés	0.00	0.000	0.00	0.00	0.000	0.00
	710 Tourisme	290.00	0.082	4.08	0.00	0.000	0.00
	720 Agriculture	3'229.00	0.916	45.48	0.00	0.000	0.00
	740 Développement économique	0.00	0.000	0.00	0.00	0.000	0.00
8	Finances	60'415.50	17.142	850.92	49'624.35	14.035	698.93
	810 Intérêts courts termes	1.25	0.000	0.02	0.00	0.000	0.00
	811 Intérêts longs termes	7'259.35	2.060	102.24	0.00	0.000	0.00
	820 Amortissements	53'154.90	15.082	748.66	17'950.00	5.077	252.82
	825 Charges d'immeubles	0.00	0.000	0.00	0.00	0.000	0.00
	826 Pâturages	0.00	0.000	0.00	0.00	0.000	0.00
	830 Subventions et contributions	0.00	0.000	0.00	0.00	0.000	0.00
	840 Intérêts actifs	0.00	0.000	0.00	4'392.40	1.242	61.86
	850 Rendement des immeubles	0.00	0.000	0.00	27'281.95	7.716	384.25
	855 Provisions, réserves, fonds	0.00	0.000	0.00	0.00	0.000	0.00
	860 Subventions	0.00	0.000	0.00	0.00	0.000	0.00
	870 Gains vente fortune	0.00	0.000	0.00	0.00	0.000	0.00
	875 Divers	0.00	0.000	0.00	0.00	0.000	0.00
9	Imposition	24'000.60	6.810	338.04	269'843.35	76.321	3'800.61
	910 Impôts ordinaires	0.00	0.000	0.00	210'031.55	59.404	2'958.19
	911 Variation d'impôts	24'106.80	6.840	339.53	32'708.75	9.251	460.69
	912 Partage d'impôts	1'016.30	0.288	14.31	1'469.30	0.416	20.69
	915 Elimination d'impôts	-10'242.50	-2.906	-144.26	0.00	0.000	0.00
	920 Autres impôts	9'120.00	2.588	128.45	13'281.75	3.757	187.07
	940 Fonds de péréquation	0.00	0.000	0.00	12'352.00	3.494	173.97
	Totaux	352'437.95	100.00	4'963.91	353'564.55	100.00	4'979.78
	Excédent de produits	1'126.60					
		353'564.55			353'564.55		

VELLERAT

INDICATEURS FINANCIERS 2014 – 2018

	2014	2015	2016	2017	2018	Moyenne
Autofinancement (en fr.)	9'692.65	37'278.10	26'472.00	45'687.00	55'581.00	34'942.15
Degré d'autofinancement (%)	0.00	0.00	57.00	0.00	109.84	33.37
Capacité d'autofinancement (%)	3.56	12.20	9.40	15.44	16.56	11.43



Une capacité d'autofinancement de :

- Moins de 10% est considéré comme mauvaise
- De 10% à 20% est considéré comme moyenne à bonne
- Plus de 20% est considéré comme très bonne

LA CHAUX-DES-BREULEUX

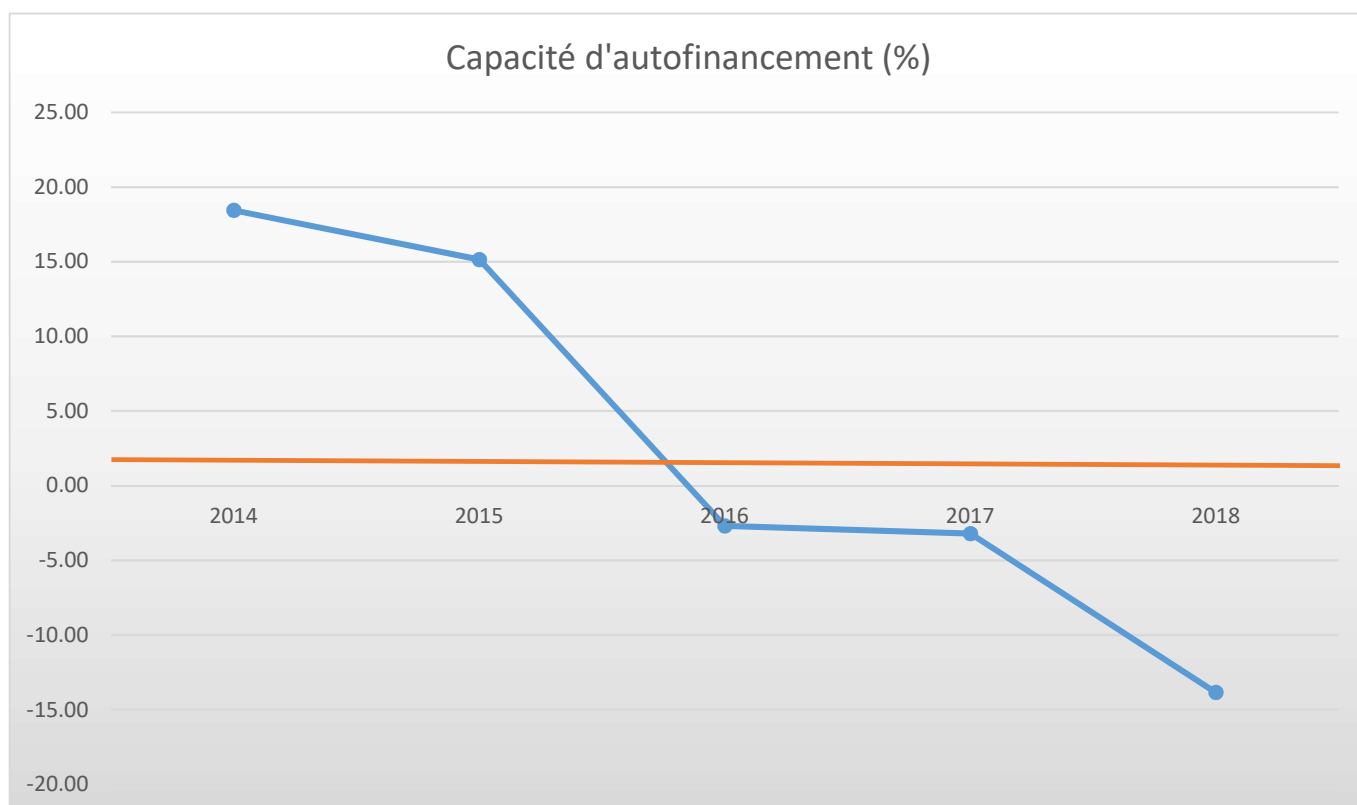
90 habitants

La Chaux-des-Breuleux			Charges	en %	Fr./hab.	Produits	en%	Fr./hab.
1		Autorité	78'162.09	13.766	868.47	39'522.40	7.450	439.14
	100	Communes, votations, élections	88.00	0.015	0.98	0.00	0.000	0.00
	110	Conseil général/de Ville	0.00	0.000	0.00	0.00	0.000	0.00
	111	Conseil communal	4'494.70	0.792	49.94	0.00	0.000	0.00
	112	Commissions	3'350.00	0.590	37.22	0.00	0.000	0.00
	115	Personnel administratif	47'136.00	8.301	523.73	20'750.00	3.911	230.56
	116	Charges du personnel	12'873.70	2.267	143.04	6'014.50	1.134	66.83
	130	Frais administratifs	10'219.69	1.800	113.55	1'720.95	0.324	19.12
	170	Emoluments	0.00	0.000	0.00	11'036.95	2.080	122.63
2		Travaux publics	28'114.30	4.951	312.38	13'674.40	2.577	151.94
	200	Entretien des routes	12'506.35	2.203	138.96	9'190.00	1.732	102.11
	201	Ouvrages collectifs	0.00	0.000	0.00	0.00	0.000	0.00
	205	Eclairage public	2'585.35	0.455	28.73	4'484.40	0.845	49.83
	206	Horloge public	0.00	0.000	0.00	0.00	0.000	0.00
	210	Cours d'eau	0.00	0.000	0.00	0.00	0.000	0.00
	230	Cadastre	370.00	0.065	4.11	0.00	0.000	0.00
	240	Aménagement du territoire	12'652.60	2.228	140.58	0.00	0.000	0.00
3		Affaire juridique, police	624.60	0.110	6.94	0.00	0.000	0.00
	310	Police communale	0.00	0.000	0.00	0.00	0.000	0.00
	330	Cantonnement	0.00	0.000	0.00	0.00	0.000	0.00
	340	Protection civil	624.60	0.110	6.94	0.00	0.000	0.00
4		Hygiène publique	1'037.00	0.183	14.61	0.00	0.000	0.00
	400	Police des denrées	0.00	0.000	0.00	0.00	0.000	0.00
	410	Police sanitaire	0.00	0.000	0.00	0.00	0.000	0.00
	415	Arrondissement de sépulture	1'037.00	0.183	11.52	0.00	0.000	0.00
5		Instruction	118'652.73	20.897	1'318.36	17'280.00	3.257	192.00
	510	Service de l'école/école primaire	4'491.60	0.791	49.91	0.00	0.000	0.00
	511	Transport scolaire	0.00	0.000	0.00	0.00	0.000	0.00
	512	Places de jeu/Halles de gym	20'103.50	3.541	223.37	17'078.00	3.219	189.76
	520	Ecole secondaire	5'846.70	1.030	64.96	0.00	0.000	0.00
	530	Colonie de vacances	0.00	0.000	0.00	0.00	0.000	0.00
	540	Ecole ménagère	0.00	0.000	0.00	0.00	0.000	0.00
	570	Ecole enfantine	202.23	0.036	2.25	202.00	0.038	2.24
	580	Contr. écolage, piscine, biblio ...	145.00	0.026	1.61	0.00	0.000	0.00
	590	Contribution pour instruction	87'863.70	15.474	976.26	0.00	0.000	0.00
6		Action sociale	76'062.15	13.396	845.14	15'913.50	3.000	176.82
	600	Secours	15'913.50	2.803	176.82	15'913.50	3.000	176.82
	610	Service dentaire	0.00	0.000	0.00	0.00	0.000	0.00
	620	Autres institutions	0.00	0.000	0.00	0.00	0.000	0.00
	630	Foyers communaux	0.00	0.000	0.00	0.00	0.000	0.00
	640	Crèches, UAPE	0.00	0.000	0.00	0.00	0.000	0.00
	650	Répartition des charges	0.00	0.000	0.00	0.00	0.000	0.00
	659	AVS, off. logement, chômage etc.	28'548.50	5.028	317.21	0.00	0.000	0.00
	665	Contr. institution publique	31'600.15	5.565	351.11	0.00	0.000	0.00

La Chaux-des-Breuleux		Charges	en %	Fr./hab.	Produits	en%	Fr./hab.
7	Economie publique	4'627.75	0.815	51.42	0.00	0.000	0.00
	700 Foires, marchés	0.00	0.000	0.00	0.00	0.000	0.00
	710 Tourisme	3'754.00	0.661	41.71	0.00	0.000	0.00
	720 Agriculture	873.75	0.154	9.71	0.00	0.000	0.00
	740 Développement économique	0.00	0.000	0.00	0.00	0.000	0.00
8	Finances	188'250.90	33.154	2'091.68	167'085.73	31.494	1'856.51
	810 Intérêts courts termes	-9.48	-0.002	-0.11	0.00	0.000	0.00
	811 Intérêts longs termes	6'824.05	1.202	75.82	0.00	0.000	0.00
	820 Amortissements	8'081.54	1.423	89.79	-5'916.10	-1.115	-65.73
	825 Charges d'immeubles	0.00	0.000	0.00	0.00	0.000	0.00
	826 Pâturages	170'458.79	30.021	1'893.99	170'458.79	32.130	1'893.99
	830 Subventions et contributions	2'896.00	0.510	32.18	0.00	0.000	0.00
	840 Intérêts actifs	0.00	0.000	0.00	1'453.04	0.274	16.14
	850 Rendement des immeubles	0.00	0.000	0.00	1'090.00	0.205	12.11
	855 Provisions, réserves, fonds	0.00	0.000	0.00	0.00	0.000	0.00
	860 Subventions	0.00	0.000	0.00	0.00	0.000	0.00
	870 Gains vente fortune	0.00	0.000	0.00	0.00	0.000	0.00
	875 Divers	0.00	0.000	0.00	0.00	0.000	0.00
9	Imposition	72'272.45	12.728	803.03	277'055.00	52.222	3'078.39
	910 Impôts ordinaires	0.00	0.000	0.00	159'505.15	30.065	1'772.28
	911 Variation d'impôts	72'088.45	12.696	800.98	46'230.05	8.714	513.67
	912 Partage d'impôts	24.00	0.004	0.27	319.80	0.060	3.55
	915 Elimination d'impôts	0.00	0.000	0.00	0.00	0.000	0.00
	920 Autres impôts	160.00	0.028	1.78	1'720.00	0.324	19.11
	940 Fonds de péréquation	0.00	0.000	0.00	69'280.00	13.059	769.78
	Totaux	567'803.97	100.00	6'308.93	530'531.03	100.00	5'894.79
	Excédent de charges				37'272.94		
		567'803.97			567'803.97		

LA CHAUX-DES-BREULEUX
INDICATEURS FINANCIERS 2014 – 2018

	2014	2015	2016	2017	2018	Moyenne
Autofinancement (en fr.)	115'292.02	85'590.78	-12'676.35	-14'853.73	-65'472.00	21'576.14
Degré d'autofinancement (%)	0.00	0.00	-15.57	0.00	0.00	-3.11
Capacité d'autofinancement (%)	18.44	15.15	-2.69	-3.20	-13.84	2.77



Une capacité d'autofinancement de :

- Moins de 10% est considéré comme mauvaise
- De 10% à 20% est considéré comme moyenne à bonne
- Plus de 20% est considéré comme très bonne

METTEMBERT

107 habitants

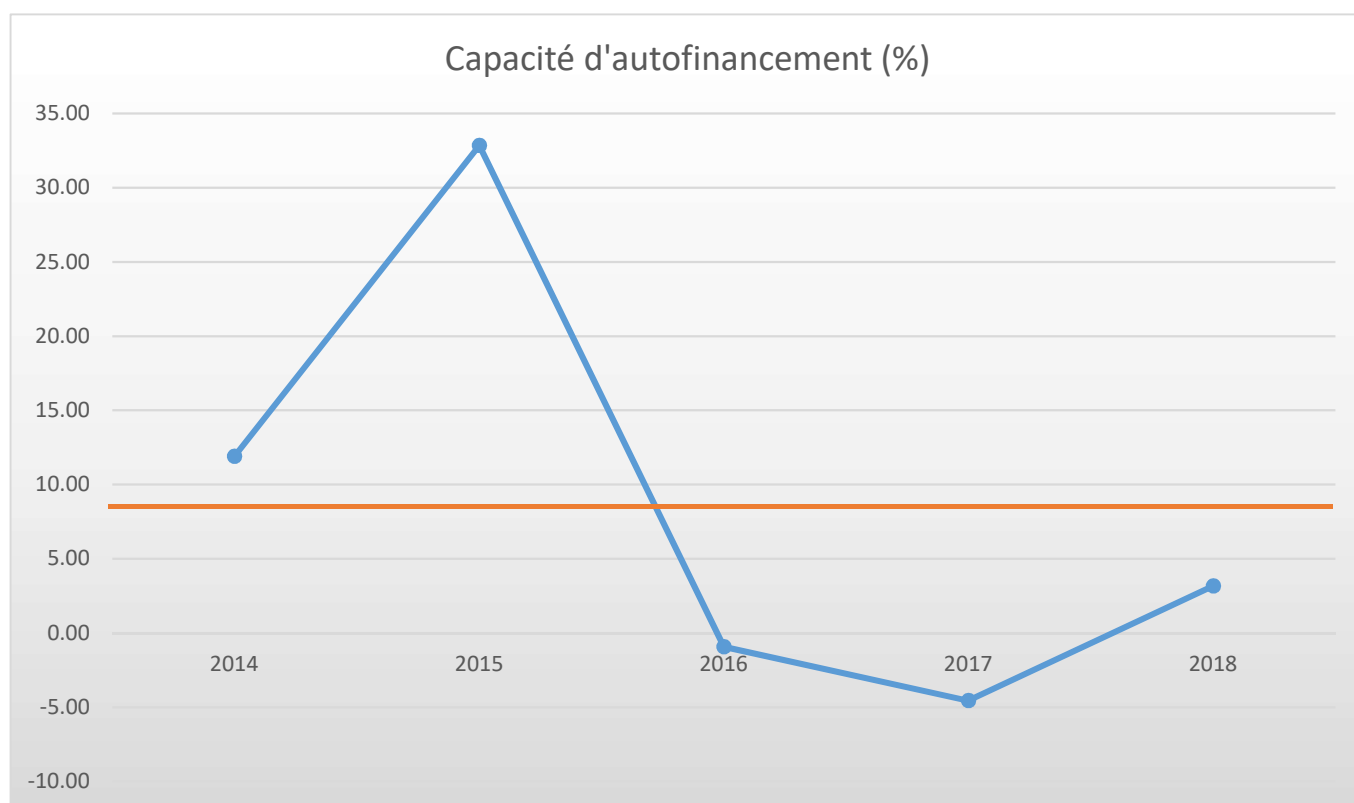
Mettembert		Charges	en %	Fr./hab.	Produits	en%	Fr./hab.
1	Autorité	90'859.65	21.535	849.16	11'852.50	2.885	110.77
100	Communes, votations, élections	0.00	0.000	0.00	0.00	0.000	0.00
110	Conseil général/de Ville	0.00	0.000	0.00	0.00	0.000	0.00
111	Conseil communal	14'572.10	3.454	136.19	0.00	0.000	0.00
112	Commissions	620.00	0.147	5.79	0.00	0.000	0.00
115	Personnel administratif	33'575.00	7.958	313.79	5'000.00	1.217	46.73
116	Charges du personnel	10'946.70	2.595	102.31	4'385.95	1.067	40.99
130	Frais administratifs	31'013.85	7.351	289.85	1'648.10	0.401	15.40
170	Emoluments	132.00	0.031	1.23	818.45	0.199	7.65
2	Travaux publics	23'958.92	5.679	223.92	16'341.85	3.977	152.73
200	Entretien des routes	15'514.87	3.677	145.00	7'425.95	1.807	69.40
201	Ouvrages collectifs	0.00	0.000	0.00	0.00	0.000	0.00
205	Eclairage public	3'689.90	0.875	34.49	4'737.00	1.153	44.27
206	Horloge public	0.00	0.000	0.00	0.00	0.000	0.00
210	Cours d'eau	0.00	0.000	0.00	0.00	0.000	0.00
230	Cadastre	4'754.15	1.127	44.43	4'178.90	1.017	39.06
240	Aménagement du territoire	0.00	0.000	0.00	0.00	0.000	0.00
3	Affaire juridique, police	707.35	0.168	6.61	0.00	0.000	0.00
310	Police communale	0.00	0.000	0.00	0.00	0.000	0.00
330	Cantonnement	0.00	0.000	0.00	0.00	0.000	0.00
340	Protection civil	707.35	0.168	6.61	0.00	0.000	0.00
4	Hygiène publique	1'204.00	0.285	11.25	0.00	0.000	0.00
400	Police des denrées	0.00	0.000	0.00	0.00	0.000	0.00
410	Police sanitaire	0.00	0.000	0.00	0.00	0.000	0.00
415	Arrondissement de sépulture	1'204.00	0.285	11.25	0.00	0.000	0.00
5	Instruction	147'536.80	34.968	1'378.85	6'593.90	1.605	61.63
510	Service de l'école/école primaire	6'113.40	1.449	57.13	270.00	0.066	2.52
511	Transport scolaire	0.00	0.000	0.00	0.00	0.000	0.00
512	Places de jeu/Halles de gym	19'566.35	4.637	182.86	0.00	0.000	0.00
520	Ecole secondaire	9'119.85	2.162	85.23	0.00	0.000	0.00
530	Colonie de vacances	0.00	0.000	0.00	0.00	0.000	0.00
540	Ecole ménagère	0.00	0.000	0.00	0.00	0.000	0.00
570	Ecole enfantine	921.25	0.218	8.61	0.00	0.000	0.00
580	Contr. écolage, piscine, biblio ...	1'835.95	0.435	17.16	0.00	0.000	0.00
590	Contribution pour instruction	109'980.00	26.067	1'027.85	6'323.90	1.539	59.10
6	Action sociale	75'918.65	17.994	709.52	1'393.00	0.339	13.02
600	Secours	0.00	0.000	0.00	0.00	0.000	0.00
610	Service dentaire	272.05	0.064	2.54	0.00	0.000	0.00
620	Autres institutions	52.50	0.012	0.49	0.00	0.000	0.00
630	Foyers communaux	1'222.50	0.290	11.43	0.00	0.000	0.00
640	Crèches, UAPE	0.00	0.000	0.00	0.00	0.000	0.00
650	Répartition des charges	37'060.10	8.784	346.36	0.00	0.000	0.00
659	AVS, off. logement, chômage etc.	37'311.50	8.843	348.71	1'393.00	0.339	13.02
665	Contr. institution publique	0.00	0.000	0.00	0.00	0.000	0.00

Mettembert		Charges	en %	Fr./hab.	Produits	en%	Fr./hab.
7	Economie publique	235.40	0.056	2.20	0.00	0.000	0.00
	700 Foires, marchés	0.00	0.000	0.00	0.00	0.000	0.00
	710 Tourisme	0.00	0.000	0.00	0.00	0.000	0.00
	720 Agriculture	235.40	0.056	2.20	0.00	0.000	0.00
	740 Développement économique	0.00	0.000	0.00	0.00	0.000	0.00
8	Finances	47'902.52	11.353	447.69	23'096.85	5.621	215.86
	810 Intérêts courts termes	3'273.17	0.776	30.59	0.00	0.000	0.00
	811 Intérêts longs termes	3'637.55	0.862	34.00	0.00	0.000	0.00
	820 Amortissements	28'951.00	6.862	270.57	0.00	0.000	0.00
	825 Charges d'immeubles	8'070.55	1.913	75.43	1'718.50	0.418	16.06
	826 Pâturages	0.00	0.000	0.00	0.00	0.000	0.00
	830 Subventions et contributions	1'697.00	0.402	15.86	0.00	0.000	0.00
	840 Intérêts actifs	153.25	0.036	1.43	3'011.35	0.733	28.14
	850 Rendement des immeubles	120.00	0.028	1.12	16'367.00	3.983	152.96
	855 Provisions, réserves, fonds	2'000.00	0.474	18.69	2'000.00	0.487	18.69
	860 Subventions	0.00	0.000	0.00	0.00	0.000	0.00
	870 Gains vente fortune	0.00	0.000	0.00	0.00	0.000	0.00
	875 Divers	0.00	0.000	0.00	0.00	0.000	0.00
9	Imposition	33'595.80	7.963	313.98	351'603.80	85.573	3'286.02
	910 Impôts ordinaires	3'862.70	0.916	36.10	253'332.55	61.656	2'367.59
	911 Variation d'impôts	26'827.75	6.359	250.73	10'023.10	2.439	93.67
	912 Partage d'impôts	0.00	0.000	0.00	5'172.75	1.259	48.34
	915 Elimination d'impôts	35.35	0.008	0.33	0.00	0.000	0.00
	920 Autres impôts	2'870.00	0.680	26.82	28'285.40	6.884	264.35
	940 Fonds de péréquation	0.00	0.000	0.00	54'790.00	13.335	512.06
	Totaux	421'919.09	100.00	3'943.17	410'881.90	100.00	3'840.02
	Excédent de charges				11'037.19		
		421'919.09			421'919.09		

METTEMBERT

INDICATEURS FINANCIERS 2014 – 2018

	2014	2015	2016	2017	2018	Moyenne
Autofinancement (en fr.)	48'930.35	176'081.21	-2'977.55	-16'256.00	12'871.00	43'729.80
Degré d'autofinancement (%)	1'078.71	327.01	-33.04	-60.01	-327.09	197.12
Capacité d'autofinancement (%)	11.91	32.84	-0.92	-4.56	3.18	8.49



Une capacité d'autofinancement de :

- Moins de 10% est considéré comme mauvaise
- De 10% à 20% est considéré comme moyenne à bonne
- Plus de 20% est considéré comme très bonne

EDERSWILER

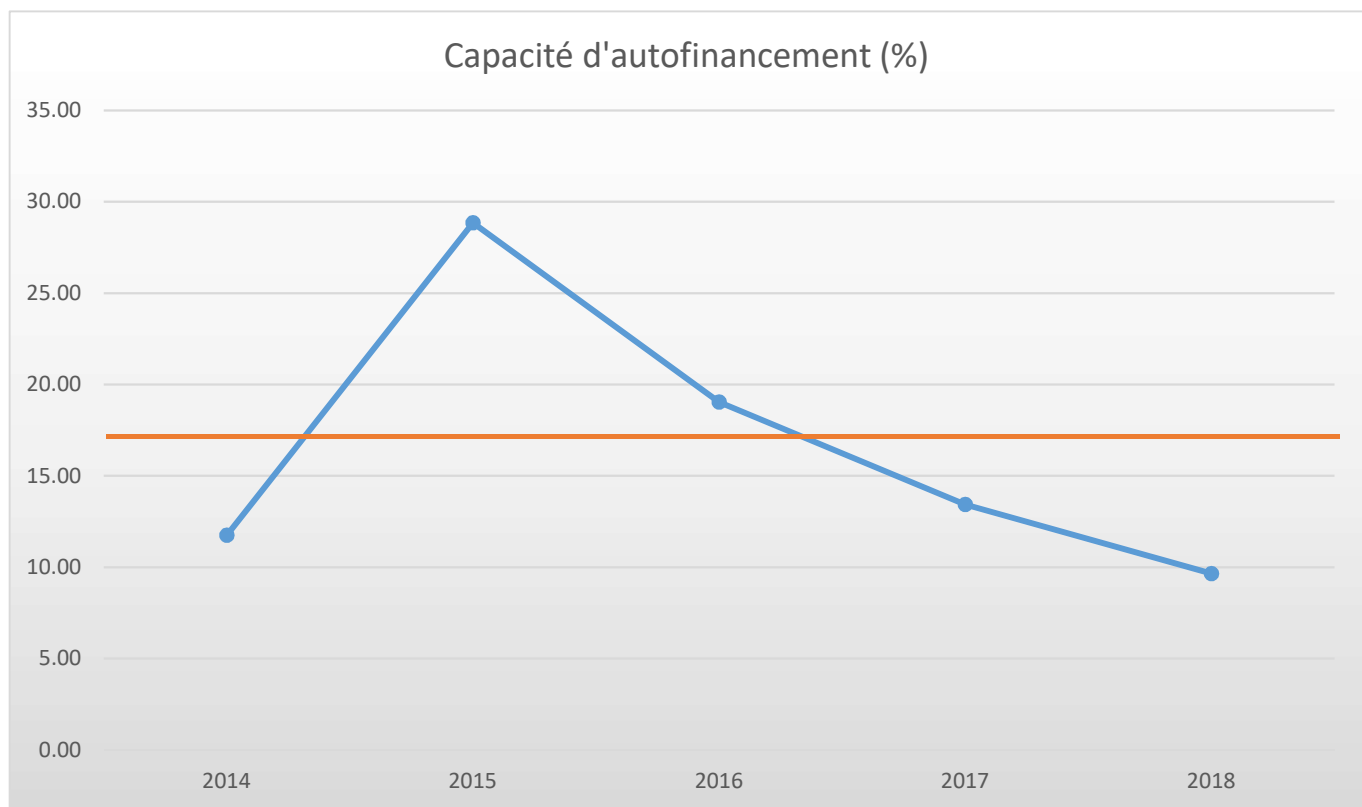
122 habitants

Ederswiler		Charges	en %	Fr./hab.	Produits	en%	Fr./hab.
1	Autorité	46'246.94	10.688	379.07	11'814.85	2.979	96.84
100	Communes, votations, élections	750.00	0.173	6.15	0.00	0.000	0.00
110	Conseil général/de Ville	0.00	0.000	0.00	0.00	0.000	0.00
111	Conseil communal	8'791.10	2.032	72.06	0.00	0.000	0.00
112	Commissions	569.00	0.131	4.66	0.00	0.000	0.00
115	Personnel administratif	21'358.65	4.936	175.07	0.00	0.000	0.00
116	Charges du personnel	3'429.49	0.793	28.11	0.00	0.000	0.00
130	Frais administratifs	11'348.70	2.623	93.02	11'814.85	2.979	96.84
170	Emoluments	0.00	0.000	0.00	0.00	0.000	0.00
2	Travaux publics	37'218.90	8.601	305.07	13'359.00	3.369	109.50
200	Entretien des routes	30'183.40	6.975	247.40	6'354.00	1.602	52.08
201	Ouvrages collectifs	0.00	0.000	0.00	0.00	0.000	0.00
205	Eclairage public	5'848.35	1.352	47.94	7'005.00	1.766	57.42
206	Horloge public	0.00	0.000	0.00	0.00	0.000	0.00
210	Cours d'eau	0.00	0.000	0.00	0.00	0.000	0.00
230	Cadastre	1'100.00	0.254	9.02	0.00	0.000	0.00
240	Aménagement du territoire	87.15	0.020	0.71	0.00	0.000	0.00
3	Affaire juridique, police	16'057.50	3.711	131.62	0.00	0.000	0.00
310	Police communale	300.00	0.069	2.46	0.00	0.000	0.00
330	Cantonnement	4'842.70	1.119	39.69	0.00	0.000	0.00
340	Protection civil	10'914.80	2.522	89.47	0.00	0.000	0.00
4	Hygiène publique	0.00	0.000	0.00	0.00	0.000	0.00
400	Police des denrées	0.00	0.000	0.00	0.00	0.000	0.00
410	Police sanitaire	0.00	0.000	0.00	0.00	0.000	0.00
415	Arrondissement de sépulture	0.00	0.000	0.00	0.00	0.000	0.00
5	Instruction	134'413.05	31.063	1'101.75	135.00	0.034	1.11
510	Service de l'école/école primaire	4'150.00	0.959	34.02	0.00	0.000	0.00
511	Transport scolaire	0.00	0.000	0.00	0.00	0.000	0.00
512	Places de jeu/Halles de gym	0.00	0.000	0.00	0.00	0.000	0.00
520	Ecole secondaire	5'121.00	1.183	41.98	0.00	0.000	0.00
530	Colonie de vacances	0.00	0.000	0.00	0.00	0.000	0.00
540	Ecole ménagère	0.00	0.000	0.00	0.00	0.000	0.00
570	Ecole enfantine	1'400.00	0.324	11.48	0.00	0.000	0.00
580	Contr. écolage, piscine, biblio ...	0.00	0.000	0.00	135.00	0.034	1.11
590	Contribution pour instruction	123'742.05	28.597	1'014.28	0.00	0.000	0.00
6	Action sociale	104'476.35	24.145	856.36	1'421.00	0.358	11.65
600	Secours	232.10	0.054	1.90	0.00	0.000	0.00
610	Service dentaire	0.00	0.000	0.00	0.00	0.000	0.00
620	Autres institutions	0.00	0.000	0.00	0.00	0.000	0.00
630	Foyers communaux	0.00	0.000	0.00	0.00	0.000	0.00
640	Crèches, UAPE	0.00	0.000	0.00	0.00	0.000	0.00
650	Répartition des charges	0.00	0.000	0.00	0.00	0.000	0.00
659	AVS, off. logement, chômage etc.	104'244.25	24.091	854.46	1'421.00	0.358	11.65
665	Contr. institution publique	0.00	0.000	0.00	0.00	0.000	0.00

Ederswiler		Charges	en %	Fr./hab.	Produits	en%	Fr./hab.
7	Economie publique	2'464.70	0.570	20.20	0.00	0.000	0.00
	700 Foires, marchés	0.00	0.000	0.00	0.00	0.000	0.00
	710 Tourisme	1'785.00	0.413	14.63	0.00	0.000	0.00
	720 Agriculture	679.70	0.157	5.57	0.00	0.000	0.00
	740 Développement économique	0.00	0.000	0.00	0.00	0.000	0.00
8	Finances	82'643.52	19.099	677.41	18'270.25	4.607	149.76
	810 Intérêts courts termes	0.00	0.000	0.00	0.00	0.000	0.00
	811 Intérêts longs termes	6'252.63	1.445	51.25	0.00	0.000	0.00
	820 Amortissements	65'905.04	15.231	540.21	0.00	0.000	0.00
	825 Charges d'immeubles	6'077.50	1.405	49.82	100.00	0.025	0.82
	826 Pâturages	0.00	0.000	0.00	0.00	0.000	0.00
	830 Subventions et contributions	350.00	0.081	2.87	0.00	0.000	0.00
	840 Intérêts actifs	58.35	0.013	0.48	1'370.25	0.346	11.23
	850 Rendement des immeubles	4'000.00	0.924	32.79	16'800.00	4.236	137.70
	855 Provisions, réserves, fonds	0.00	0.000	0.00	0.00	0.000	0.00
	860 Subventions	0.00	0.000	0.00	0.00	0.000	0.00
	870 Gains vente fortune	0.00	0.000	0.00	0.00	0.000	0.00
	875 Divers	0.00	0.000	0.00	0.00	0.000	0.00
9	Imposition	9'191.20	2.124	75.34	351'583.75	88.653	2'881.83
	910 Impôts ordinaires	0.00	0.000	0.00	216'084.95	54.487	1'771.19
	911 Variation d'impôts	6'727.60	1.555	55.14	6'636.20	1.673	54.40
	912 Partage d'impôts	0.00	0.000	0.00	0.00	0.000	0.00
	915 Elimination d'impôts	2'463.60	0.569	20.19	0.00	0.000	0.00
	920 Autres impôts	0.00	0.000	0.00	30'972.60	7.810	253.87
	940 Fonds de péréquation	0.00	0.000	0.00	97'890.00	24.683	802.38
	Totaux	432'712.16	100.00	3'546.82	396'583.85	100.00	3'250.69
	Excédent de charges				36'128.31		
		432'712.16			432'712.16		

EDERSWILER
INDICATEURS FINANCIERS 2014 – 2018

	2014	2015	2016	2017	2018	Moyenne
Autofinancement (en fr.)	41'507.37	115'628.74	71'770.31	49'092.79	38'277.00	63'255.24
Degré d'autofinancement (%)	178.14	-474.37	177.72	74.16	84.89	8.11
Capacité d'autofinancement (%)	11.75	28.85	19.04	13.43	9.65	16.54



Une capacité d'autofinancement de :

- Moins de 10% est considéré comme mauvaise
- De 10% à 20% est considéré comme moyenne à bonne
- Plus de 20% est considéré comme très bonne

BEURNEVESIN

123 habitants

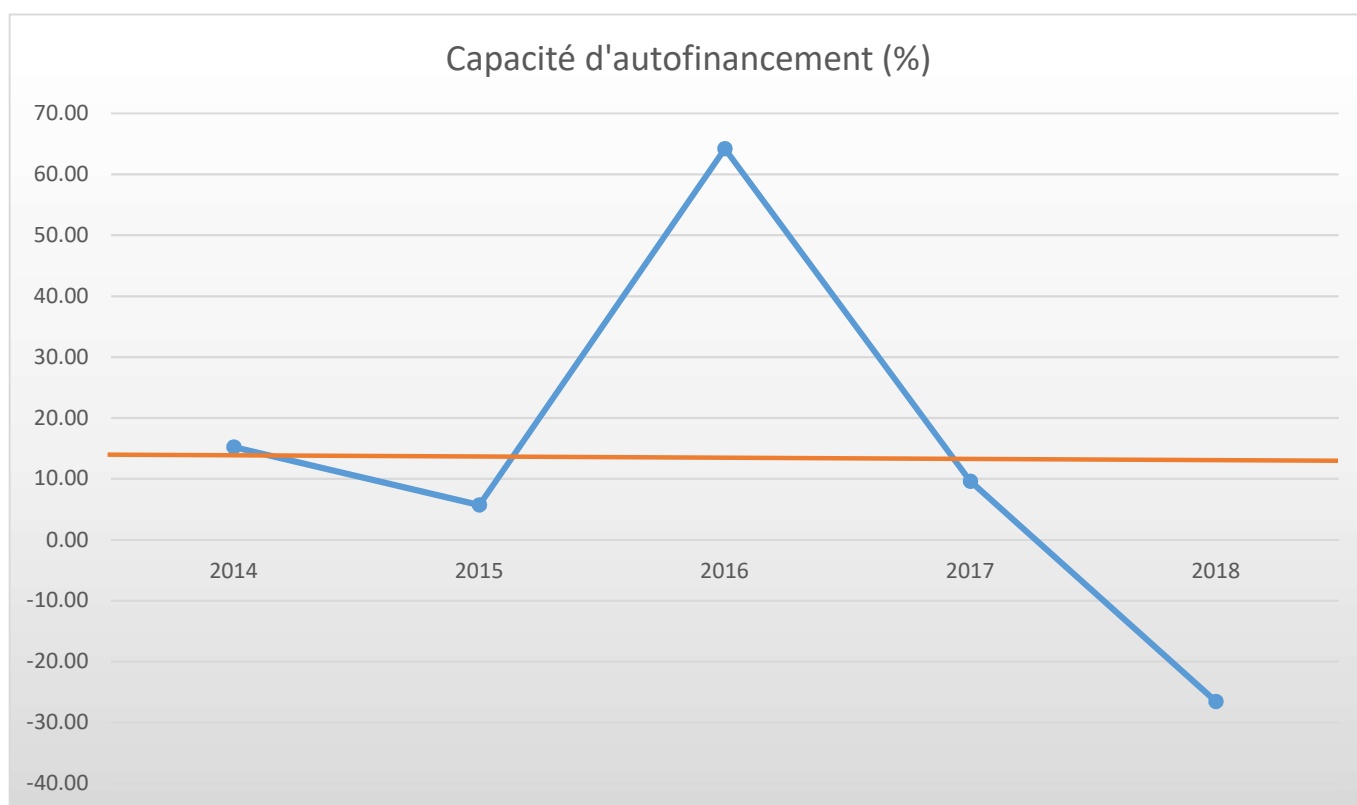
Beurnevésin			Charges	en %	Fr./hab.	Produits	en%	Fr./hab.
1		Autorité	70'281.40	10.848	571.39	9'185.60	1.419	74.68
	100	Communes, votations, élections	1'322.15	0.204	10.75	0.00	0.000	0.00
	110	Conseil général/de Ville	0.00	0.000	0.00	0.00	0.000	0.00
	111	Conseil communal	9'864.24	1.522	80.20	0.00	0.000	0.00
	112	Commissions	485.00	0.075	3.94	0.00	0.000	0.00
	115	Personnel administratif	29'593.80	4.568	240.60	0.00	0.000	0.00
	116	Charges du personnel	14'401.95	2.223	117.09	8'614.60	1.330	70.04
	130	Frais administratifs	14'614.26	2.256	118.82	21.15	0.003	0.17
	170	Emoluments	0.00	0.000	0.00	549.85	0.085	4.47
2		Travaux publics	20'871.10	3.221	169.68	13'044.95	2.015	106.06
	200	Entretien des routes	12'859.45	1.985	104.55	6'629.95	1.024	53.90
	201	Ouvrages collectifs	0.00	0.000	0.00	0.00	0.000	0.00
	205	Eclairage public	6'274.95	0.969	51.02	6'415.00	0.991	52.15
	206	Horloge public	0.00	0.000	0.00	0.00	0.000	0.00
	210	Cours d'eau	305.00	0.047	2.48	0.00	0.000	0.00
	230	Cadastre	1'104.70	0.171	8.98	0.00	0.000	0.00
	240	Aménagement du territoire	327.00	0.050	2.66	0.00	0.000	0.00
3		Affaire juridique, police	1'781.15	0.275	14.48	485.25	0.075	3.95
	310	Police communale	0.00	0.000	0.00	50.00	0.008	0.41
	330	Cantonnement	0.00	0.000	0.00	0.00	0.000	0.00
	340	Protection civil	1'781.15	0.275	14.48	435.25	0.067	3.54
4		Hygiène publique	1'515.90	0.234	12.32	0.00	0.000	0.00
	400	Police des denrées	0.00	0.000	0.00	0.00	0.000	0.00
	410	Police sanitaire	1'515.90	0.234	12.32	0.00	0.000	0.00
	415	Arrondissement de sépulture	0.00	0.000	0.00	0.00	0.000	0.00
5		Instruction	129'501.45	19.988	1'052.86	67.00	0.010	0.54
	510	Service de l'école/école primaire	3'866.15	0.597	31.43	67.00	0.010	0.54
	511	Transport scolaire	0.00	0.000	0.00	0.00	0.000	0.00
	512	Places de jeu/Halles de gym	0.00	0.000	0.00	0.00	0.000	0.00
	520	Ecole secondaire	4'460.65	0.688	36.27	0.00	0.000	0.00
	530	Colonie de vacances	0.00	0.000	0.00	0.00	0.000	0.00
	540	Ecole ménagère	0.00	0.000	0.00	0.00	0.000	0.00
	570	Ecole enfantine	0.00	0.000	0.00	0.00	0.000	0.00
	580	Contr. écolage, piscine, biblio ...	3'557.00	0.549	28.92	0.00	0.000	0.00
	590	Contribution pour instruction	117'617.65	18.154	956.24	0.00	0.000	0.00
6		Action sociale	119'367.20	18.424	970.47	31'297.60	4.834	254.45
	600	Secours	33'034.45	5.099	268.57	29'772.00	4.598	242.05
	610	Service dentaire	553.70	0.085	4.50	0.00	0.000	0.00
	620	Autres institutions	59.50	0.009	0.48	0.00	0.000	0.00
	630	Foyers communaux	2'246.95	0.347	18.27	0.00	0.000	0.00
	640	Crèches, UAPE	0.00	0.000	0.00	0.00	0.000	0.00
	650	Répartition des charges	40'449.60	6.243	328.86	0.00	0.000	0.00
	659	AVS, off. logement, chômage etc.	43'023.00	6.640	349.78	1'525.60	0.236	12.40
	665	Contr. institution publique	0.00	0.000	0.00	0.00	0.000	0.00

Beurnevésin		Charges	en %	Fr./hab.	Produits	en%	Fr./hab.
7	Economie publique	5'518.37	0.852	44.86	9'325.05	1.440	75.81
	700 Foires, marchés	0.00	0.000	0.00	0.00	0.000	0.00
	710 Tourisme	3'199.02	0.494	26.01	1'295.00	0.200	10.53
	720 Agriculture	2'319.35	0.358	18.86	8'030.05	1.240	65.28
	740 Développement économique	0.00	0.000	0.00	0.00	0.000	0.00
8	Finances	177'526.06	27.400	1'443.30	292'790.43	45.218	2'380.41
	810 Intérêts courts termes	0.23	0.000	0.00	0.00	0.000	0.00
	811 Intérêts longs termes	10'849.94	1.675	88.21	0.00	0.000	0.00
	820 Amortissements	141'370.97	21.820	1'149.36	0.00	0.000	0.00
	825 Charges d'immeubles	24'199.27	3.735	196.74	300.00	0.046	2.44
	826 Pâturages	0.00	0.000	0.00	0.00	0.000	0.00
	830 Subventions et contributions	0.00	0.000	0.00	0.00	0.000	0.00
	840 Intérêts actifs	1'105.65	0.171	8.99	6'747.16	1.042	54.85
	850 Rendement des immeubles	0.00	0.000	0.00	26'379.92	4.074	214.47
	855 Provisions, réserves, fonds	0.00	0.000	0.00	259'363.35	40.055	2'108.65
	860 Subventions	0.00	0.000	0.00	0.00	0.000	0.00
	870 Gains vente fortune	0.00	0.000	0.00	0.00	0.000	0.00
	875 Divers	0.00	0.000	0.00	0.00	0.000	0.00
9	Imposition	121'541.30	18.759	988.14	291'314.85	44.990	2'368.41
	910 Impôts ordinaires	49.10	0.008	0.40	251'291.75	38.809	2'043.02
	911 Variation d'impôts	13'933.40	2.151	113.28	22'690.90	3.504	184.48
	912 Partage d'impôts	0.00	0.000	0.00	3'132.45	0.484	25.47
	915 Elimination d'impôts	9'238.80	1.426	75.11	0.00	0.000	0.00
	920 Autres impôts	320.00	0.049	2.60	14'199.75	2.193	115.45
	940 Fonds de péréquation	98'000.00	15.126	796.75	0.00	0.000	0.00
	Totaux	647'903.93	100.00	5'267.51	647'510.73	100.00	5'264.31
	Excédent de charges				393.20		
		647'903.93			647'903.93		

BEURNEVESIN

INDICATEURS FINANCIERS 2014 – 2018

	2014	2015	2016	2017	2018	Moyenne
Autofinancement (en fr.)	75'315.96	29'628.09	742'095.98	43'839.81	-102'992.03	157'577.56
Degré d'autofinancement (%)	981.03	46.74	0.00	67.30	-152.89	188.44
Capacité d'autofinancement (%)	15.24	5.72	64.20	9.62	-26.56	13.64



Une capacité d'autofinancement de :

- Moins de 10% est considéré comme mauvaise
- De 10% à 20% est considéré comme moyenne à bonne
- Plus de 20% est considéré comme très bonne

SOUBEY
126 habitants

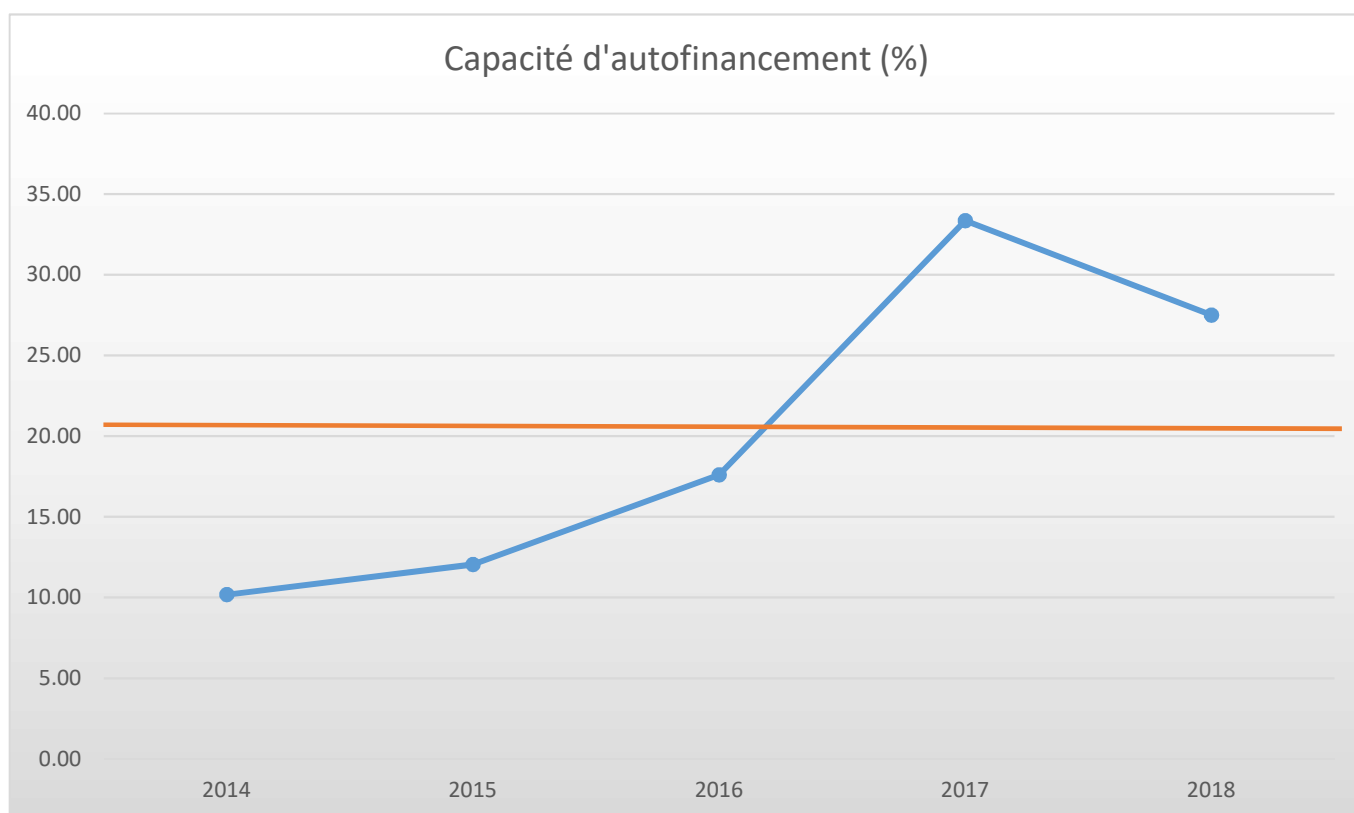
Soubeey			Charges	en %	Fr./hab.	Produits	en%	Fr./hab.
1		Autorité	69'080.91	10.754	548.26	6'908.30	0.948	54.83
	100	Communes, votations, élections	283.80	0.044	2.25	0.00	0.000	0.00
	110	Conseil général/de Ville	0.00	0.000	0.00	0.00	0.000	0.00
	111	Conseil communal	12'981.85	2.021	103.03	0.00	0.000	0.00
	112	Commissions	200.00	0.031	1.59	0.00	0.000	0.00
	115	Personnel administratif	33'683.90	5.244	267.33	0.00	0.000	0.00
	116	Charges du personnel	12'059.70	1.877	95.71	4'777.20	0.656	37.91
	130	Frais administratifs	9'871.66	1.537	78.35	1'766.25	0.242	14.02
	170	Emoluments	0.00	0.000	0.00	364.85	0.050	2.90
2		Travaux publics	92'746.85	14.438	736.09	49'629.40	6.813	393.88
	200	Entretien des routes	74'693.80	11.628	592.81	23'143.70	3.177	183.68
	201	Ouvrages collectifs	0.00	0.000	0.00	0.00	0.000	0.00
	205	Eclairage public	12'387.00	1.928	98.31	12'005.40	1.648	95.28
	206	Horloge public	0.00	0.000	0.00	0.00	0.000	0.00
	210	Cours d'eau	112.50	0.018	0.89	0.00	0.000	0.00
	230	Cadastre	5'553.55	0.865	44.08	14'480.30	1.988	114.92
	240	Aménagement du territoire	0.00	0.000	0.00	0.00	0.000	0.00
3		Affaire juridique, police	1'094.35	0.170	8.69	120.00	0.016	0.95
	310	Police communale	0.00	0.000	0.00	0.00	0.000	0.00
	330	Cantonnement	0.00	0.000	0.00	0.00	0.000	0.00
	340	Protection civil	1'094.35	0.170	8.69	120.00	0.016	0.95
4		Hygiène publique	0.00	0.000	0.00	0.00	0.000	0.00
	400	Police des denrées	0.00	0.000	0.00	0.00	0.000	0.00
	410	Police sanitaire	0.00	0.000	0.00	0.00	0.000	0.00
	415	Arrondissement de sépulture	0.00	0.000	0.00	0.00	0.000	0.00
5		Instruction	146'324.55	22.779	1'161.31	1'165.75	0.160	9.25
	510	Service de l'école/école primaire	4'887.00	0.761	38.79	1'165.75	0.160	9.25
	511	Transport scolaire	0.00	0.000	0.00	0.00	0.000	0.00
	512	Places de jeu/Halles de gym	0.00	0.000	0.00	0.00	0.000	0.00
	520	Ecole secondaire	9'367.00	1.458	74.34	0.00	0.000	0.00
	530	Colonie de vacances	0.00	0.000	0.00	0.00	0.000	0.00
	540	Ecole ménagère	0.00	0.000	0.00	0.00	0.000	0.00
	570	Ecole enfantine	0.00	0.000	0.00	0.00	0.000	0.00
	580	Contr. écolage, piscine, biblio ...	1'760.00	0.274	13.97	0.00	0.000	0.00
	590	Contribution pour instruction	130'310.55	20.286	1'034.21	0.00	0.000	0.00
6		Action sociale	88'759.55	13.818	704.44	1'831.00	0.251	14.53
	600	Secours	17'378.80	2.705	137.93	0.00	0.000	0.00
	610	Service dentaire	0.00	0.000	0.00	0.00	0.000	0.00
	620	Autres institutions	138.00	0.021	1.10	388.00	0.053	3.08
	630	Foyers communaux	1'396.45	0.217	11.08	0.00	0.000	0.00
	640	Crèches, UAPE	0.00	0.000	0.00	0.00	0.000	0.00
	650	Répartition des charges	24'979.70	3.889	198.25	0.00	0.000	0.00
	659	AVS, off. logement, chômage etc.	44'866.60	6.985	356.08	1'443.00	0.198	11.45
	665	Contr. institution publique	0.00	0.000	0.00	0.00	0.000	0.00

Soubey		Charges	en %	Fr./hab.	Produits	en%	Fr./hab.
7	Economie publique	35'413.55	5.513	281.06	15'300.00	2.100	121.43
	700 Foires, marchés	0.00	0.000	0.00	0.00	0.000	0.00
	710 Tourisme	33'039.65	5.143	262.22	15'300.00	2.100	121.43
	720 Agriculture	2'373.90	0.370	18.84	0.00	0.000	0.00
	740 Développement économique	0.00	0.000	0.00	0.00	0.000	0.00
8	Finances	168'879.98	26.290	1'340.32	128'809.19	17.683	1'022.30
	810 Intérêts courts termes	2'624.58	0.409	20.83	0.00	0.000	0.00
	811 Intérêts longs termes	3'781.80	0.589	30.01	0.00	0.000	0.00
	820 Amortissements	85'002.46	13.233	674.62	0.00	0.000	0.00
	825 Charges d'immeubles	32'835.90	5.112	260.60	63'553.90	8.725	504.40
	826 Pâturages	11'224.60	1.747	89.08	6'406.45	0.879	50.84
	830 Subventions et contributions	8'463.95	1.318	67.17	0.00	0.000	0.00
	840 Intérêts actifs	0.00	0.000	0.00	3'864.24	0.530	30.67
	850 Rendement des immeubles	24'946.69	3.884	197.99	54'984.60	7.548	436.39
	855 Provisions, réserves, fonds	0.00	0.000	0.00	0.00	0.000	0.00
	860 Subventions	0.00	0.000	0.00	0.00	0.000	0.00
	870 Gains vente fortune	0.00	0.000	0.00	0.00	0.000	0.00
	875 Divers	0.00	0.000	0.00	0.00	0.000	0.00
9	Imposition	40'062.45	6.237	317.96	524'673.80	72.027	4'164.08
	910 Impôts ordinaires	0.00	0.000	0.00	245'182.80	33.659	1'945.90
	911 Variation d'impôts	35'887.00	5.587	284.82	15'577.05	2.138	123.63
	912 Partage d'impôts	1'468.15	0.229	11.65	3'028.10	0.416	24.03
	915 Elimination d'impôts	2'387.30	0.372	18.95	0.00	0.000	0.00
	920 Autres impôts	320.00	0.050	2.54	157'465.85	21.617	1'249.73
	940 Fonds de péréquation	0.00	0.000	0.00	103'420.00	14.198	820.79
	Totaux	642'362.19	100.00	5'098.11	728'437.44	100.00	5'781.25
	Excédent de produits	86'075.25					
		728'437.44			728'437.44		

SOUBEY

INDICATEURS FINANCIERS 2014 – 2018

	2014	2015	2016	2017	2018	Moyenne
Autofinancement (en fr.)	53'336.28	69'045.51	97'308.49	240'731.46	180'065.20	128'097.39
Degré d'autofinancement (%)	72.78	-129.66	46.07	580.57	2'466.11	607.17
Capacité d'autofinancement (%)	10.18	12.05	17.60	33.36	27.50	20.14



Une capacité d'autofinancement de :

- Moins de 10% est considéré comme mauvaise
- De 10% à 20% est considéré comme moyenne à bonne
- Plus de 20% est considéré comme très bonne

LES ENFERS

133 habitants

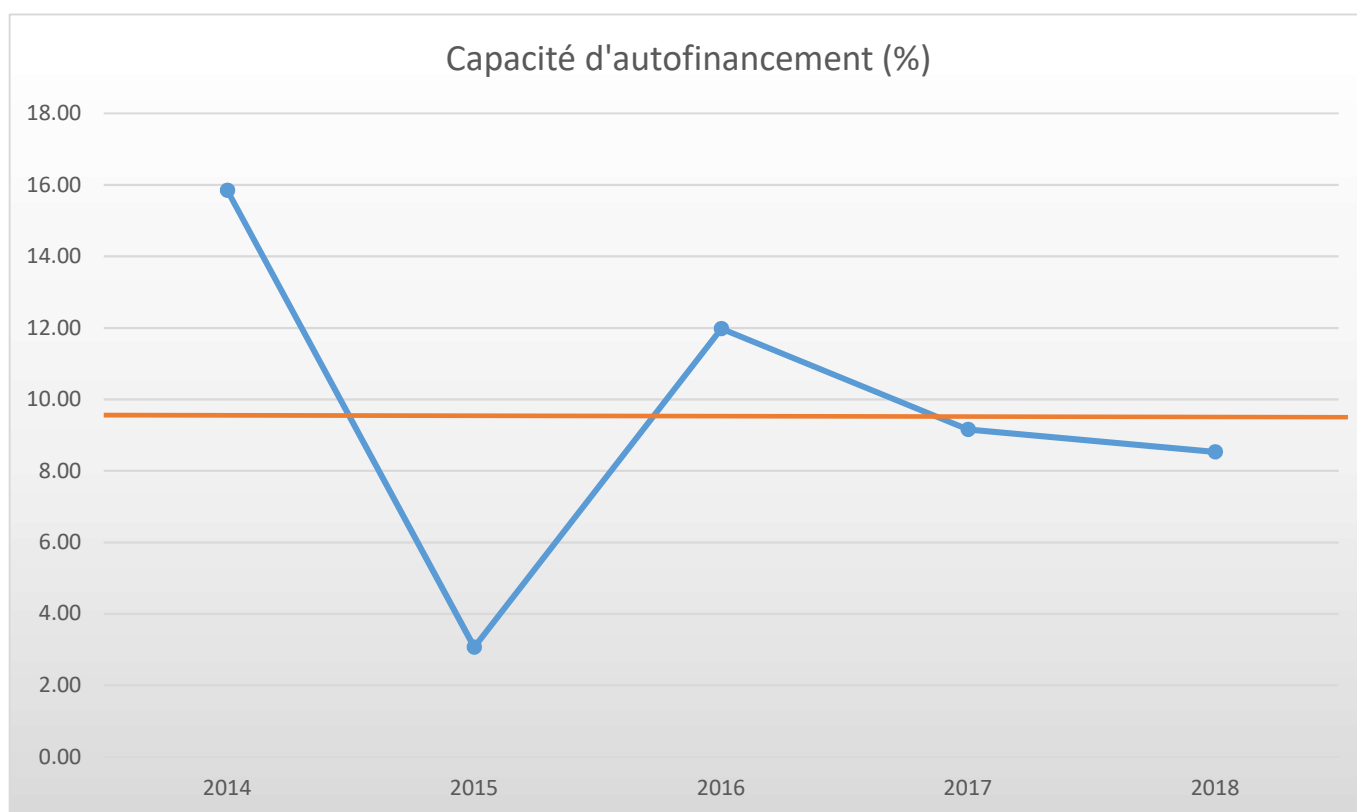
les Enfers		Charges	en %	Fr./hab.	Produits	en%	Fr./hab.
1	Autorité	57'380.25	8.959	431.43	11'060.50	1.724	83.16
100	Communes, votations, élections	321.15	0.050	2.41	0.00	0.000	0.00
110	Conseil général/de Ville	0.00	0.000	0.00	0.00	0.000	0.00
111	Conseil communal	11'930.00	1.863	89.70	0.00	0.000	0.00
112	Commissions	222.75	0.035	1.67	0.00	0.000	0.00
115	Personnel administratif	23'533.50	3.674	176.94	7'107.25	1.108	53.44
116	Charges du personnel	7'555.15	1.180	56.81	3'460.25	0.539	26.02
130	Frais administratifs	13'817.70	2.157	103.89	493.00	0.077	3.71
170	Emoluments	0.00	0.000	0.00	0.00	0.000	0.00
2	Travaux publics	45'077.70	7.038	338.93	11'864.40	1.849	89.21
200	Entretien des routes	31'175.15	4.867	234.40	1'759.00	0.274	13.23
201	Ouvrages collectifs	0.00	0.000	0.00	0.00	0.000	0.00
205	Eclairage public	4'542.30	0.709	34.15	6'979.00	1.088	52.47
206	Horloge public	0.00	0.000	0.00	0.00	0.000	0.00
210	Cours d'eau	0.00	0.000	0.00	0.00	0.000	0.00
230	Cadastre	3'975.25	0.621	29.89	3'126.40	0.487	23.51
240	Aménagement du territoire	5'385.00	0.841	40.49	0.00	0.000	0.00
3	Affaire juridique, police	751.40	0.117	5.65	400.90	0.062	3.01
310	Police communale	0.00	0.000	0.00	0.00	0.000	0.00
330	Cantonnement	0.00	0.000	0.00	0.00	0.000	0.00
340	Protection civil	751.40	0.117	5.65	400.90	0.062	3.01
4	Hygiène publique	1'052.00	0.164	7.91	0.00	0.000	0.00
400	Police des denrées	0.00	0.000	0.00	0.00	0.000	0.00
410	Police sanitaire	0.00	0.000	0.00	0.00	0.000	0.00
415	Arrondissement de sépulture	1'052.00	0.164	7.91	0.00	0.000	0.00
5	Instruction	205'057.75	32.016	1'541.79	5'356.15	0.835	40.27
510	Service de l'école/école primaire	8'249.35	1.288	62.03	1'981.15	0.309	14.90
511	Transport scolaire	0.00	0.000	0.00	0.00	0.000	0.00
512	Places de jeu/Halles de gym	48'374.40	7.553	363.72	3'375.00	0.526	25.38
520	Ecole secondaire	8'713.25	1.360	65.51	0.00	0.000	0.00
530	Colonie de vacances	0.00	0.000	0.00	0.00	0.000	0.00
540	Ecole ménagère	0.00	0.000	0.00	0.00	0.000	0.00
570	Ecole enfantine	847.00	0.132	6.37	0.00	0.000	0.00
580	Contr. écolage, piscine, biblio ...	2'640.00	0.412	19.85	0.00	0.000	0.00
590	Contribution pour instruction	136'233.75	21.271	1'024.31	0.00	0.000	0.00
6	Action sociale	95'648.45	14.934	719.16	4'121.50	0.642	30.99
600	Secours	15'086.95	2.356	113.44	2'607.50	0.406	19.61
610	Service dentaire	0.00	0.000	0.00	0.00	0.000	0.00
620	Autres institutions	0.00	0.000	0.00	0.00	0.000	0.00
630	Foyers communaux	0.00	0.000	0.00	0.00	0.000	0.00
640	Crèches, UAPE	0.00	0.000	0.00	0.00	0.000	0.00
650	Répartition des charges	34'186.50	5.338	257.04	0.00	0.000	0.00
659	AVS, off. logement, chômage etc.	46'375.00	7.241	348.68	1'514.00	0.236	11.38
665	Contr. institution publique	0.00	0.000	0.00	0.00	0.000	0.00

Les Enfers		Charges	en %	Fr./hab.	Produits	en%	Fr./hab.
7	Economie publique	4'611.45	0.720	34.67	800.00	0.125	6.02
	700 Foires, marchés	0.00	0.000	0.00	0.00	0.000	0.00
	710 Tourisme	1'930.95	0.301	14.52	0.00	0.000	0.00
	720 Agriculture	2'634.40	0.411	19.81	800.00	0.125	6.02
	740 Développement économique	46.10	0.007	0.35	0.00	0.000	0.00
8	Finances	205'070.68	32.018	1'541.88	222'121.48	34.624	1'670.09
	810 Intérêts courts termes	978.13	0.153	7.35	0.00	0.000	0.00
	811 Intérêts longs termes	0.00	0.000	0.00	0.00	0.000	0.00
	820 Amortissements	4'023.85	0.628	30.25	0.00	0.000	0.00
	825 Charges d'immeubles	0.00	0.000	0.00	0.00	0.000	0.00
	826 Pâturages	186'321.50	29.091	1'400.91	208'304.10	32.470	1'566.20
	830 Subventions et contributions	13'747.20	2.146	103.36	284.80	0.044	2.14
	840 Intérêts actifs	0.00	0.000	0.00	2'692.33	0.420	20.24
	850 Rendement des immeubles	0.00	0.000	0.00	10'840.25	1.690	81.51
	855 Provisions, réserves, fonds	0.00	0.000	0.00	0.00	0.000	0.00
	860 Subventions	0.00	0.000	0.00	0.00	0.000	0.00
	870 Gains vente fortune	0.00	0.000	0.00	0.00	0.000	0.00
	875 Divers	0.00	0.000	0.00	0.00	0.000	0.00
9	Imposition	25'829.15	4.033	194.20	385'803.30	60.138	2'900.78
	910 Impôts ordinaires	0.00	0.000	0.00	248'396.70	38.720	1'867.64
	911 Variation d'impôts	23'740.20	3.707	178.50	40'165.65	6.261	302.00
	912 Partage d'impôts	1'788.75	0.279	13.45	485.35	0.076	3.65
	915 Elimination d'impôts	30.20	0.005	0.23	0.00	0.000	0.00
	920 Autres impôts	270.00	0.042	2.03	20'393.60	3.179	153.34
	940 Fonds de péréquation	0.00	0.000	0.00	76'362.00	11.903	574.15
	Totaux	640'478.83	100.00	4'815.63	641'528.23	100.00	4'823.52
	Excédent de produits	1'049.40					
		641'528.23			641'528.23		

LES ENFERS

INDICATEURS FINANCIERS 2014 – 2018

	2014	2015	2016	2017	2018	Moyenne
Autofinancement (en fr.)	103'575.07	19'576.63	79'134.51	60'996.80	54'178.70	63'492.34
Degré d'autofinancement (%)	290.41	0.00	2'637.82	0.00	20.70	589.79
Capacité d'autofinancement (%)	15.85	3.07	11.98	9.16	8.53	9.72



Une capacité d'autofinancement de :

- Moins de 10% est considéré comme mauvaise
- De 10% à 20% est considéré comme moyenne à bonne
- Plus de 20% est considéré comme très bonne

DAMPHREUX

176 habitants

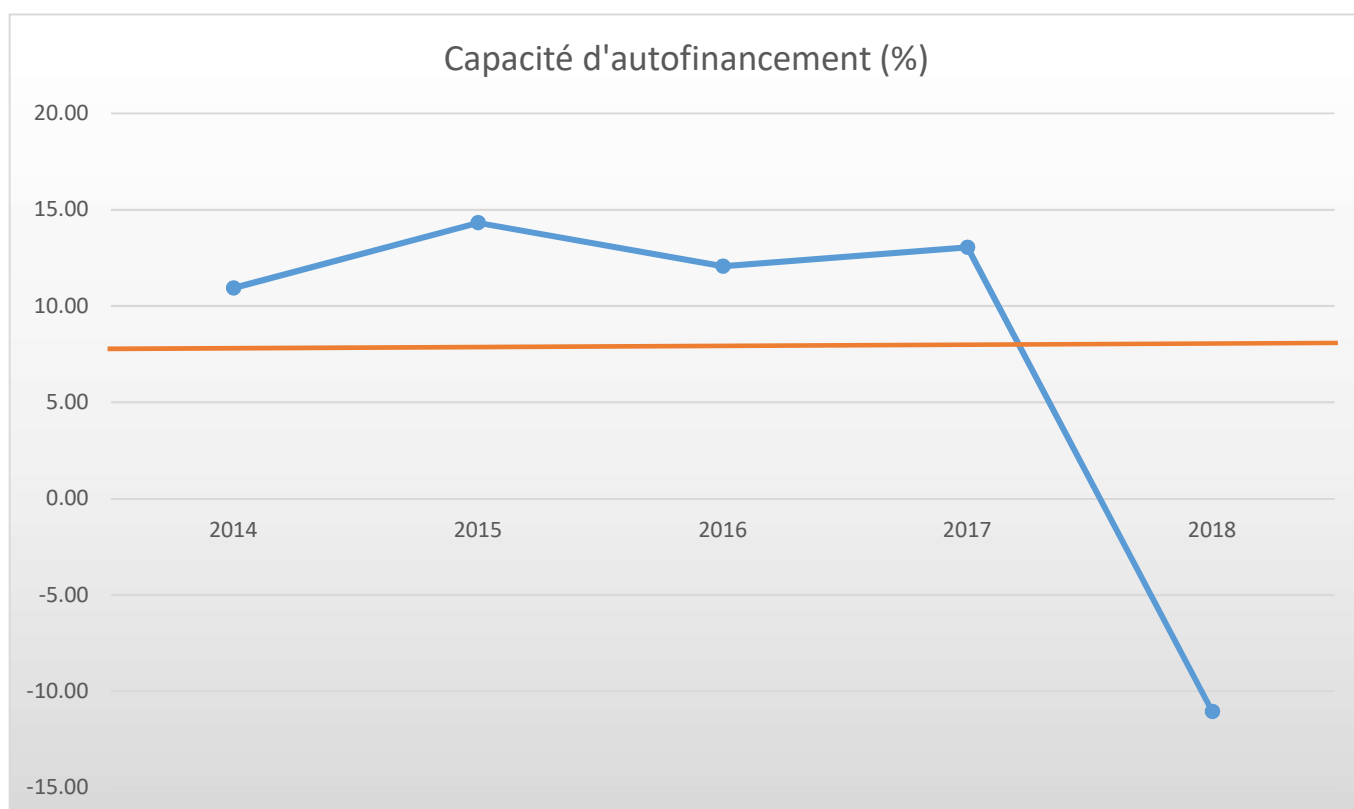
Dampdreux		Charges	en %	Fr./hab.	Produits	en%	Fr./hab.
1	Autorité	112'082.75	16.126	636.83	19'400.74	3.402	110.23
	100 Communes, votations, élections	338.40	0.049	1.92	0.00	0.000	0.00
	110 Conseil général/de Ville	0.00	0.000	0.00	0.00	0.000	0.00
	111 Conseil communal	14'685.15	2.113	83.44	0.00	0.000	0.00
	112 Commissions	324.70	0.047	1.84	0.00	0.000	0.00
	115 Personnel administratif	53'577.80	7.709	304.42	0.00	0.000	0.00
	116 Charges du personnel	28'287.60	4.070	160.73	14'289.80	2.506	81.19
	130 Frais administratifs	14'869.10	2.139	84.48	5'110.94	0.896	29.04
	170 Emoluments	0.00	0.000	0.00	0.00	0.000	0.00
2	Travaux publics	17'571.65	2.528	99.84	24'519.45	4.299	139.32
	200 Entretien des routes	5'977.80	0.860	33.96	6'265.70	1.099	35.60
	201 Ouvrages collectifs	0.00	0.000	0.00	0.00	0.000	0.00
	205 Eclairage public	2'661.00	0.383	15.12	10'383.00	1.821	58.99
	206 Horloge public	193.85	0.028	1.10	0.00	0.000	0.00
	210 Cours d'eau	0.00	0.000	0.00	0.00	0.000	0.00
	230 Cadastre	8'739.00	1.257	49.65	7'870.75	1.380	44.72
	240 Aménagement du territoire	0.00	0.000	0.00	0.00	0.000	0.00
3	Affaire juridique, police	1'521.90	0.219	8.65	1'509.10	0.265	8.57
	310 Police communale	0.00	0.000	0.00	0.00	0.000	0.00
	330 Cantonnement	150.00	0.022	0.85	0.00	0.000	0.00
	340 Protection civil	1'371.90	0.197	7.79	1'509.10	0.265	8.57
4	Hygiène publique	0.00	0.000	0.00	0.00	0.000	0.00
	400 Police des denrées	0.00	0.000	0.00	0.00	0.000	0.00
	410 Police sanitaire	0.00	0.000	0.00	0.00	0.000	0.00
	415 Arrondissement de sépulture	0.00	0.000	0.00	0.00	0.000	0.00
5	Instruction	249'303.05	35.869	1'416.49	12'369.00	2.169	70.28
	510 Service de l'école/école primaire	0.00	0.000	0.00	382.00	0.067	2.17
	511 Transport scolaire	0.00	0.000	0.00	0.00	0.000	0.00
	512 Places de jeu/Halles de gym	12'198.10	1.755	69.31	1'060.00	0.186	6.02
	520 Ecole secondaire	14'560.70	2.095	82.73	0.00	0.000	0.00
	530 Colonie de vacances	0.00	0.000	0.00	0.00	0.000	0.00
	540 Ecole ménagère	0.00	0.000	0.00	0.00	0.000	0.00
	570 Ecole enfantine	0.00	0.000	0.00	0.00	0.000	0.00
	580 Contr. écolage, piscine, biblio ...	40'899.25	5.884	232.38	10'927.00	1.916	62.09
	590 Contribution pour instruction	181'645.00	26.134	1'032.07	0.00	0.000	0.00
6	Action sociale	130'466.80	18.771	741.29	1'688.00	0.296	9.59
	600 Secours	59'988.85	8.631	340.85	0.00	0.000	0.00
	610 Service dentaire	97.30	0.014	0.55	0.00	0.000	0.00
	620 Autres institutions	573.00	0.082	3.26	0.00	0.000	0.00
	630 Foyers communaux	1'600.95	0.230	9.10	0.00	0.000	0.00
	640 Crèches, UAPE	0.00	0.000	0.00	0.00	0.000	0.00
	650 Répartition des charges	5'977.90	0.860	33.97	0.00	0.000	0.00
	659 AVS, off. logement, chômage etc.	62'228.80	8.953	353.57	1'688.00	0.296	9.59
	665 Contr. institution publique	0.00	0.000	0.00	0.00	0.000	0.00

Dampfreux		Charges	en %	Fr./hab.	Produits	en%	Fr./hab.
7	Economie publique	7'941.85	1.143	45.12	41'661.60	7.305	236.71
	700 Foires, marchés	0.00	0.000	0.00	0.00	0.000	0.00
	710 Tourisme	4'617.45	0.664	26.24	0.00	0.000	0.00
	720 Agriculture	3'324.40	0.478	18.89	41'661.60	7.305	236.71
	740 Développement économique	0.00	0.000	0.00	0.00	0.000	0.00
8	Finances	85'692.39	12.329	486.89	77'112.26	13.521	438.14
	810 Intérêts courts termes	296.00	0.043	1.68	0.00	0.000	0.00
	811 Intérêts longs termes	7'610.85	1.095	43.24	0.00	0.000	0.00
	820 Amortissements	74'458.23	10.713	423.06	0.00	0.000	0.00
	825 Charges d'immeubles	0.00	0.000	0.00	0.00	0.000	0.00
	826 Pâturages	0.00	0.000	0.00	0.00	0.000	0.00
	830 Subventions et contributions	3'072.00	0.442	17.45	0.00	0.000	0.00
	840 Intérêts actifs	255.31	0.037	1.45	5'388.39	0.945	30.62
	850 Rendement des immeubles	0.00	0.000	0.00	27'573.87	4.835	156.67
	855 Provisions, réserves, fonds	0.00	0.000	0.00	0.00	0.000	0.00
	860 Subventions	0.00	0.000	0.00	0.00	0.000	0.00
	870 Gains vente fortune	0.00	0.000	0.00	44'150.00	7.741	250.85
	875 Divers	0.00	0.000	0.00	0.00	0.000	0.00
9	Imposition	90'463.20	13.015	514.00	392'055.20	68.744	2'227.59
	910 Impôts ordinaires	0.00	0.000	0.00	363'637.60	63.761	2'066.12
	911 Variation d'impôts	68'248.95	9.819	387.78	11'206.55	1.965	63.67
	912 Partage d'impôts	16'633.40	2.393	94.51	3'241.75	0.568	18.42
	915 Elimination d'impôts	3'973.20	0.572	22.58	0.00	0.000	0.00
	920 Autres impôts	491.65	0.071	2.79	13'969.30	2.449	79.37
	940 Fonds de péréquation	1'116.00	0.161	6.34	0.00	0.000	0.00
	Totaux	695'043.59	100.00	3'949.11	570'315.35	100.00	3'240.43
	Excédent de charges				124'728.24		
		695'043.59			695'043.59		

DAMPHREUX

INDICATEURS FINANCIERS 2014 – 2018

	2014	2015	2016	2017	2018	Moyenne
Autofinancement (en fr.)	66'848.18	97'430.29	101'145.35	92'835.30	-61'732.56	59'305.31
Degré d'autofinancement (%)	34.09	31.44	34.90	-67.16	-147.53	-22.85
Capacité d'autofinancement (%)	10.94	14.32	12.07	13.05	-11.05	7.87



Une capacité d'autofinancement de :

- Moins de 10% est considéré comme mauvaise
- De 10% à 20% est considéré comme moyenne à bonne
- Plus de 20% est considéré comme très bonne

LUGNEZ
186 habitants

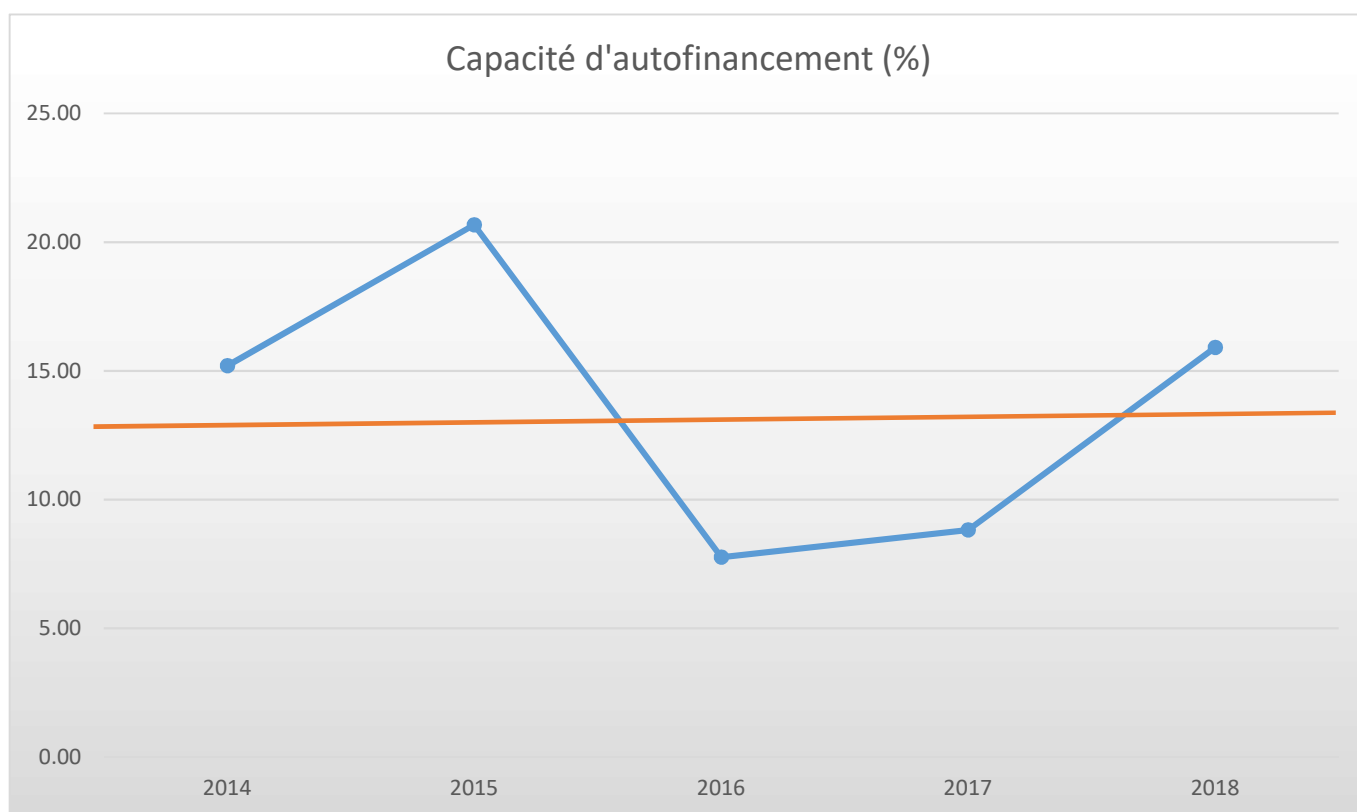
Lugnez			Charges	en %	Fr./hab.	Produits	en%	Fr./hab.
1		Autorité	108'498.60	16.364	583.33	13'360.30	1.826	71.83
	100	Communes, votations, élections	547.15	0.083	2.94	144.60	0.020	0.78
	110	Conseil général/de Ville	0.00	0.000	0.00	0.00	0.000	0.00
	111	Conseil communal	17'128.25	2.583	92.09	0.00	0.000	0.00
	112	Commissions	0.00	0.000	0.00	0.00	0.000	0.00
	115	Personnel administratif	46'045.30	6.945	247.56	0.00	0.000	0.00
	116	Charges du personnel	17'023.85	2.568	91.53	7'262.05	0.993	39.04
	130	Frais administratifs	27'654.05	4.171	148.68	4'714.20	0.644	25.35
	170	Emoluments	100.00	0.015	0.54	1'239.45	0.169	6.66
2		Travaux publics	33'923.40	5.117	182.38	33'905.45	4.634	182.29
	200	Entretien des routes	15'791.90	2.382	84.90	10'559.50	1.443	56.77
	201	Ouvrages collectifs	0.00	0.000	0.00	0.00	0.000	0.00
	205	Eclairage public	5'797.80	0.874	31.17	11'344.00	1.550	60.99
	206	Horloge public	0.00	0.000	0.00	0.00	0.000	0.00
	210	Cours d'eau	0.00	0.000	0.00	0.00	0.000	0.00
	230	Cadastre	12'333.70	1.860	66.31	12'001.95	1.640	64.53
	240	Aménagement du territoire	0.00	0.000	0.00	0.00	0.000	0.00
3		Affaire juridique, police	700.20	0.106	3.76	440.90	0.060	2.37
	310	Police communale	0.00	0.000	0.00	0.00	0.000	0.00
	330	Cantonnement	0.00	0.000	0.00	0.00	0.000	0.00
	340	Protection civil	700.20	0.106	3.76	440.90	0.060	2.37
4		Hygiène publique	0.00	0.000	0.00	0.00	0.000	0.00
	400	Police des denrées	0.00	0.000	0.00	0.00	0.000	0.00
	410	Police sanitaire	0.00	0.000	0.00	0.00	0.000	0.00
	415	Arrondissement de sépulture	0.00	0.000	0.00	0.00	0.000	0.00
5		Instruction	223'593.35	33.724	1'202.11	11'084.00	1.515	59.59
	510	Service de l'école/école primaire	18'754.15	2.829	100.83	10'927.00	1.493	58.75
	511	Transport scolaire	0.00	0.000	0.00	0.00	0.000	0.00
	512	Places de jeu/Halles de gym	0.00	0.000	0.00	0.00	0.000	0.00
	520	Ecole secondaire	10'800.00	1.629	58.06	0.00	0.000	0.00
	530	Colonie de vacances	0.00	0.000	0.00	0.00	0.000	0.00
	540	Ecole ménagère	0.00	0.000	0.00	0.00	0.000	0.00
	570	Ecole enfantine	0.00	0.000	0.00	0.00	0.000	0.00
	580	Contr. écolage, piscine, biblio ...	5'936.10	0.895	31.91	157.00	0.021	0.84
	590	Contribution pour instruction	188'103.10	28.371	1'011.31	0.00	0.000	0.00
6		Action sociale	132'095.40	19.924	710.19	17'864.00	2.442	96.04
	600	Secours	18'702.25	2.821	100.55	16'314.00	2.230	87.71
	610	Service dentaire	0.00	0.000	0.00	0.00	0.000	0.00
	620	Autres institutions	3'729.25	0.562	20.05	0.00	0.000	0.00
	630	Foyers communaux	0.00	0.000	0.00	0.00	0.000	0.00
	640	Crèches, UAPE	0.00	0.000	0.00	0.00	0.000	0.00
	650	Répartition des charges	46'576.20	7.025	250.41	0.00	0.000	0.00
	659	AVS, off. logement, chômage etc.	63'087.70	9.515	339.18	1'550.00	0.212	8.33
	665	Contr. institution publique	0.00	0.000	0.00	0.00	0.000	0.00

Lugnez		Charges	en %	Fr./hab.	Produits	en%	Fr./hab.
7	Economie publique	5'149.45	0.777	27.69	0.00	0.000	0.00
	700 Foires, marchés	0.00	0.000	0.00	0.00	0.000	0.00
	710 Tourisme	2'982.00	0.450	16.03	0.00	0.000	0.00
	720 Agriculture	2'167.45	0.327	11.65	0.00	0.000	0.00
	740 Développement économique	0.00	0.000	0.00	0.00	0.000	0.00
8	Finances	68'158.45	10.280	366.44	24'258.88	3.316	130.42
	810 Intérêts courts termes	1.10	0.000	0.01	0.00	0.000	0.00
	811 Intérêts longs termes	6'225.25	0.939	33.47	0.00	0.000	0.00
	820 Amortissements	47'850.00	7.217	257.26	0.00	0.000	0.00
	825 Charges d'immeubles	11'882.10	1.792	63.88	1'339.90	0.183	7.20
	826 Pâturages	0.00	0.000	0.00	0.00	0.000	0.00
	830 Subventions et contributions	0.00	0.000	0.00	0.00	0.000	0.00
	840 Intérêts actifs	0.00	0.000	0.00	6'409.85	0.876	34.46
	850 Rendement des immeubles	2'200.00	0.332	11.83	16'305.13	2.229	87.66
	855 Provisions, réserves, fonds	0.00	0.000	0.00	204.00	0.028	1.10
	860 Subventions	0.00	0.000	0.00	0.00	0.000	0.00
	870 Gains vente fortune	0.00	0.000	0.00	0.00	0.000	0.00
	875 Divers	0.00	0.000	0.00	0.00	0.000	0.00
9	Imposition	90'893.80	13.709	488.68	630'750.15	86.208	3'391.13
	910 Impôts ordinaires	51'207.35	7.723	275.31	410'727.80	56.136	2'208.21
	911 Variation d'impôts	38'476.05	5.803	206.86	61'799.85	8.446	332.26
	912 Partage d'impôts	1'210.40	0.183	6.51	12'672.50	1.732	68.13
	915 Elimination d'impôts	0.00	0.000	0.00	0.00	0.000	0.00
	920 Autres impôts	0.00	0.000	0.00	15'392.00	2.104	82.75
	940 Fonds de péréquation	0.00	0.000	0.00	130'158.00	17.789	699.77
	Totaux	663'012.65	100.00	3'564.58	731'663.68	100.00	3'933.68
	Excédent de produits	68'651.03					
		731'663.68			731'663.68		

LUGNEZ

INDICATEURS FINANCIERS 2014 – 2018

	2014	2015	2016	2017	2018	Moyenne
Autofinancement (en fr.)	96'335.91	145'092.05	47'724.88	52'865.00	116'297.03	91'662.97
Degré d'autofinancement (%)	0.00	0.00	0.00	0.00	0.00	0.00
Capacité d'autofinancement (%)	15.20	20.67	7.76	8.81	15.91	13.67



Une capacité d'autofinancement de :

- Moins de 10% est considéré comme mauvaise
- De 10% à 20% est considéré comme moyenne à bonne
- Plus de 20% est considéré comme très bonne

SAINT-BRAIS

220 habitants

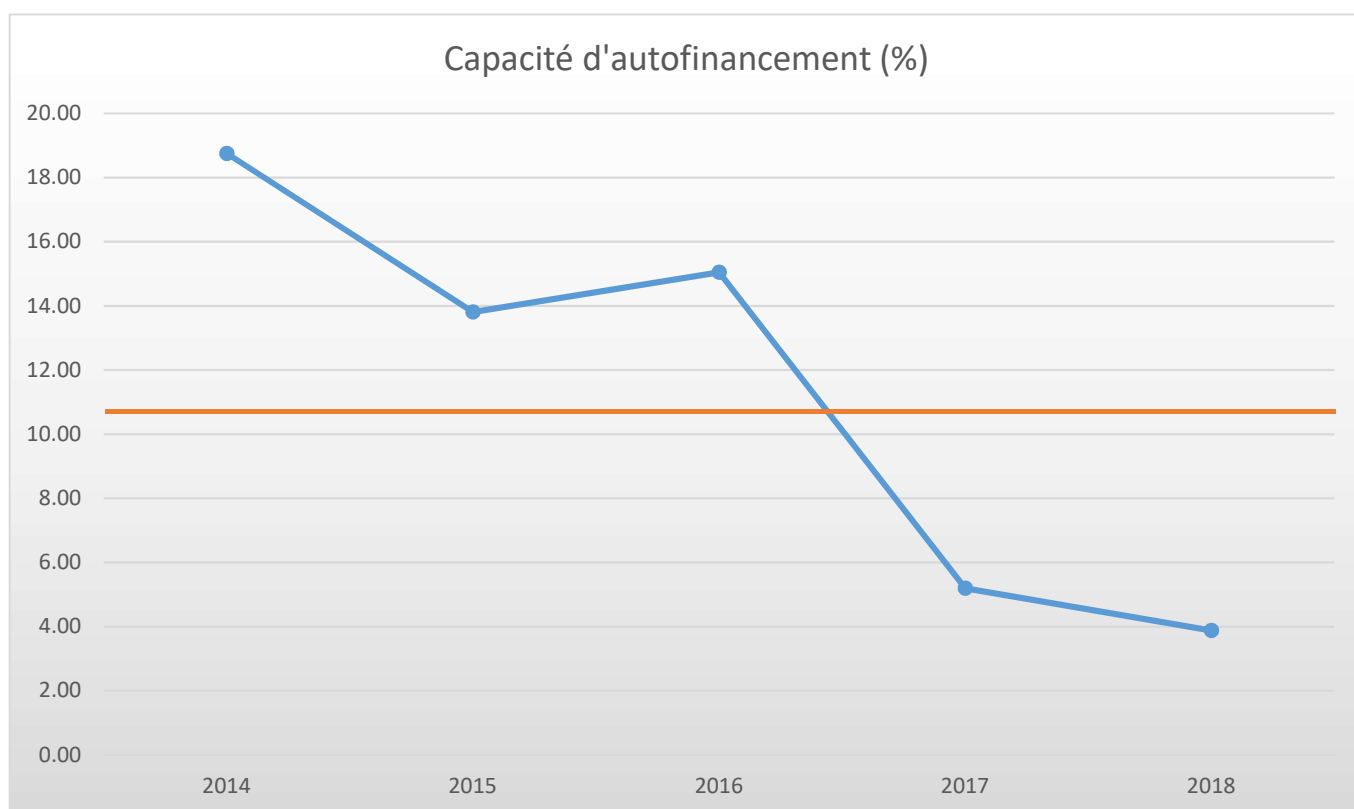
Saint-Brais		Charges	en %	Fr./hab.	Produits	en%	Fr./hab.
1	Autorité	542'171.93	47.924	2'464.42	472'800.10	41.011	2'149.09
	100 Communes, votations, élections	516.15	0.046	2.35	0.00	0.000	0.00
	110 Conseil général/de Ville	0.00	0.000	0.00	0.00	0.000	0.00
	111 Conseil communal	18'314.00	1.619	83.25	4'120.00	0.357	18.73
	112 Commissions	400.00	0.035	1.82	0.00	0.000	0.00
	115 Personnel administratif	47'200.00	4.172	214.55	20'200.00	1.752	91.82
	116 Charges du personnel	26'546.75	2.347	120.67	16'701.90	1.449	75.92
	130 Frais administratifs	449'195.03	39.706	2'041.80	430'586.30	37.350	1'957.21
	170 Emoluments	0.00	0.000	0.00	1'191.90	0.103	5.42
2	Travaux publics	34'978.45	3.092	158.99	30'582.20	2.653	139.01
	200 Entretien des routes	34'978.45	3.092	158.99	25'110.05	2.178	114.14
	201 Ouvrages collectifs	0.00	0.000	0.00	0.00	0.000	0.00
	205 Eclairage public	0.00	0.000	0.00	0.00	0.000	0.00
	206 Horloge public	0.00	0.000	0.00	0.00	0.000	0.00
	210 Cours d'eau	0.00	0.000	0.00	0.00	0.000	0.00
	230 Cadastre	0.00	0.000	0.00	5'472.15	0.475	24.87
	240 Aménagement du territoire	0.00	0.000	0.00	0.00	0.000	0.00
3	Affaire juridique, police	716.95	0.063	3.26	0.00	0.000	0.00
	310 Police communale	30.00	0.003	0.14	0.00	0.000	0.00
	330 Cantonnement	0.00	0.000	0.00	0.00	0.000	0.00
	340 Protection civil	686.95	0.061	3.12	0.00	0.000	0.00
4	Hygiène publique	1'800.00	0.159	8.18	0.00	0.000	0.00
	400 Police des denrées	0.00	0.000	0.00	0.00	0.000	0.00
	410 Police sanitaire	0.00	0.000	0.00	0.00	0.000	0.00
	415 Arrondissement de sépulture	1'800.00	0.159	8.18	0.00	0.000	0.00
5	Instruction	290'555.95	25.683	1'320.71	17'664.65	1.532	80.29
	510 Service de l'école/école primaire	19'082.30	1.687	86.74	11'202.10	0.972	50.92
	511 Transport scolaire	1'320.00	0.117	6.00	0.00	0.000	0.00
	512 Places de jeu/Halles de gym	23'130.35	2.045	105.14	5'710.00	0.495	25.95
	520 Ecole secondaire	18'323.30	1.620	83.29	0.00	0.000	0.00
	530 Colonie de vacances	0.00	0.000	0.00	0.00	0.000	0.00
	540 Ecole ménagère	0.00	0.000	0.00	0.00	0.000	0.00
	570 Ecole enfantine	1'400.00	0.124	6.36	0.00	0.000	0.00
	580 Contr. écolage, piscine, biblio ...	3'440.00	0.304	15.64	0.00	0.000	0.00
	590 Contribution pour instruction	223'860.00	19.788	1'017.55	752.55	0.065	3.42
6	Action sociale	165'011.95	14.586	750.05	3'428.00	0.297	15.58
	600 Secours	1'127.00	0.100	5.12	1'150.00	0.100	5.23
	610 Service dentaire	0.00	0.000	0.00	0.00	0.000	0.00
	620 Autres institutions	1'385.25	0.122	6.30	0.00	0.000	0.00
	630 Foyers communaux	3'104.30	0.274	14.11	662.00	0.057	3.01
	640 Crèches, UAPE	0.00	0.000	0.00	0.00	0.000	0.00
	650 Répartition des charges	79'968.50	7.069	363.49	0.00	0.000	0.00
	659 AVS, off. logement, chômage etc.	78'466.90	6.936	356.67	1'616.00	0.140	7.35
	665 Contr. institution publique	960.00	0.085	4.36	0.00	0.000	0.00

Saint-Brais			Charges	en %	Fr./hab.	Produits	en%	Fr./hab.
7		Economie publique	10'651.00	0.941	48.41	1'500.00	0.130	6.82
	700	Foires, marchés	0.00	0.000	0.00	0.00	0.000	0.00
	710	Tourisme	5'641.50	0.499	25.64	0.00	0.000	0.00
	720	Agriculture	5'009.50	0.443	22.77	1'500.00	0.130	6.82
	740	Développement économique	0.00	0.000	0.00	0.00	0.000	0.00
8		Finances	57'253.14	5.061	260.24	37'432.90	3.247	170.15
	810	Intérêts courts termes	95.69	0.008	0.43	6.50	0.001	0.03
	811	Intérêts longs termes	9'377.50	0.829	42.63	0.00	0.000	0.00
	820	Amortissements	34'226.85	3.025	155.58	5'400.00	0.468	24.55
	825	Charges d'immeubles	1'899.85	0.168	8.64	0.00	0.000	0.00
	826	Pâturages	0.00	0.000	0.00	0.00	0.000	0.00
	830	Subventions et contributions	10'922.30	0.965	49.65	0.00	0.000	0.00
	840	Intérêts actifs	80.95	0.007	0.37	10'311.45	0.894	46.87
	850	Rendement des immeubles	650.00	0.057	2.95	21'714.80	1.884	98.70
	855	Provisions, réserves, fonds	0.00	0.000	0.00	0.15	0.000	0.00
	860	Subventions	0.00	0.000	0.00	0.00	0.000	0.00
	870	Gains vente fortune	0.00	0.000	0.00	0.00	0.000	0.00
	875	Divers	0.00	0.000	0.00	0.00	0.000	0.00
9		Imposition	28'167.00	2.490	128.03	589'441.95	51.129	2'679.28
	910	Impôts ordinaires	0.00	0.000	0.00	396'083.35	34.357	1'800.38
	911	Variation d'impôts	25'603.50	2.263	116.38	8'679.25	0.753	39.45
	912	Partage d'impôts	2'012.15	0.178	9.15	5'021.70	0.436	22.83
	915	Elimination d'impôts	1.35	0.000	0.01	0.00	0.000	0.00
	920	Autres impôts	550.00	0.049	2.50	20'487.65	1.777	93.13
	940	Fonds de péréquation	0.00	0.000	0.00	159'170.00	13.807	723.50
		Totaux	1'131'306.37	100.00	5'142.30	1'152'849.80	100.00	5'240.23
		Excédent de produits	21'543.43					
			1'152'849.80			1'152'849.80		

SAINT-BRAIS

INDICATEURS FINANCIERS 2014 – 2018

	2014	2015	2016	2017	2018	Moyenne
Autofinancement (en fr.)	155'124.00	115'226.00	119'103.20	72'431.00	44'465.74	101'269.99
Degré d'autofinancement (%)	0.00	0.00	1'052.98	0.00	247.03	260.00
Capacité d'autofinancement (%)	18.75	13.81	15.05	5.20	3.88	11.34



Une capacité d'autofinancement de :

- Moins de 10% est considéré comme mauvaise
- De 10% à 20% est considéré comme moyenne à bonne
- Plus de 20% est considéré comme très bonne

SAULCY
260 habitants

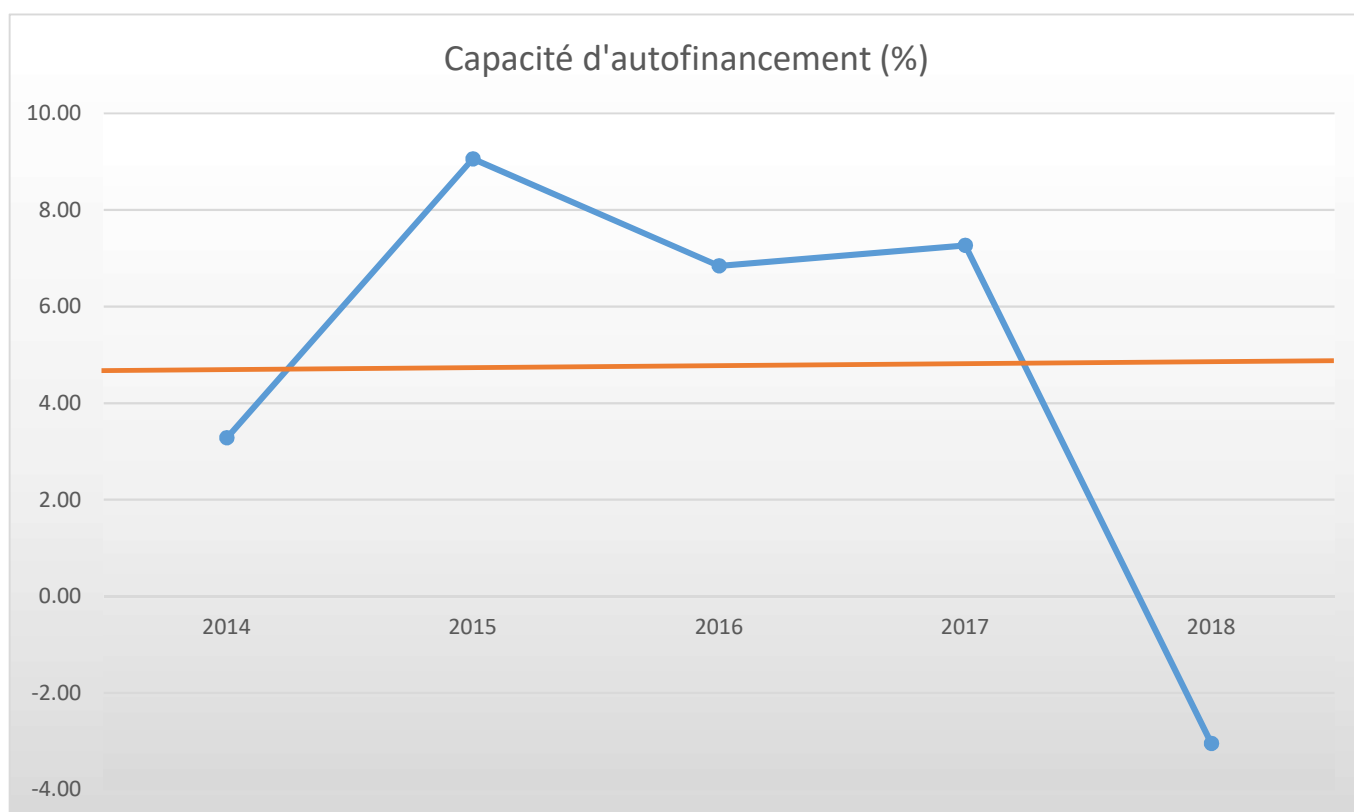
Saulcy		Charges	en %	Fr./hab.	Produits	en%	Fr./hab.
1	Autorité	202'155.55	18.862	777.52	42'761.60	4.184	164.47
100	Communes, votations, élections	121.15	0.011	0.47	0.00	0.000	0.00
110	Conseil général/de Ville	0.00	0.000	0.00	0.00	0.000	0.00
111	Conseil communal	16'936.95	1.580	65.14	1'246.15	0.122	4.79
112	Commissions	1'486.35	0.139	5.72	0.00	0.000	0.00
115	Personnel administratif	120'907.35	11.281	465.03	18'134.80	1.774	69.75
116	Charges du personnel	39'871.90	3.720	153.35	20'446.85	2.001	78.64
130	Frais administratifs	22'831.85	2.130	87.81	178.00	0.017	0.68
170	Emoluments	0.00	0.000	0.00	2'755.80	0.270	10.60
2	Travaux publics	96'192.30	8.975	369.97	54'293.25	5.312	208.82
200	Entretien des routes	78'771.95	7.350	302.97	36'113.00	3.534	138.90
201	Ouvrages collectifs	0.00	0.000	0.00	0.00	0.000	0.00
205	Eclairage public	11'634.90	1.086	44.75	12'766.00	1.249	49.10
206	Horloge publique	500.00	0.047	1.92	0.00	0.000	0.00
210	Cours d'eau	0.00	0.000	0.00	0.00	0.000	0.00
230	Cadastre	4'729.85	0.441	18.19	5'414.25	0.530	20.82
240	Aménagement du territoire	555.60	0.052	2.14	0.00	0.000	0.00
3	Affaire juridique, police	45'209.64	4.218	173.88	40'200.00	3.933	154.62
310	Police communale	0.00	0.000	0.00	0.00	0.000	0.00
330	Cantonnement	5'673.40	0.529	21.82	0.00	0.000	0.00
340	Protection civile	39'536.24	3.689	152.06	40'200.00	3.933	154.62
4	Hygiène publique	0.00	0.000	0.00	0.00	0.000	0.00
400	Police des denrées	0.00	0.000	0.00	0.00	0.000	0.00
410	Police sanitaire	0.00	0.000	0.00	0.00	0.000	0.00
415	Arrondissement de sépulture	0.00	0.000	0.00	0.00	0.000	0.00
5	Instruction	397'023.80	37.044	1'527.01	70'868.70	6.934	272.57
510	Service de l'école/école primaire	30'000.00	2.799	115.38	30'535.90	2.988	117.45
511	Transport scolaire	0.00	0.000	0.00	0.00	0.000	0.00
512	Places de jeux/Halles de gym	40'023.85	3.734	153.94	11'337.30	1.109	43.61
520	Ecole secondaire	53'300.00	4.973	205.00	28'995.50	2.837	111.52
530	Colonie de vacances	0.00	0.000	0.00	0.00	0.000	0.00
540	Ecole ménagère	0.00	0.000	0.00	0.00	0.000	0.00
570	Ecole enfantine	0.00	0.000	0.00	0.00	0.000	0.00
580	Contr. écolage, piscine, biblio ...	12'077.75	1.127	46.45	0.00	0.000	0.00
590	Contribution pour instruction	261'622.20	24.410	1'006.24	0.00	0.000	0.00
6	Action sociale	208'150.90	19.421	800.58	5'935.40	0.581	22.83
600	Secours	22'380.50	2.088	86.08	4'092.80	0.400	15.74
610	Service dentaire	76.35	0.007	0.29	0.00	0.000	0.00
620	Autres institutions	696.00	0.065	2.68	0.00	0.000	0.00
630	Foyers communaux	4'387.35	0.409	16.87	0.00	0.000	0.00
640	Crèches, UAPE	0.00	0.000	0.00	0.00	0.000	0.00
650	Répartition des charges	94'157.70	8.785	362.15	0.00	0.000	0.00
659	AVS, off. logement, chômage etc.	86'453.00	8.066	332.51	1'842.60	0.180	7.09
665	Contr. institution publique	0.00	0.000	0.00	0.00	0.000	0.00

Saulcy		Charges	en %	Fr./hab.	Produits	en%	Fr./hab.
7	Economie publique	4'816.00	0.449	18.52	0.00	0.000	0.00
	700 Foires, marchés	0.00	0.000	0.00	0.00	0.000	0.00
	710 Tourisme	4'613.00	0.430	17.74	0.00	0.000	0.00
	720 Agriculture	203.00	0.019	0.78	0.00	0.000	0.00
	740 Développement économique	0.00	0.000	0.00	0.00	0.000	0.00
8	Finances	72'784.56	6.791	279.94	53'390.36	5.224	205.35
	810 Intérêts courts termes	47.85	0.004	0.18	0.00	0.000	0.00
	811 Intérêts longs termes	6'096.84	0.569	23.45	0.00	0.000	0.00
	820 Amortissements	47'803.52	4.460	183.86	0.00	0.000	0.00
	825 Charges d'immeubles	16'448.45	1.535	63.26	1'300.00	0.127	5.00
	826 Pâturages	0.00	0.000	0.00	0.00	0.000	0.00
	830 Subventions et contributions	2'387.90	0.223	9.18	0.00	0.000	0.00
	840 Intérêts actifs	0.00	0.000	0.00	6'831.11	0.668	26.27
	850 Rendement des immeubles	0.00	0.000	0.00	19'265.55	1.885	74.10
	855 Provisions, réserves, fonds	0.00	0.000	0.00	25'993.70	2.543	99.98
	860 Subventions	0.00	0.000	0.00	0.00	0.000	0.00
	870 Gains vente fortune	0.00	0.000	0.00	0.00	0.000	0.00
	875 Divers	0.00	0.000	0.00	0.00	0.000	0.00
9	Imposition	45'437.75	4.240	174.76	754'547.05	73.831	2'902.10
	910 Impôts ordinaires	13'239.70	1.235	50.92	510'181.30	49.920	1'962.24
	911 Variation d'impôts	29'373.90	2.741	112.98	62'110.00	6.077	238.88
	912 Partage d'impôts	904.15	0.084	3.48	2'600.90	0.254	10.00
	915 Elimination d'impôts	0.00	0.000	0.00	0.00	0.000	0.00
	920 Autres impôts	1'920.00	0.179	7.38	28'098.85	2.749	108.07
	940 Fonds de péréquation	0.00	0.000	0.00	151'556.00	14.829	582.91
	Totaux	1'071'770.50	100.00	4'122.19	1'021'996.36	100.00	3'930.76
	Excédent de charges				49'774.14		
		1'071'770.50			1'071'770.50		

SAULCY

INDICATEURS FINANCIERS 2014 – 2018

	2014	2015	2016	2017	2018	Moyenne
Autofinancement (en fr.)	26'407.00	77'045.45	54'651.00	61'357.08	-27'733.28	38'345.45
Degré d'autofinancement (%)	0.00	46.69	0.00	0.00	-95.77	-9.82
Capacité d'autofinancement (%)	3.28	9.06	6.84	7.27	-3.05	4.68



Une capacité d'autofinancement de :

- Moins de 10% est considéré comme mauvaise
- De 10% à 20% est considéré comme moyenne à bonne
- Plus de 20% est considéré comme très bonne

BOURRIGNON

262 habitants

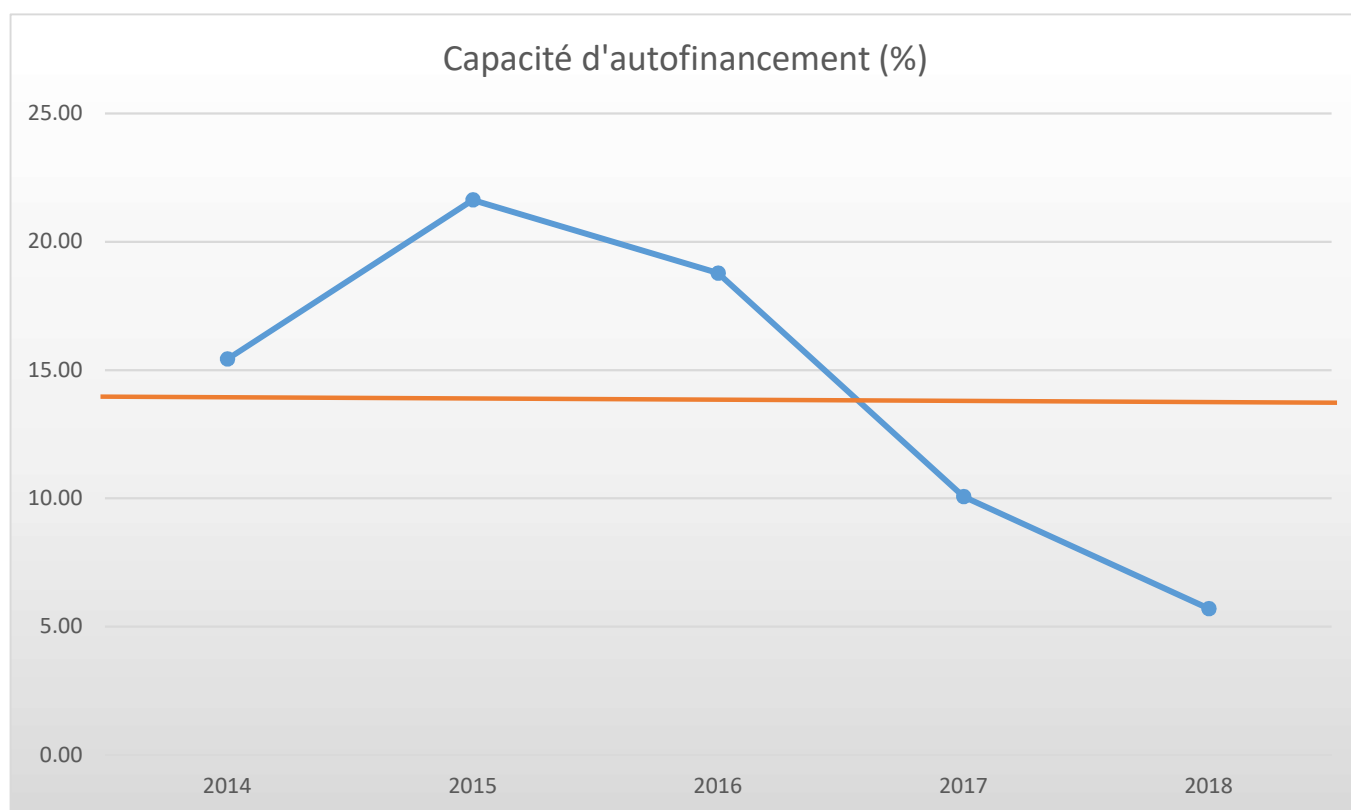
Bourrignon		Charges	en %	Fr./hab.	Produits	en%	Fr./hab.
1	Autorité	96'814.29	10.496	369.52	24'899.60	2.758	95.04
100	Communes, votations, élections	415.00	0.045	1.58	0.00	0.000	0.00
110	Conseil général/de Ville	0.00	0.000	0.00	0.00	0.000	0.00
111	Conseil communal	31'451.20	3.410	120.04	3'821.90	0.423	14.59
112	Commissions	710.00	0.077	2.71	0.00	0.000	0.00
115	Personnel administratif	42'000.00	4.553	160.31	7'700.00	0.853	29.39
116	Charges du personnel	0.00	0.000	0.00	0.00	0.000	0.00
130	Frais administratifs	22'238.09	2.411	84.88	12'811.75	1.419	48.90
170	Emoluments	0.00	0.000	0.00	565.95	0.063	2.16
2	Travaux publics	124'376.25	13.484	474.72	96'622.25	10.703	368.79
200	Entretien des routes	101'576.95	11.012	387.70	73'103.70	8.098	279.02
201	Ouvrages collectifs	0.00	0.000	0.00	0.00	0.000	0.00
205	Eclairage public	15'279.00	1.656	58.32	15'279.00	1.693	58.32
206	Horloge public	0.00	0.000	0.00	0.00	0.000	0.00
210	Cours d'eau	0.00	0.000	0.00	0.00	0.000	0.00
230	Cadastre	6'974.20	0.756	26.62	6'974.20	0.773	26.62
240	Aménagement du territoire	546.10	0.059	2.08	1'265.35	0.140	4.83
3	Affaire juridique, police	12'864.25	1.395	49.10	292.00	0.032	1.11
310	Police communale	982.00	0.106	3.75	292.00	0.032	1.11
330	Cantonnement	180.00	0.020	0.69	0.00	0.000	0.00
340	Protection civil	11'702.25	1.269	44.67	0.00	0.000	0.00
4	Hygiène publique	26.10	0.003	0.10	0.00	0.000	0.00
400	Police des denrées	26.10	0.003	0.10	0.00	0.000	0.00
410	Police sanitaire	0.00	0.000	0.00	0.00	0.000	0.00
415	Arrondissement de sépulture	0.00	0.000	0.00	0.00	0.000	0.00
5	Instruction	324'814.65	35.213	1'239.75	7'838.15	0.868	29.92
510	Service de l'école/école primaire	11'456.10	1.242	43.73	382.00	0.042	1.46
511	Transport scolaire	0.00	0.000	0.00	0.00	0.000	0.00
512	Places de jeu/Halles de gym	28'545.25	3.095	108.95	7'456.15	0.826	28.46
520	Ecole secondaire	21'550.75	2.336	82.25	0.00	0.000	0.00
530	Colonie de vacances	0.00	0.000	0.00	0.00	0.000	0.00
540	Ecole ménagère	0.00	0.000	0.00	0.00	0.000	0.00
570	Ecole enfantine	0.00	0.000	0.00	0.00	0.000	0.00
580	Contr. écolage, piscine, biblio ...	5'543.40	0.601	21.16	0.00	0.000	0.00
590	Contribution pour instruction	257'719.15	27.939	983.66	0.00	0.000	0.00
6	Action sociale	186'878.90	20.259	713.28	4'191.00	0.464	16.00
600	Secours	19'044.65	2.065	72.69	0.00	0.000	0.00
610	Service dentaire	807.05	0.087	3.08	0.00	0.000	0.00
620	Autres institutions	1'937.00	0.210	7.39	0.00	0.000	0.00
630	Foyers communaux	3'159.70	0.343	12.06	2'510.00	0.278	9.58
640	Crèches, UAPE	0.00	0.000	0.00	0.00	0.000	0.00
650	Répartition des charges	73'510.50	7.969	280.57	0.00	0.000	0.00
659	AVS, off. logement, chômage etc.	87'820.00	9.521	335.19	1'681.00	0.186	6.42
665	Contr. institution publique	600.00	0.065	2.29	0.00	0.000	0.00

Bourrignon		Charges	en %	Fr./hab.	Produits	en%	Fr./hab.
7	Economie publique	7'585.85	0.822	28.95	0.00	0.000	0.00
	700 Foires, marchés	0.00	0.000	0.00	0.00	0.000	0.00
	710 Tourisme	4'847.00	0.525	18.50	0.00	0.000	0.00
	720 Agriculture	688.00	0.075	2.63	0.00	0.000	0.00
	740 Développement économique	2'050.85	0.222	7.83	0.00	0.000	0.00
8	Finances	119'053.27	12.907	454.40	38'778.52	4.296	148.01
	810 Intérêts courts termes	10'801.10	1.171	41.23	9'326.00	1.033	35.60
	811 Intérêts longs termes	16'456.58	1.784	62.81	0.00	0.000	0.00
	820 Amortissements	78'107.94	8.468	298.12	0.00	0.000	0.00
	825 Charges d'immeubles	13'537.65	1.468	51.67	600.00	0.066	2.29
	826 Pâturages	0.00	0.000	0.00	0.00	0.000	0.00
	830 Subventions et contributions	150.00	0.016	0.57	0.00	0.000	0.00
	840 Intérêts actifs	0.00	0.000	0.00	4'742.27	0.525	18.10
	850 Rendement des immeubles	0.00	0.000	0.00	3'440.00	0.381	13.13
	855 Provisions, réserves, fonds	0.00	0.000	0.00	20'670.25	2.290	78.89
	860 Subventions	0.00	0.000	0.00	0.00	0.000	0.00
	870 Gains vente fortune	0.00	0.000	0.00	0.00	0.000	0.00
	875 Divers	0.00	0.000	0.00	0.00	0.000	0.00
9	Imposition	50'013.90	5.422	190.89	730'108.55	80.878	2'786.67
	910 Impôts ordinaires	0.00	0.000	0.00	506'008.95	56.053	1'931.33
	911 Variation d'impôts	30'428.50	3.299	116.14	27'167.75	3.010	103.69
	912 Partage d'impôts	7'040.70	0.763	26.87	6'515.95	0.722	24.87
	915 Elimination d'impôts	11'874.70	1.287	45.32	11'874.40	1.315	45.32
	920 Autres impôts	670.00	0.073	2.56	19'351.50	2.144	73.86
	940 Fonds de péréquation	0.00	0.000	0.00	159'190.00	17.634	607.60
	Totaux	922'427.46	100.00	3'520.72	902'730.07	100.00	3'445.53
	Excédent de charges				19'697.39		
		922'427.46			922'427.46		

BOURRIGNON

INDICATEURS FINANCIERS 2014 – 2018

	2014	2015	2016	2017	2018	Moyenne
Autofinancement (en fr.)	123'028.00	188'503.25	150'662.35	77'484.40	45'733.25	117'082.25
Degré d'autofinancement (%)	66.58	320.79	55.98	21.40	13.56	95.66
Capacité d'autofinancement (%)	15.43	21.63	18.78	10.06	5.70	14.32



Une capacité d'autofinancement de :

- Moins de 10% est considéré comme mauvaise
- De 10% à 20% est considéré comme moyenne à bonne
- Plus de 20% est considéré comme très bonne

COURCHAVON

294 habitants

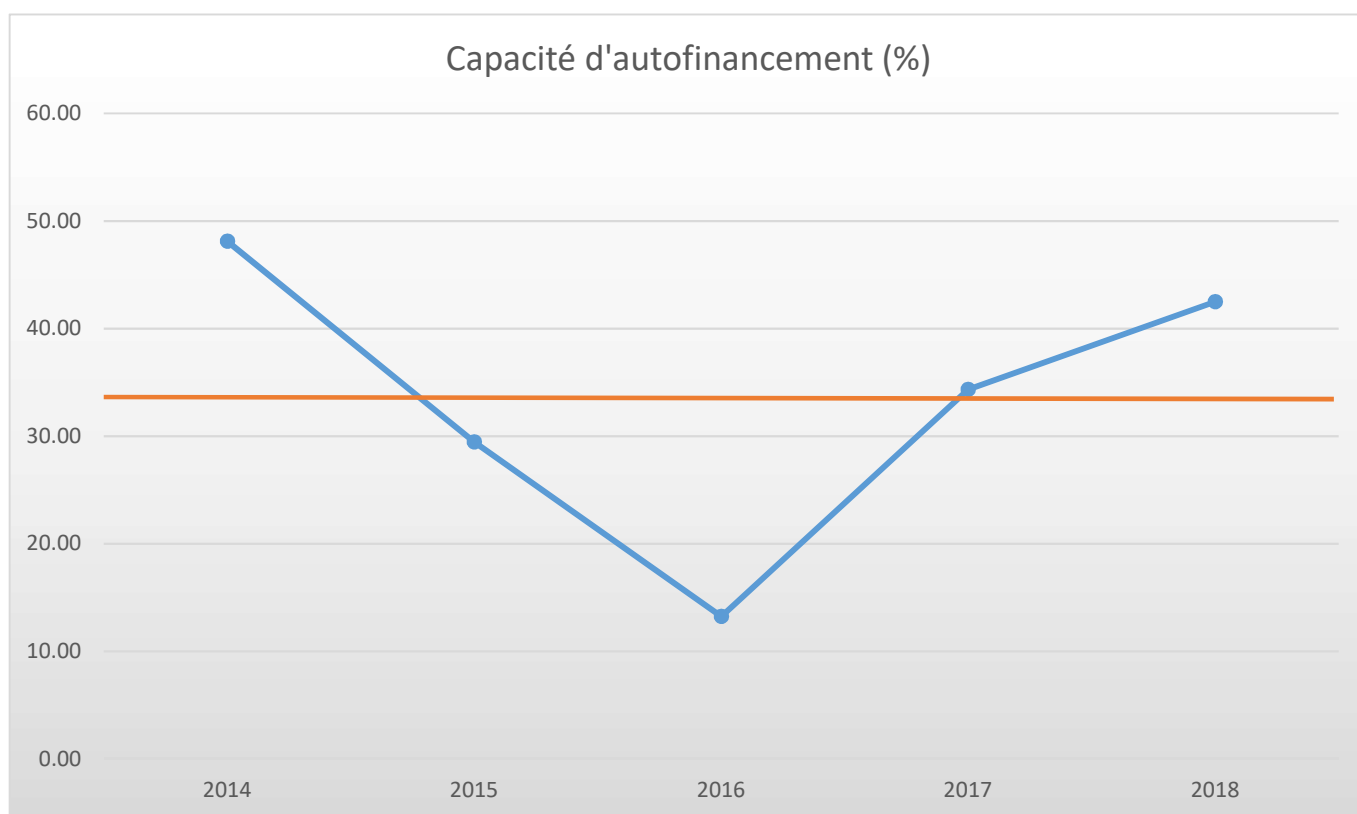
Courchavon			Charges	en %	Fr./hab.	Produits	en%	Fr./hab.
1		Autorité	151'726.30	11.179	516.08	20'619.30	1.281	70.13
	100	Communes, votations, élections	1'106.10	0.081	3.76	0.00	0.000	0.00
	110	Conseil général/de Ville	0.00	0.000	0.00	0.00	0.000	0.00
	111	Conseil communal	13'312.00	0.981	45.28	0.00	0.000	0.00
	112	Commissions	3'460.40	0.255	11.77	0.00	0.000	0.00
	115	Personnel administratif	66'134.75	4.873	224.95	3'000.00	0.186	10.20
	116	Charges du personnel	26'248.60	1.934	89.28	12'620.70	0.784	42.93
	130	Frais administratifs	40'585.45	2.990	138.05	4'658.35	0.289	15.84
	170	Emoluments	879.00	0.065	2.99	340.25	0.021	1.16
2		Travaux publics	61'347.90	4.520	208.67	18'876.75	1.173	64.21
	200	Entretien des routes	16'256.55	1.198	55.29	0.00	0.000	0.00
	201	Ouvrages collectifs	0.00	0.000	0.00	0.00	0.000	0.00
	205	Eclairage public	18'275.75	1.346	62.16	18'876.75	1.173	64.21
	206	Horloge public	0.00	0.000	0.00	0.00	0.000	0.00
	210	Cours d'eau	0.00	0.000	0.00	0.00	0.000	0.00
	230	Cadastre	20'955.60	1.544	71.28	0.00	0.000	0.00
	240	Aménagement du territoire	5'860.00	0.432	19.93	0.00	0.000	0.00
3		Affaire juridique, police	3'129.15	0.231	10.64	851.95	0.053	2.90
	310	Police communale	0.00	0.000	0.00	0.00	0.000	0.00
	330	Cantonnement	0.00	0.000	0.00	0.00	0.000	0.00
	340	Protection civil	3'129.15	0.231	10.64	851.95	0.053	2.90
4		Hygiène publique	0.00	0.000	0.00	0.00	0.000	0.00
	400	Police des denrées	0.00	0.000	0.00	0.00	0.000	0.00
	410	Police sanitaire	0.00	0.000	0.00	0.00	0.000	0.00
	415	Arrondissement de sépulture	0.00	0.000	0.00	0.00	0.000	0.00
5		Instruction	362'972.45	26.742	1'234.60	951.30	0.059	3.24
	510	Service de l'école/école primaire	8'747.70	0.644	29.75	951.30	0.059	3.24
	511	Transport scolaire	0.00	0.000	0.00	0.00	0.000	0.00
	512	Places de jeu/Halles de gym	18'648.55	1.374	63.43	0.00	0.000	0.00
	520	Ecole secondaire	37'255.25	2.745	126.72	0.00	0.000	0.00
	530	Colonie de vacances	0.00	0.000	0.00	0.00	0.000	0.00
	540	Ecole ménagère	0.00	0.000	0.00	0.00	0.000	0.00
	570	Ecole enfantine	0.00	0.000	0.00	0.00	0.000	0.00
	580	Contr. écolage, piscine, biblio ...	9'071.00	0.668	30.85	0.00	0.000	0.00
	590	Contribution pour instruction	289'249.95	21.311	983.84	0.00	0.000	0.00
6		Action sociale	245'498.60	18.087	835.03	51'200.20	3.180	174.15
	600	Secours	32'058.60	2.362	109.04	49'286.60	3.061	167.64
	610	Service dentaire	958.70	0.071	3.26	0.00	0.000	0.00
	620	Autres institutions	10'797.60	0.796	36.73	0.00	0.000	0.00
	630	Foyers communaux	3'111.70	0.229	10.58	0.00	0.000	0.00
	640	Crèches, UAPE	0.00	0.000	0.00	0.00	0.000	0.00
	650	Répartition des charges	103'933.50	7.657	353.52	0.00	0.000	0.00
	659	AVS, off. logement, chômage etc.	94'638.50	6.973	321.90	1'913.60	0.119	6.51
	665	Contr. institution publique	0.00	0.000	0.00	0.00	0.000	0.00

Courchavon		Charges	en %	Fr./hab.	Produits	en%	Fr./hab.
7	Economie publique	6'424.40	0.473	21.85	0.00	0.000	0.00
	700 Foires, marchés	0.00	0.000	0.00	0.00	0.000	0.00
	710 Tourisme	4'891.00	0.360	16.64	0.00	0.000	0.00
	720 Agriculture	1'533.40	0.113	5.22	0.00	0.000	0.00
	740 Développement économique	0.00	0.000	0.00	0.00	0.000	0.00
8	Finances	467'029.00	34.409	1'588.53	39'320.55	2.442	133.74
	810 Intérêts courts termes	669.75	0.049	2.28	0.00	0.000	0.00
	811 Intérêts longs termes	25'650.65	1.890	87.25	2'000.00	0.124	6.80
	820 Amortissements	429'638.45	31.654	1'461.36	57.45	0.004	0.20
	825 Charges d'immeubles	10'807.00	0.796	36.76	0.00	0.000	0.00
	826 Pâturages	0.00	0.000	0.00	0.00	0.000	0.00
	830 Subventions et contributions	0.00	0.000	0.00	0.00	0.000	0.00
	840 Intérêts actifs	0.00	0.000	0.00	7'343.60	0.456	24.98
	850 Rendement des immeubles	263.15	0.019	0.90	29'919.50	1.858	101.77
	855 Provisions, réserves, fonds	0.00	0.000	0.00	0.00	0.000	0.00
	860 Subventions	0.00	0.000	0.00	0.00	0.000	0.00
	870 Gains vente fortune	0.00	0.000	0.00	0.00	0.000	0.00
	875 Divers	0.00	0.000	0.00	0.00	0.000	0.00
9	Imposition	59'176.75	4.360	201.28	1'478'123.85	91.812	5'027.63
	910 Impôts ordinaires	0.00	0.000	0.00	1'269'026.25	78.824	4'316.42
	911 Variation d'impôts	7'380.10	0.544	25.10	169'459.55	10.526	576.39
	912 Partage d'impôts	5'789.75	0.427	19.69	3'391.10	0.211	11.53
	915 Elimination d'impôts	10'759.90	0.793	36.60	0.00	0.000	0.00
	920 Autres impôts	0.00	0.000	0.00	36'246.95	2.251	123.29
	940 Fonds de péréquation	35'247.00	2.597	119.89	0.00	0.000	0.00
	Totaux	1'357'304.55	100.00	4'616.68	1'609'943.90	100.00	5'476.00
	Excédent de produits	252'639.35					
		1'609'943.90			1'609'943.90		

COURCHAVON

INDICATEURS FINANCIERS 2014 – 2018

	2014	2015	2016	2017	2018	Moyenne
Autofinancement (en fr.)	789'259.90	440'450.70	176'239.74	535'653.60	681'378.40	524'596.47
Degré d'autofinancement (%)	1'574.82	135.71	-358.54	235.26	72.65	331.98
Capacité d'autofinancement (%)	48.12	29.46	13.24	34.33	42.48	33.53



Une capacité d'autofinancement de :

- Moins de 10% est considéré comme mauvaise
- De 10% à 20% est considéré comme moyenne à bonne
- Plus de 20% est considéré comme très bonne

LE BEMONT

317 habitants

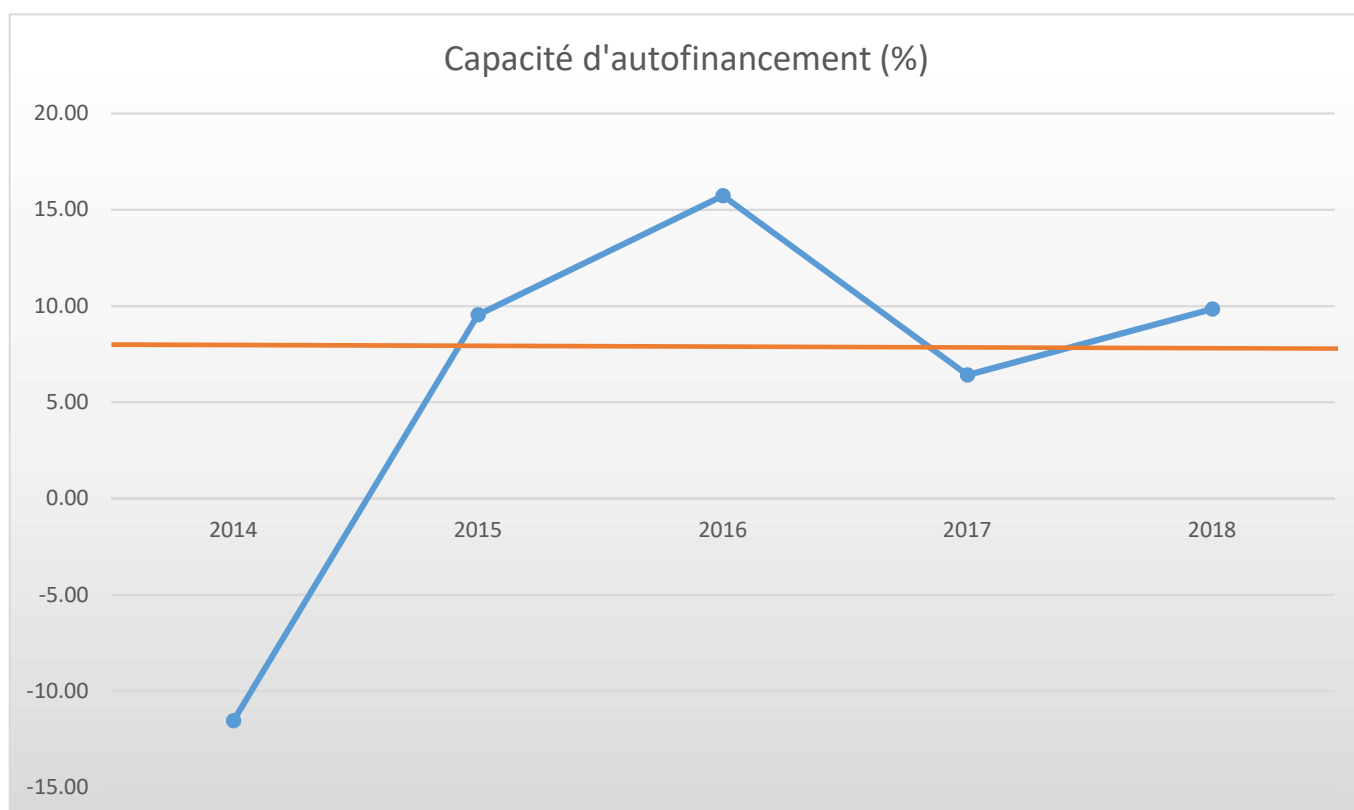
Le Bémont			Charges	en %	Fr./hab.	Produits	en%	Fr./hab.
1		Autorité	110'060.45	6.800	347.19	12'950.60	0.793	40.85
	100	Communes, votations, élections	1'982.65	0.122	6.25	0.00	0.000	0.00
	110	Conseil général/de Ville	0.00	0.000	0.00	0.00	0.000	0.00
	111	Conseil communal	14'121.70	0.872	44.55	0.00	0.000	0.00
	112	Commissions	612.50	0.038	1.93	0.00	0.000	0.00
	115	Personnel administratif	26'806.20	1.656	84.56	3'000.00	0.184	9.46
	116	Charges du personnel	16'357.35	1.011	51.60	7'233.40	0.443	22.82
	130	Frais administratifs	50'180.05	3.100	158.30	468.65	0.029	1.48
	170	Emoluments	0.00	0.000	0.00	2'248.55	0.138	7.09
2		Travaux publics	17'590.40	1.087	55.49	24'431.80	1.496	77.07
	200	Entretien des routes	7'483.30	0.462	23.61	7'307.25	0.448	23.05
	201	Ouvrages collectifs	0.00	0.000	0.00	0.00	0.000	0.00
	205	Eclairage public	5'558.50	0.343	17.53	13'814.90	0.846	43.58
	206	Horloge public	0.00	0.000	0.00	0.00	0.000	0.00
	210	Cours d'eau	0.00	0.000	0.00	0.00	0.000	0.00
	230	Cadastre	4'090.60	0.253	12.90	3'309.65	0.203	10.44
	240	Aménagement du territoire	458.00	0.028	1.44	0.00	0.000	0.00
3		Affaire juridique, police	2'812.50	0.174	8.87	0.00	0.000	0.00
	310	Police communale	0.00	0.000	0.00	0.00	0.000	0.00
	330	Cantonnement	196.80	0.012	0.62	0.00	0.000	0.00
	340	Protection civil	2'615.70	0.162	8.25	0.00	0.000	0.00
4		Hygiène publique	1'920.60	0.119	6.06	0.00	0.000	0.00
	400	Police des denrées	0.00	0.000	0.00	0.00	0.000	0.00
	410	Police sanitaire	0.00	0.000	0.00	0.00	0.000	0.00
	415	Arrondissement de sépulture	1'920.60	0.119	6.06	0.00	0.000	0.00
5		Instruction	463'723.90	28.650	1'462.85	90'315.55	5.532	284.91
	510	Service de l'école/école primaire	16'186.25	1.000	51.06	7'305.25	0.447	23.04
	511	Transport scolaire	48'466.25	2.994	152.89	48'436.25	2.967	152.80
	512	Places de jeu/Halles de gym	49'750.80	3.074	156.94	34'574.05	2.118	109.07
	520	Ecole secondaire	34'654.30	2.141	109.32	0.00	0.000	0.00
	530	Colonie de vacances	0.00	0.000	0.00	0.00	0.000	0.00
	540	Ecole ménagère	0.00	0.000	0.00	0.00	0.000	0.00
	570	Ecole enfantine	2'422.35	0.150	7.64	0.00	0.000	0.00
	580	Contr. écolage, piscine, biblio ...	3'250.00	0.201	10.25	0.00	0.000	0.00
	590	Contribution pour instruction	308'993.95	19.091	974.74	0.00	0.000	0.00
6		Action sociale	270'034.10	16.683	851.84	2'326.80	0.143	7.34
	600	Secours	41'612.35	2.571	131.27	0.00	0.000	0.00
	610	Service dentaire	562.35	0.035	1.77	0.00	0.000	0.00
	620	Autres institutions	0.00	0.000	0.00	0.00	0.000	0.00
	630	Foyers communaux	367.40	0.023	1.16	0.00	0.000	0.00
	640	Crèches, UAPE	0.00	0.000	0.00	0.00	0.000	0.00
	650	Répartition des charges	117'835.30	7.280	371.72	0.00	0.000	0.00
	659	AVS, off. logement, chômage etc.	107'114.70	6.618	337.90	2'326.80	0.143	7.34
	665	Contr. institution publique	2'542.00	0.157	8.02	0.00	0.000	0.00

Le Bémont			Charges	en %	Fr./hab.	Produits	en%	Fr./hab.
7		Economie publique	15'712.50	0.971	49.57	7'119.00	0.436	22.46
	700	Foires, marchés	50.00	0.003	0.16	0.00	0.000	0.00
	710	Tourisme	8'748.00	0.540	27.60	7'119.00	0.436	22.46
	720	Agriculture	3'654.50	0.226	11.53	0.00	0.000	0.00
	740	Développement économique	3'260.00	0.201	10.28	0.00	0.000	0.00
8		Finances	721'375.41	44.569	2'275.63	631'798.23	38.696	1'993.05
	810	Intérêts courts termes	15.60	0.001	0.05	0.00	0.000	0.00
	811	Intérêts longs termes	6'860.45	0.424	21.64	0.00	0.000	0.00
	820	Amortissements	101'321.16	6.260	319.63	0.00	0.000	0.00
	825	Charges d'immeubles	39'220.70	2.423	123.72	5'380.00	0.330	16.97
	826	Pâturages	512'057.20	31.636	1'615.32	543'098.20	33.263	1'713.24
	830	Subventions et contributions	25'880.80	1.599	81.64	0.00	0.000	0.00
	840	Intérêts actifs	0.00	0.000	0.00	4'731.73	0.290	14.93
	850	Rendement des immeubles	36'019.50	2.225	113.63	78'588.30	4.813	247.91
	855	Provisions, réserves, fonds	0.00	0.000	0.00	0.00	0.000	0.00
	860	Subventions	0.00	0.000	0.00	0.00	0.000	0.00
	870	Gains vente fortune	0.00	0.000	0.00	0.00	0.000	0.00
	875	Divers	0.00	0.000	0.00	0.00	0.000	0.00
9		Imposition	15'340.45	0.948	48.39	863'792.60	52.905	2'724.90
	910	Impôts ordinaires	4'758.65	0.294	15.01	675'534.45	41.374	2'131.02
	911	Variation d'impôts	4'602.25	0.284	14.52	117'561.45	7.200	370.86
	912	Partage d'impôts	2'730.65	0.169	8.61	2'817.00	0.173	8.89
	915	Elimination d'impôts	3'248.90	0.201	10.25	0.00	0.000	0.00
	920	Autres impôts	0.00	0.000	0.00	26'219.70	1.606	82.71
	940	Fonds de péréquation	0.00	0.000	0.00	41'660.00	2.552	131.42
		Totaux	1'618'570.31	100.00	5'105.90	1'632'734.58	100.00	5'150.58
		Excédent de produits	14'164.27					
			1'632'734.58			1'632'734.58		

LE BEMONT

INDICATEURS FINANCIERS 2014 – 2018

	2014	2015	2016	2017	2018	Moyenne
Autofinancement (en fr.)	-46'080.17	157'970.52	251'722.03	93'099.23	158'860.77	123'114.48
Degré d'autofinancement (%)	-32.06	0.00	155.29	1'861.98	342.68	465.58
Capacité d'autofinancement (%)	-11.54	9.54	15.73	6.42	9.85	6.00



Une capacité d'autofinancement de :

- Moins de 10% est considéré comme mauvaise
- De 10% à 20% est considéré comme moyenne à bonne
- Plus de 20% est considéré comme très bonne

FAHY
350 habitants

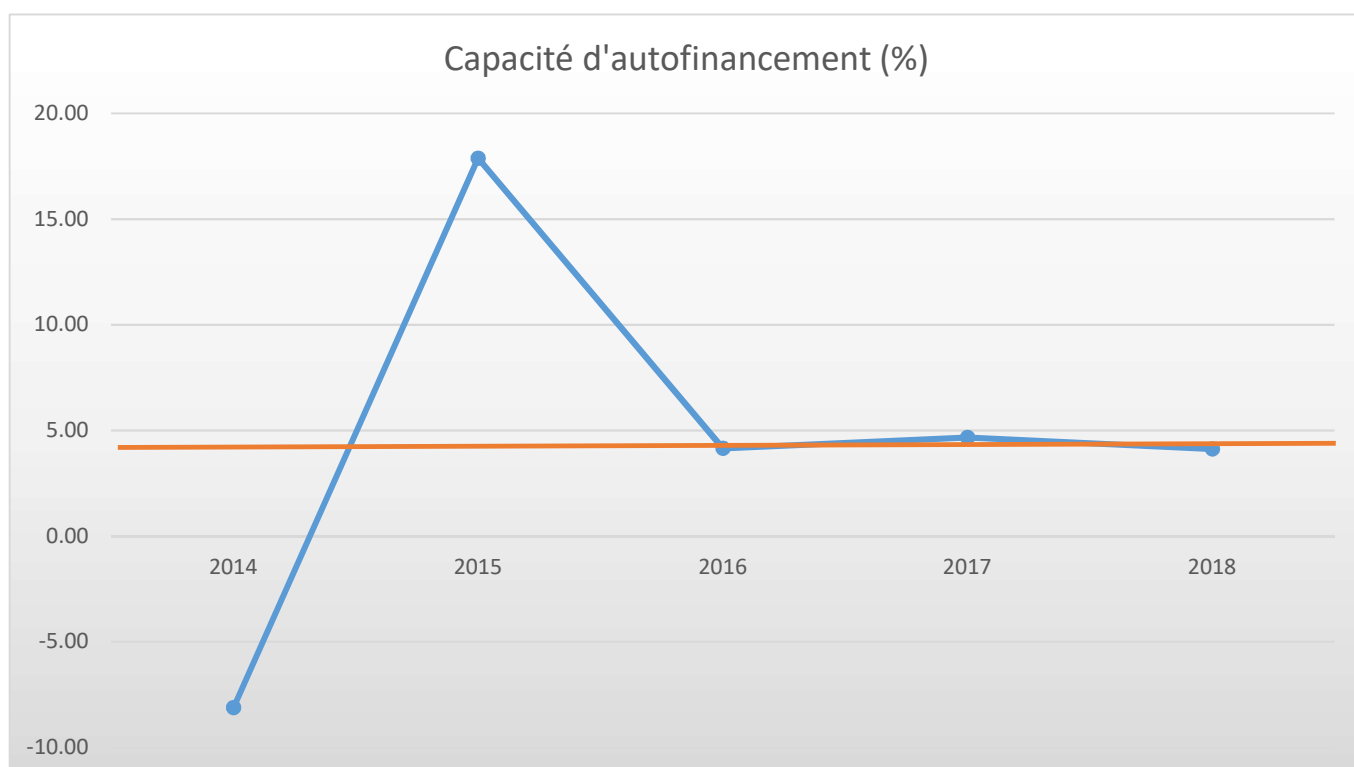
Fahy		Charges	en %	Fr./hab.	Produits	en%	Fr./hab.
1	Autorité	178'037.75	11.960	508.68	31'669.70	2.126	90.48
100	Communes, votations, élections	1'728.10	0.116	4.94	0.00	0.000	0.00
110	Conseil général/de Ville	0.00	0.000	0.00	0.00	0.000	0.00
111	Conseil communal	17'882.35	1.201	51.09	0.00	0.000	0.00
112	Commissions	4'064.60	0.273	11.61	0.00	0.000	0.00
115	Personnel administratif	77'418.85	5.201	221.20	10'000.00	0.671	28.57
116	Charges du personnel	42'380.55	2.847	121.09	17'415.95	1.169	49.76
130	Frais administratifs	34'563.30	2.322	98.75	2'092.75	0.141	5.98
170	Emoluments	0.00	0.000	0.00	2'161.00	0.145	6.17
2	Travaux publics	62'981.30	4.231	179.95	82'691.67	5.552	236.26
200	Entretien des routes	29'613.25	1.989	84.61	42'347.92	2.843	120.99
201	Ouvrages collectifs	0.00	0.000	0.00	0.00	0.000	0.00
205	Eclairage public	18'450.45	1.239	52.72	28'826.75	1.935	82.36
206	Horloge public	2'998.65	0.201	8.57	0.00	0.000	0.00
210	Cours d'eau	0.00	0.000	0.00	0.00	0.000	0.00
230	Cadastre	11'918.95	0.801	34.05	11'517.00	0.773	32.91
240	Aménagement du territoire	0.00	0.000	0.00	0.00	0.000	0.00
3	Affaire juridique, police	3'768.94	0.253	10.77	39'989.44	2.685	114.26
310	Police communale	0.00	0.000	0.00	0.00	0.000	0.00
330	Cantonnement	0.00	0.000	0.00	0.00	0.000	0.00
340	Protection civil	3'768.94	0.253	10.77	39'989.44	2.685	114.26
4	Hygiène publique	0.00	0.000	0.00	0.00	0.000	0.00
400	Police des denrées	0.00	0.000	0.00	0.00	0.000	0.00
410	Police sanitaire	0.00	0.000	0.00	0.00	0.000	0.00
415	Arrondissement de sépulture	0.00	0.000	0.00	0.00	0.000	0.00
5	Instruction	493'962.70	33.184	1'411.32	9'327.75	0.626	26.65
510	Service de l'école/école primaire	5'649.00	0.379	16.14	382.00	0.026	1.09
511	Transport scolaire	0.00	0.000	0.00	0.00	0.000	0.00
512	Places de jeu/Halles de gym	78'103.65	5.247	223.15	5'522.00	0.371	15.78
520	Ecole secondaire	37'674.40	2.531	107.64	0.00	0.000	0.00
530	Colonie de vacances	0.00	0.000	0.00	0.00	0.000	0.00
540	Ecole ménagère	0.00	0.000	0.00	0.00	0.000	0.00
570	Ecole enfantine	6'325.75	0.425	18.07	3'423.75	0.230	9.78
580	Contr. écolage, piscine, biblio ...	9'657.00	0.649	27.59	0.00	0.000	0.00
590	Contribution pour instruction	356'552.90	23.953	1'018.72	0.00	0.000	0.00
6	Action sociale	295'259.25	19.835	843.60	1'971.75	0.132	5.63
600	Secours	136'782.30	9.189	390.81	0.00	0.000	0.00
610	Service dentaire	1'049.30	0.070	3.00	0.00	0.000	0.00
620	Autres institutions	1'445.00	0.097	4.13	0.00	0.000	0.00
630	Foyers communaux	1'826.25	0.123	5.22	0.00	0.000	0.00
640	Crèches, UAPE	0.00	0.000	0.00	0.00	0.000	0.00
650	Répartition des charges	37'739.90	2.535	107.83	0.00	0.000	0.00
659	AVS, off. logement, chômage etc.	116'416.50	7.821	332.62	1'971.75	0.132	5.63
665	Contr. institution publique	0.00	0.000	0.00	0.00	0.000	0.00

Fahy		Charges	en %	Fr./hab.	Produits	en%	Fr./hab.
7	Economie publique	11'172.50	0.751	31.92	0.00	0.000	0.00
	700 Foires, marchés	0.00	0.000	0.00	0.00	0.000	0.00
	710 Tourisme	6'819.50	0.458	19.48	0.00	0.000	0.00
	720 Agriculture	4'353.00	0.292	12.44	0.00	0.000	0.00
	740 Développement économique	0.00	0.000	0.00	0.00	0.000	0.00
8	Finances	253'603.67	17.037	724.58	176'766.87	11.868	505.05
	810 Intérêts courts termes	7'539.96	0.507	21.54	0.00	0.000	0.00
	811 Intérêts longs termes	49'290.00	3.311	140.83	0.00	0.000	0.00
	820 Amortissements	186'598.78	12.536	533.14	0.00	0.000	0.00
	825 Charges d'immeubles	8'873.40	0.596	25.35	2'585.00	0.174	7.39
	826 Pâturages	0.00	0.000	0.00	0.00	0.000	0.00
	830 Subventions et contributions	0.00	0.000	0.00	0.00	0.000	0.00
	840 Intérêts actifs	1'301.53	0.087	3.72	13'361.29	0.897	38.18
	850 Rendement des immeubles	0.00	0.000	0.00	51'101.00	3.431	146.00
	855 Provisions, réserves, fonds	0.00	0.000	0.00	109'126.73	7.327	311.79
	860 Subventions	0.00	0.000	0.00	0.00	0.000	0.00
	870 Gains vente fortune	0.00	0.000	0.00	592.85	0.040	1.69
	875 Divers	0.00	0.000	0.00	0.00	0.000	0.00
9	Imposition	189'764.55	12.748	542.18	1'147'002.15	77.010	3'277.15
	910 Impôts ordinaires	55.05	0.004	0.16	743'162.45	49.896	2'123.32
	911 Variation d'impôts	65'113.40	4.374	186.04	43'299.35	2.907	123.71
	912 Partage d'impôts	51'308.25	3.447	146.60	41'225.25	2.768	117.79
	915 Elimination d'impôts	69'634.85	4.678	198.96	0.00	0.000	0.00
	920 Autres impôts	0.00	0.000	0.00	48'918.10	3.284	139.77
	940 Fonds de péréquation	3'653.00	0.245	10.44	270'397.00	18.155	772.56
	Totaux	1'488'550.66	100.00	4'253.00	1'489'419.33	100.00	4'255.48
	Excédent de produits	868.67					
		1'489'419.33			1'489'419.33		

FAHY

INDICATEURS FINANCIERS 2014 – 2018

	2014	2015	2016	2017	2018	Moyenne
Autofinancement (en fr.)	-97'586.79	259'420.48	55'673.52	59'588.42	55'968.14	66'612.75
Degré d'autofinancement (%)	-62.17	0.00	61.60	0.00	74.07	14.70
Capacité d'autofinancement (%)	-8.12	17.88	4.15	4.67	4.12	4.54



Une capacité d'autofinancement de :

- Moins de 10% est considéré comme mauvaise
- De 10% à 20% est considéré comme moyenne à bonne
- Plus de 20% est considéré comme très bonne

PLEIGNE
356 habitants

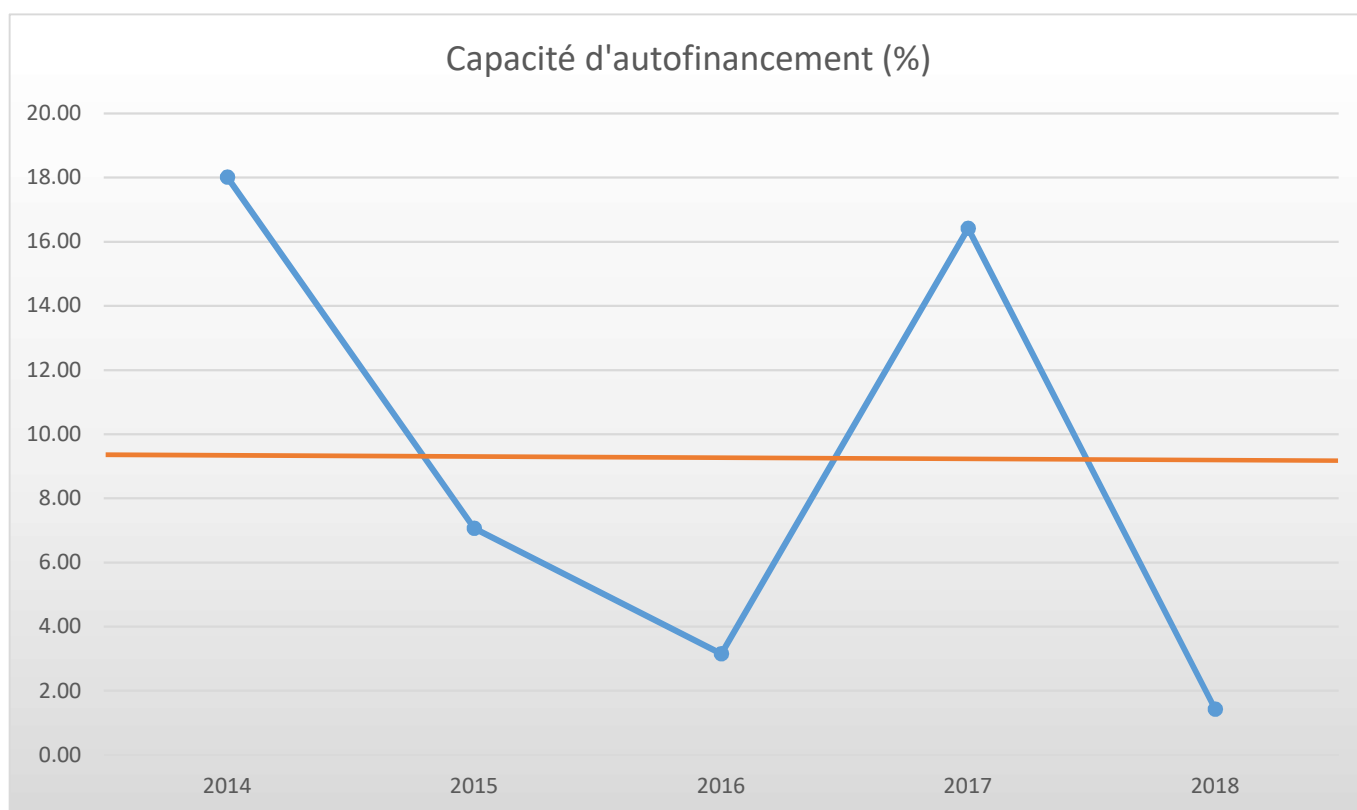
Pleigne		Charges	en %	Fr./hab.	Produits	en%	Fr./hab.
1	Autorité	157'811.31	8.783	443.29	40'827.15	2.287	114.68
100	Communes, votations, élections	0.00	0.000	0.00	0.00	0.000	0.00
110	Conseil général/de Ville	0.00	0.000	0.00	0.00	0.000	0.00
111	Conseil communal	25'337.45	1.410	71.17	0.00	0.000	0.00
112	Commissions	780.00	0.043	2.19	0.00	0.000	0.00
115	Personnel administratif	60'699.60	3.378	170.50	17'932.20	1.004	50.37
116	Charges du personnel	26'153.80	1.456	73.47	15'653.00	0.877	43.97
130	Frais administratifs	44'840.46	2.495	125.96	6'716.75	0.376	18.87
170	Emoluments	0.00	0.000	0.00	525.20	0.029	1.48
2	Travaux publics	60'119.35	3.346	168.87	39'459.30	2.210	110.84
200	Entretien des routes	49'446.30	2.752	138.89	15'724.30	0.881	44.17
201	Ouvrages collectifs	0.00	0.000	0.00	0.00	0.000	0.00
205	Eclairage public	5'436.05	0.303	15.27	20'235.00	1.133	56.84
206	Horloge public	0.00	0.000	0.00	0.00	0.000	0.00
210	Cours d'eau	0.00	0.000	0.00	0.00	0.000	0.00
230	Cadastre	5'237.00	0.291	14.71	3'500.00	0.196	9.83
240	Aménagement du territoire	0.00	0.000	0.00	0.00	0.000	0.00
3	Affaire juridique, police	1'855.20	0.103	5.21	0.00	0.000	0.00
310	Police communale	0.00	0.000	0.00	0.00	0.000	0.00
330	Cantonnement	0.00	0.000	0.00	0.00	0.000	0.00
340	Protection civil	1'855.20	0.103	5.21	0.00	0.000	0.00
4	Hygiène publique	0.00	0.000	0.00	0.00	0.000	0.00
400	Police des denrées	0.00	0.000	0.00	0.00	0.000	0.00
410	Police sanitaire	0.00	0.000	0.00	0.00	0.000	0.00
415	Arrondissement de sépulture	0.00	0.000	0.00	0.00	0.000	0.00
5	Instruction	500'485.60	27.853	1'405.86	74'535.85	4.175	209.37
510	Service de l'école/école primaire	22'306.65	1.241	62.66	1'428.30	0.080	4.01
511	Transport scolaire	61'002.90	3.395	171.36	71'017.55	3.978	199.49
512	Places de jeu/Halles de gym	30'008.40	1.670	84.29	2'090.00	0.117	5.87
520	Ecole secondaire	32'129.80	1.788	90.25	0.00	0.000	0.00
530	Colonie de vacances	0.00	0.000	0.00	0.00	0.000	0.00
540	Ecole ménagère	0.00	0.000	0.00	0.00	0.000	0.00
570	Ecole enfantine	2'675.85	0.149	7.52	0.00	0.000	0.00
580	Contr. écolage, piscine, biblio ...	3'880.00	0.216	10.90	0.00	0.000	0.00
590	Contribution pour instruction	348'482.00	19.394	978.88	0.00	0.000	0.00
6	Action sociale	279'217.15	15.539	784.32	23'708.35	1.328	66.60
600	Secours	76'485.65	4.257	214.85	21'823.35	1.222	61.30
610	Service dentaire	1'209.50	0.067	3.40	0.00	0.000	0.00
620	Autres institutions	176.50	0.010	0.50	0.00	0.000	0.00
630	Foyers communaux	1'575.00	0.088	4.42	35.00	0.002	0.10
640	Crèches, UAPE	0.00	0.000	0.00	0.00	0.000	0.00
650	Répartition des charges	81'055.50	4.511	227.68	0.00	0.000	0.00
659	AVS, off. logement, chômage etc.	118'415.00	6.590	332.63	1'850.00	0.104	5.20
665	Contr. institution publique	300.00	0.017	0.84	0.00	0.000	0.00

Pleigne		Charges	en %	Fr./hab.	Produits	en%	Fr./hab.
7	Economie publique	11'237.25	0.625	31.57	0.00	0.000	0.00
	700 Foires, marchés	0.00	0.000	0.00	0.00	0.000	0.00
	710 Tourisme	9'021.80	0.502	25.34	0.00	0.000	0.00
	720 Agriculture	2'215.45	0.123	6.22	0.00	0.000	0.00
	740 Développement économique	0.00	0.000	0.00	0.00	0.000	0.00
8	Finances	137'271.46	7.639	385.59	94'024.16	5.267	264.11
	810 Intérêts courts termes	20'241.60	1.126	56.86	0.00	0.000	0.00
	811 Intérêts longs termes	11'432.55	0.636	32.11	0.00	0.000	0.00
	820 Amortissements	70'284.50	3.911	197.43	56.31	0.003	0.16
	825 Charges d'immeubles	19'889.85	1.107	55.87	3'508.95	0.197	9.86
	826 Pâturages	0.00	0.000	0.00	0.00	0.000	0.00
	830 Subventions et contributions	1'087.00	0.060	3.05	2'000.00	0.112	5.62
	840 Intérêts actifs	406.31	0.023	1.14	7'409.25	0.415	20.81
	850 Rendement des immeubles	200.00	0.011	0.56	27'320.00	1.530	76.74
	855 Provisions, réserves, fonds	13'729.65	0.764	38.57	53'729.65	3.010	150.93
	860 Subventions	0.00	0.000	0.00	0.00	0.000	0.00
	870 Gains vente fortune	0.00	0.000	0.00	0.00	0.000	0.00
	875 Divers	0.00	0.000	0.00	0.00	0.000	0.00
9	Imposition	648'874.45	36.111	1'822.68	1'512'663.70	84.733	4'249.06
	910 Impôts ordinaires	620'252.10	34.518	1'742.28	1'321'507.05	74.025	3'712.10
	911 Variation d'impôts	13'518.60	0.752	37.97	39'171.05	2.194	110.03
	912 Partage d'impôts	7'953.75	0.443	22.34	6'623.70	0.371	18.61
	915 Elimination d'impôts	0.00	0.000	0.00	0.00	0.000	0.00
	920 Autres impôts	7'150.00	0.398	20.08	33'539.90	1.879	94.21
	940 Fonds de péréquation	0.00	0.000	0.00	111'822.00	6.264	314.11
	Totaux	1'796'871.77	100.00	5'047.39	1'785'218.51	100.00	5'014.66
	Excédent de charges				11'653.26		
		1'796'871.77			1'796'871.77		

PLEIGNE

INDICATEURS FINANCIERS 2014 – 2018

	2014	2015	2016	2017	2018	Moyenne
Autofinancement (en fr.)	247'730.45	81'096.75	35'174.96	206'134.01	24'845.28	118'996.29
Degré d'autofinancement (%)	0.00	27.56	-10.08	49.08	2.23	13.76
Capacité d'autofinancement (%)	18.01	7.06	3.15	16.42	1.43	9.21



Une capacité d'autofinancement de :

- Moins de 10% est considéré comme mauvaise
- De 10% à 20% est considéré comme moyenne à bonne
- Plus de 20% est considéré comme très bonne

REBEUVELIER
384 habitants

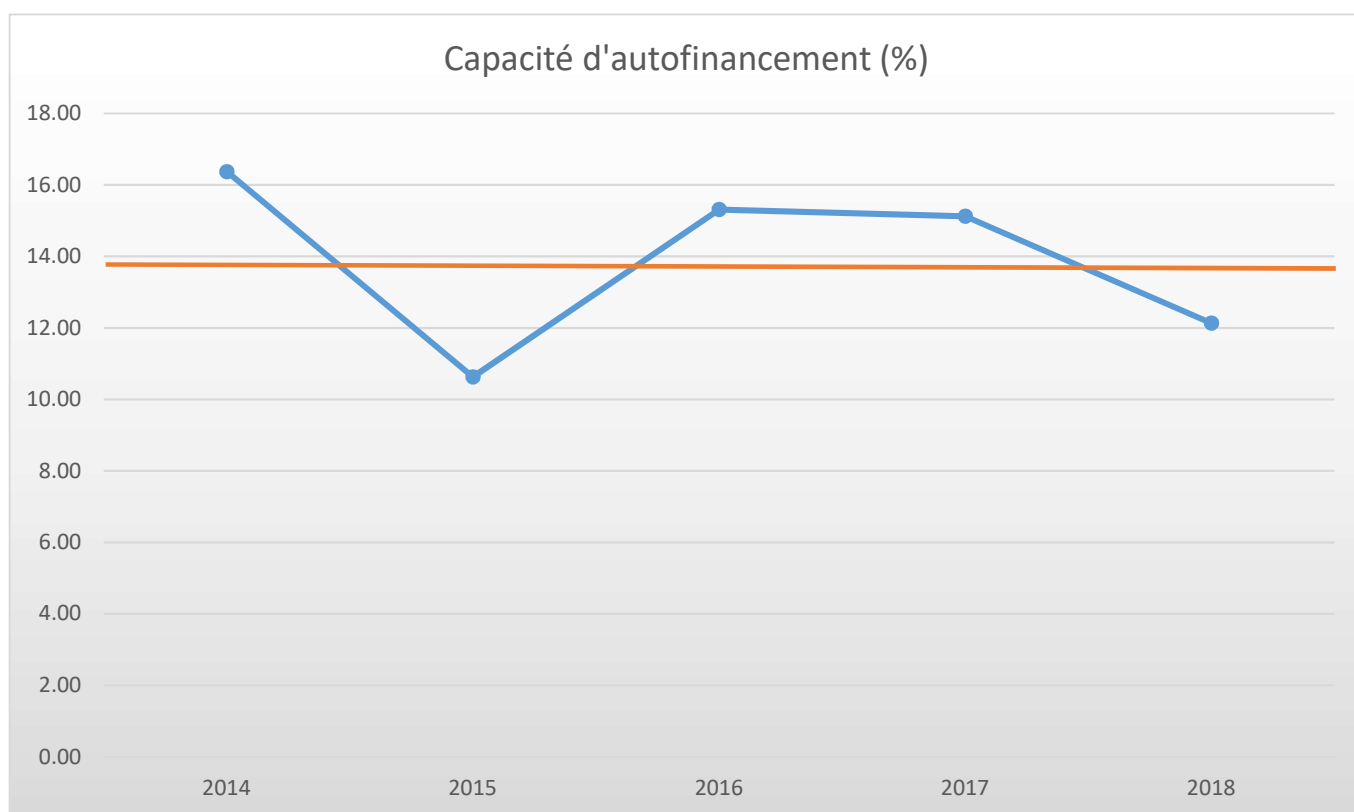
Rebeuvelier		Charges	en %	Fr./hab.	Produits	en%	Fr./hab.
1	Autorité	149'678.43	8.574	389.79	4'280.55	0.244	11.15
100	Communes, votations, élections	290.00	0.017	0.76	0.00	0.000	0.00
110	Conseil général/de Ville	0.00	0.000	0.00	0.00	0.000	0.00
111	Conseil communal	22'379.15	1.282	58.28	0.00	0.000	0.00
112	Commissions	1'239.00	0.071	3.23	0.00	0.000	0.00
115	Personnel administratif	52'235.75	2.992	136.03	0.00	0.000	0.00
116	Charges du personnel	9'717.50	0.557	25.31	143.45	0.008	0.37
130	Frais administratifs	63'817.03	3.656	166.19	928.10	0.053	2.42
170	Emoluments	0.00	0.000	0.00	3'209.00	0.183	8.36
2	Travaux publics	43'559.45	2.495	113.44	37'223.90	2.123	96.94
200	Entretien des routes	19'426.90	1.113	50.59	2'600.00	0.148	6.77
201	Ouvrages collectifs	9'431.80	0.540	24.56	4'738.35	0.270	12.34
205	Eclairage public	9'204.65	0.527	23.97	16'597.00	0.947	43.22
206	Horloge public	0.00	0.000	0.00	0.00	0.000	0.00
210	Cours d'eau	0.00	0.000	0.00	0.00	0.000	0.00
230	Cadastre	1'000.00	0.057	2.60	13'288.55	0.758	34.61
240	Aménagement du territoire	4'496.10	0.258	11.71	0.00	0.000	0.00
3	Affaire juridique, police	14'801.80	0.848	38.55	0.00	0.000	0.00
310	Police communale	0.00	0.000	0.00	0.00	0.000	0.00
330	Cantonnement	9'921.30	0.568	25.84	0.00	0.000	0.00
340	Protection civil	4'880.50	0.280	12.71	0.00	0.000	0.00
4	Hygiène publique	0.00	0.000	0.00	0.00	0.000	0.00
400	Police des denrées	0.00	0.000	0.00	0.00	0.000	0.00
410	Police sanitaire	0.00	0.000	0.00	0.00	0.000	0.00
415	Arrondissement de sépulture	0.00	0.000	0.00	0.00	0.000	0.00
5	Instruction	531'902.23	30.471	1'385.16	5'284.90	0.301	13.76
510	Service de l'école/école primaire	48'656.05	2.787	126.71	5'284.90	0.301	13.76
511	Transport scolaire	0.00	0.000	0.00	0.00	0.000	0.00
512	Places de jeu/Halles de gym	54'125.50	3.101	140.95	0.00	0.000	0.00
520	Ecole secondaire	45'174.03	2.588	117.64	0.00	0.000	0.00
530	Colonie de vacances	0.00	0.000	0.00	0.00	0.000	0.00
540	Ecole ménagère	1'558.20	0.089	4.06	0.00	0.000	0.00
570	Ecole enfantine	0.00	0.000	0.00	0.00	0.000	0.00
580	Contr. écolage, piscine, biblio ...	3'030.00	0.174	7.89	0.00	0.000	0.00
590	Contribution pour instruction	379'358.45	21.732	987.91	0.00	0.000	0.00
6	Action sociale	307'257.80	17.602	800.15	1'911.00	0.109	4.98
600	Secours	57'018.20	3.266	148.48	0.00	0.000	0.00
610	Service dentaire	1'199.55	0.069	3.12	0.00	0.000	0.00
620	Autres institutions	636.00	0.036	1.66	0.00	0.000	0.00
630	Foyers communaux	4'500.00	0.258	11.72	0.00	0.000	0.00
640	Crèches, UAPE	0.00	0.000	0.00	0.00	0.000	0.00
650	Répartition des charges	114'599.50	6.565	298.44	0.00	0.000	0.00
659	AVS, off. logement, chômage etc.	129'304.55	7.407	336.73	1'911.00	0.109	4.98
665	Contr. institution publique	0.00	0.000	0.00	0.00	0.000	0.00

Rebeuvelier		Charges	en %	Fr./hab.	Produits	en%	Fr./hab.
7	Economie publique	12'400.20	0.710	32.29	0.00	0.000	0.00
	700 Foires, marchés	0.00	0.000	0.00	0.00	0.000	0.00
	710 Tourisme	12'111.20	0.694	31.54	0.00	0.000	0.00
	720 Agriculture	289.00	0.017	0.75	0.00	0.000	0.00
	740 Développement économique	0.00	0.000	0.00	0.00	0.000	0.00
8	Finances	655'159.37	37.531	1'706.14	730'656.50	41.675	1'902.75
	810 Intérêts courts termes	5'476.28	0.314	14.26	0.00	0.000	0.00
	811 Intérêts longs termes	14'340.75	0.822	37.35	0.00	0.000	0.00
	820 Amortissements	583'135.24	33.405	1'518.58	0.00	0.000	0.00
	825 Charges d'immeubles	32'581.90	1.866	84.85	0.00	0.000	0.00
	826 Pâturages	13'431.20	0.769	34.98	300.00	0.017	0.78
	830 Subventions et contributions	3'000.00	0.172	7.81	0.00	0.000	0.00
	840 Intérêts actifs	0.00	0.000	0.00	17'536.10	1.000	45.67
	850 Rendement des immeubles	3'194.00	0.183	8.32	58'220.40	3.321	151.62
	855 Provisions, réserves, fonds	0.00	0.000	0.00	430'000.00	24.526	1'119.79
	860 Subventions	0.00	0.000	0.00	0.00	0.000	0.00
	870 Gains vente fortune	0.00	0.000	0.00	224'600.00	12.811	584.90
	875 Divers	0.00	0.000	0.00	0.00	0.000	0.00
9	Imposition	30'867.40	1.768	80.38	973'865.00	55.547	2'536.11
	910 Impôts ordinaires	0.00	0.000	0.00	780'523.35	44.519	2'032.61
	911 Variation d'impôts	23'393.90	1.340	60.92	30'999.35	1.768	80.73
	912 Partage d'impôts	3'393.45	0.194	8.84	5'549.70	0.317	14.45
	915 Elimination d'impôts	4'080.05	0.234	10.63	0.00	0.000	0.00
	920 Autres impôts	0.00	0.000	0.00	57'146.60	3.260	148.82
	940 Fonds de péréquation	0.00	0.000	0.00	99'646.00	5.684	259.49
	Totaux	1'745'626.68	100.00	4'545.90	1'753'221.85	100.00	4'565.68
	Excédent de produits	7'595.17					
		1'753'221.85			1'753'221.85		

REBEUVELIER

INDICATEURS FINANCIERS 2014 – 2018

	2014	2015	2016	2017	2018	Moyenne
Autofinancement (en fr.)	170'772.59	129'055.55	192'437.82	194'059.24	160'560.54	169'377.15
Degré d'autofinancement (%)	0.00	81.54	1'049.29	-43'707.00	190.63	-8'477.11
Capacité d'autofinancement (%)	16.37	10.63	15.31	15.12	12.13	13.91



Une capacité d'autofinancement de :

- Moins de 10% est considéré comme mauvaise
- De 10% à 20% est considéré comme moyenne à bonne
- Plus de 20% est considéré comme très bonne

GRANDFONTAINE

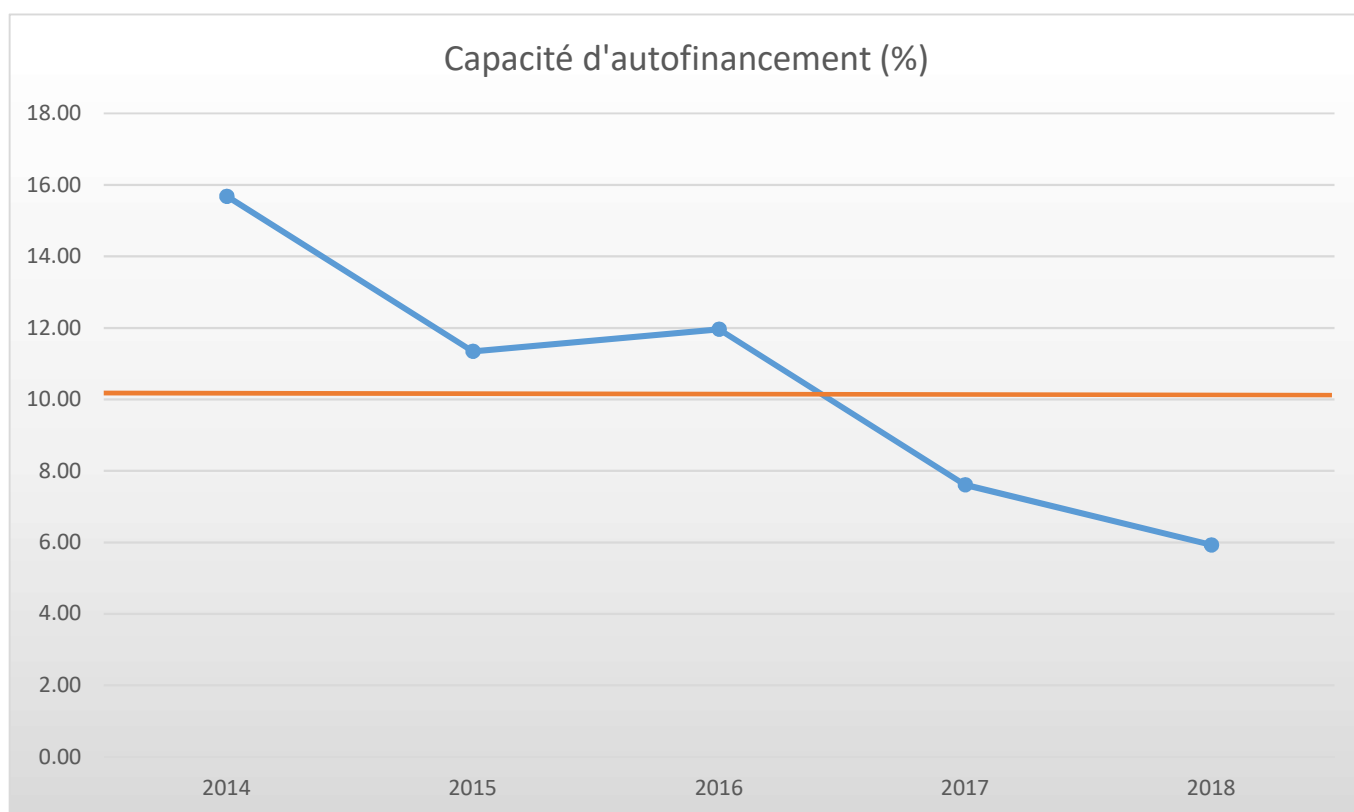
395 habitants

Grandfontaine		Charges	en %	Fr./hab.	Produits	en%	Fr./hab.
1	Autorité	166'615.53	13.647	421.81	31'847.77	2.555	80.63
100	Communes, votations, élections	460.00	0.038	1.16	0.00	0.000	0.00
110	Conseil général/de Ville	0.00	0.000	0.00	0.00	0.000	0.00
111	Conseil communal	25'114.85	2.057	63.58	0.00	0.000	0.00
112	Commissions	400.00	0.033	1.01	0.00	0.000	0.00
115	Personnel administratif	70'379.30	5.765	178.18	0.00	0.000	0.00
116	Charges du personnel	38'733.45	3.173	98.06	26'777.10	2.148	67.79
130	Frais administratifs	31'527.93	2.582	79.82	224.90	0.018	0.57
170	Emoluments	0.00	0.000	0.00	4'845.77	0.389	12.27
2	Travaux publics	99'103.04	8.117	250.89	59'517.18	4.775	150.68
200	Entretien des routes	37'010.67	3.032	93.70	9'670.78	0.776	24.48
201	Ouvrages collectifs	5'433.30	0.445	13.76	1'550.00	0.124	3.92
205	Eclairage public	5'221.70	0.428	13.22	22'869.00	1.835	57.90
206	Horloge public	500.00	0.041	1.27	0.00	0.000	0.00
210	Cours d'eau	0.00	0.000	0.00	0.00	0.000	0.00
230	Cadastre	20'543.00	1.683	52.01	25'427.40	2.040	64.37
240	Aménagement du territoire	30'394.37	2.490	76.95	0.00	0.000	0.00
3	Affaire juridique, police	8'854.80	0.725	22.42	2'305.00	0.185	5.84
310	Police communale	0.00	0.000	0.00	0.00	0.000	0.00
330	Cantonnement	120.00	0.010	0.30	0.00	0.000	0.00
340	Protection civil	8'734.80	0.715	22.11	2'305.00	0.185	5.84
4	Hygiène publique	0.00	0.000	0.00	0.00	0.000	0.00
400	Police des denrées	0.00	0.000	0.00	0.00	0.000	0.00
410	Police sanitaire	0.00	0.000	0.00	0.00	0.000	0.00
415	Arrondissement de sépulture	0.00	0.000	0.00	0.00	0.000	0.00
5	Instruction	523'105.39	42.847	1'324.32	16'798.40	1.348	42.53
510	Service de l'école/école primaire	29'824.85	2.443	75.51	15'276.25	1.226	38.67
511	Transport scolaire	189'533.66	15.524	479.83	0.00	0.000	0.00
512	Places de jeu/Halles de gym	59'764.23	4.895	151.30	1'522.15	0.122	3.85
520	Ecole secondaire	39'674.65	3.250	100.44	0.00	0.000	0.00
530	Colonie de vacances	0.00	0.000	0.00	0.00	0.000	0.00
540	Ecole ménagère	0.00	0.000	0.00	0.00	0.000	0.00
570	Ecole enfantine	0.00	0.000	0.00	0.00	0.000	0.00
580	Contr. écolage, piscine, biblio ...	9'568.00	0.784	24.22	0.00	0.000	0.00
590	Contribution pour instruction	194'740.00	15.951	493.01	0.00	0.000	0.00
6	Action sociale	276'672.45	22.662	700.44	9'449.00	0.758	23.92
600	Secours	29'632.60	2.427	75.02	7'482.00	0.600	18.94
610	Service dentaire	2'324.25	0.190	5.88	0.00	0.000	0.00
620	Autres institutions	194.00	0.016	0.49	0.00	0.000	0.00
630	Foyers communaux	2'301.40	0.189	5.83	0.00	0.000	0.00
640	Crèches, UAPE	0.00	0.000	0.00	0.00	0.000	0.00
650	Répartition des charges	111'045.20	9.096	281.13	0.00	0.000	0.00
659	AVS, off. logement, chômage etc.	130'537.00	10.692	330.47	1'967.00	0.158	4.98
665	Contr. institution publique	638.00	0.052	1.62	0.00	0.000	0.00

Grandfontaine		Charges	en %	Fr./hab.	Produits	en%	Fr./hab.
7	Economie publique	13'819.95	1.132	34.99	0.00	0.000	0.00
	700 Foires, marchés	0.00	0.000	0.00	0.00	0.000	0.00
	710 Tourisme	8'074.00	0.661	20.44	0.00	0.000	0.00
	720 Agriculture	5'745.95	0.471	14.55	0.00	0.000	0.00
	740 Développement économique	0.00	0.000	0.00	0.00	0.000	0.00
8	Finances	51'112.53	4.187	129.40	43'179.09	3.464	109.31
	810 Intérêts courts termes	927.27	0.076	2.35	0.00	0.000	0.00
	811 Intérêts longs termes	9'218.45	0.755	23.34	0.00	0.000	0.00
	820 Amortissements	40'966.81	3.356	103.71	0.00	0.000	0.00
	825 Charges d'immeubles	0.00	0.000	0.00	0.00	0.000	0.00
	826 Pâturages	0.00	0.000	0.00	0.00	0.000	0.00
	830 Subventions et contributions	0.00	0.000	0.00	0.00	0.000	0.00
	840 Intérêts actifs	0.00	0.000	0.00	10'307.64	0.827	26.10
	850 Rendement des immeubles	0.00	0.000	0.00	32'871.45	2.637	83.22
	855 Provisions, réserves, fonds	0.00	0.000	0.00	0.00	0.000	0.00
	860 Subventions	0.00	0.000	0.00	0.00	0.000	0.00
	870 Gains vente fortune	0.00	0.000	0.00	0.00	0.000	0.00
	875 Divers	0.00	0.000	0.00	0.00	0.000	0.00
9	Imposition	81'584.45	6.682	206.54	1'083'326.30	86.915	2'742.60
	910 Impôts ordinaires	0.00	0.000	0.00	804'699.85	64.561	2'037.21
	911 Variation d'impôts	41'383.40	3.390	104.77	21'562.35	1.730	54.59
	912 Partage d'impôts	6'830.90	0.560	17.29	7'801.85	0.626	19.75
	915 Elimination d'impôts	32'680.15	2.677	82.73	0.00	0.000	0.00
	920 Autres impôts	690.00	0.057	1.75	46'094.25	3.698	116.69
	940 Fonds de péréquation	0.00	0.000	0.00	203'168.00	16.300	514.35
	Totaux	1'220'868.14	100.00	3'090.81	1'246'422.74	100.00	3'155.50
	Excédent de produits	25'554.60					
		1'246'422.74			1'246'422.74		

GRANDFONTAINE
INDICATEURS FINANCIERS 2014 – 2018

	2014	2015	2016	2017	2018	Moyenne
Autofinancement (en fr.)	190'093.88	150'027.26	158'186.50	107'753.00	73'988.01	136'009.73
Degré d'autofinancement (%)	641.86	1'480.87	0.00	70.32	127.23	464.06
Capacité d'autofinancement (%)	15.68	11.34	11.96	7.61	5.93	10.50



Une capacité d'autofinancement de :

- Moins de 10% est considéré comme mauvaise
- De 10% à 20% est considéré comme moyenne à bonne
- Plus de 20% est considéré comme très bonne

MOVELIER
422 habitants

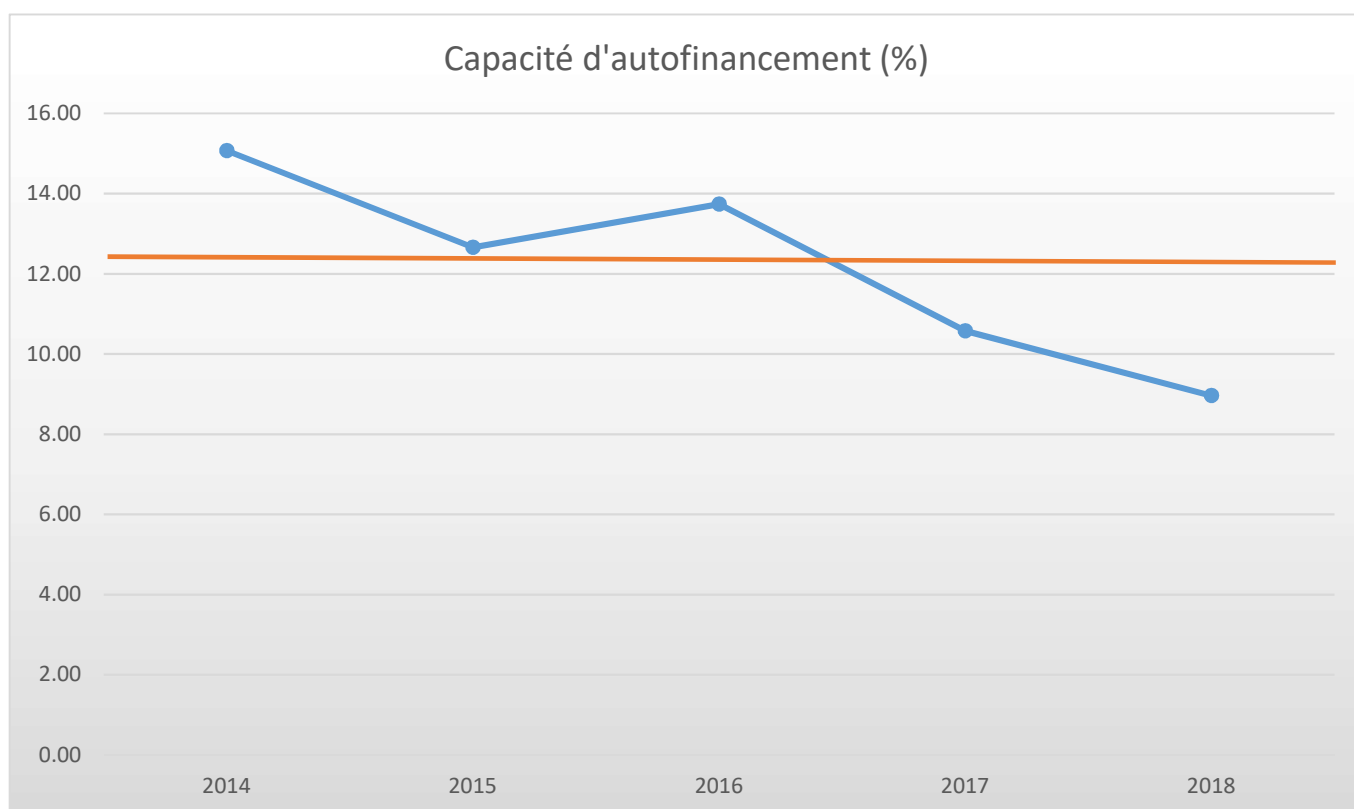
Movelier		Charges	en %	Fr./hab.	Produits	en%	Fr./hab.
1	Autorité	187'115.23	13.200	443.40	13'755.35	0.980	32.60
100	Communes, votations, élections	242.35	0.017	0.57	0.00	0.000	0.00
110	Conseil général/de Ville	0.00	0.000	0.00	0.00	0.000	0.00
111	Conseil communal	25'869.55	1.825	61.30	3'325.00	0.237	7.88
112	Commissions	4'643.75	0.328	11.00	0.00	0.000	0.00
115	Personnel administratif	74'826.80	5.279	177.31	6'000.00	0.428	14.22
116	Charges du personnel	34'267.65	2.417	81.20	220.35	0.016	0.52
130	Frais administratifs	47'265.13	3.334	112.00	4'210.00	0.300	9.98
170	Emoluments	0.00	0.000	0.00	0.00	0.000	0.00
2	Travaux publics	133'325.85	9.405	315.94	86'820.80	6.187	205.74
200	Entretien des routes	113'464.20	8.004	268.87	65'038.80	4.635	154.12
201	Ouvrages collectifs	0.00	0.000	0.00	0.00	0.000	0.00
205	Eclairage public	19'861.65	1.401	47.07	21'782.00	1.552	51.62
206	Horloge public	0.00	0.000	0.00	0.00	0.000	0.00
210	Cours d'eau	0.00	0.000	0.00	0.00	0.000	0.00
230	Cadastre	0.00	0.000	0.00	0.00	0.000	0.00
240	Aménagement du territoire	0.00	0.000	0.00	0.00	0.000	0.00
3	Affaire juridique, police	2'542.45	0.179	6.02	0.00	0.000	0.00
310	Police communale	0.00	0.000	0.00	0.00	0.000	0.00
330	Cantonnement	120.00	0.008	0.28	0.00	0.000	0.00
340	Protection civil	2'422.45	0.171	5.74	0.00	0.000	0.00
4	Hygiène publique	0.00	0.000	0.00	0.00	0.000	0.00
400	Police des denrées	0.00	0.000	0.00	0.00	0.000	0.00
410	Police sanitaire	0.00	0.000	0.00	0.00	0.000	0.00
415	Arrondissement de sépulture	0.00	0.000	0.00	0.00	0.000	0.00
5	Instruction	540'276.30	38.114	1'280.28	11'869.00	0.846	28.13
510	Service de l'école/école primaire	23'191.10	1.636	54.96	11'429.00	0.815	27.08
511	Transport scolaire	0.00	0.000	0.00	0.00	0.000	0.00
512	Places de jeu/Halles de gym	57'258.75	4.039	135.68	440.00	0.031	1.04
520	Ecole secondaire	38'782.65	2.736	91.90	0.00	0.000	0.00
530	Colonie de vacances	0.00	0.000	0.00	0.00	0.000	0.00
540	Ecole ménagère	0.00	0.000	0.00	0.00	0.000	0.00
570	Ecole enfantine	0.00	0.000	0.00	0.00	0.000	0.00
580	Contr. écolage, piscine, biblio ...	5'971.50	0.421	14.15	0.00	0.000	0.00
590	Contribution pour instruction	415'072.30	29.281	983.58	0.00	0.000	0.00
6	Action sociale	288'930.15	20.383	684.67	4'870.30	0.347	11.54
600	Secours	210.00	0.015	0.50	2'896.30	0.206	6.86
610	Service dentaire	0.00	0.000	0.00	0.00	0.000	0.00
620	Autres institutions	420.00	0.030	1.00	0.00	0.000	0.00
630	Foyers communaux	3'530.40	0.249	8.37	0.00	0.000	0.00
640	Crèches, UAPE	0.00	0.000	0.00	0.00	0.000	0.00
650	Répartition des charges	143'682.20	10.136	340.48	0.00	0.000	0.00
659	AVS, off. logement, chômage etc.	141'087.55	9.953	334.33	1'974.00	0.141	4.68
665	Contr. institution publique	0.00	0.000	0.00	0.00	0.000	0.00

Movelier		Charges	en %	Fr./hab.	Produits	en%	Fr./hab.
7	Economie publique	9'510.85	0.671	22.54	0.00	0.000	0.00
	700 Foires, marchés	0.00	0.000	0.00	0.00	0.000	0.00
	710 Tourisme	8'057.00	0.568	19.09	0.00	0.000	0.00
	720 Agriculture	1'453.85	0.103	3.45	0.00	0.000	0.00
	740 Développement économique	0.00	0.000	0.00	0.00	0.000	0.00
8	Finances	199'525.05	14.075	472.81	36'481.10	2.600	86.45
	810 Intérêts courts termes	16'056.80	1.133	38.05	0.00	0.000	0.00
	811 Intérêts longs termes	20'672.55	1.458	48.99	0.00	0.000	0.00
	820 Amortissements	131'176.50	9.254	310.84	2'250.00	0.160	5.33
	825 Charges d'immeubles	30'318.65	2.139	71.85	6'208.00	0.442	14.71
	826 Pâturages	0.00	0.000	0.00	0.00	0.000	0.00
	830 Subventions et contributions	1'180.00	0.083	2.80	0.00	0.000	0.00
	840 Intérêts actifs	120.55	0.009	0.29	193.10	0.014	0.46
	850 Rendement des immeubles	0.00	0.000	0.00	27'830.00	1.983	65.95
	855 Provisions, réserves, fonds	0.00	0.000	0.00	0.00	0.000	0.00
	860 Subventions	0.00	0.000	0.00	0.00	0.000	0.00
	870 Gains vente fortune	0.00	0.000	0.00	0.00	0.000	0.00
	875 Divers	0.00	0.000	0.00	0.00	0.000	0.00
9	Imposition	56'313.40	3.973	133.44	1'249'381.20	89.039	2'960.62
	910 Impôts ordinaires	0.00	0.000	0.00	874'636.05	62.333	2'072.60
	911 Variation d'impôts	35'365.55	2.495	83.80	63'431.45	4.521	150.31
	912 Partage d'impôts	2'533.20	0.179	6.00	13'664.75	0.974	32.38
	915 Elimination d'impôts	17'654.65	1.245	41.84	0.00	0.000	0.00
	920 Autres impôts	760.00	0.054	1.80	113'136.95	8.063	268.10
	940 Fonds de péréquation	0.00	0.000	0.00	184'512.00	13.150	437.23
	Totaux	1'417'539.28	100.00	3'359.10	1'403'177.75	100.00	3'325.07
	Excédent de charges				14'361.53		
		1'417'539.28			1'417'539.28		

MOVELIER

INDICATEURS FINANCIERS 2014 – 2018

	2014	2015	2016	2017	2018	Moyenne
Autofinancement (en fr.)	182'556.13	153'383.13	161'956.07	133'935.73	121'135.52	150'593.32
Degré d'autofinancement (%)	208.92	4'310.00	-6'590.81	13.83	62.20	-399.17
Capacité d'autofinancement (%)	15.07	12.66	13.74	10.58	8.96	12.20



Une capacité d'autofinancement de :

- Moins de 10% est considéré comme mauvaise
- De 10% à 20% est considéré comme moyenne à bonne
- Plus de 20% est considéré comme très bonne

COURCHAPOIX

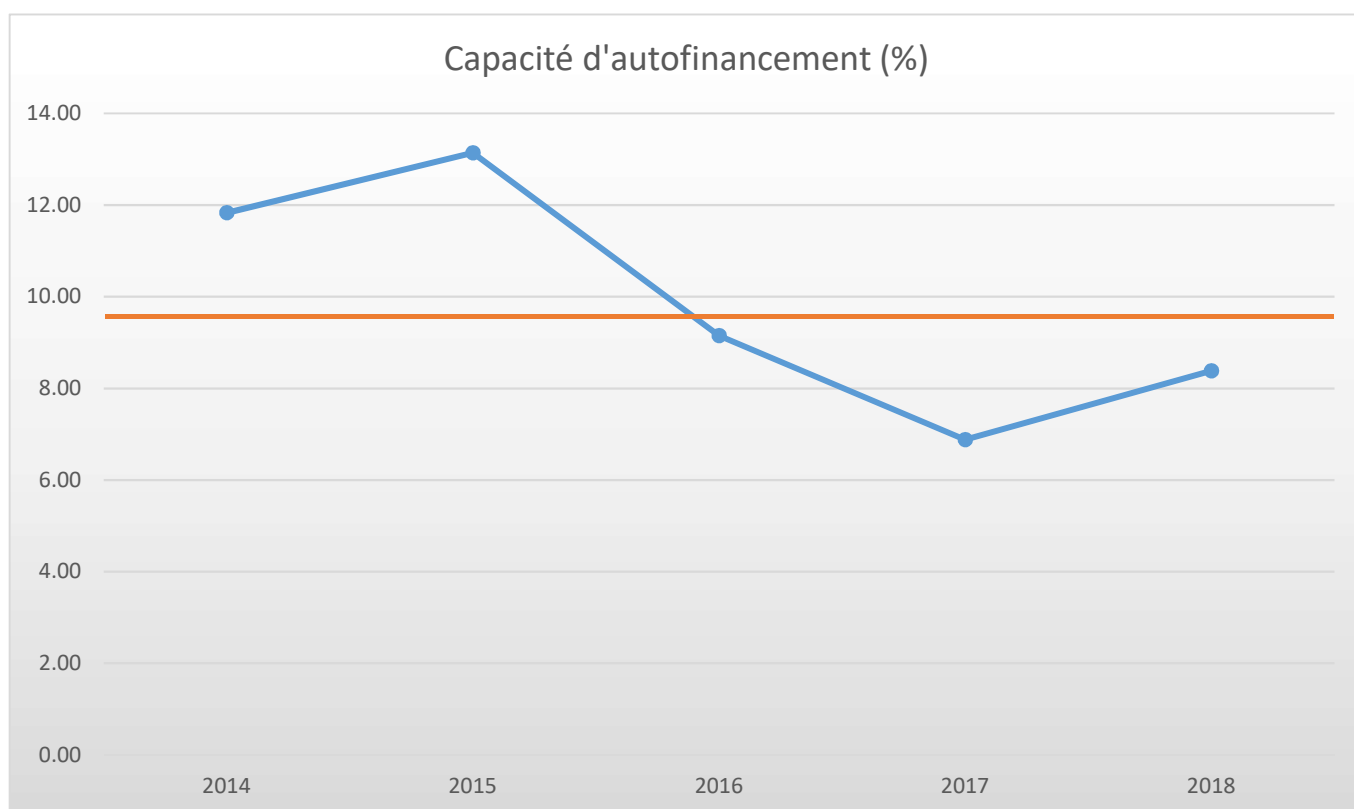
426 habitants

Courchapoix			Charges	en %	Fr./hab.	Produits	en%	Fr./hab.
1		Autorité	241'400.65	14.786	566.67	57'402.95	3.541	134.75
	100	Communes, votations, élections	679.95	0.042	1.60	0.00	0.000	0.00
	110	Conseil général/de Ville	0.00	0.000	0.00	0.00	0.000	0.00
	111	Conseil communal	40'887.30	2.504	95.98	2'080.10	0.128	4.88
	112	Commissions	2'095.70	0.128	4.92	0.00	0.000	0.00
	115	Personnel administratif	99'853.30	6.116	234.40	15'358.20	0.948	36.05
	116	Charges du personnel	60'886.30	3.729	142.93	31'557.70	1.947	74.08
	130	Frais administratifs	36'965.70	2.264	86.77	1'655.90	0.102	3.89
	170	Emoluments	32.40	0.002	0.08	6'751.05	0.417	15.85
2		Travaux publics	89'816.40	5.501	210.84	94'799.00	5.849	222.53
	200	Entretien des routes	63'837.30	3.910	149.85	60'231.80	3.716	141.39
	201	Ouvrages collectifs	0.00	0.000	0.00	0.00	0.000	0.00
	205	Eclairage public	8'957.10	0.549	21.03	13'031.30	0.804	30.59
	206	Horloge public	392.35	0.024	0.92	0.00	0.000	0.00
	210	Cours d'eau	12'095.90	0.741	28.39	0.00	0.000	0.00
	230	Cadastre	68.00	0.004	0.16	20'876.20	1.288	49.01
	240	Aménagement du territoire	4'465.75	0.274	10.48	659.70	0.041	1.55
3		Affaire juridique, police	2'994.00	0.183	7.03	1'249.00	0.077	2.93
	310	Police communale	1'445.00	0.089	3.39	0.00	0.000	0.00
	330	Cantonnement	300.00	0.018	0.70	0.00	0.000	0.00
	340	Protection civil	1'249.00	0.077	2.93	1'249.00	0.077	2.93
4		Hygiène publique	0.00	0.000	0.00	0.00	0.000	0.00
	400	Police des denrées	0.00	0.000	0.00	0.00	0.000	0.00
	410	Police sanitaire	0.00	0.000	0.00	0.00	0.000	0.00
	415	Arrondissement de sépulture	0.00	0.000	0.00	0.00	0.000	0.00
5		Instruction	561'021.75	34.364	1'316.95	16'302.80	1.006	38.27
	510	Service de l'école/école primaire	26'025.25	1.594	61.09	1'798.35	0.111	4.22
	511	Transport scolaire	0.00	0.000	0.00	0.00	0.000	0.00
	512	Places de jeu/Halles de gym	42'600.80	2.609	100.00	3'110.95	0.192	7.30
	520	Ecole secondaire	45'075.70	2.761	105.81	0.00	0.000	0.00
	530	Colonie de vacances	0.00	0.000	0.00	0.00	0.000	0.00
	540	Ecole ménagère	0.00	0.000	0.00	0.00	0.000	0.00
	570	Ecole enfantine	0.00	0.000	0.00	0.00	0.000	0.00
	580	Contr. écolage, piscine, biblio ...	11'430.00	0.700	26.83	0.00	0.000	0.00
	590	Contribution pour instruction	435'890.00	26.699	1'023.22	11'393.50	0.703	26.75
6		Action sociale	316'648.05	19.395	743.31	23'743.80	1.465	55.74
	600	Secours	110'330.55	6.758	258.99	20'367.00	1.257	47.81
	610	Service dentaire	668.45	0.041	1.57	0.00	0.000	0.00
	620	Autres institutions	215.00	0.013	0.50	0.00	0.000	0.00
	630	Foyers communaux	1'893.40	0.116	4.44	1'102.00	0.068	2.59
	640	Crèches, UAPE	0.00	0.000	0.00	0.00	0.000	0.00
	650	Répartition des charges	60'013.00	3.676	140.88	0.00	0.000	0.00
	659	AVS, off. logement, chômage etc.	143'527.65	8.791	336.92	2'274.80	0.140	5.34
	665	Contr. institution publique	0.00	0.000	0.00	0.00	0.000	0.00

Courchapoix		Charges	en %	Fr./hab.	Produits	en%	Fr./hab.
7	Economie publique	11'149.15	0.683	26.17	0.00	0.000	0.00
	700 Foires, marchés	0.00	0.000	0.00	0.00	0.000	0.00
	710 Tourisme	9'876.00	0.605	23.18	0.00	0.000	0.00
	720 Agriculture	1'273.15	0.078	2.99	0.00	0.000	0.00
	740 Développement économique	0.00	0.000	0.00	0.00	0.000	0.00
8	Finances	312'987.11	19.171	734.71	225'952.22	13.940	530.40
	810 Intérêts courts termes	7'205.69	0.441	16.91	0.35	0.000	0.00
	811 Intérêts longs termes	21'702.70	1.329	50.95	0.00	0.000	0.00
	820 Amortissements	65'761.02	4.028	154.37	0.00	0.000	0.00
	825 Charges d'immeubles	217'753.65	13.338	511.16	192'348.85	11.867	451.52
	826 Pâturages	0.00	0.000	0.00	0.00	0.000	0.00
	830 Subventions et contributions	0.00	0.000	0.00	0.00	0.000	0.00
	840 Intérêts actifs	0.05	0.000	0.00	9'020.02	0.556	21.17
	850 Rendement des immeubles	564.00	0.035	1.32	24'583.00	1.517	57.71
	855 Provisions, réserves, fonds	0.00	0.000	0.00	0.00	0.000	0.00
	860 Subventions	0.00	0.000	0.00	0.00	0.000	0.00
	870 Gains vente fortune	0.00	0.000	0.00	0.00	0.000	0.00
	875 Divers	0.00	0.000	0.00	0.00	0.000	0.00
9	Imposition	96'576.55	5.916	226.71	1'201'425.65	74.122	2'820.25
	910 Impôts ordinaires	20'333.85	1.245	47.73	911'180.15	56.215	2'138.92
	911 Variation d'impôts	67'302.80	4.122	157.99	82'915.80	5.115	194.64
	912 Partage d'impôts	0.00	0.000	0.00	7'082.10	0.437	16.62
	915 Elimination d'impôts	7'986.90	0.489	18.75	0.00	0.000	0.00
	920 Autres impôts	953.00	0.058	2.24	25'181.60	1.554	59.11
	940 Fonds de péréquation	0.00	0.000	0.00	175'066.00	10.801	410.95
	Totaux	1'632'593.66	100.00	3'832.38	1'620'875.42	100.00	3'804.87
	Excédent de charges				11'718.24		
		1'632'593.66			1'632'593.66		

COURCHAPOIX
INDICATEURS FINANCIERS 2014 – 2018

	2014	2015	2016	2017	2018	Moyenne
Autofinancement (en fr.)	177'046.93	181'227.00	140'402.00	112'915.64	129'596.36	148'237.59
Degré d'autofinancement (%)	122.33	115.51	134.92	94.53	115.99	116.66
Capacité d'autofinancement (%)	11.83	13.14	9.15	6.88	8.38	9.88



Une capacité d'autofinancement de :

- Moins de 10% est considéré comme mauvaise
- De 10% à 20% est considéré comme moyenne à bonne
- Plus de 20% est considéré comme très bonne

SOYHIERES

433 habitants

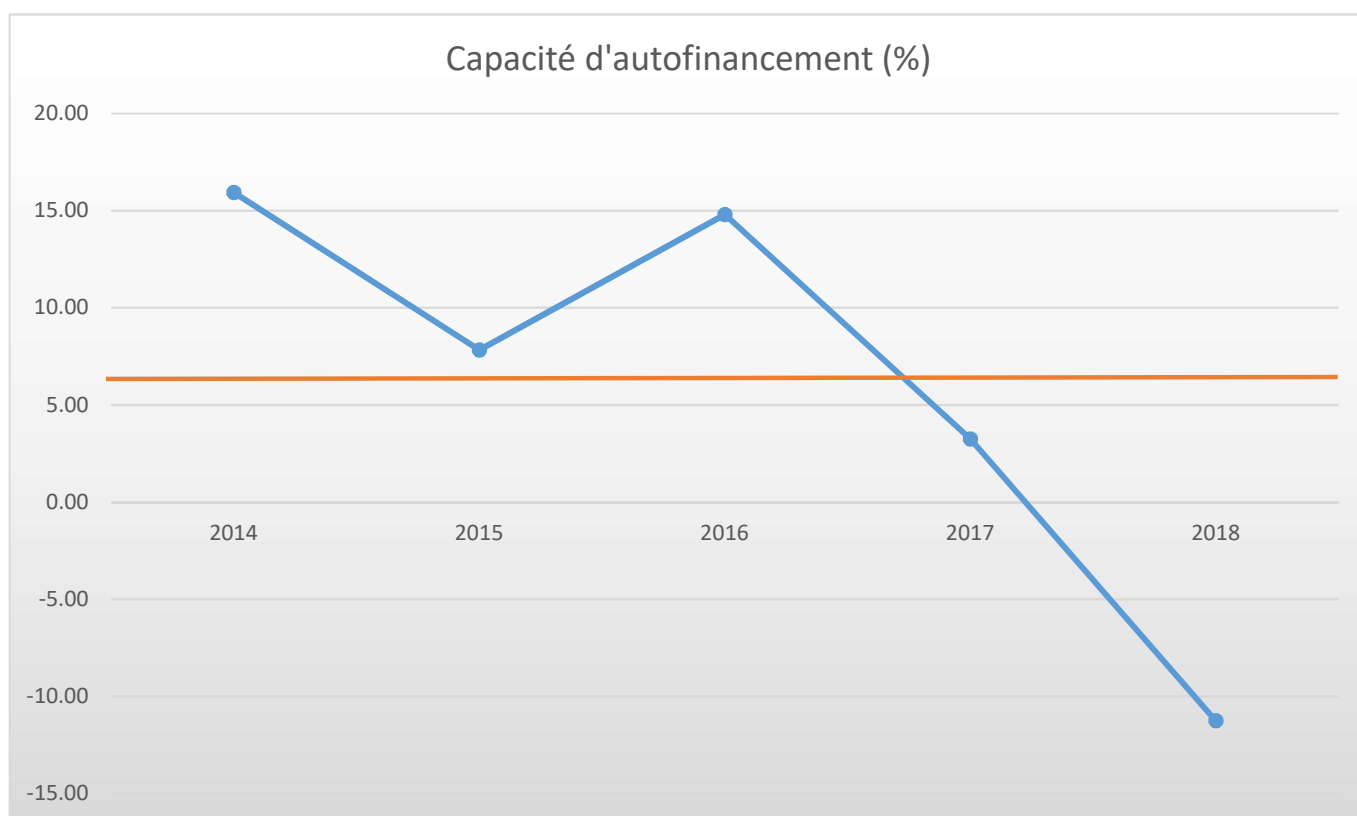
Soyhières			Charges	en %	Fr./hab.	Produits	en%	Fr./hab.
1		Autorité	287'746.82	13.445	664.54	43'345.16	2.143	100.10
	100	Communes, votations, élections	1'385.85	0.065	3.20	0.00	0.000	0.00
	110	Conseil général/de Ville	0.00	0.000	0.00	0.00	0.000	0.00
	111	Conseil communal	52'214.65	2.440	120.59	0.00	0.000	0.00
	112	Commissions	8'442.40	0.394	19.50	0.00	0.000	0.00
	115	Personnel administratif	87'949.20	4.110	203.12	0.00	0.000	0.00
	116	Charges du personnel	83'293.40	3.892	192.36	37'144.65	1.836	85.78
	130	Frais administratifs	51'812.32	2.421	119.66	492.91	0.024	1.14
	170	Emoluments	2'649.00	0.124	6.12	5'707.60	0.282	13.18
2		Travaux publics	222'965.15	10.418	514.93	129'349.88	6.394	298.73
	200	Entretien des routes	167'984.10	7.849	387.95	75'585.85	3.736	174.56
	201	Ouvrages collectifs	8'726.70	0.408	20.15	1'781.00	0.088	4.11
	205	Eclairage public	9'397.85	0.439	21.70	22'833.10	1.129	52.73
	206	Horloge public	0.00	0.000	0.00	0.00	0.000	0.00
	210	Cours d'eau	25'716.85	1.202	59.39	12'093.65	0.598	27.93
	230	Cadastre	5'422.00	0.253	12.52	16'114.35	0.797	37.22
	240	Aménagement du territoire	5'717.65	0.267	13.20	941.93	0.047	2.18
3		Affaire juridique, police	2'807.50	0.131	6.48	0.00	0.000	0.00
	310	Police communale	0.00	0.000	0.00	0.00	0.000	0.00
	330	Cantonnement	60.00	0.003	0.14	0.00	0.000	0.00
	340	Protection civil	2'747.50	0.128	6.35	0.00	0.000	0.00
4		Hygiène publique	0.00	0.000	0.00	0.00	0.000	0.00
	400	Police des denrées	0.00	0.000	0.00	0.00	0.000	0.00
	410	Police sanitaire	0.00	0.000	0.00	0.00	0.000	0.00
	415	Arrondissement de sépulture	0.00	0.000	0.00	0.00	0.000	0.00
5		Instruction	760'814.07	35.550	1'757.08	171'457.80	8.476	395.98
	510	Service de l'école/école primaire	28'205.68	1.318	65.14	11'671.50	0.577	26.95
	511	Transport scolaire	102'166.40	4.774	235.95	103'411.40	5.112	238.83
	512	Places de jeu/Halles de gym	126'124.84	5.893	291.28	48'678.40	2.406	112.42
	520	Ecole secondaire	40'600.45	1.897	93.77	0.00	0.000	0.00
	530	Colonie de vacances	0.00	0.000	0.00	0.00	0.000	0.00
	540	Ecole ménagère	958.05	0.045	2.21	7'696.50	0.380	17.77
	570	Ecole enfantine	3'000.00	0.140	6.93	0.00	0.000	0.00
	580	Contr. écolage, piscine, biblio ...	17'473.00	0.816	40.35	0.00	0.000	0.00
	590	Contribution pour instruction	442'285.65	20.667	1'021.44	0.00	0.000	0.00
6		Action sociale	413'011.50	19.299	953.84	89'510.90	4.425	206.72
	600	Secours	186'650.80	8.722	431.06	26'581.50	1.314	61.39
	610	Service dentaire	587.80	0.027	1.36	0.00	0.000	0.00
	620	Autres institutions	224.00	0.010	0.52	0.00	0.000	0.00
	630	Foyers communaux	7'165.50	0.335	16.55	3'314.60	0.164	7.65
	640	Crèches, UAPE	71'644.00	3.348	165.46	0.00	0.000	0.00
	650	Répartition des charges	0.00	0.000	0.00	57'589.80	2.847	133.00
	659	AVS, off. logement, chômage etc.	145'519.40	6.800	336.07	2'025.00	0.100	4.68
	665	Contr. institution publique	1'220.00	0.057	2.82	0.00	0.000	0.00

Soyhières		Charges	en %	Fr./hab.	Produits	en%	Fr./hab.
7	Economie publique	13'355.20	0.624	30.84	0.00	0.000	0.00
	700 Foires, marchés	0.00	0.000	0.00	0.00	0.000	0.00
	710 Tourisme	13'110.40	0.613	30.28	0.00	0.000	0.00
	720 Agriculture	244.80	0.011	0.57	0.00	0.000	0.00
	740 Développement économique	0.00	0.000	0.00	0.00	0.000	0.00
8	Finances	161'482.62	7.546	372.94	206'635.41	10.215	477.22
	810 Intérêts courts termes	11'932.92	0.558	27.56	0.00	0.000	0.00
	811 Intérêts longs termes	28'220.73	1.319	65.17	0.00	0.000	0.00
	820 Amortissements	105'610.00	4.935	243.90	175'610.00	8.681	405.57
	825 Charges d'immeubles	12'933.10	0.604	29.87	0.00	0.000	0.00
	826 Pâturages	0.00	0.000	0.00	0.00	0.000	0.00
	830 Subventions et contributions	1'922.00	0.090	4.44	0.00	0.000	0.00
	840 Intérêts actifs	863.87	0.040	2.00	17'467.41	0.863	40.34
	850 Rendement des immeubles	0.00	0.000	0.00	13'558.00	0.670	31.31
	855 Provisions, réserves, fonds	0.00	0.000	0.00	0.00	0.000	0.00
	860 Subventions	0.00	0.000	0.00	0.00	0.000	0.00
	870 Gains vente fortune	0.00	0.000	0.00	0.00	0.000	0.00
	875 Divers	0.00	0.000	0.00	0.00	0.000	0.00
9	Imposition	277'919.20	12.986	641.85	1'382'641.25	68.348	3'193.17
	910 Impôts ordinaires	0.00	0.000	0.00	1'205'333.85	59.583	2'783.68
	911 Variation d'impôts	124'826.55	5.833	288.28	116'009.90	5.735	267.92
	912 Partage d'impôts	79'869.30	3.732	184.46	10'197.35	0.504	23.55
	915 Elimination d'impôts	45.35	0.002	0.10	0.00	0.000	0.00
	920 Autres impôts	780.00	0.036	1.80	51'100.15	2.526	118.01
	940 Fonds de péréquation	72'398.00	3.383	167.20	0.00	0.000	0.00
	Totaux	2'140'102.06	100.00	4'942.50	2'022'940.40	100.00	4'671.92
	Excédent de charges				117'161.66		
		2'140'102.06			2'140'102.06		

SOYHIERES

INDICATEURS FINANCIERS 2014 – 2018

	2014	2015	2016	2017	2018	Moyenne
Autofinancement (en fr.)	354'459.74	165'906.19	347'232.33	64'052.42	-202'863.21	145'757.49
Degré d'autofinancement (%)	224.00	-2'415.68	181.25	102.77	-43.32	-390.20
Capacité d'autofinancement (%)	15.93	7.82	14.80	3.25	-11.26	6.11



Une capacité d'autofinancement de :

- Moins de 10% est considéré comme mauvaise
- De 10% à 20% est considéré comme moyenne à bonne
- Plus de 20% est considéré comme très bonne

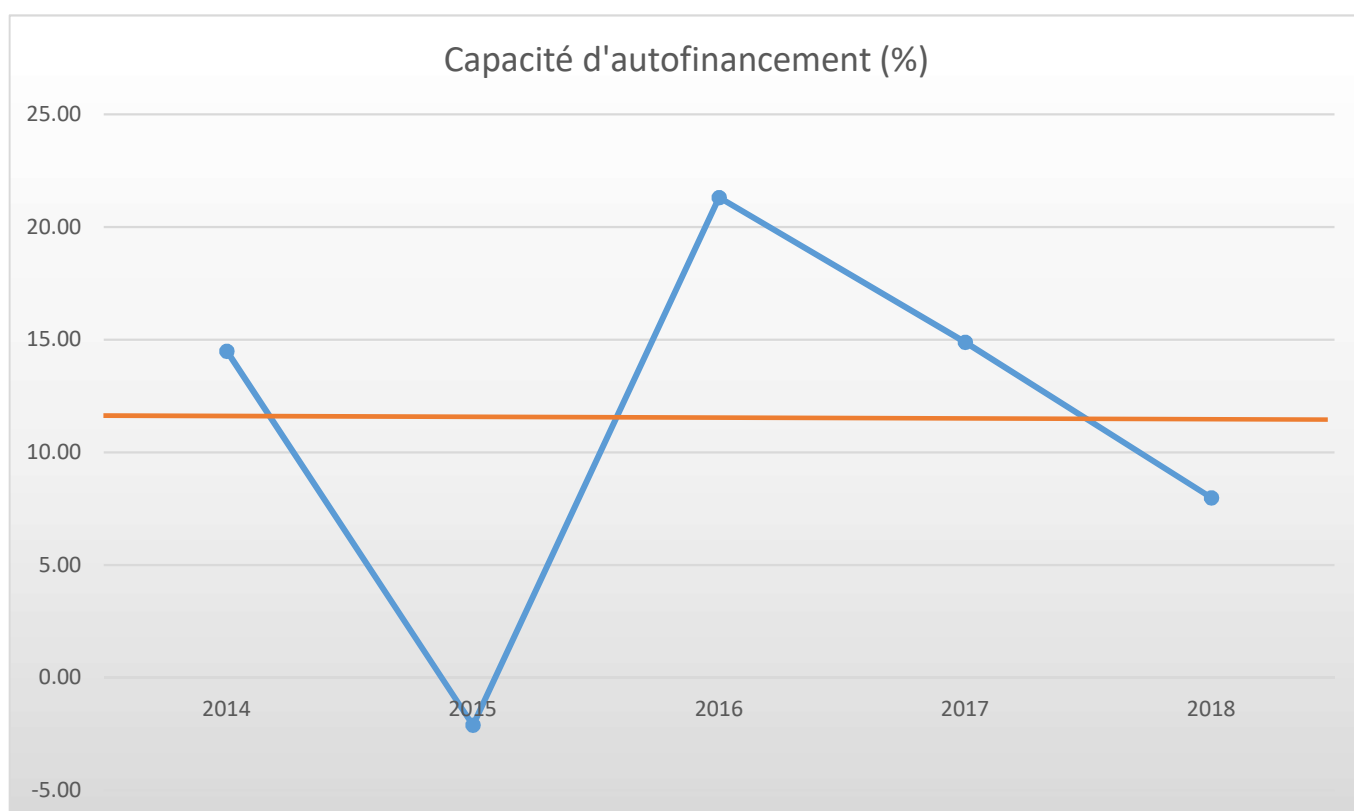
CHÂTILLON
481 habitants

Châtillon		Charges	en %	Fr./hab.	Produits	en%	Fr./hab.
1	Autorité	133'655.15	9.548	277.87	8'317.95	0.586	17.29
100	Communes, votations, élections	130.00	0.009	0.27	0.00	0.000	0.00
110	Conseil général/de Ville	0.00	0.000	0.00	0.00	0.000	0.00
111	Conseil communal	31'252.35	2.233	64.97	31.90	0.002	0.07
112	Commissions	3'780.00	0.270	7.86	0.00	0.000	0.00
115	Personnel administratif	37'415.00	2.673	77.79	0.00	0.000	0.00
116	Charges du personnel	13'552.30	0.968	28.18	4'958.50	0.349	10.31
130	Frais administratifs	47'525.50	3.395	98.81	1'206.40	0.085	2.51
170	Emoluments	0.00	0.000	0.00	2'121.15	0.149	4.41
2	Travaux publics	37'195.35	2.657	77.33	22'199.60	1.565	46.15
200	Entretien des routes	9'315.40	0.665	19.37	0.00	0.000	0.00
201	Ouvrages collectifs	0.00	0.000	0.00	0.00	0.000	0.00
205	Eclairage public	14'872.35	1.062	30.92	22'199.60	1.565	46.15
206	Horloge public	0.00	0.000	0.00	0.00	0.000	0.00
210	Cours d'eau	9'988.35	0.714	20.77	0.00	0.000	0.00
230	Cadastre	3'019.25	0.216	6.28	0.00	0.000	0.00
240	Aménagement du territoire	0.00	0.000	0.00	0.00	0.000	0.00
3	Affaire juridique, police	9'579.75	0.684	19.92	0.00	0.000	0.00
310	Police communale	0.00	0.000	0.00	0.00	0.000	0.00
330	Cantonnement	3'832.00	0.274	7.97	0.00	0.000	0.00
340	Protection civil	5'747.75	0.411	11.95	0.00	0.000	0.00
4	Hygiène publique	48.00	0.003	0.10	0.00	0.000	0.00
400	Police des denrées	48.00	0.003	0.10	0.00	0.000	0.00
410	Police sanitaire	0.00	0.000	0.00	0.00	0.000	0.00
415	Arrondissement de sépulture	0.00	0.000	0.00	0.00	0.000	0.00
5	Instruction	626'007.75	44.722	1'301.47	10'646.60	0.750	22.13
510	Service de l'école/école primaire	34'943.55	2.496	72.65	7'238.85	0.510	15.05
511	Transport scolaire	0.00	0.000	0.00	0.00	0.000	0.00
512	Places de jeu/Halles de gym	35'195.45	2.514	73.17	870.00	0.061	1.81
520	Ecole secondaire	63'832.25	4.560	132.71	2'537.75	0.179	5.28
530	Colonie de vacances	0.00	0.000	0.00	0.00	0.000	0.00
540	Ecole ménagère	0.00	0.000	0.00	0.00	0.000	0.00
570	Ecole enfantine	0.00	0.000	0.00	0.00	0.000	0.00
580	Contr. écolage, piscine, biblio ...	17'676.75	1.263	36.75	0.00	0.000	0.00
590	Contribution pour instruction	474'359.75	33.888	986.19	0.00	0.000	0.00
6	Action sociale	367'050.10	26.222	763.10	20'759.10	1.463	43.16
600	Secours	30'009.20	2.144	62.39	17'919.70	1.263	37.26
610	Service dentaire	2'056.90	0.147	4.28	0.00	0.000	0.00
620	Autres institutions	0.00	0.000	0.00	0.00	0.000	0.00
630	Foyers communaux	2'522.00	0.180	5.24	500.00	0.035	1.04
640	Crèches, UAPE	0.00	0.000	0.00	0.00	0.000	0.00
650	Répartition des charges	171'280.60	12.236	356.09	0.00	0.000	0.00
659	AVS, off. logement, chômage etc.	158'681.40	11.336	329.90	2'339.40	0.165	4.86
665	Contr. institution publique	2'500.00	0.179	5.20	0.00	0.000	0.00

Châtillon		Charges	en %	Fr./hab.	Produits	en%	Fr./hab.
7	Economie publique	7'528.50	0.538	15.65	0.00	0.000	0.00
	700 Foires, marchés	0.00	0.000	0.00	0.00	0.000	0.00
	710 Tourisme	7'359.00	0.526	15.30	0.00	0.000	0.00
	720 Agriculture	169.50	0.012	0.35	0.00	0.000	0.00
	740 Développement économique	0.00	0.000	0.00	0.00	0.000	0.00
8	Finances	189'195.86	13.516	393.34	143'065.47	10.083	297.43
	810 Intérêts courts termes	0.00	0.000	0.00	0.00	0.000	0.00
	811 Intérêts longs termes	43'102.55	3.079	89.61	0.00	0.000	0.00
	820 Amortissements	71'832.80	5.132	149.34	0.00	0.000	0.00
	825 Charges d'immeubles	50'545.45	3.611	105.08	0.00	0.000	0.00
	826 Pâturages	0.00	0.000	0.00	0.00	0.000	0.00
	830 Subventions et contributions	0.00	0.000	0.00	0.00	0.000	0.00
	840 Intérêts actifs	1'401.86	0.100	2.91	10'866.57	0.766	22.59
	850 Rendement des immeubles	0.00	0.000	0.00	132'198.90	9.317	274.84
	855 Provisions, réserves, fonds	22'313.20	1.594	46.39	0.00	0.000	0.00
	860 Subventions	0.00	0.000	0.00	0.00	0.000	0.00
	870 Gains vente fortune	0.00	0.000	0.00	0.00	0.000	0.00
	875 Divers	0.00	0.000	0.00	0.00	0.000	0.00
9	Imposition	29'507.25	2.108	61.35	1'213'894.50	85.553	2'523.69
	910 Impôts ordinaires	0.00	0.000	0.00	1'040'667.50	73.344	2'163.55
	911 Variation d'impôts	27'582.80	1.971	57.34	71'562.60	5.044	148.78
	912 Partage d'impôts	0.00	0.000	0.00	916.00	0.065	1.90
	915 Elimination d'impôts	1'024.45	0.073	2.13	0.00	0.000	0.00
	920 Autres impôts	900.00	0.064	1.87	34'340.40	2.420	71.39
	940 Fonds de péréquation	0.00	0.000	0.00	66'408.00	4.680	138.06
	Totaux	1'399'767.71	100.00	2'910.12	1'418'883.22	100.00	2'949.86
	Excédent de produits	19'115.51					
		1'418'883.22			1'418'883.22		

CHATILLON
INDICATEURS FINANCIERS 2014 – 2018

	2014	2015	2016	2017	2018	Moyenne
Autofinancement (en fr.)	200'349.75	-25'351.30	327'015.40	221'270.80	113'268.21	167'310.57
Degré d'autofinancement (%)	1'061.62	-126.99	186.75	195.39	139.23	291.20
Capacité d'autofinancement (%)	14.49	-2.11	21.31	14.89	7.98	11.31



Une capacité d'autofinancement de :

- Moins de 10% est considéré comme mauvaise
- De 10% à 20% est considéré comme moyenne à bonne
- Plus de 20% est considéré comme très bonne

MERVELIER
500 habitants

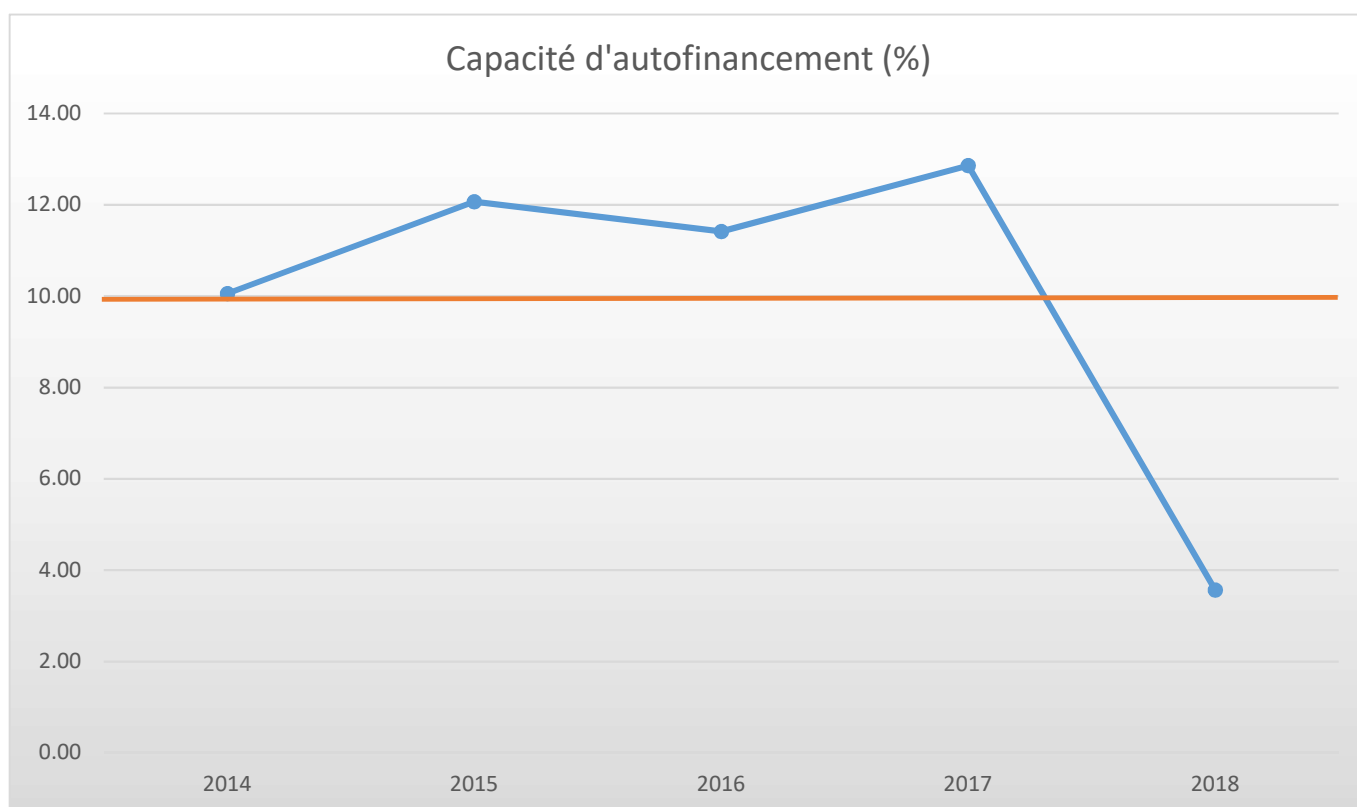
Mervelier			Charges	en %	Fr./hab.	Produits	en%	Fr./hab.
1		Autorité	256'310.86	14.515	512.62	135'915.70	7.662	271.83
	100	Communes, votations, élections	1'875.65	0.106	3.75	0.00	0.000	0.00
	110	Conseil général/de Ville	0.00	0.000	0.00	0.00	0.000	0.00
	111	Conseil communal	42'510.25	2.407	85.02	0.00	0.000	0.00
	112	Commissions	6'927.10	0.392	13.85	4'284.50	0.242	8.57
	115	Personnel administratif	109'981.35	6.228	219.96	56'381.55	3.178	112.76
	116	Charges du personnel	28'969.65	1.641	57.94	19'929.25	1.123	39.86
	130	Frais administratifs	66'046.86	3.740	132.09	35'119.10	1.980	70.24
	170	Emoluments	0.00	0.000	0.00	20'201.30	1.139	40.40
2		Travaux publics	149'463.60	8.464	298.93	143'713.80	8.101	287.43
	200	Entretien des routes	38'576.70	2.185	77.15	22'383.80	1.262	44.77
	201	Ouvrages collectifs	43'528.25	2.465	87.06	43'528.25	2.454	87.06
	205	Eclairage public	14'163.30	0.802	28.33	21'995.00	1.240	43.99
	206	Horloge public	0.00	0.000	0.00	0.00	0.000	0.00
	210	Cours d'eau	37'177.50	2.105	74.36	37'177.50	2.096	74.36
	230	Cadastre	10'306.80	0.584	20.61	16'129.25	0.909	32.26
	240	Aménagement du territoire	5'711.05	0.323	11.42	2'500.00	0.141	5.00
3		Affaire juridique, police	6'682.45	0.378	13.36	6'480.00	0.365	12.96
	310	Police communale	0.00	0.000	0.00	0.00	0.000	0.00
	330	Cantonnement	1'934.75	0.110	3.87	0.00	0.000	0.00
	340	Protection civil	4'747.70	0.269	9.50	6'480.00	0.365	12.96
4		Hygiène publique	0.00	0.000	0.00	0.00	0.000	0.00
	400	Police des denrées	0.00	0.000	0.00	0.00	0.000	0.00
	410	Police sanitaire	0.00	0.000	0.00	0.00	0.000	0.00
	415	Arrondissement de sépulture	0.00	0.000	0.00	0.00	0.000	0.00
5		Instruction	664'001.30	37.603	1'328.00	40'536.80	2.285	81.07
	510	Service de l'école/école primaire	34'261.95	1.940	68.52	8'107.05	0.457	16.21
	511	Transport scolaire	0.00	0.000	0.00	0.00	0.000	0.00
	512	Places de jeu/Halles de gym	100'639.70	5.699	201.28	32'429.75	1.828	64.86
	520	Ecole secondaire	25'376.55	1.437	50.75	0.00	0.000	0.00
	530	Colonie de vacances	0.00	0.000	0.00	0.00	0.000	0.00
	540	Ecole ménagère	0.00	0.000	0.00	0.00	0.000	0.00
	570	Ecole enfantine	0.00	0.000	0.00	0.00	0.000	0.00
	580	Contr. écolage, piscine, biblio ...	18'095.00	1.025	36.19	0.00	0.000	0.00
	590	Contribution pour instruction	485'628.10	27.501	971.26	0.00	0.000	0.00
6		Action sociale	365'033.65	20.672	730.07	29'497.45	1.663	58.99
	600	Secours	43'643.80	2.472	87.29	25'816.25	1.455	51.63
	610	Service dentaire	0.00	0.000	0.00	0.00	0.000	0.00
	620	Autres institutions	0.00	0.000	0.00	0.00	0.000	0.00
	630	Foyers communaux	4'857.35	0.275	9.71	1'514.00	0.085	3.03
	640	Crèches, UAPE	0.00	0.000	0.00	0.00	0.000	0.00
	650	Répartition des charges	136'037.50	7.704	272.08	0.00	0.000	0.00
	659	AVS, off. logement, chômage etc.	177'900.00	10.075	355.80	2'167.20	0.122	4.33
	665	Contr. institution publique	2'595.00	0.147	5.19	0.00	0.000	0.00

Mervelier		Charges	en %	Fr./hab.	Produits	en%	Fr./hab.
7	Economie publique	21'435.10	1.214	42.87	1'385.65	0.078	2.77
	700 Foires, marchés	3'188.10	0.181	6.38	1'385.65	0.078	2.77
	710 Tourisme	17'862.00	1.012	35.72	0.00	0.000	0.00
	720 Agriculture	385.00	0.022	0.77	0.00	0.000	0.00
	740 Développement économique	0.00	0.000	0.00	0.00	0.000	0.00
8	Finances	243'048.23	13.764	486.10	175'494.70	9.893	350.99
	810 Intérêts courts termes	17'394.43	0.985	34.79	0.00	0.000	0.00
	811 Intérêts longs termes	38'949.60	2.206	77.90	0.00	0.000	0.00
	820 Amortissements	131'150.00	7.427	262.30	0.00	0.000	0.00
	825 Charges d'immeubles	17'473.25	0.990	34.95	29'190.00	1.646	58.38
	826 Pâturages	0.00	0.000	0.00	0.00	0.000	0.00
	830 Subventions et contributions	0.00	0.000	0.00	10'735.00	0.605	21.47
	840 Intérêts actifs	0.00	0.000	0.00	4'581.70	0.258	9.16
	850 Rendement des immeubles	38'080.95	2.157	76.16	30'988.00	1.747	61.98
	855 Provisions, réserves, fonds	0.00	0.000	0.00	100'000.00	5.637	200.00
	860 Subventions	0.00	0.000	0.00	0.00	0.000	0.00
	870 Gains vente fortune	0.00	0.000	0.00	0.00	0.000	0.00
	875 Divers	0.00	0.000	0.00	0.00	0.000	0.00
9	Imposition	59'854.45	3.390	119.71	1'240'898.00	69.952	2'481.80
	910 Impôts ordinaires	0.00	0.000	0.00	1'009'853.15	56.928	2'019.71
	911 Variation d'impôts	53'485.45	3.029	106.97	19'625.20	1.106	39.25
	912 Partage d'impôts	997.90	0.057	2.00	28'978.45	1.634	57.96
	915 Elimination d'impôts	0.00	0.000	0.00	0.00	0.000	0.00
	920 Autres impôts	5'371.10	0.304	10.74	32'729.20	1.845	65.46
	940 Fonds de péréquation	0.00	0.000	0.00	149'712.00	8.440	299.42
	Totaux	1'765'829.64	100.00	3'531.66	1'773'922.10	100.00	3'547.84
	Excédent de produits	8'092.46					
		1'773'922.10			1'773'922.10		

MERVELIER

INDICATEURS FINANCIERS 2014 – 2018

	2014	2015	2016	2017	2018	Moyenne
Autofinancement (en fr.)	170'441.88	201'372.93	203'400.48	214'370.45	59'544.86	169'826.12
Degré d'autofinancement (%)	121.83	19.15	-66.94	122.11	23.44	43.92
Capacité d'autofinancement (%)	10.06	12.07	11.42	12.86	3.57	10.00



Une capacité d'autofinancement de :

- Moins de 10% est considéré comme mauvaise
- De 10% à 20% est considéré comme moyenne à bonne
- Plus de 20% est considéré comme très bonne

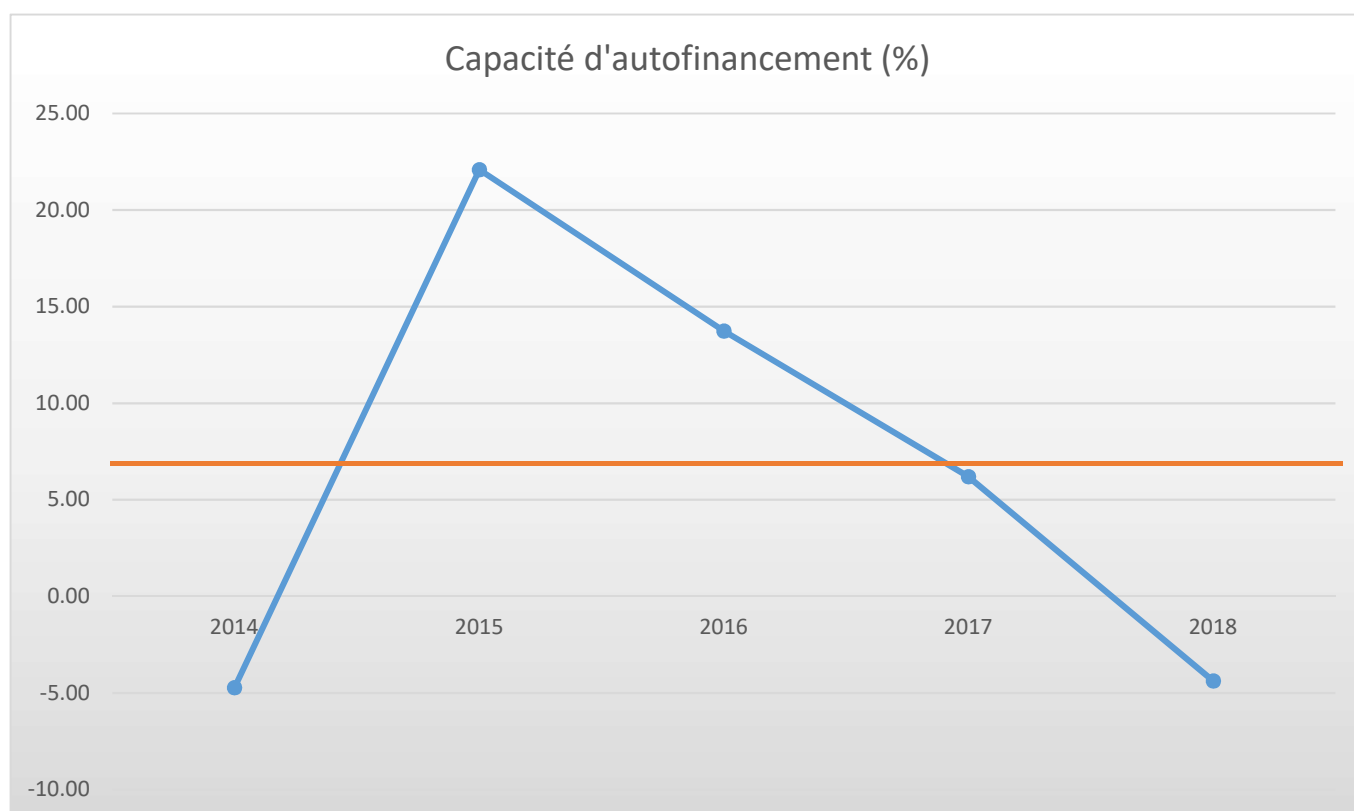
Muriaux
502 habitants

Muriaux		Charges	en %	Fr./hab.	Produits	en%	Fr./hab.
1	Autorité	257'344.29	8.486	512.64	76'411.80	2.751	152.21
100	Communes, votations, élections	1'310.50	0.043	2.61	0.00	0.000	0.00
110	Conseil général/de Ville	0.00	0.000	0.00	0.00	0.000	0.00
111	Conseil communal	18'227.40	0.601	36.31	0.00	0.000	0.00
112	Commissions	1'000.00	0.033	1.99	0.00	0.000	0.00
115	Personnel administratif	124'775.30	4.115	248.56	29'676.80	1.068	59.12
116	Charges du personnel	79'731.20	2.629	158.83	41'121.50	1.480	81.92
130	Frais administratifs	31'879.89	1.051	63.51	2'381.05	0.086	4.74
170	Emoluments	420.00	0.014	0.84	3'232.45	0.116	6.44
2	Travaux publics	257'368.25	8.487	512.69	167'093.05	6.015	332.85
200	Entretien des routes	156'714.85	5.168	312.18	64'692.75	2.329	128.87
201	Ouvrages collectifs	0.00	0.000	0.00	0.00	0.000	0.00
205	Eclairage public	17'987.10	0.593	35.83	27'698.65	0.997	55.18
206	Horloge public	0.00	0.000	0.00	0.00	0.000	0.00
210	Cours d'eau	0.00	0.000	0.00	0.00	0.000	0.00
230	Cadastre	18'317.05	0.604	36.49	22'937.80	0.826	45.69
240	Aménagement du territoire	64'349.25	2.122	128.19	51'763.85	1.863	103.12
3	Affaire juridique, police	30.00	0.001	0.06	0.00	0.000	0.00
310	Police communale	0.00	0.000	0.00	0.00	0.000	0.00
330	Cantonnement	30.00	0.001	0.06	0.00	0.000	0.00
340	Protection civil	0.00	0.000	0.00	0.00	0.000	0.00
4	Hygiène publique	4'013.08	0.132	7.99	0.00	0.000	0.00
400	Police des denrées	0.00	0.000	0.00	0.00	0.000	0.00
410	Police sanitaire	150.78	0.005	0.30	0.00	0.000	0.00
415	Arrondissement de sépulture	3'862.30	0.127	7.69	0.00	0.000	0.00
5	Instruction	692'471.05	22.835	1'379.42	29'339.05	1.056	58.44
510	Service de l'école/école primaire	130'084.35	4.290	259.13	17'361.75	0.625	34.59
511	Transport scolaire	0.00	0.000	0.00	0.00	0.000	0.00
512	Places de jeu/Halles de gym	16'292.60	0.537	32.46	0.00	0.000	0.00
520	Ecole secondaire	30'992.35	1.022	61.74	4'230.00	0.152	8.43
530	Colonie de vacances	0.00	0.000	0.00	0.00	0.000	0.00
540	Ecole ménagère	0.00	0.000	0.00	0.00	0.000	0.00
570	Ecole enfantine	17'361.75	0.573	34.59	0.00	0.000	0.00
580	Contr. écolage, piscine, biblio ...	2'960.00	0.098	5.90	7'747.30	0.279	15.43
590	Contribution pour instruction	494'780.00	16.316	985.62	0.00	0.000	0.00
6	Action sociale	431'975.00	14.245	860.51	144'828.50	5.213	288.50
600	Secours	81'095.95	2.674	161.55	142'062.50	5.114	282.99
610	Service dentaire	4'170.95	0.138	8.31	0.00	0.000	0.00
620	Autres institutions	6'210.60	0.205	12.37	250.00	0.009	0.50
630	Foyers communaux	0.00	0.000	0.00	0.00	0.000	0.00
640	Crèches, UAPE	0.00	0.000	0.00	0.00	0.000	0.00
650	Répartition des charges	169'126.40	5.577	336.91	0.00	0.000	0.00
659	AVS, off. logement, chômage etc.	171'221.10	5.646	341.08	2'516.00	0.091	5.01
665	Contr. institution publique	150.00	0.005	0.30	0.00	0.000	0.00

Muriaux		Charges	en %	Fr./hab.	Produits	en%	Fr./hab.
7	Economie publique	16'461.40	0.543	32.79	3'597.20	0.129	7.17
	700 Foires, marchés	0.00	0.000	0.00	0.00	0.000	0.00
	710 Tourisme	11'839.30	0.390	23.58	3'597.20	0.129	7.17
	720 Agriculture	4'622.10	0.152	9.21	0.00	0.000	0.00
	740 Développement économique	0.00	0.000	0.00	0.00	0.000	0.00
8	Finances	1'224'675.94	40.385	2'439.59	1'216'466.29	43.788	2'423.24
	810 Intérêts courts termes	0.00	0.000	0.00	0.00	0.000	0.00
	811 Intérêts longs termes	1'412.50	0.047	2.81	0.00	0.000	0.00
	820 Amortissements	43'023.90	1.419	85.70	159.50	0.006	0.32
	825 Charges d'immeubles	65'685.50	2.166	130.85	810.45	0.029	1.61
	826 Pâturages	1'087'516.25	35.862	2'166.37	1'087'516.25	39.146	2'166.37
	830 Subventions et contributions	25'935.05	0.855	51.66	0.00	0.000	0.00
	840 Intérêts actifs	1'102.74	0.036	2.20	6'209.80	0.224	12.37
	850 Rendement des immeubles	0.00	0.000	0.00	121'770.29	4.383	242.57
	855 Provisions, réserves, fonds	0.00	0.000	0.00	0.00	0.000	0.00
	860 Subventions	0.00	0.000	0.00	0.00	0.000	0.00
	870 Gains vente fortune	0.00	0.000	0.00	0.00	0.000	0.00
	875 Divers	0.00	0.000	0.00	0.00	0.000	0.00
9	Imposition	148'194.00	4.887	295.21	1'140'368.40	41.048	2'271.65
	910 Impôts ordinaires	766.55	0.025	1.53	1'049'062.45	37.762	2'089.77
	911 Variation d'impôts	97'337.35	3.210	193.90	62'896.85	2.264	125.29
	912 Partage d'impôts	15'395.10	0.508	30.67	9'636.60	0.347	19.20
	915 Elimination d'impôts	0.00	0.000	0.00	0.00	0.000	0.00
	920 Autres impôts	4'160.00	0.137	8.29	18'772.50	0.676	37.40
	940 Fonds de péréquation	30'535.00	1.007	60.83	0.00	0.000	0.00
	Totaux	3'032'533.01	100.00	6'040.90	2'778'104.29	100.00	5'534.07
	Excédent de charges				254'428.72		
		3'032'533.01			3'032'533.01		

MURIAUX
INDICATEURS FINANCIERS 2014 – 2018

	2014	2015	2016	2017	2018	Moyenne
Autofinancement (en fr.)	-140'836.65	717'538.10	375'701.80	144'311.79	-107'516.52	197'839.70
Degré d'autofinancement (%)	-586.52	0.00	1'409.00	106.15	-384.11	108.90
Capacité d'autofinancement (%)	-4.73	22.09	13.74	6.19	-4.38	6.58



Une capacité d'autofinancement de :

- Moins de 10% est considéré comme mauvaise
- De 10% à 20% est considéré comme moyenne à bonne
- Plus de 20% est considéré comme très bonne

LES GENEVEZ

502 habitants

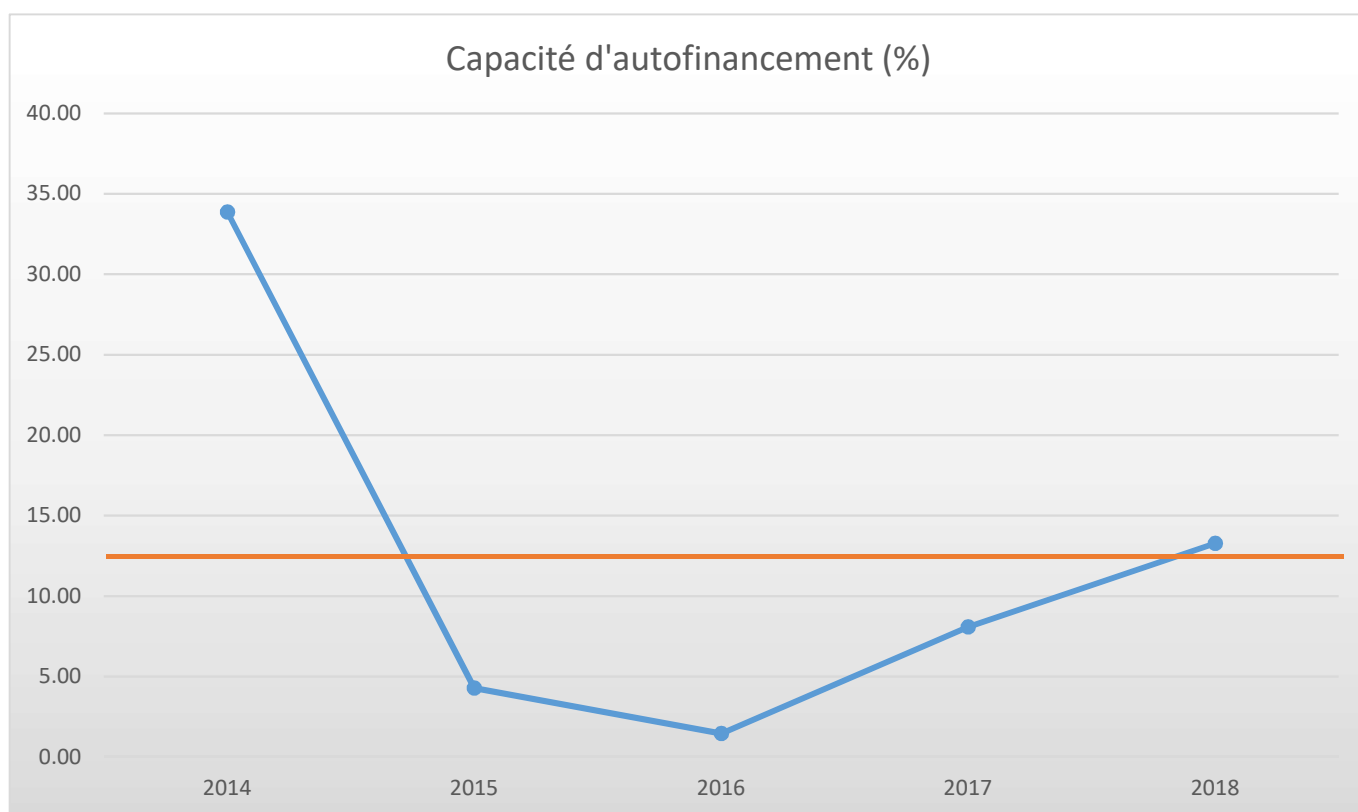
Les Genevez			Charges	en %	Fr./hab.	Produits	en%	Fr./hab.
1		Autorité	454'354.03	17.669	905.09	278'033.95	10.568	553.85
	100	Communes, votations, élections	793.40	0.031	1.58	0.00	0.000	0.00
	110	Conseil général/de Ville	0.00	0.000	0.00	0.00	0.000	0.00
	111	Conseil communal	29'277.55	1.139	58.32	0.00	0.000	0.00
	112	Commissions	4'810.00	0.187	9.58	990.00	0.038	1.97
	115	Personnel administratif	275'277.60	10.705	548.36	191'754.25	7.289	381.98
	116	Charges du personnel	108'386.25	4.215	215.91	75'054.50	2.853	149.51
	130	Frais administratifs	35'809.23	1.393	71.33	2'083.00	0.079	4.15
	170	Emoluments	0.00	0.000	0.00	8'152.20	0.310	16.24
2		Travaux publics	259'459.10	10.090	516.85	58'324.05	2.217	116.18
	200	Entretien des routes	223'444.00	8.689	445.11	20'625.50	0.784	41.09
	201	Ouvrages collectifs	0.00	0.000	0.00	0.00	0.000	0.00
	205	Eclairage public	21'867.55	0.850	43.56	24'814.00	0.943	49.43
	206	Horloge public	0.00	0.000	0.00	0.00	0.000	0.00
	210	Cours d'eau	0.00	0.000	0.00	0.00	0.000	0.00
	230	Cadastre	7'552.80	0.294	15.05	12'884.55	0.490	25.67
	240	Aménagement du territoire	6'594.75	0.256	13.14	0.00	0.000	0.00
3		Affaire juridique, police	4'283.90	0.167	8.53	0.00	0.000	0.00
	310	Police communale	0.00	0.000	0.00	0.00	0.000	0.00
	330	Cantonnement	90.00	0.003	0.18	0.00	0.000	0.00
	340	Protection civil	4'193.90	0.163	8.35	0.00	0.000	0.00
4		Hygiène publique	0.00	0.000	0.00	0.00	0.000	0.00
	400	Police des denrées	0.00	0.000	0.00	0.00	0.000	0.00
	410	Police sanitaire	0.00	0.000	0.00	0.00	0.000	0.00
	415	Arrondissement de sépulture	0.00	0.000	0.00	0.00	0.000	0.00
5		Instruction	657'561.88	25.572	1'309.88	46'113.25	1.753	91.86
	510	Service de l'école/école primaire	59'154.35	2.300	117.84	871.95	0.033	1.74
	511	Transport scolaire	0.00	0.000	0.00	0.00	0.000	0.00
	512	Places de jeu/Halles de gym	30'943.78	1.203	61.64	28'077.70	1.067	55.93
	520	Ecole secondaire	50'144.40	1.950	99.89	16'927.60	0.643	33.72
	530	Colonie de vacances	0.00	0.000	0.00	0.00	0.000	0.00
	540	Ecole ménagère	0.00	0.000	0.00	0.00	0.000	0.00
	570	Ecole enfantine	0.00	0.000	0.00	0.00	0.000	0.00
	580	Contr. écolage, piscine, biblio ...	24'706.00	0.961	49.22	236.00	0.009	0.47
	590	Contribution pour instruction	492'613.35	19.157	981.30	0.00	0.000	0.00
6		Action sociale	379'222.60	14.747	755.42	6'013.40	0.229	11.98
	600	Secours	21'160.00	0.823	42.15	3'066.55	0.117	6.11
	610	Service dentaire	717.50	0.028	1.43	227.85	0.009	0.45
	620	Autres institutions	1'050.00	0.041	2.09	0.00	0.000	0.00
	630	Foyers communaux	8'160.50	0.317	16.26	600.00	0.023	1.20
	640	Crèches, UAPE	0.00	0.000	0.00	0.00	0.000	0.00
	650	Répartition des charges	166'576.10	6.478	331.82	0.00	0.000	0.00
	659	AVS, off. logement, chômage etc.	180'959.00	7.037	360.48	2'119.00	0.081	4.22
	665	Contr. institution publique	599.50	0.023	1.19	0.00	0.000	0.00

Les Genevez			Charges	en %	Fr./hab.	Produits	en%	Fr./hab.
7		Economie publique	206'593.60	8.034	411.54	193'113.00	7.340	384.69
	700	Foires, marchés	0.00	0.000	0.00	0.00	0.000	0.00
	710	Tourisme	9'565.20	0.372	19.05	729.20	0.028	1.45
	720	Agriculture	197'028.40	7.662	392.49	192'383.80	7.313	383.23
	740	Développement économique	0.00	0.000	0.00	0.00	0.000	0.00
8		Finances	452'887.62	17.612	902.17	143'147.59	5.441	285.15
	810	Intérêts courts termes	19'964.56	0.776	39.77	0.00	0.000	0.00
	811	Intérêts longs termes	13'672.90	0.532	27.24	0.00	0.000	0.00
	820	Amortissements	250'429.78	9.739	498.86	2'582.10	0.098	5.14
	825	Charges d'immeubles	83'099.05	3.232	165.54	1'309.35	0.050	2.61
	826	Pâturages	46'180.23	1.796	91.99	59'000.25	2.243	117.53
	830	Subventions et contributions	37'090.60	1.442	73.89	0.00	0.000	0.00
	840	Intérêts actifs	306.40	0.012	0.61	13'052.02	0.496	26.00
	850	Rendement des immeubles	2'144.10	0.083	4.27	67'203.87	2.555	133.87
	855	Provisions, réserves, fonds	0.00	0.000	0.00	0.00	0.000	0.00
	860	Subventions	0.00	0.000	0.00	0.00	0.000	0.00
	870	Gains vente fortune	0.00	0.000	0.00	0.00	0.000	0.00
	875	Divers	0.00	0.000	0.00	0.00	0.000	0.00
9		Imposition	157'082.90	6.109	312.91	1'906'046.15	72.451	3'796.90
	910	Impôts ordinaires	393.10	0.015	0.78	1'536'754.15	58.414	3'061.26
	911	Variation d'impôts	137'350.95	5.341	273.61	267'113.85	10.153	532.10
	912	Partage d'impôts	2'211.85	0.086	4.41	14'097.55	0.536	28.08
	915	Elimination d'impôts	0.00	0.000	0.00	0.00	0.000	0.00
	920	Autres impôts	690.00	0.027	1.37	88'080.60	3.348	175.46
	940	Fonds de péréquation	16'437.00	0.639	32.74	0.00	0.000	0.00
		Totaux	2'571'445.63	100.00	5'122.40	2'630'791.39	100.00	5'240.62
		Excédent de produits	59'345.76					
			2'630'791.39			2'630'791.39		

LES GENEVEZ

INDICATEURS FINANCIERS 2014 – 2018

	2014	2015	2016	2017	2018	Moyenne
Autofinancement (en fr.)	1'062'690.15	97'109.03	32'482.55	180'466.75	326'944.56	339'938.61
Degré d'autofinancement (%)	228.24	23.15	14.34	31.88	-182.35	23.05
Capacité d'autofinancement (%)	33.88	4.27	1.45	8.08	13.27	12.19



Une capacité d'autofinancement de :

- Moins de 10% est considéré comme mauvaise
- De 10% à 20% est considéré comme moyenne à bonne
- Plus de 20% est considéré comme très bonne

VENDLINCOURT

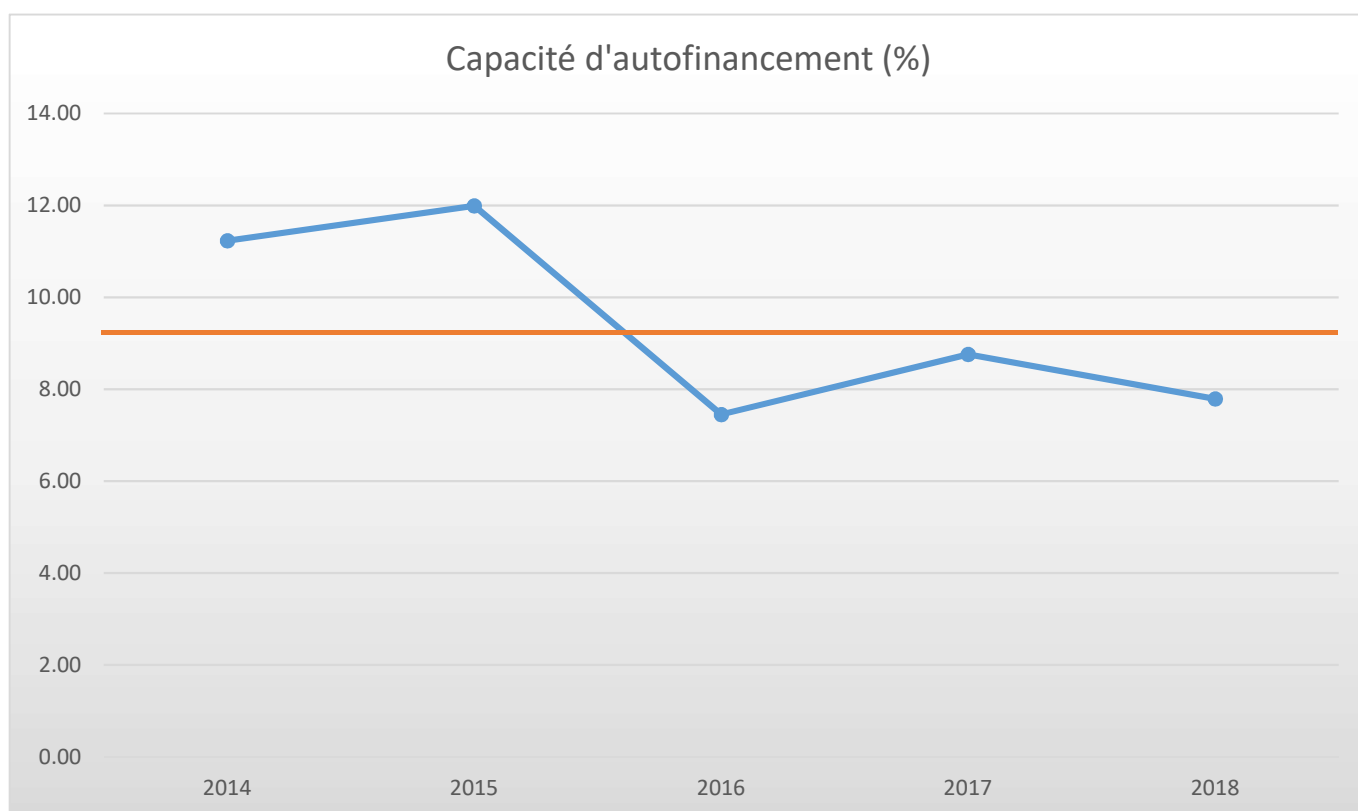
540 habitants

Vendlincourt			Charges	en %	Fr./hab.	Produits	en%	Fr./hab.
1		Autorité	343'538.65	16.335	636.18	73'864.15	3.556	136.79
	100	Communes, votations, élections	2'510.00	0.119	4.65	0.00	0.000	0.00
	110	Conseil général/de Ville	0.00	0.000	0.00	0.00	0.000	0.00
	111	Conseil communal	26'984.55	1.283	49.97	0.00	0.000	0.00
	112	Commissions	2'520.00	0.120	4.67	0.00	0.000	0.00
	115	Personnel administratif	127'681.00	6.071	236.45	14'500.00	0.698	26.85
	116	Charges du personnel	90'256.65	4.292	167.14	51'401.85	2.475	95.19
	130	Frais administratifs	89'758.20	4.268	166.22	1'493.70	0.072	2.77
	170	Emoluments	3'828.25	0.182	7.09	6'468.60	0.311	11.98
2		Travaux publics	145'736.15	6.930	269.88	76'484.70	3.682	141.64
	200	Entretien des routes	90'447.65	4.301	167.50	1'000.00	0.048	1.85
	201	Ouvrages collectifs	0.00	0.000	0.00	0.00	0.000	0.00
	205	Eclairage public	4'783.80	0.227	8.86	25'330.00	1.219	46.91
	206	Horloge public	350.00	0.017	0.65	0.00	0.000	0.00
	210	Cours d'eau	0.00	0.000	0.00	0.00	0.000	0.00
	230	Cadastre	50'154.70	2.385	92.88	50'154.70	2.415	92.88
	240	Aménagement du territoire	0.00	0.000	0.00	0.00	0.000	0.00
3		Affaire juridique, police	2'890.70	0.137	5.35	583.35	0.028	1.08
	310	Police communale	0.00	0.000	0.00	0.00	0.000	0.00
	330	Cantonnement	150.00	0.007	0.28	0.00	0.000	0.00
	340	Protection civil	2'740.70	0.130	5.08	583.35	0.028	1.08
4		Hygiène publique	0.00	0.000	0.00	0.00	0.000	0.00
	400	Police des denrées	0.00	0.000	0.00	0.00	0.000	0.00
	410	Police sanitaire	0.00	0.000	0.00	0.00	0.000	0.00
	415	Arrondissement de sépulture	0.00	0.000	0.00	0.00	0.000	0.00
5		Instruction	731'253.60	34.771	1'354.17	72'304.00	3.481	133.90
	510	Service de l'école/école primaire	32'953.55	1.567	61.03	18'713.35	0.901	34.65
	511	Transport scolaire	52'612.50	2.502	97.43	48'721.90	2.346	90.23
	512	Places de jeu/Halles de gym	30'424.35	1.447	56.34	4'868.75	0.234	9.02
	520	Ecole secondaire	50'529.90	2.403	93.57	0.00	0.000	0.00
	530	Colonie de vacances	0.00	0.000	0.00	0.00	0.000	0.00
	540	Ecole ménagère	0.00	0.000	0.00	0.00	0.000	0.00
	570	Ecole enfantine	0.00	0.000	0.00	0.00	0.000	0.00
	580	Contr. écolage, piscine, biblio ...	14'862.25	0.707	27.52	0.00	0.000	0.00
	590	Contribution pour instruction	549'871.05	26.146	1'018.28	0.00	0.000	0.00
6		Action sociale	499'540.00	23.753	925.07	56'256.80	2.708	104.18
	600	Secours	115'270.90	5.481	213.46	26'949.40	1.297	49.91
	610	Service dentaire	970.80	0.046	1.80	0.00	0.000	0.00
	620	Autres institutions	0.00	0.000	0.00	0.00	0.000	0.00
	630	Foyers communaux	4'213.50	0.200	7.80	0.00	0.000	0.00
	640	Crèches, UAPE	0.00	0.000	0.00	0.00	0.000	0.00
	650	Répartition des charges	187'455.40	8.913	347.14	26'909.40	1.296	49.83
	659	AVS, off. logement, chômage etc.	188'719.00	8.973	349.48	2'398.00	0.115	4.44
	665	Contr. institution publique	2'910.40	0.138	5.39	0.00	0.000	0.00

Vendlicourt			Charges	en %	Fr./hab.	Produits	en%	Fr./hab.
7		Economie publique	28'252.66	1.343	52.32	9'887.61	0.476	18.31
	700	Foires, marchés	0.00	0.000	0.00	0.00	0.000	0.00
	710	Tourisme	9'023.75	0.429	16.71	0.00	0.000	0.00
	720	Agriculture	19'228.91	0.914	35.61	9'887.61	0.476	18.31
	740	Développement économique	0.00	0.000	0.00	0.00	0.000	0.00
8		Finances	279'541.00	13.292	517.67	130'701.29	6.292	242.04
	810	Intérêts courts termes	2'797.05	0.133	5.18	0.00	0.000	0.00
	811	Intérêts longs termes	50'304.30	2.392	93.16	0.00	0.000	0.00
	820	Amortissements	145'719.00	6.929	269.85	0.00	0.000	0.00
	825	Charges d'immeubles	80'520.65	3.829	149.11	12.00	0.001	0.02
	826	Pâturages	0.00	0.000	0.00	0.00	0.000	0.00
	830	Subventions et contributions	0.00	0.000	0.00	0.00	0.000	0.00
	840	Intérêts actifs	200.00	0.010	0.37	12'766.15	0.615	23.64
	850	Rendement des immeubles	0.00	0.000	0.00	117'923.14	5.677	218.38
	855	Provisions, réserves, fonds	0.00	0.000	0.00	0.00	0.000	0.00
	860	Subventions	0.00	0.000	0.00	0.00	0.000	0.00
	870	Gains vente fortune	0.00	0.000	0.00	0.00	0.000	0.00
	875	Divers	0.00	0.000	0.00	0.00	0.000	0.00
9		Imposition	72'325.75	3.439	133.94	1'657'053.40	79.776	3'068.62
	910	Impôts ordinaires	0.00	0.000	0.00	1'286'906.55	61.956	2'383.16
	911	Variation d'impôts	32'521.55	1.546	60.23	69'546.80	3.348	128.79
	912	Partage d'impôts	6'346.40	0.302	11.75	13'911.40	0.670	25.76
	915	Elimination d'impôts	31'403.40	1.493	58.15	7'199.80	0.347	13.33
	920	Autres impôts	2'054.40	0.098	3.80	47'968.85	2.309	88.83
	940	Fonds de péréquation	0.00	0.000	0.00	231'520.00	11.146	428.74
		Totaux	2'103'078.51	100.00	3'894.59	2'077'135.30	100.00	3'846.55
		Excédent de charges				25'943.21		
			2'103'078.51			2'103'078.51		

VENDLINCOURT
INDICATEURS FINANCIERS 2014 – 2018

	2014	2015	2016	2017	2018	Moyenne
Autofinancement (en fr.)	223'297.98	245'372.94	150'303.85	178'451.71	158'828.03	191'250.90
Degré d'autofinancement (%)	-476.05	1'208.59	-257.67	-769.61	0.00	-58.95
Capacité d'autofinancement (%)	11.23	11.99	7.45	8.76	7.79	9.44



Une capacité d'autofinancement de :

- Moins de 10% est considéré comme mauvaise
- De 10% à 20% est considéré comme moyenne à bonne
- Plus de 20% est considéré comme très bonne

MONTFAUCON

603 habitants

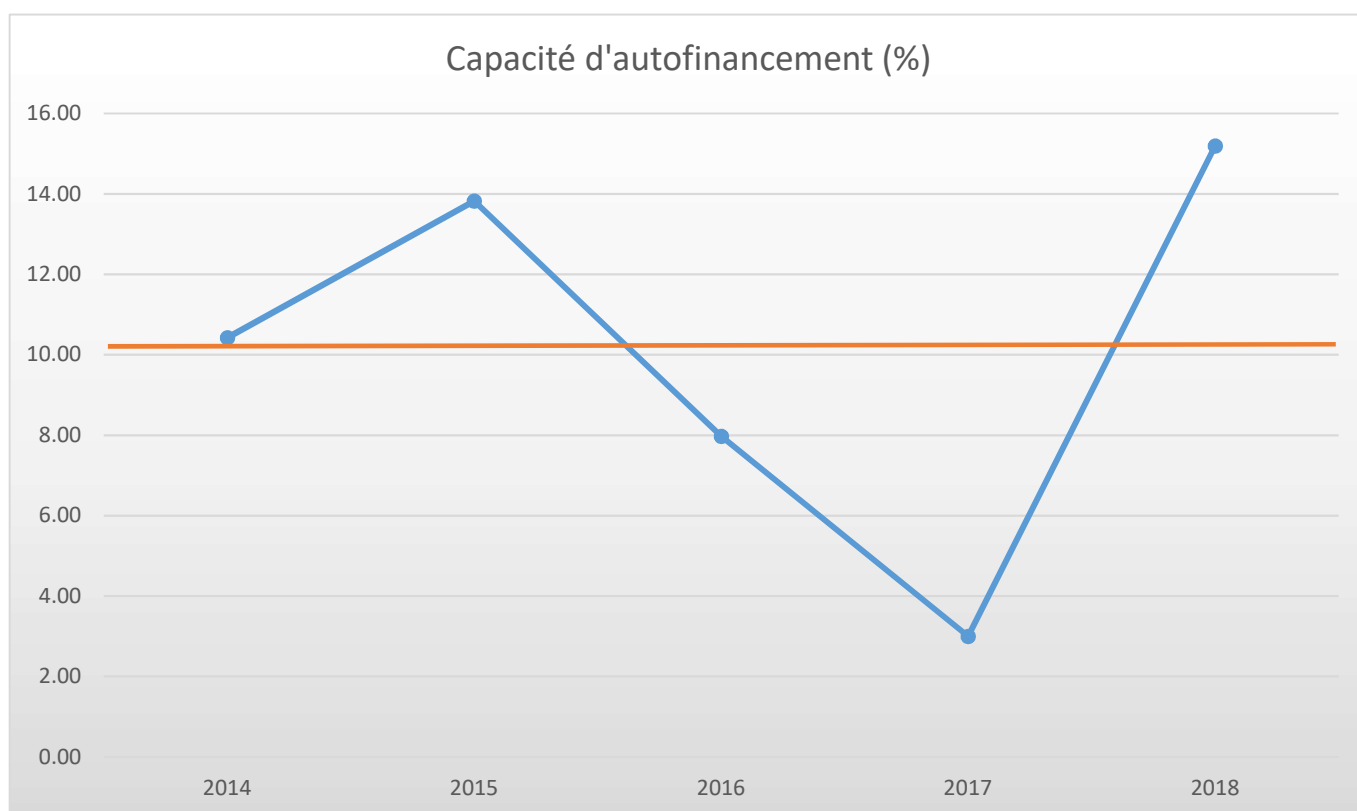
Montfaucon			Charges	en %	Fr./hab.	Produits	en%	Fr./hab.
1		Autorité	247'129.80	11.588	409.83	71'280.43	3.303	118.21
	100	Communes, votations, élections	1'977.45	0.093	3.28	0.00	0.000	0.00
	110	Conseil général/de Ville	0.00	0.000	0.00	0.00	0.000	0.00
	111	Conseil communal	22'335.95	1.047	37.04	0.00	0.000	0.00
	112	Commissions	1'652.00	0.077	2.74	0.00	0.000	0.00
	115	Personnel administratif	111'679.65	5.237	185.21	12'500.00	0.579	20.73
	116	Charges du personnel	79'141.95	3.711	131.25	49'108.30	2.275	81.44
	130	Frais administratifs	30'342.80	1.423	50.32	1'169.65	0.054	1.94
	170	Emoluments	0.00	0.000	0.00	8'502.48	0.394	14.10
2		Travaux publics	197'221.30	9.248	327.07	113'735.00	5.270	188.62
	200	Entretien des routes	180'084.75	8.444	298.65	70'025.00	3.245	116.13
	201	Ouvrages collectifs	0.00	0.000	0.00	0.00	0.000	0.00
	205	Eclairage public	15'289.55	0.717	25.36	28'022.00	1.298	46.47
	206	Horloge public	0.00	0.000	0.00	0.00	0.000	0.00
	210	Cours d'eau	0.00	0.000	0.00	0.00	0.000	0.00
	230	Cadastre	1'847.00	0.087	3.06	15'688.00	0.727	26.02
	240	Aménagement du territoire	0.00	0.000	0.00	0.00	0.000	0.00
3		Affaire juridique, police	4'351.26	0.204	7.22	1'954.86	0.091	3.24
	310	Police communale	0.00	0.000	0.00	0.00	0.000	0.00
	330	Cantonnement	60.00	0.003	0.10	0.00	0.000	0.00
	340	Protection civil	4'291.26	0.201	7.12	1'954.86	0.091	3.24
4		Hygiène publique	4'468.00	0.210	7.41	0.00	0.000	0.00
	400	Police des denrées	0.00	0.000	0.00	0.00	0.000	0.00
	410	Police sanitaire	0.00	0.000	0.00	0.00	0.000	0.00
	415	Arrondissement de sépulture	4'468.00	0.210	7.41	0.00	0.000	0.00
5		Instruction	781'102.20	36.627	1'295.36	30'437.40	1.410	50.48
	510	Service de l'école/école primaire	26'817.75	1.258	44.47	6'041.50	0.280	10.02
	511	Transport scolaire	143'195.10	6.715	237.47	0.00	0.000	0.00
	512	Places de jeu/Halles de gym	64'043.95	3.003	106.21	3'467.25	0.161	5.75
	520	Ecole secondaire	68'600.80	3.217	113.77	0.00	0.000	0.00
	530	Colonie de vacances	0.00	0.000	0.00	0.00	0.000	0.00
	540	Ecole ménagère	0.00	0.000	0.00	0.00	0.000	0.00
	570	Ecole enfantine	3'522.60	0.165	5.84	1'400.00	0.065	2.32
	580	Contr. écolage, piscine, biblio ...	11'922.00	0.559	19.77	0.00	0.000	0.00
	590	Contribution pour instruction	463'000.00	21.711	767.83	19'528.65	0.905	32.39
6		Action sociale	400'707.20	18.790	664.52	32'079.00	1.486	53.20
	600	Secours	33'760.55	1.583	55.99	29'785.00	1.380	49.39
	610	Service dentaire	1'573.65	0.074	2.61	0.00	0.000	0.00
	620	Autres institutions	2'017.00	0.095	3.34	0.00	0.000	0.00
	630	Foyers communaux	0.00	0.000	0.00	0.00	0.000	0.00
	640	Crèches, UAPE	0.00	0.000	0.00	0.00	0.000	0.00
	650	Répartition des charges	169'109.50	7.930	280.45	0.00	0.000	0.00
	659	AVS, off. logement, chômage etc.	192'388.50	9.021	319.05	2'294.00	0.106	3.80
	665	Contr. institution publique	1'858.00	0.087	3.08	0.00	0.000	0.00

Montfaucon		Charges	en %	Fr./hab.	Produits	en%	Fr./hab.
7	Economie publique	23'462.90	1.100	38.91	0.00	0.000	0.00
	700 Foires, marchés	0.00	0.000	0.00	0.00	0.000	0.00
	710 Tourisme	20'341.00	0.954	33.73	0.00	0.000	0.00
	720 Agriculture	3'121.90	0.146	5.18	0.00	0.000	0.00
	740 Développement économique	0.00	0.000	0.00	0.00	0.000	0.00
8	Finances	437'419.50	20.511	725.41	105'287.38	4.879	174.61
	810 Intérêts courts termes	203.00	0.010	0.34	0.00	0.000	0.00
	811 Intérêts longs termes	36'031.00	1.690	59.75	0.00	0.000	0.00
	820 Amortissements	288'777.91	13.541	478.90	12.40	0.001	0.02
	825 Charges d'immeubles	12'421.40	0.582	20.60	7'037.40	0.326	11.67
	826 Pâturages	63'516.84	2.978	105.33	63'516.84	2.943	105.33
	830 Subventions et contributions	36'469.30	1.710	60.48	0.00	0.000	0.00
	840 Intérêts actifs	0.05	0.000	0.00	11'016.74	0.510	18.27
	850 Rendement des immeubles	0.00	0.000	0.00	23'704.00	1.098	39.31
	855 Provisions, réserves, fonds	0.00	0.000	0.00	0.00	0.000	0.00
	860 Subventions	0.00	0.000	0.00	0.00	0.000	0.00
	870 Gains vente fortune	0.00	0.000	0.00	0.00	0.000	0.00
	875 Divers	0.00	0.000	0.00	0.00	0.000	0.00
9	Imposition	36'723.05	1.722	60.90	1'803'409.60	83.561	2'990.73
	910 Impôts ordinaires	0.00	0.000	0.00	1'285'505.00	59.564	2'131.85
	911 Variation d'impôts	0.00	0.000	0.00	88'719.15	4.111	147.13
	912 Partage d'impôts	5'382.40	0.252	8.93	10'466.25	0.485	17.36
	915 Elimination d'impôts	30'480.35	1.429	50.55	433.20	0.020	0.72
	920 Autres impôts	860.30	0.040	1.43	163'672.00	7.584	271.43
	940 Fonds de péréquation	0.00	0.000	0.00	254'614.00	11.798	422.25
	Totaux	2'132'585.21	100.00	3'536.63	2'158'183.67	100.00	3'579.08
	Excédent de produits	25'598.46					
		2'158'183.67			2'158'183.67		

MONTFAUCON

INDICATEURS FINANCIERS 2014 – 2018

	2014	2015	2016	2017	2018	Moyenne
Autofinancement (en fr.)	204'608.30	281'785.01	153'267.17	53'600.35	314'363.97	201'524.96
Degré d'autofinancement (%)	-55.13	-41.41	234.71	0.00	0.00	27.63
Capacité d'autofinancement (%)	10.42	13.82	7.97	3.00	15.19	10.08



Une capacité d'autofinancement de :

- Moins de 10% est considéré comme mauvaise
- De 10% à 20% est considéré comme moyenne à bonne
- Plus de 20% est considéré comme très bonne

ROSSEMAISON

637 habitants

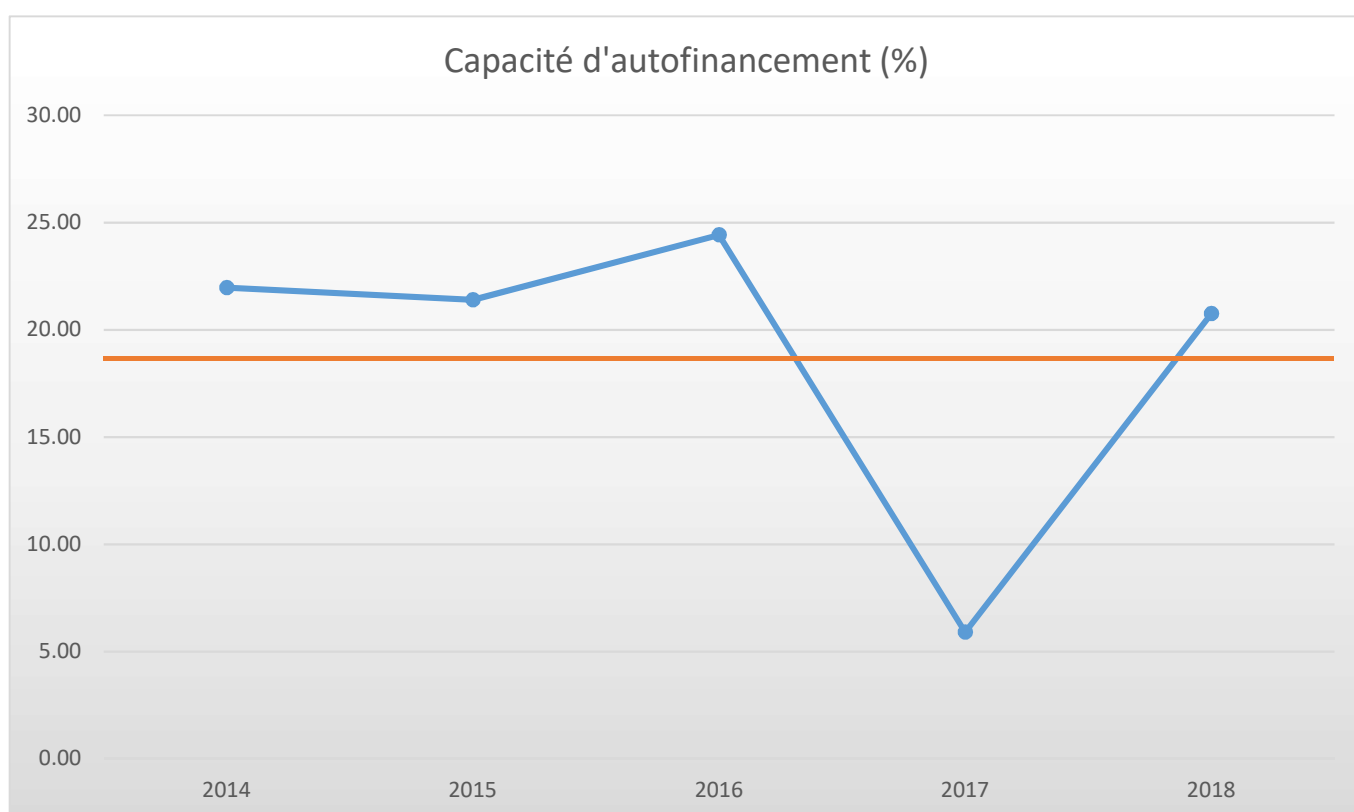
Rossemaison			Charges	en %	Fr./hab.	Produits	en%	Fr./hab.
1		Autorité	248'265.09	11.179	389.74	44'964.95	1.759	70.59
	100	Communes, votations, élections	2'069.55	0.093	3.25	0.00	0.000	0.00
	110	Conseil général/de Ville	0.00	0.000	0.00	0.00	0.000	0.00
	111	Conseil communal	31'174.10	1.404	48.94	0.00	0.000	0.00
	112	Commissions	4'688.65	0.211	7.36	0.00	0.000	0.00
	115	Personnel administratif	91'870.25	4.137	144.22	0.00	0.000	0.00
	116	Charges du personnel	39'804.90	1.792	62.49	36'379.35	1.424	57.11
	130	Frais administratifs	78'657.64	3.542	123.48	6'323.30	0.247	9.93
	170	Emoluments	0.00	0.000	0.00	2'262.30	0.089	3.55
2		Travaux publics	85'307.70	3.841	133.92	44'552.55	1.743	69.94
	200	Entretien des routes	20'081.15	0.904	31.52	7'218.85	0.282	11.33
	201	Ouvrages collectifs	0.00	0.000	0.00	0.00	0.000	0.00
	205	Eclairage public	31'528.80	1.420	49.50	25'854.00	1.012	40.59
	206	Horloge public	0.00	0.000	0.00	0.00	0.000	0.00
	210	Cours d'eau	0.00	0.000	0.00	0.00	0.000	0.00
	230	Cadastre	11'040.55	0.497	17.33	11'479.70	0.449	18.02
	240	Aménagement du territoire	22'657.20	1.020	35.57	0.00	0.000	0.00
3		Affaire juridique, police	2'212.95	0.100	3.47	150.00	0.006	0.24
	310	Police communale	0.00	0.000	0.00	0.00	0.000	0.00
	330	Cantonnement	350.30	0.016	0.55	150.00	0.006	0.24
	340	Protection civil	1'862.65	0.084	2.92	0.00	0.000	0.00
4		Hygiène publique	0.00	0.000	0.00	0.00	0.000	0.00
	400	Police des denrées	0.00	0.000	0.00	0.00	0.000	0.00
	410	Police sanitaire	0.00	0.000	0.00	0.00	0.000	0.00
	415	Arrondissement de sépulture	0.00	0.000	0.00	0.00	0.000	0.00
5		Instruction	927'612.65	41.768	1'456.22	41'264.35	1.615	64.78
	510	Service de l'école/école primaire	71'035.20	3.199	111.52	27'378.50	1.071	42.98
	511	Transport scolaire	0.00	0.000	0.00	0.00	0.000	0.00
	512	Places de jeu/Halles de gym	132'921.00	5.985	208.67	6'874.20	0.269	10.79
	520	Ecole secondaire	201'105.15	9.055	315.71	0.00	0.000	0.00
	530	Colonie de vacances	0.00	0.000	0.00	0.00	0.000	0.00
	540	Ecole ménagère	0.00	0.000	0.00	0.00	0.000	0.00
	570	Ecole enfantine	4'121.30	0.186	6.47	0.00	0.000	0.00
	580	Contr. écolage, piscine, biblio ...	17'670.00	0.796	27.74	7'011.65	0.274	11.01
	590	Contribution pour instruction	500'760.00	22.548	786.12	0.00	0.000	0.00
6		Action sociale	455'790.60	20.523	715.53	60'803.80	2.379	95.45
	600	Secours	37'284.15	1.679	58.53	60'622.40	2.372	95.17
	610	Service dentaire	651.10	0.029	1.02	0.00	0.000	0.00
	620	Autres institutions	10'393.35	0.468	16.32	0.00	0.000	0.00
	630	Foyers communaux	5'867.30	0.264	9.21	0.00	0.000	0.00
	640	Crèches, UAPE	0.00	0.000	0.00	0.00	0.000	0.00
	650	Répartition des charges	186'853.80	8.414	293.33	0.00	0.000	0.00
	659	AVS, off. logement, chômage etc.	210'740.90	9.489	330.83	181.40	0.007	0.28
	665	Contr. institution publique	4'000.00	0.180	6.28	0.00	0.000	0.00

Rossemaison			Charges	en %	Fr./hab.	Produits	en%	Fr./hab.
7		Economie publique	10'537.00	0.474	16.54	0.00	0.000	0.00
	700	Foires, marchés	0.00	0.000	0.00	0.00	0.000	0.00
	710	Tourisme	10'448.00	0.470	16.40	0.00	0.000	0.00
	720	Agriculture	89.00	0.004	0.14	0.00	0.000	0.00
	740	Développement économique	0.00	0.000	0.00	0.00	0.000	0.00
8		Finances	341'160.05	15.361	535.57	165'664.95	6.483	260.07
	810	Intérêts courts termes	0.00	0.000	0.00	0.00	0.000	0.00
	811	Intérêts longs termes	31'330.95	1.411	49.19	0.00	0.000	0.00
	820	Amortissements	148'906.40	6.705	233.76	0.00	0.000	0.00
	825	Charges d'immeubles	17'598.95	0.792	27.63	15'295.00	0.598	24.01
	826	Pâturages	0.00	0.000	0.00	0.00	0.000	0.00
	830	Subventions et contributions	0.00	0.000	0.00	0.00	0.000	0.00
	840	Intérêts actifs	698.65	0.031	1.10	21'325.65	0.834	33.48
	850	Rendement des immeubles	142'625.10	6.422	223.90	128'757.15	5.038	202.13
	855	Provisions, réserves, fonds	0.00	0.000	0.00	287.15	0.011	0.45
	860	Subventions	0.00	0.000	0.00	0.00	0.000	0.00
	870	Gains vente fortune	0.00	0.000	0.00	0.00	0.000	0.00
	875	Divers	0.00	0.000	0.00	0.00	0.000	0.00
9		Imposition	149'993.55	6.754	235.47	2'198'164.90	86.015	3'450.81
	910	Impôts ordinaires	0.00	0.000	0.00	1'889'422.70	73.934	2'966.13
	911	Variation d'impôts	79'855.20	3.596	125.36	183'915.65	7.197	288.72
	912	Partage d'impôts	18'940.35	0.853	29.73	2'133.05	0.083	3.35
	915	Elimination d'impôts	0.00	0.000	0.00	5'216.30	0.204	8.19
	920	Autres impôts	450.00	0.020	0.71	117'477.20	4.597	184.42
	940	Fonds de péréquation	50'748.00	2.285	79.67	0.00	0.000	0.00
		Totaux	2'220'879.59	100.00	3'486.47	2'555'565.50	100.00	4'011.88
		Excédent de produits	334'685.91					
			2'555'565.50			2'555'565.50		

ROSSEMAISON

INDICATEURS FINANCIERS 2014 – 2018

	2014	2015	2016	2017	2018	Moyenne
Autofinancement (en fr.)	539'309.15	481'681.75	599'410.00	136'931.00	529'084.41	457'283.26
Degré d'autofinancement (%)	229.71	29.88	61.50	1'781.10	337.91	488.02
Capacité d'autofinancement (%)	21.97	21.40	24.43	5.91	20.76	18.89



Une capacité d'autofinancement de :

- Moins de 10% est considéré comme mauvaise
- De 10% à 20% est considéré comme moyenne à bonne
- Plus de 20% est considéré comme très bonne

BURE
659 habitants

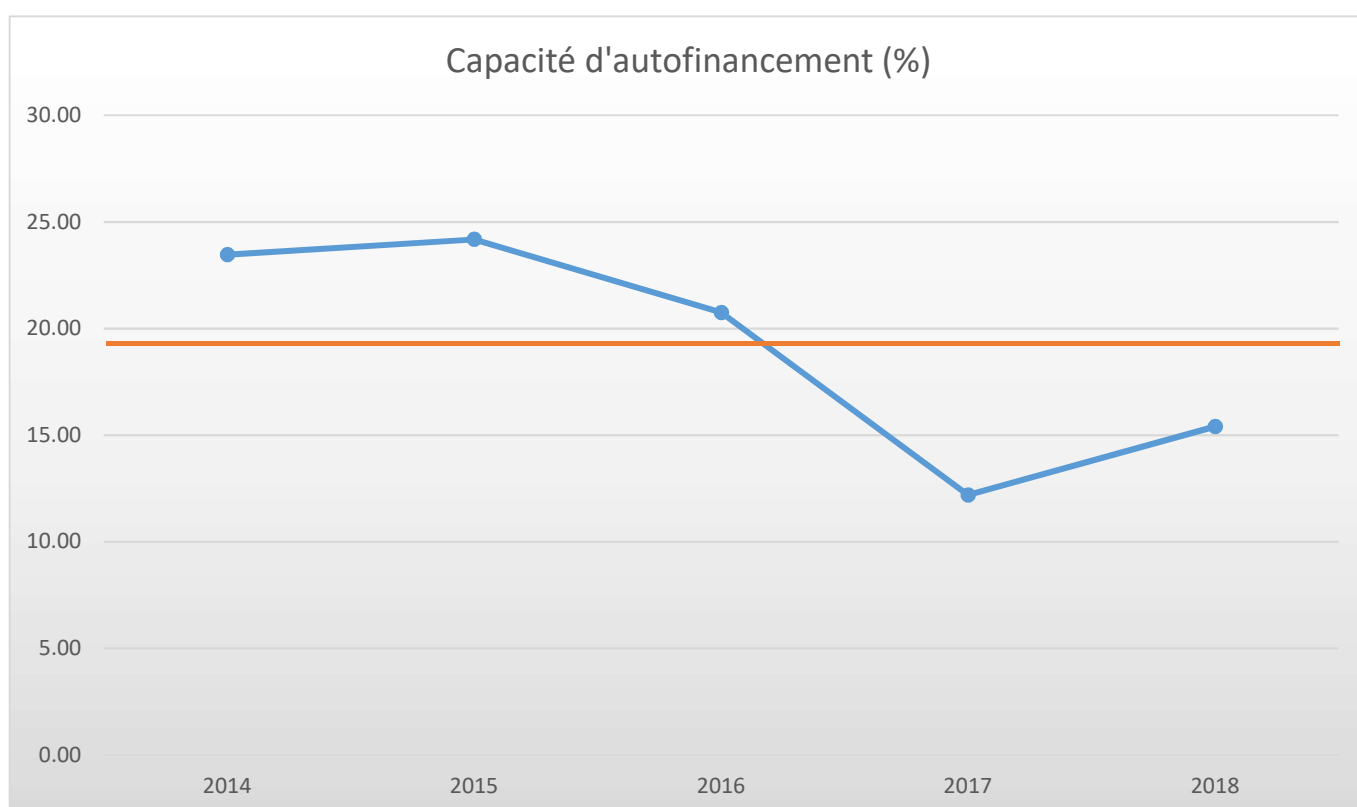
Bure		Charges	en %	Fr./hab.	Produits	en%	Fr./hab.
1	Autorité	324'314.90	12.663	492.13	113'731.75	4.356	172.58
	100 Communes, votations, élections	1'060.40	0.041	1.61	0.00	0.000	0.00
	110 Conseil général/de Ville	0.00	0.000	0.00	0.00	0.000	0.00
	111 Conseil communal	44'087.55	1.721	66.90	0.00	0.000	0.00
	112 Commissions	0.00	0.000	0.00	0.00	0.000	0.00
	115 Personnel administratif	170'738.60	6.666	259.09	83'825.50	3.210	127.20
	116 Charges du personnel	49'000.05	1.913	74.36	23'736.95	0.909	36.02
	130 Frais administratifs	59'428.30	2.320	90.18	1'671.30	0.064	2.54
	170 Emoluments	0.00	0.000	0.00	4'498.00	0.172	6.83
2	Travaux publics	93'889.00	3.666	142.47	59'369.30	2.274	90.09
	200 Entretien des routes	47'102.50	1.839	71.48	4'503.40	0.172	6.83
	201 Ouvrages collectifs	0.00	0.000	0.00	0.00	0.000	0.00
	205 Eclairage public	22'571.70	0.881	34.25	36'717.55	1.406	55.72
	206 Horloge public	0.00	0.000	0.00	0.00	0.000	0.00
	210 Cours d'eau	0.00	0.000	0.00	0.00	0.000	0.00
	230 Cadastre	24'214.80	0.945	36.74	18'148.35	0.695	27.54
	240 Aménagement du territoire	0.00	0.000	0.00	0.00	0.000	0.00
3	Affaire juridique, police	12'550.45	0.490	19.04	26'016.70	0.996	39.48
	310 Police communale	800.00	0.031	1.21	0.00	0.000	0.00
	330 Cantonnement	0.00	0.000	0.00	0.00	0.000	0.00
	340 Protection civil	11'750.45	0.459	17.83	26'016.70	0.996	39.48
4	Hygiène publique	3'480.00	0.136	5.28	0.00	0.000	0.00
	400 Police des denrées	0.00	0.000	0.00	0.00	0.000	0.00
	410 Police sanitaire	3'480.00	0.136	5.28	0.00	0.000	0.00
	415 Arrondissement de sépulture	0.00	0.000	0.00	0.00	0.000	0.00
5	Instruction	878'213.05	34.290	1'332.64	7'095.00	0.272	10.77
	510 Service de l'école/école primaire	48'941.90	1.911	74.27	3'444.00	0.132	5.23
	511 Transport scolaire	0.00	0.000	0.00	0.00	0.000	0.00
	512 Places de jeu/Halles de gym	73'433.45	2.867	111.43	3'651.00	0.140	5.54
	520 Ecole secondaire	77'210.80	3.015	117.16	0.00	0.000	0.00
	530 Colonie de vacances	0.00	0.000	0.00	0.00	0.000	0.00
	540 Ecole ménagère	0.00	0.000	0.00	0.00	0.000	0.00
	570 Ecole enfantine	0.00	0.000	0.00	0.00	0.000	0.00
	580 Contr. écolage, piscine, biblio ...	28'061.35	1.096	42.58	0.00	0.000	0.00
	590 Contribution pour instruction	650'565.55	25.401	987.20	0.00	0.000	0.00
6	Action sociale	512'632.50	20.016	777.89	84'843.11	3.249	128.75
	600 Secours	92'642.00	3.617	140.58	82'429.11	3.157	125.08
	610 Service dentaire	1'293.25	0.050	1.96	0.00	0.000	0.00
	620 Autres institutions	329.50	0.013	0.50	0.00	0.000	0.00
	630 Foyers communaux	2'424.75	0.095	3.68	0.00	0.000	0.00
	640 Crèches, UAPE	0.00	0.000	0.00	0.00	0.000	0.00
	650 Répartition des charges	202'501.50	7.907	307.29	0.00	0.000	0.00
	659 AVS, off. logement, chômage etc.	212'231.50	8.287	322.05	2'414.00	0.092	3.66
	665 Contr. institution publique	1'210.00	0.047	1.84	0.00	0.000	0.00

Bure		Charges	en %	Fr./hab.	Produits	en%	Fr./hab.
7	Economie publique	19'069.00	0.745	28.94	204.15	0.008	0.31
	700 Foires, marchés	0.00	0.000	0.00	0.00	0.000	0.00
	710 Tourisme	12'752.00	0.498	19.35	204.15	0.008	0.31
	720 Agriculture	6'317.00	0.247	9.59	0.00	0.000	0.00
	740 Développement économique	0.00	0.000	0.00	0.00	0.000	0.00
8	Finances	430'608.55	16.813	653.43	46'515.99	1.781	70.59
	810 Intérêts courts termes	190.90	0.007	0.29	0.00	0.000	0.00
	811 Intérêts longs termes	56'724.20	2.215	86.08	0.00	0.000	0.00
	820 Amortissements	338'720.00	13.225	513.99	0.00	0.000	0.00
	825 Charges d'immeubles	32'450.45	1.267	49.24	0.00	0.000	0.00
	826 Pâturages	0.00	0.000	0.00	0.00	0.000	0.00
	830 Subventions et contributions	988.50	0.039	1.50	0.00	0.000	0.00
	840 Intérêts actifs	0.00	0.000	0.00	15'708.29	0.602	23.84
	850 Rendement des immeubles	1'534.50	0.060	2.33	30'807.70	1.180	46.75
	855 Provisions, réserves, fonds	0.00	0.000	0.00	0.00	0.000	0.00
	860 Subventions	0.00	0.000	0.00	0.00	0.000	0.00
	870 Gains vente fortune	0.00	0.000	0.00	0.00	0.000	0.00
	875 Divers	0.00	0.000	0.00	0.00	0.000	0.00
9	Imposition	286'405.70	11.183	434.61	2'273'371.65	87.064	3'449.73
	910 Impôts ordinaires	0.00	0.000	0.00	1'687'706.65	64.635	2'561.01
	911 Variation d'impôts	213'720.20	8.345	324.31	279'295.55	10.696	423.82
	912 Partage d'impôts	4'819.20	0.188	7.31	57'692.05	2.209	87.54
	915 Elimination d'impôts	52'260.30	2.040	79.30	5'210.15	0.200	7.91
	920 Autres impôts	990.00	0.039	1.50	85'975.25	3.293	130.46
	940 Fonds de péréquation	14'616.00	0.571	22.18	157'492.00	6.032	238.99
	Totaux	2'561'163.15	100.00	3'886.44	2'611'147.65	100.00	3'962.29
	Excédent de produit	49'984.50					
		2'611'147.65			2'611'147.65		

BURE

INDICATEURS FINANCIERS 2014 – 2018

	2014	2015	2016	2017	2018	Moyenne
Autofinancement (en fr.)	637'356.72	624'506.78	501'637.61	276'111.01	388'704.50	485'663.32
Degré d'autofinancement (%)	-26.24	1'547.98	-467.21	425.91	4'689.26	1'233.94
Capacité d'autofinancement (%)	23.47	24.18	20.74	12.19	15.40	19.20



Une capacité d'autofinancement de :

- Moins de 10% est considéré comme mauvaise
- De 10% à 20% est considéré comme moyenne à bonne
- Plus de 20% est considéré comme très bonne

BONFOL
666 habitants

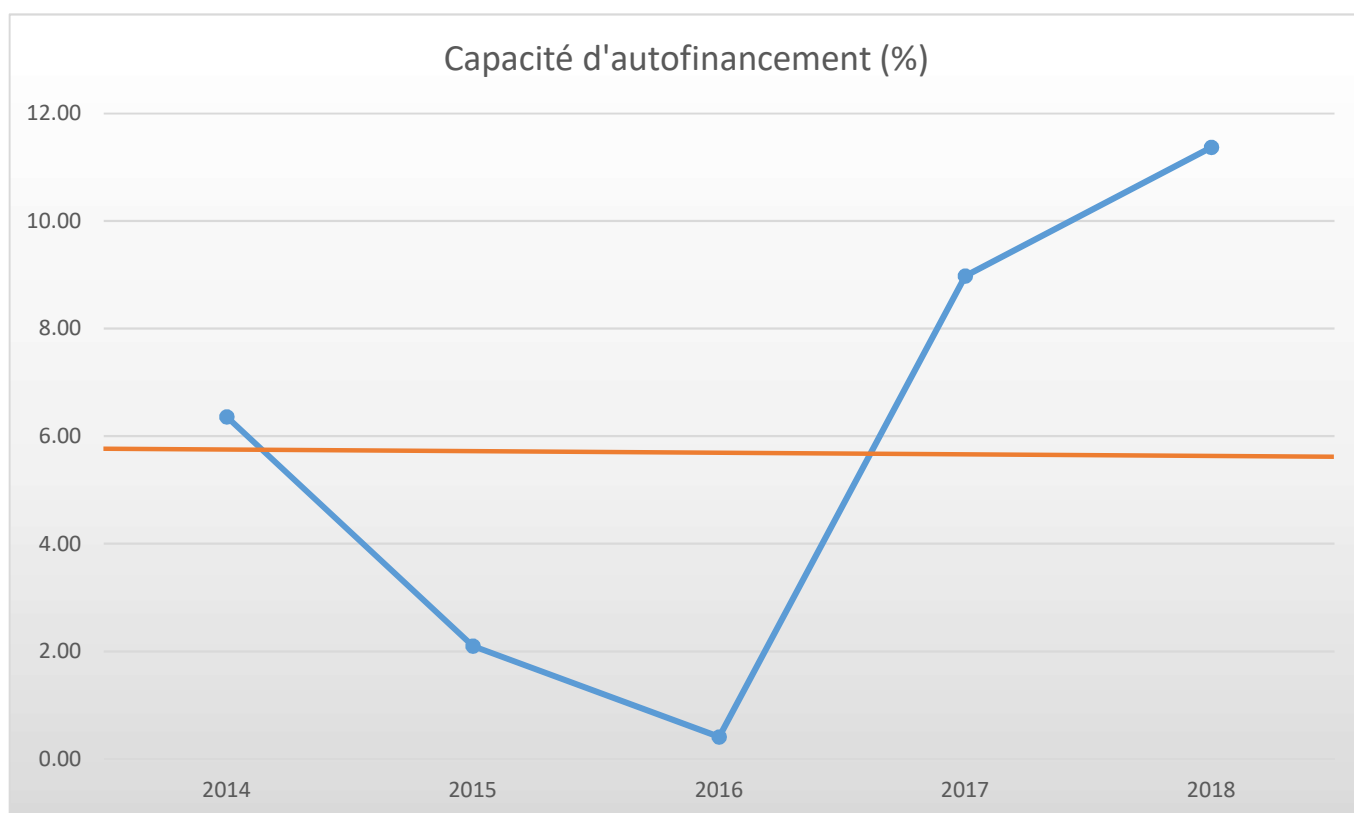
Bonfol		Charges	en %	Fr./hab.	Produits	en%	Fr./hab.
1	Autorité	318'671.59	10.390	478.49	80'318.30	2.539	120.60
100	Communes, votations, élections	6'993.40	0.228	10.50	0.00	0.000	0.00
110	Conseil général/de Ville	0.00	0.000	0.00	0.00	0.000	0.00
111	Conseil communal	29'333.55	0.956	44.04	0.00	0.000	0.00
112	Commissions	5'730.60	0.187	8.60	0.00	0.000	0.00
115	Personnel administratif	155'440.55	5.068	233.39	38'598.75	1.220	57.96
116	Charges du personnel	60'223.80	1.964	90.43	29'016.30	0.917	43.57
130	Frais administratifs	60'949.69	1.987	91.52	9'147.15	0.289	13.73
170	Emoluments	0.00	0.000	0.00	3'556.10	0.112	5.34
2	Travaux publics	227'764.70	7.426	341.99	154'098.85	4.872	231.38
200	Entretien des routes	137'120.35	4.471	205.89	37'510.80	1.186	56.32
201	Ouvrages collectifs	0.00	0.000	0.00	50'000.00	1.581	75.08
205	Eclairage public	46'654.15	1.521	70.05	30'047.00	0.950	45.12
206	Horloge public	1'166.05	0.038	1.75	0.00	0.000	0.00
210	Cours d'eau	0.00	0.000	0.00	0.00	0.000	0.00
230	Cadastre	39'604.55	1.291	59.47	31'541.05	0.997	47.36
240	Aménagement du territoire	3'219.60	0.105	4.83	5'000.00	0.158	7.51
3	Affaire juridique, police	2'044.55	0.067	3.07	0.00	0.000	0.00
310	Police communale	0.00	0.000	0.00	0.00	0.000	0.00
330	Cantonnement	120.00	0.004	0.18	0.00	0.000	0.00
340	Protection civil	1'924.55	0.063	2.89	0.00	0.000	0.00
4	Hygiène publique	4'887.75	0.159	7.34	0.00	0.000	0.00
400	Police des denrées	0.00	0.000	0.00	0.00	0.000	0.00
410	Police sanitaire	4'887.75	0.159	7.34	0.00	0.000	0.00
415	Arrondissement de sépulture	0.00	0.000	0.00	0.00	0.000	0.00
5	Instruction	938'870.20	30.612	1'409.72	94'347.15	2.983	141.66
510	Service de l'école/école primaire	16'865.40	0.550	25.32	816.00	0.026	1.23
511	Transport scolaire	0.00	0.000	0.00	0.00	0.000	0.00
512	Places de jeu/Halles de gym	193'354.25	6.304	290.32	93'531.15	2.957	140.44
520	Ecole secondaire	51'191.70	1.669	76.86	0.00	0.000	0.00
530	Colonie de vacances	0.00	0.000	0.00	0.00	0.000	0.00
540	Ecole ménagère	0.00	0.000	0.00	0.00	0.000	0.00
570	Ecole enfantine	0.00	0.000	0.00	0.00	0.000	0.00
580	Contr. écolage, piscine, biblio ...	23'931.70	0.780	35.93	0.00	0.000	0.00
590	Contribution pour instruction	653'527.15	21.309	981.27	0.00	0.000	0.00
6	Action sociale	1'102'599.67	35.951	1'655.56	621'993.22	19.663	933.92
600	Secours	256'402.80	8.360	384.99	49'996.10	1.581	75.07
610	Service dentaire	727.75	0.024	1.09	0.00	0.000	0.00
620	Autres institutions	962.00	0.031	1.44	0.00	0.000	0.00
630	Foyers communaux	7'872.65	0.257	11.82	900.00	0.028	1.35
640	Crèches, UAPE	568'545.52	18.538	853.67	237'144.65	7.497	356.07
650	Répartition des charges	31'336.45	1.022	47.05	331'400.87	10.477	497.60
659	AVS, off. logement, chômage etc	236'752.50	7.719	355.48	2'551.60	0.081	3.83
665	Contr. institution publique	0.00	0.000	0.00	0.00	0.000	0.00

Bonfol		Charges	en %	Fr./hab.	Produits	en%	Fr./hab.
7	Economie publique	21'523.10	0.702	32.32	0.00	0.000	0.00
	700 Foires, marchés	0.00	0.000	0.00	0.00	0.000	0.00
	710 Tourisme	15'514.60	0.506	23.30	0.00	0.000	0.00
	720 Agriculture	490.00	0.016	0.74	0.00	0.000	0.00
	740 Développement économique	5'518.50	0.180	8.29	0.00	0.000	0.00
8	Finances	329'034.49	10.728	494.05	75'488.52	2.386	113.35
	810 Intérêts courts termes	0.00	0.000	0.00	0.00	0.000	0.00
	811 Intérêts longs termes	46'035.45	1.501	69.12	0.00	0.000	0.00
	820 Amortissements	257'806.24	8.406	387.10	0.00	0.000	0.00
	825 Charges d'immeubles	21'791.63	0.711	32.72	1'600.00	0.051	2.40
	826 Pâturages	0.00	0.000	0.00	0.00	0.000	0.00
	830 Subventions et contributions	800.00	0.026	1.20	0.00	0.000	0.00
	840 Intérêts actifs	201.17	0.007	0.30	22'716.57	0.718	34.11
	850 Rendement des immeubles	2'400.00	0.078	3.60	51'165.20	1.617	76.82
	855 Provisions, réserves, fonds	0.00	0.000	0.00	6.75	0.000	0.01
	860 Subventions	0.00	0.000	0.00	0.00	0.000	0.00
	870 Gains vente fortune	0.00	0.000	0.00	0.00	0.000	0.00
	875 Divers	0.00	0.000	0.00	0.00	0.000	0.00
9	Imposition	121'578.15	3.964	182.55	2'137'024.30	67.557	3'208.75
	910 Impôts ordinaires	0.00	0.000	0.00	1'630'764.85	51.553	2'448.60
	911 Variation d'impôts	57'023.20	1.859	85.62	260'393.10	8.232	390.98
	912 Partage d'impôts	8'726.00	0.285	13.10	22'285.60	0.705	33.46
	915 Elimination d'impôts	54'596.75	1.780	81.98	0.00	0.000	0.00
	920 Autres impôts	1'232.20	0.040	1.85	75'090.75	2.374	112.75
	940 Fonds de péréquation	0.00	0.000	0.00	148'490.00	4.694	222.96
	Totaux	3'066'974.20	100.00	4'605.07	3'163'270.34	100.00	4'749.66
	Excédent de produits	96'296.14					
		3'163'270.34			3'163'270.34		

BONFOL

INDICATEURS FINANCIERS 2014 – 2018

	2014	2015	2016	2017	2018	Moyenne
Autofinancement (en fr.)	190'378.15	57'848.40	11'248.00	275'643.56	359'677.21	178'959.06
Degré d'autofinancement (%)	323.96	96.20	281.41	474.27	68.80	248.93
Capacité d'autofinancement (%)	6.36	2.10	0.41	8.98	11.37	5.84



Une capacité d'autofinancement de :

- Moins de 10% est considéré comme mauvaise
- De 10% à 20% est considéré comme moyenne à bonne
- Plus de 20% est considéré comme très bonne

LAJOUX
673 habitants

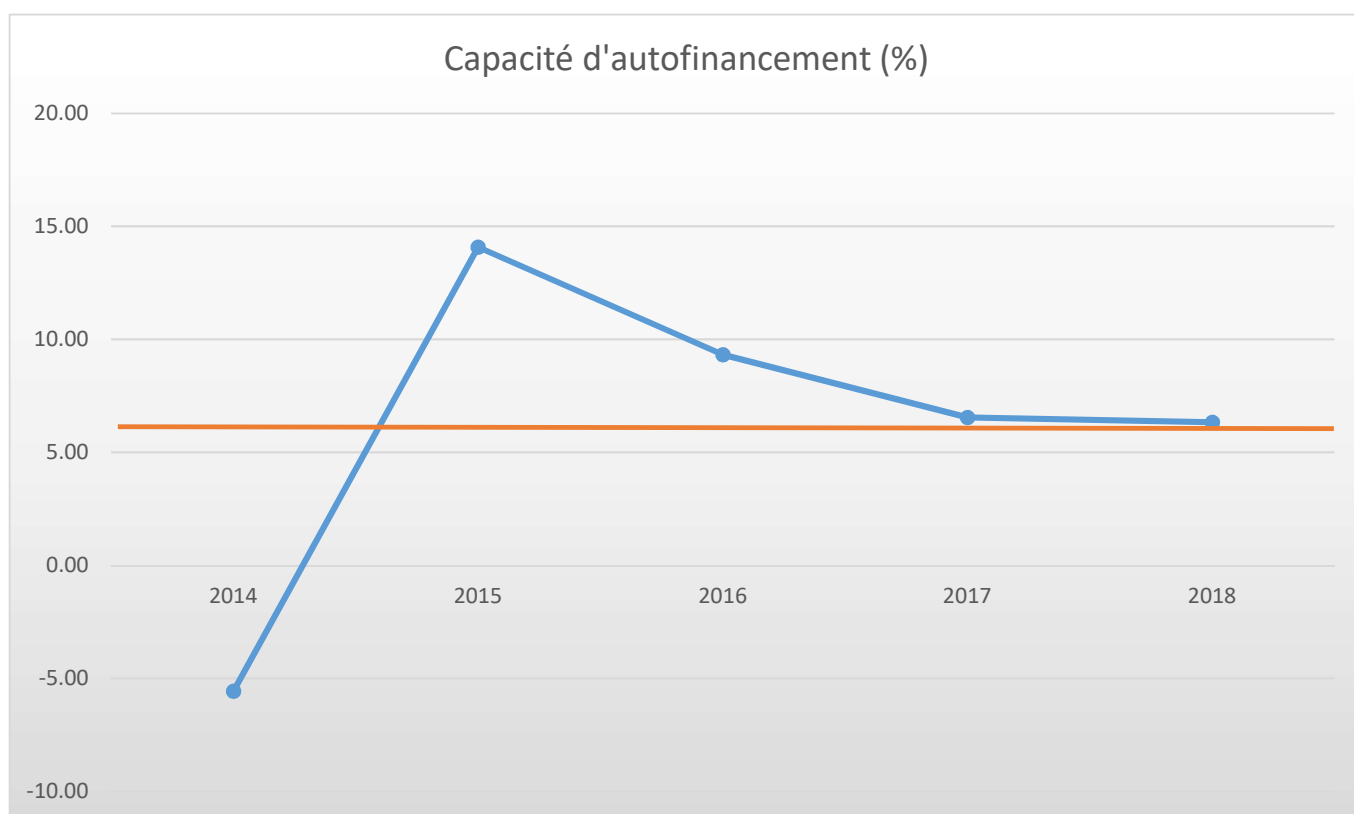
Lajoux		Charges	en %	Fr./hab.	Produits	en%	Fr./hab.
1	Autorité	446'444.45	16.423	663.36	163'879.30	6.042	243.51
	100 Communes, votations, élections	3'936.65	0.145	5.85	0.00	0.000	0.00
	110 Conseil général/de Ville	0.00	0.000	0.00	0.00	0.000	0.00
	111 Conseil communal	43'676.55	1.607	64.90	0.00	0.000	0.00
	112 Commissions	1'660.00	0.061	2.47	0.00	0.000	0.00
	115 Personnel administratif	191'075.60	7.029	283.92	30'130.00	1.111	44.77
	116 Charges du personnel	153'066.65	5.631	227.44	125'884.65	4.641	187.05
	130 Frais administratifs	52'929.00	1.947	78.65	1'854.75	0.068	2.76
	170 Emoluments	100.00	0.004	0.15	6'009.90	0.222	8.93
2	Travaux publics	288'233.65	10.603	428.28	197'104.25	7.267	292.87
	200 Entretien des routes	222'627.80	8.190	330.80	158'809.45	5.855	235.97
	201 Ouvrages collectifs	7'000.00	0.258	10.40	0.00	0.000	0.00
	205 Eclairage public	23'264.15	0.856	34.57	31'083.00	1.146	46.19
	206 Horloge public	0.00	0.000	0.00	0.00	0.000	0.00
	210 Cours d'eau	0.00	0.000	0.00	0.00	0.000	0.00
	230 Cadastre	34'027.75	1.252	50.56	7'211.80	0.266	10.72
	240 Aménagement du territoire	1'313.95	0.048	1.95	0.00	0.000	0.00
3	Affaire juridique, police	2'930.20	0.108	4.35	1'930.20	0.071	2.87
	310 Police communale	1'000.00	0.037	1.49	0.00	0.000	0.00
	330 Cantonnement	0.00	0.000	0.00	0.00	0.000	0.00
	340 Protection civil	1'930.20	0.071	2.87	1'930.20	0.071	2.87
4	Hygiène publique	0.00	0.000	0.00	0.00	0.000	0.00
	400 Police des denrées	0.00	0.000	0.00	0.00	0.000	0.00
	410 Police sanitaire	0.00	0.000	0.00	0.00	0.000	0.00
	415 Arrondissement de sépulture	0.00	0.000	0.00	0.00	0.000	0.00
5	Instruction	1'037'790.57	38.177	1'542.04	194'952.05	7.188	289.68
	510 Service de l'école/école primaire	50'145.94	1.845	74.51	79'260.80	2.922	117.77
	511 Transport scolaire	81'701.80	3.006	121.40	87'243.30	3.217	129.63
	512 Places de jeu/Halles de gym	132'317.28	4.868	196.61	4'720.15	0.174	7.01
	520 Ecole secondaire	298'327.05	10.975	443.28	20'352.80	0.750	30.24
	530 Colonie de vacances	0.00	0.000	0.00	0.00	0.000	0.00
	540 Ecole ménagère	322.20	0.012	0.48	3'360.00	0.124	4.99
	570 Ecole enfantine	2'942.25	0.108	4.37	0.00	0.000	0.00
	580 Contr. écolage, piscine, biblio ...	38'646.00	1.422	57.42	15.00	0.001	0.02
	590 Contribution pour instruction	433'388.05	15.943	643.96	0.00	0.000	0.00
6	Action sociale	506'447.50	18.631	752.52	9'293.20	0.343	13.81
	600 Secours	105'277.60	3.873	156.43	0.00	0.000	0.00
	610 Service dentaire	1'735.80	0.064	2.58	0.00	0.000	0.00
	620 Autres institutions	6'172.90	0.227	9.17	3'197.00	0.118	4.75
	630 Foyers communaux	8'790.10	0.323	13.06	3'343.60	0.123	4.97
	640 Crèches, UAPE	0.00	0.000	0.00	0.00	0.000	0.00
	650 Répartition des charges	145'060.00	5.336	215.54	0.00	0.000	0.00
	659 AVS, off. logement, chômage etc.	235'076.00	8.648	349.30	2'752.60	0.101	4.09
	665 Contr. institution publique	4'335.10	0.159	6.44	0.00	0.000	0.00

Lajoux		Charges	en %	Fr./hab.	Produits	en%	Fr./hab.
7	Economie publique	18'190.60	0.669	27.03	1'288.05	0.047	1.91
	700 Foires, marchés	862.50	0.032	1.28	555.00	0.020	0.82
	710 Tourisme	11'868.00	0.437	17.63	733.05	0.027	1.09
	720 Agriculture	5'460.10	0.201	8.11	0.00	0.000	0.00
	740 Développement économique	0.00	0.000	0.00	0.00	0.000	0.00
8	Finances	301'105.75	11.077	447.41	225'970.81	8.331	335.77
	810 Intérêts courts termes	49'948.94	1.837	74.22	246.90	0.009	0.37
	811 Intérêts longs termes	27'233.10	1.002	40.47	19'393.40	0.715	28.82
	820 Amortissements	123'638.96	4.548	183.71	23'306.60	0.859	34.63
	825 Charges d'immeubles	61'212.00	2.252	90.95	4'998.35	0.184	7.43
	826 Pâturages	9'436.10	0.347	14.02	34'000.00	1.254	50.52
	830 Subventions et contributions	29'486.65	1.085	43.81	0.00	0.000	0.00
	840 Intérêts actifs	0.00	0.000	0.00	14'389.61	0.531	21.38
	850 Rendement des immeubles	100.00	0.004	0.15	129'635.95	4.780	192.62
	855 Provisions, réserves, fonds	0.00	0.000	0.00	0.00	0.000	0.00
	860 Subventions	0.00	0.000	0.00	0.00	0.000	0.00
	870 Gains vente fortune	50.00	0.002	0.07	0.00	0.000	0.00
	875 Divers	0.00	0.000	0.00	0.00	0.000	0.00
9	Imposition	117'196.25	4.311	174.14	1'917'909.90	70.711	2'849.79
	910 Impôts ordinaires	351.00	0.013	0.52	1'444'496.20	53.257	2'146.35
	911 Variation d'impôts	111'895.10	4.116	166.26	147'184.45	5.426	218.70
	912 Partage d'impôts	2'419.60	0.089	3.60	15'125.05	0.558	22.47
	915 Elimination d'impôts	1'795.10	0.066	2.67	4'540.15	0.167	6.75
	920 Autres impôts	735.45	0.027	1.09	107'052.05	3.947	159.07
	940 Fonds de péréquation	0.00	0.000	0.00	199'512.00	7.356	296.45
	Totaux	2'718'338.97	100.00	4'039.14	2'712'327.76	100.00	4'030.20
	Excédent de charges				6'011.21		
		2'718'338.97			2'718'338.97		

LAJOUX

INDICATEURS FINANCIERS 2014 – 2018

	2014	2015	2016	2017	2018	Moyenne
Autofinancement (en fr.)	-127'367.35	401'982.97	243'616.24	152'930.21	159'236.14	166'079.64
Degré d'autofinancement (%)	-266.10	184.95	30.08	84.27	26.22	11.88
Capacité d'autofinancement (%)	-5.56	14.09	9.33	6.55	6.34	6.15



Une capacité d'autofinancement de :

- Moins de 10% est considéré comme mauvaise
- De 10% à 20% est considéré comme moyenne à bonne
- Plus de 20% est considéré comme très bonne

COEUVES
734 habitants

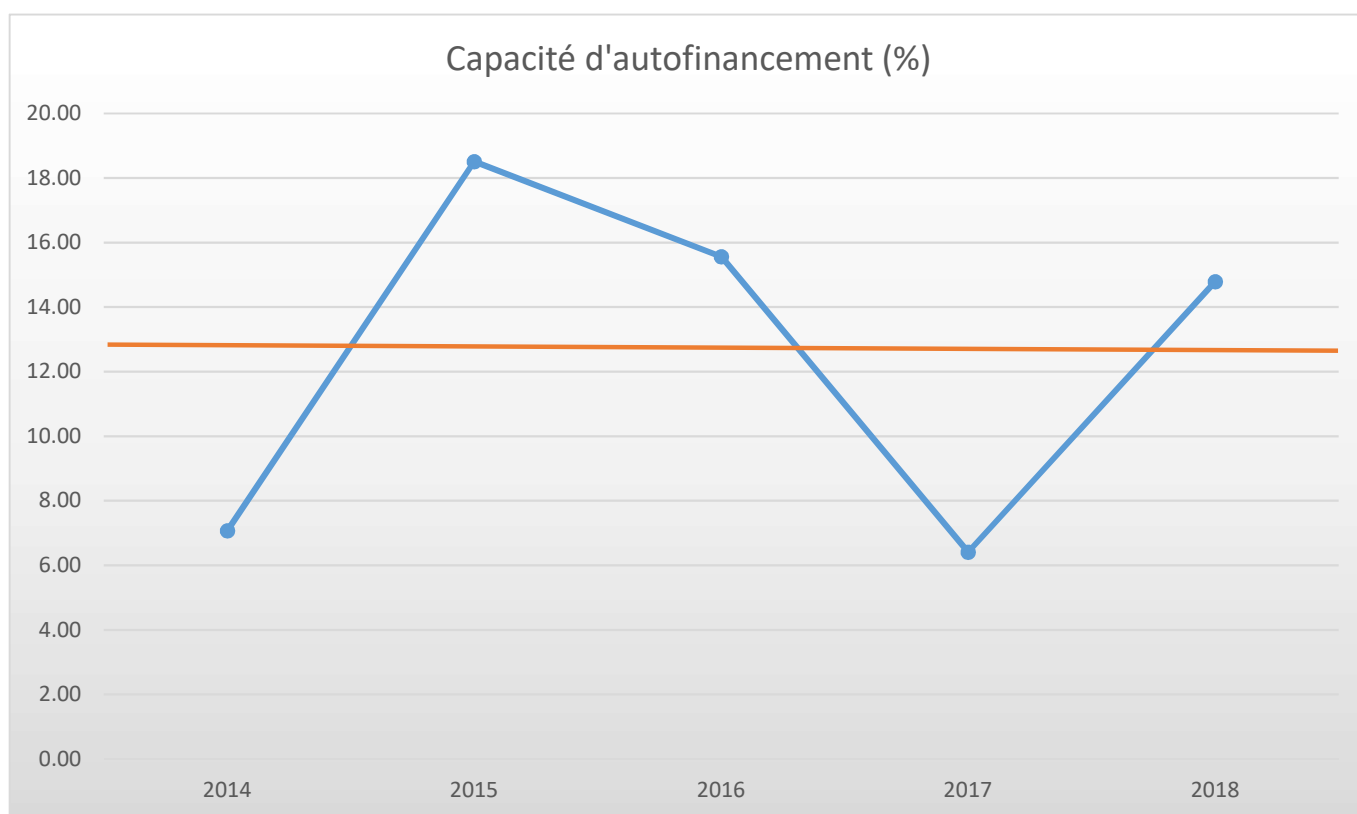
Coeuve		Charges	en %	Fr./hab.	Produits	en%	Fr./hab.
1	Autorité	370'112.46	13.160	504.24	66'752.50	2.343	90.94
100	Communes, votations, élections	1'143.05	0.041	1.56	0.00	0.000	0.00
110	Conseil général/de Ville	0.00	0.000	0.00	0.00	0.000	0.00
111	Conseil communal	30'052.20	1.069	40.94	0.00	0.000	0.00
112	Commissions	10'731.85	0.382	14.62	2'828.30	0.099	3.85
115	Personnel administratif	143'652.80	5.108	195.71	3'500.00	0.123	4.77
116	Charges du personnel	108'016.00	3.841	147.16	52'971.15	1.859	72.17
130	Frais administratifs	76'516.56	2.721	104.25	2'770.80	0.097	3.77
170	Emoluments	0.00	0.000	0.00	4'682.25	0.164	6.38
2	Travaux publics	267'265.04	9.503	364.12	253'061.94	8.882	344.77
200	Entretien des routes	134'094.19	4.768	182.69	43'712.29	1.534	59.55
201	Ouvrages collectifs	86'883.05	3.089	118.37	86'883.05	3.049	118.37
205	Eclairage public	19'779.75	0.703	26.95	91'203.00	3.201	124.25
206	Horloge public	0.00	0.000	0.00	0.00	0.000	0.00
210	Cours d'eau	222.15	0.008	0.30	0.00	0.000	0.00
230	Cadastre	26'285.90	0.935	35.81	31'263.60	1.097	42.59
240	Aménagement du territoire	0.00	0.000	0.00	0.00	0.000	0.00
3	Affaire juridique, police	3'558.18	0.127	4.85	6'287.48	0.221	8.57
310	Police communale	0.00	0.000	0.00	0.00	0.000	0.00
330	Cantonement	150.00	0.005	0.20	1'177.10	0.041	1.60
340	Protection civil	3'408.18	0.121	4.64	5'110.38	0.179	6.96
4	Hygiène publique	0.00	0.000	0.00	0.00	0.000	0.00
400	Police des denrées	0.00	0.000	0.00	0.00	0.000	0.00
410	Police sanitaire	0.00	0.000	0.00	0.00	0.000	0.00
415	Arrondissement de sépulture	0.00	0.000	0.00	0.00	0.000	0.00
5	Instruction	1'047'295.49	37.239	1'426.83	104'718.61	3.675	142.67
510	Service de l'école/école primaire	64'242.40	2.284	87.52	93'630.47	3.286	127.56
511	Transport scolaire	35'726.10	1.270	48.67	0.00	0.000	0.00
512	Places de jeu/Halles de gym	140'727.74	5.004	191.73	11'088.14	0.389	15.11
520	Ecole secondaire	79'333.80	2.821	108.08	0.00	0.000	0.00
530	Colonie de vacances	0.00	0.000	0.00	0.00	0.000	0.00
540	Ecole ménagère	0.00	0.000	0.00	0.00	0.000	0.00
570	Ecole enfantine	6'082.10	0.216	8.29	0.00	0.000	0.00
580	Contr. écolage, piscine, biblio ...	33'291.00	1.184	45.36	0.00	0.000	0.00
590	Contribution pour instruction	687'892.35	24.460	937.18	0.00	0.000	0.00
6	Action sociale	572'142.40	20.344	779.49	14'854.80	0.521	20.24
600	Secours	26'664.05	0.948	36.33	12'304.80	0.432	16.76
610	Service dentaire	1'383.90	0.049	1.89	0.00	0.000	0.00
620	Autres institutions	0.00	0.000	0.00	0.00	0.000	0.00
630	Foyers communaux	2'327.00	0.083	3.17	0.00	0.000	0.00
640	Crèches, UAPE	225'677.40	8.025	307.46	0.00	0.000	0.00
650	Répartition des charges	68'365.30	2.431	93.14	0.00	0.000	0.00
659	AVS, off. logement, chômage etc.	244'724.75	8.702	333.41	2'550.00	0.090	3.47
665	Contr. institution publique	3'000.00	0.107	4.09	0.00	0.000	0.00

Coeuve		Charges	en %	Fr./hab.	Produits	en%	Fr./hab.
7	Economie publique	21'474.45	0.764	29.26	0.00	0.000	0.00
	700 Foires, marchés	5'788.55	0.206	7.89	0.00	0.000	0.00
	710 Tourisme	15'182.90	0.540	20.69	0.00	0.000	0.00
	720 Agriculture	503.00	0.018	0.69	0.00	0.000	0.00
	740 Développement économique	0.00	0.000	0.00	0.00	0.000	0.00
8	Finances	500'372.04	17.792	681.71	96'023.60	3.370	130.82
	810 Intérêts courts termes	33'454.48	1.190	45.58	0.00	0.000	0.00
	811 Intérêts longs termes	46'068.35	1.638	62.76	4'459.20	0.157	6.08
	820 Amortissements	332'297.21	11.816	452.72	0.00	0.000	0.00
	825 Charges d'immeubles	25'124.70	0.893	34.23	1'029.35	0.036	1.40
	826 Pâturages	0.00	0.000	0.00	0.00	0.000	0.00
	830 Subventions et contributions	61'423.75	2.184	83.68	0.00	0.000	0.00
	840 Intérêts actifs	2'003.55	0.071	2.73	38'563.32	1.354	52.54
	850 Rendement des immeubles	0.00	0.000	0.00	51'971.73	1.824	70.81
	855 Provisions, réserves, fonds	0.00	0.000	0.00	0.00	0.000	0.00
	860 Subventions	0.00	0.000	0.00	0.00	0.000	0.00
	870 Gains vente fortune	0.00	0.000	0.00	0.00	0.000	0.00
	875 Divers	0.00	0.000	0.00	0.00	0.000	0.00
9	Imposition	30'116.10	1.071	41.03	2'307'430.45	80.987	3'143.64
	910 Impôts ordinaires	0.00	0.000	0.00	1'641'290.45	57.607	2'236.09
	911 Variation d'impôts	796.55	0.028	1.09	116'596.45	4.092	158.85
	912 Partage d'impôts	18'291.45	0.650	24.92	77'735.75	2.728	105.91
	915 Elimination d'impôts	10'238.10	0.364	13.95	2'111.25	0.074	2.88
	920 Autres impôts	790.00	0.028	1.08	202'272.55	7.099	275.58
	940 Fonds de péréquation	0.00	0.000	0.00	267'424.00	9.386	364.34
	Totaux	2'812'336.16	100.00	3'831.52	2'849'129.38	100.00	3'881.65
	Excédent de produits	36'793.22					
		2'849'129.38			2'849'129.38		

COEUVE

INDICATEURS FINANCIERS 2014 – 2018

	2014	2015	2016	2017	2018	Moyenne
Autofinancement (en fr.)	158'346.40	229'379.40	389'297.24	147'182.98	397'403.25	264'321.85
Degré d'autofinancement (%)	118.87	890.69	-168.64	83.74	216.37	228.21
Capacité d'autofinancement (%)	7.07	18.51	15.56	6.41	14.79	12.47



Une capacité d'autofinancement de :

- Moins de 10% est considéré comme mauvaise
- De 10% à 20% est considéré comme moyenne à bonne
- Plus de 20% est considéré comme très bonne

COURTEDOUX

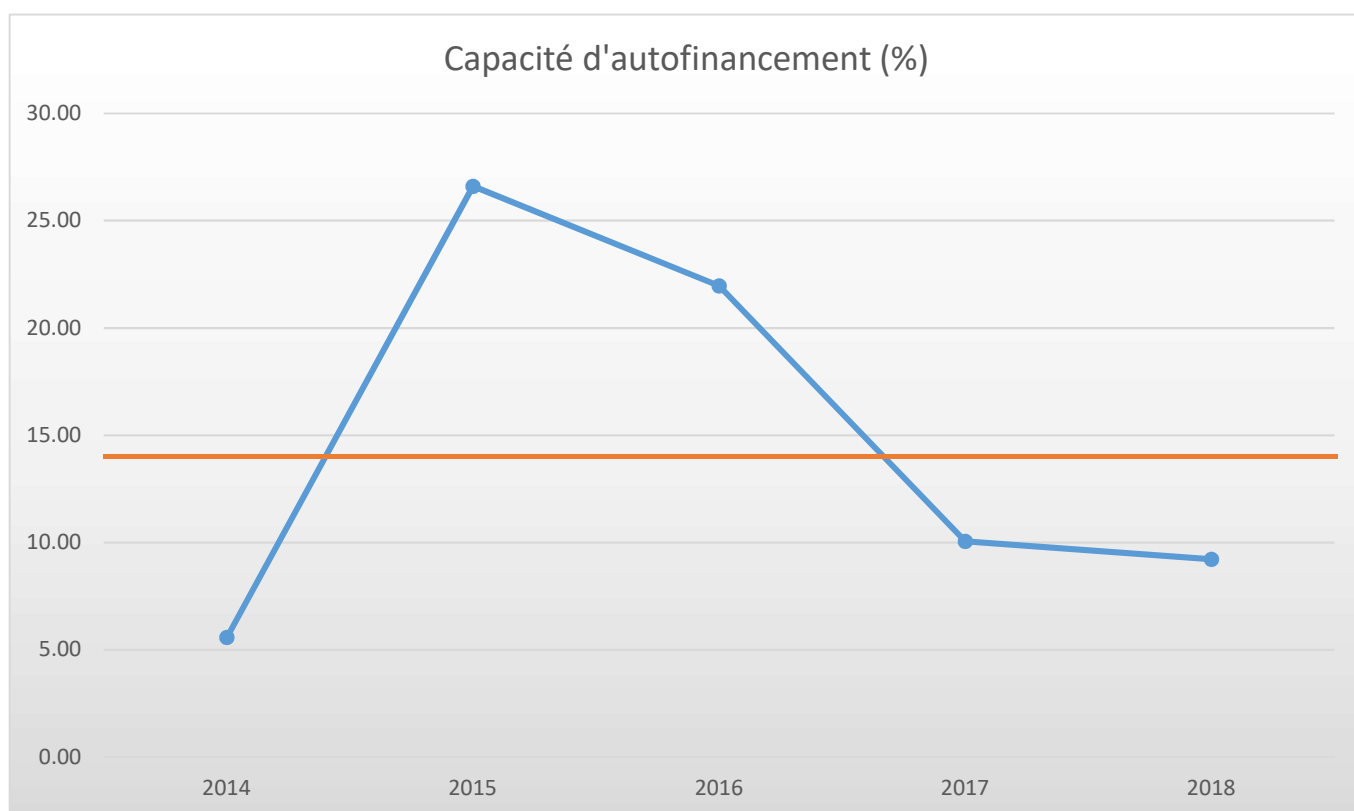
765 habitants

Courtedoux		Charges	en %	Fr./hab.	Produits	en%	Fr./hab.
1	Autorité	379'719.45	13.671	496.37	15'862.90	0.565	20.74
100	Communes, votations, élections	2'813.05	0.101	3.68	0.00	0.000	0.00
110	Conseil général/de Ville	0.00	0.000	0.00	0.00	0.000	0.00
111	Conseil communal	63'235.25	2.277	82.66	0.00	0.000	0.00
112	Commissions	5'042.90	0.182	6.59	0.00	0.000	0.00
115	Personnel administratif	175'256.75	6.310	229.09	3'500.00	0.125	4.58
116	Charges du personnel	61'909.15	2.229	80.93	1'106.50	0.039	1.45
130	Frais administratifs	71'462.35	2.573	93.41	7'117.40	0.254	9.30
170	Emoluments	0.00	0.000	0.00	4'139.00	0.148	5.41
2	Travaux publics	158'647.24	5.712	207.38	63'153.60	2.251	82.55
200	Entretien des routes	102'800.24	3.701	134.38	250.00	0.009	0.33
201	Ouvrages collectifs	0.00	0.000	0.00	0.00	0.000	0.00
205	Eclairage public	14'529.80	0.523	18.99	35'489.00	1.265	46.39
206	Horloge public	400.00	0.014	0.52	0.00	0.000	0.00
210	Cours d'eau	0.00	0.000	0.00	0.00	0.000	0.00
230	Cadastre	37'680.80	1.357	49.26	27'414.60	0.977	35.84
240	Aménagement du territoire	3'236.40	0.117	4.23	0.00	0.000	0.00
3	Affaire juridique, police	4'271.40	0.154	5.58	3'680.70	0.131	4.81
310	Police communale	840.00	0.030	1.10	880.00	0.031	1.15
330	Cantonnement	1'100.00	0.040	1.44	0.00	0.000	0.00
340	Protection civil	2'331.40	0.084	3.05	2'800.70	0.100	3.66
4	Hygiène publique	4'469.35	0.161	5.84	0.00	0.000	0.00
400	Police des denrées	0.00	0.000	0.00	0.00	0.000	0.00
410	Police sanitaire	4'469.35	0.161	5.84	0.00	0.000	0.00
415	Arrondissement de sépulture	0.00	0.000	0.00	0.00	0.000	0.00
5	Instruction	1'045'563.80	37.644	1'366.75	12'194.00	0.435	15.94
510	Service de l'école/école primaire	54'851.30	1.975	71.70	1'884.00	0.067	2.46
511	Transport scolaire	0.00	0.000	0.00	0.00	0.000	0.00
512	Places de jeu/Halles de gym	114'637.20	4.127	149.85	10'310.00	0.368	13.48
520	Ecole secondaire	64'397.70	2.319	84.18	0.00	0.000	0.00
530	Colonie de vacances	0.00	0.000	0.00	0.00	0.000	0.00
540	Ecole ménagère	0.00	0.000	0.00	0.00	0.000	0.00
570	Ecole enfantine	0.00	0.000	0.00	0.00	0.000	0.00
580	Contr. écolage, piscine, biblio ...	39'686.30	1.429	51.88	0.00	0.000	0.00
590	Contribution pour instruction	771'991.30	27.795	1'009.14	0.00	0.000	0.00
6	Action sociale	540'828.30	19.472	706.97	8'851.60	0.316	11.57
600	Secours	35'261.10	1.270	46.09	4'522.60	0.161	5.91
610	Service dentaire	2'000.70	0.072	2.62	0.00	0.000	0.00
620	Autres institutions	0.00	0.000	0.00	0.00	0.000	0.00
630	Foyers communaux	8'692.60	0.313	11.36	1'689.00	0.060	2.21
640	Crèches, UAPE	0.00	0.000	0.00	0.00	0.000	0.00
650	Répartition des charges	240'904.60	8.674	314.91	0.00	0.000	0.00
659	AVS, off. logement, chômage etc.	252'639.50	9.096	330.25	2'640.00	0.094	3.45
665	Contr. institution publique	1'329.80	0.048	1.74	0.00	0.000	0.00

Courtedoux		Charges	en %	Fr./hab.	Produits	en%	Fr./hab.
7	Economie publique	14'119.00	0.508	18.46	0.00	0.000	0.00
	700 Foires, marchés	0.00	0.000	0.00	0.00	0.000	0.00
	710 Tourisme	13'826.00	0.498	18.07	0.00	0.000	0.00
	720 Agriculture	293.00	0.011	0.38	0.00	0.000	0.00
	740 Développement économique	0.00	0.000	0.00	0.00	0.000	0.00
8	Finances	301'152.20	10.843	393.66	74'612.71	2.660	97.53
	810 Intérêts courts termes	1'574.62	0.057	2.06	0.00	0.000	0.00
	811 Intérêts longs termes	48'495.80	1.746	63.39	0.00	0.000	0.00
	820 Amortissements	196'159.53	7.063	256.42	0.00	0.000	0.00
	825 Charges d'immeubles	25'548.75	0.920	33.40	0.00	0.000	0.00
	826 Pâturages	0.00	0.000	0.00	0.00	0.000	0.00
	830 Subventions et contributions	2'546.00	0.092	3.33	0.00	0.000	0.00
	840 Intérêts actifs	0.00	0.000	0.00	28'233.86	1.007	36.91
	850 Rendement des immeubles	26'827.50	0.966	35.07	46'378.85	1.653	60.63
	855 Provisions, réserves, fonds	0.00	0.000	0.00	0.00	0.000	0.00
	860 Subventions	0.00	0.000	0.00	0.00	0.000	0.00
	870 Gains vente fortune	0.00	0.000	0.00	0.00	0.000	0.00
	875 Divers	0.00	0.000	0.00	0.00	0.000	0.00
9	Imposition	328'703.70	11.835	429.68	2'626'794.40	93.642	3'433.72
	910 Impôts ordinaires	2'096.95	0.075	2.74	2'365'221.05	84.317	3'091.79
	911 Variation d'impôts	62'831.85	2.262	82.13	156'015.10	5.562	203.94
	912 Partage d'impôts	223'048.50	8.031	291.57	34'630.30	1.235	45.27
	915 Elimination d'impôts	22'986.15	0.828	30.05	0.00	0.000	0.00
	920 Autres impôts	1'503.25	0.054	1.97	70'927.95	2.528	92.72
	940 Fonds de péréquation	16'237.00	0.585	21.22	0.00	0.000	0.00
	Totaux	2'777'474.44	100.00	3'630.69	2'805'149.91	100.00	3'666.86
	Excédent de produits	27'675.47					
		2'805'149.91			2'805'149.91		

COURTEDOUX
INDICATEURS FINANCIERS 2014 – 2018

	2014	2015	2016	2017	2018	Moyenne
Autofinancement (en fr.)	147'688.51	813'134.25	673'264.61	268'167.89	258'076.45	432'066.34
Degré d'autofinancement (%)	87.31	1'471.27	205.97	21.32	66.77	370.53
Capacité d'autofinancement (%)	5.57	26.61	21.97	10.05	9.22	14.68



Une capacité d'autofinancement de :

- Moins de 10% est considéré comme mauvaise
- De 10% à 20% est considéré comme moyenne à bonne
- Plus de 20% est considéré comme très bonne

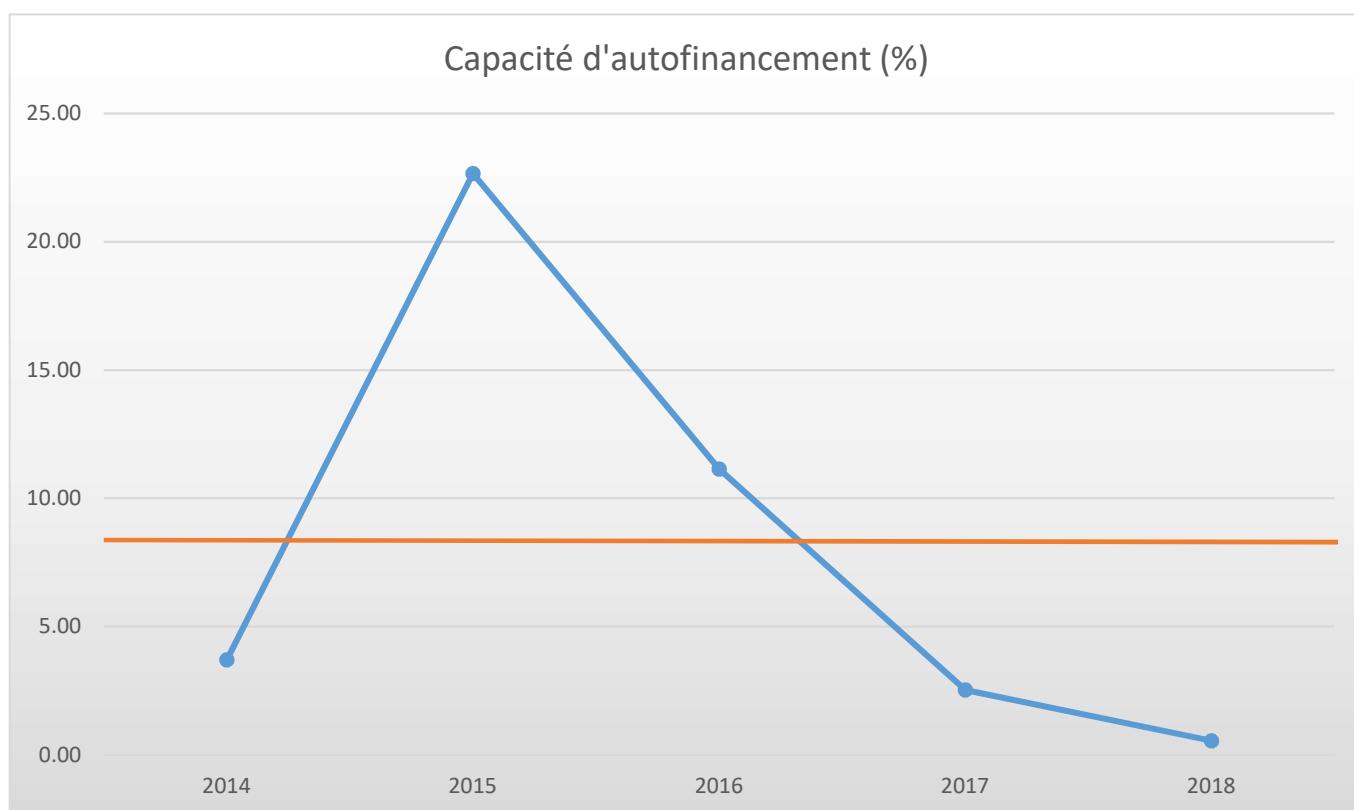
BOECOURT
914 habitants

Boécourt		Charges	en %	Fr./hab.	Produits	en%	Fr./hab.
1	Autorité	350'917.38	10.182	383.94	102'038.90	3.193	111.64
100	Communes, votations, élections	1'276.85	0.037	1.40	0.00	0.000	0.00
110	Conseil général/de Ville	0.00	0.000	0.00	0.00	0.000	0.00
111	Conseil communal	30'965.35	0.899	33.88	0.00	0.000	0.00
112	Commissions	5'055.50	0.147	5.53	0.00	0.000	0.00
115	Personnel administratif	150'038.90	4.354	164.16	10'500.00	0.329	11.49
116	Charges du personnel	114'259.70	3.315	125.01	80'205.00	2.510	87.75
130	Frais administratifs	49'321.08	1.431	53.96	0.00	0.000	0.00
170	Emoluments	0.00	0.000	0.00	11'333.90	0.355	12.40
2	Travaux publics	275'577.65	7.996	301.51	112'513.45	3.521	123.10
200	Entretien des routes	222'483.00	6.456	243.42	30'754.45	0.962	33.65
201	Ouvrages collectifs	17'290.60	0.502	18.92	17'290.60	0.541	18.92
205	Eclairage public	24'552.55	0.712	26.86	46'468.40	1.454	50.84
206	Horloge public	0.00	0.000	0.00	0.00	0.000	0.00
210	Cours d'eau	0.00	0.000	0.00	0.00	0.000	0.00
230	Cadastre	5'000.00	0.145	5.47	18'000.00	0.563	19.69
240	Aménagement du territoire	6'251.50	0.181	6.84	0.00	0.000	0.00
3	Affaire juridique, police	10'431.80	0.303	11.41	4'750.40	0.149	5.20
310	Police communale	0.00	0.000	0.00	100.00	0.003	0.11
330	Cantonnement	0.00	0.000	0.00	0.00	0.000	0.00
340	Protection civil	10'431.80	0.303	11.41	4'650.40	0.146	5.09
4	Hygiène publique	0.00	0.000	0.00	0.00	0.000	0.00
400	Police des denrées	0.00	0.000	0.00	0.00	0.000	0.00
410	Police sanitaire	0.00	0.000	0.00	0.00	0.000	0.00
415	Arrondissement de sépulture	0.00	0.000	0.00	0.00	0.000	0.00
5	Instruction	1'195'249.40	34.682	1'307.71	17'583.93	0.550	19.24
510	Service de l'école/école primaire	56'587.45	1.642	61.91	1'974.60	0.062	2.16
511	Transport scolaire	35'107.45	1.019	38.41	6'965.35	0.218	7.62
512	Places de jeu/Halles de gym	82'181.55	2.385	89.91	383.40	0.012	0.42
520	Ecole secondaire	117'000.00	3.395	128.01	8'260.58	0.258	9.04
530	Colonie de vacances	0.00	0.000	0.00	0.00	0.000	0.00
540	Ecole ménagère	0.00	0.000	0.00	0.00	0.000	0.00
570	Ecole enfantine	0.00	0.000	0.00	0.00	0.000	0.00
580	Contr. écolage, piscine, biblio ...	22'723.80	0.659	24.86	0.00	0.000	0.00
590	Contribution pour instruction	881'649.15	25.582	964.61	0.00	0.000	0.00
6	Action sociale	611'096.64	17.732	668.60	72'441.85	2.267	79.26
600	Secours	87'560.69	2.541	95.80	69'244.65	2.167	75.76
610	Service dentaire	3'501.15	0.102	3.83	0.00	0.000	0.00
620	Autres institutions	1'905.00	0.055	2.08	0.00	0.000	0.00
630	Foyers communaux	6'784.90	0.197	7.42	104.00	0.003	0.11
640	Crèches, UAPE	0.00	0.000	0.00	0.00	0.000	0.00
650	Répartition des charges	216'129.90	6.271	236.47	0.00	0.000	0.00
659	AVS, off. logement, chômage etc.	295'215.00	8.566	322.99	3'093.20	0.097	3.38
665	Contr. institution publique	0.00	0.000	0.00	0.00	0.000	0.00

Boécourt		Charges	en %	Fr./hab.	Produits	en%	Fr./hab.
7	Economie publique	23'147.40	0.672	25.33	2'203.90	0.069	2.41
	700 Foires, marchés	0.00	0.000	0.00	0.00	0.000	0.00
	710 Tourisme	20'271.40	0.588	22.18	181.90	0.006	0.20
	720 Agriculture	2'876.00	0.083	3.15	2'022.00	0.063	2.21
	740 Développement économique	0.00	0.000	0.00	0.00	0.000	0.00
8	Finances	624'077.76	18.109	682.80	274'221.24	8.581	300.02
	810 Intérêts courts termes	55'500.60	1.610	60.72	0.00	0.000	0.00
	811 Intérêts longs termes	35'560.30	1.032	38.91	0.00	0.000	0.00
	820 Amortissements	487'613.54	14.149	533.49	216'158.55	6.764	236.50
	825 Charges d'immeubles	24'338.90	0.706	26.63	825.90	0.026	0.90
	826 Pâturages	0.00	0.000	0.00	0.00	0.000	0.00
	830 Subventions et contributions	7'267.45	0.211	7.95	0.00	0.000	0.00
	840 Intérêts actifs	12'646.97	0.367	13.84	22'485.79	0.704	24.60
	850 Rendement des immeubles	0.00	0.000	0.00	20'400.00	0.638	22.32
	855 Provisions, réserves, fonds	0.00	0.000	0.00	0.00	0.000	0.00
	860 Subventions	1'150.00	0.033	1.26	0.00	0.000	0.00
	870 Gains vente fortune	0.00	0.000	0.00	14'351.00	0.449	15.70
	875 Divers	0.00	0.000	0.00	0.00	0.000	0.00
9	Imposition	355'817.55	10.325	389.30	2'610'031.25	81.671	2'855.61
	910 Impôts ordinaires	0.00	0.000	0.00	2'241'518.25	70.140	2'452.43
	911 Variation d'impôts	294'407.05	8.543	322.11	223'714.45	7.000	244.76
	912 Partage d'impôts	16'642.75	0.483	18.21	17'736.75	0.555	19.41
	915 Elimination d'impôts	19'523.70	0.567	21.36	1'747.80	0.055	1.91
	920 Autres impôts	3'410.05	0.099	3.73	125'314.00	3.921	137.11
	940 Fonds de péréquation	21'834.00	0.634	23.89	0.00	0.000	0.00
	Totaux	3'446'315.58	100.00	3'770.59	3'195'784.92	100.00	3'496.48
	Excédent de charges				250'530.66		
		3'446'315.58			3'446'315.58		

BOECOURT
INDICATEURS FINANCIERS 2014 – 2018

	2014	2015	2016	2017	2018	Moyenne
Autofinancement (en fr.)	102'093.00	735'102.60	329'593.67	71'925.35	16'203.00	250'983.52
Degré d'autofinancement (%)	5.25	12'301.53	37.03	9.17	2.62	2'471.12
Capacité d'autofinancement (%)	3.70	22.66	11.14	2.53	0.55	8.12



Une capacité d'autofinancement de :

- Moins de 10% est considéré comme mauvaise
- De 10% à 20% est considéré comme moyenne à bonne
- Plus de 20% est considéré comme très bonne

CORNOL

1'010 habitants

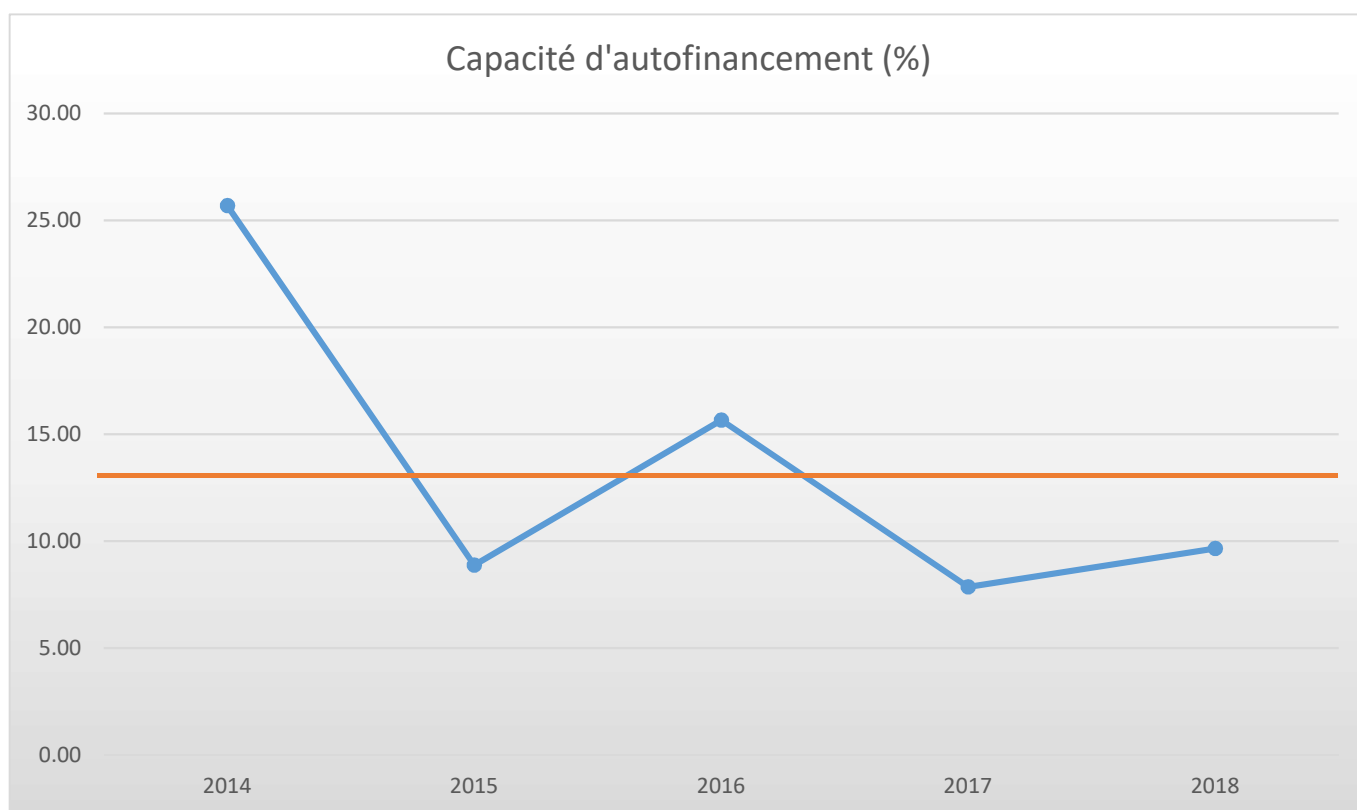
Cornol		Charges	en %	Fr./hab.	Produits	en%	Fr./hab.
1	Autorité	401'133.55	8.383	397.16	102'918.90	2.213	101.90
100	Communes, votations, élections	1'102.65	0.023	1.09	0.00	0.000	0.00
110	Conseil général/de Ville	0.00	0.000	0.00	0.00	0.000	0.00
111	Conseil communal	48'756.90	1.019	48.27	6'216.65	0.134	6.16
112	Commissions	12'378.60	0.259	12.26	0.00	0.000	0.00
115	Personnel administratif	155'398.95	3.248	153.86	16'467.80	0.354	16.30
116	Charges du personnel	79'322.85	1.658	78.54	55'695.45	1.198	55.14
130	Frais administratifs	102'874.70	2.150	101.86	2'931.85	0.063	2.90
170	Emoluments	1'298.90	0.027	1.29	21'607.15	0.465	21.39
2	Travaux publics	241'299.45	5.043	238.91	177'903.40	3.825	176.14
200	Entretien des routes	200'027.35	4.180	198.05	98'540.10	2.119	97.56
201	Ouvrages collectifs	0.00	0.000	0.00	0.00	0.000	0.00
205	Eclairage public	30'802.65	0.644	30.50	50'985.45	1.096	50.48
206	Horloge public	0.00	0.000	0.00	0.00	0.000	0.00
210	Cours d'eau	0.00	0.000	0.00	0.00	0.000	0.00
230	Cadastre	8'837.90	0.185	8.75	28'377.85	0.610	28.10
240	Aménagement du territoire	1'631.55	0.034	1.62	0.00	0.000	0.00
3	Affaire juridique, police	31'784.85	0.664	31.47	27'603.10	0.593	27.33
310	Police communale	0.00	0.000	0.00	0.00	0.000	0.00
330	Cantonement	150.00	0.003	0.15	24'603.10	0.529	24.36
340	Protection civil	31'634.85	0.661	31.32	3'000.00	0.065	2.97
4	Hygiène publique	0.00	0.000	0.00	0.00	0.000	0.00
400	Police des denrées	0.00	0.000	0.00	0.00	0.000	0.00
410	Police sanitaire	0.00	0.000	0.00	0.00	0.000	0.00
415	Arrondissement de sépulture	0.00	0.000	0.00	0.00	0.000	0.00
5	Instruction	1'357'358.46	28.367	1'343.92	70'862.00	1.524	70.16
510	Service de l'école/école primaire	83'083.20	1.736	82.26	37'664.35	0.810	37.29
511	Transport scolaire	0.00	0.000	0.00	7'802.85	0.168	7.73
512	Places de jeu/Halles de gym	105'656.91	2.208	104.61	9'735.55	0.209	9.64
520	Ecole secondaire	104'222.35	2.178	103.19	0.00	0.000	0.00
530	Colonie de vacances	0.00	0.000	0.00	0.00	0.000	0.00
540	Ecole ménagère	0.00	0.000	0.00	0.00	0.000	0.00
570	Ecole enfantine	0.00	0.000	0.00	0.00	0.000	0.00
580	Contr. écolage, piscine, biblio ...	43'766.00	0.915	43.33	0.00	0.000	0.00
590	Contribution pour instruction	1'020'630.00	21.330	1'010.52	15'659.25	0.337	15.50
6	Action sociale	1'565'929.50	32.725	1'550.43	849'048.35	18.255	840.64
600	Secours	194'378.40	4.062	192.45	82'996.40	1.785	82.17
610	Service dentaire	2'832.80	0.059	2.80	0.00	0.000	0.00
620	Autres institutions	201'284.00	4.207	199.29	0.00	0.000	0.00
630	Foyers communaux	6'551.95	0.137	6.49	800.00	0.017	0.79
640	Crèches, UAPE	180'000.00	3.762	178.22	0.00	0.000	0.00
650	Répartition des charges	620'729.25	12.972	614.58	762'176.95	16.388	754.63
659	AVS, off. logement, chômage etc.	333'268.50	6.965	329.97	3'075.00	0.066	3.04
665	Contr. institution publique	26'884.60	0.562	26.62	0.00	0.000	0.00

Cornol		Charges	en %	Fr./hab.	Produits	en%	Fr./hab.
7	Economie publique	65'158.45	1.362	64.51	10'399.70	0.224	10.30
	700 Foires, marchés	0.00	0.000	0.00	0.00	0.000	0.00
	710 Tourisme	33'385.60	0.698	33.06	3'029.10	0.065	3.00
	720 Agriculture	20'404.85	0.426	20.20	7'370.60	0.158	7.30
	740 Développement économique	11'368.00	0.238	11.26	0.00	0.000	0.00
8	Finances	912'738.31	19.075	903.70	802'140.19	17.247	794.20
	810 Intérêts courts termes	10'289.90	0.215	10.19	0.00	0.000	0.00
	811 Intérêts longs termes	159'870.00	3.341	158.29	32'900.00	0.707	32.57
	820 Amortissements	493'209.00	10.307	488.33	85'700.00	1.843	84.85
	825 Charges d'immeubles	29'629.20	0.619	29.34	84'775.00	1.823	83.94
	826 Pâturages	0.00	0.000	0.00	0.00	0.000	0.00
	830 Subventions et contributions	0.00	0.000	0.00	0.00	0.000	0.00
	840 Intérêts actifs	1'882.25	0.039	1.86	20'502.20	0.441	20.30
	850 Rendement des immeubles	25'713.35	0.537	25.46	342'191.75	7.357	338.80
	855 Provisions, réserves, fonds	192'144.61	4.016	190.24	236'071.24	5.076	233.73
	860 Subventions	0.00	0.000	0.00	0.00	0.000	0.00
	870 Gains vente fortune	0.00	0.000	0.00	0.00	0.000	0.00
	875 Divers	0.00	0.000	0.00	0.00	0.000	0.00
9	Imposition	209'649.55	4.381	207.57	2'610'080.80	56.119	2'584.24
	910 Impôts ordinaires	16'680.30	0.349	16.52	2'405'228.95	51.715	2'381.41
	911 Variation d'impôts	101'937.70	2.130	100.93	95'169.65	2.046	94.23
	912 Partage d'impôts	45'703.45	0.955	45.25	55'576.25	1.195	55.03
	915 Elimination d'impôts	40'956.90	0.856	40.55	0.00	0.000	0.00
	920 Autres impôts	2'163.20	0.045	2.14	54'105.95	1.163	53.57
	940 Fonds de péréquation	2'208.00	0.046	2.19	0.00	0.000	0.00
	Totaux	4'785'052.12	100.00	4'737.68	4'650'956.44	100.00	4'604.91
	Excédent de charges				134'095.68		
		4'785'052.12			4'785'052.12		

CORNOL

INDICATEURS FINANCIERS 2014 – 2018

	2014	2015	2016	2017	2018	Moyenne
Autofinancement (en fr.)	1'212'819.00	370'206.00	668'660.00	307'457.00	369'263.00	585'681.00
Degré d'autofinancement (%)	934.44	-641.38	423.88	273.81	88.59	215.87
Capacité d'autofinancement (%)	25.69	8.88	15.66	7.86	9.65	13.55



Une capacité d'autofinancement de :

- Moins de 10% est considéré comme mauvaise
- De 10% à 20% est considéré comme moyenne à bonne
- Plus de 20% est considéré comme très bonne

HAUTE-AJOIE

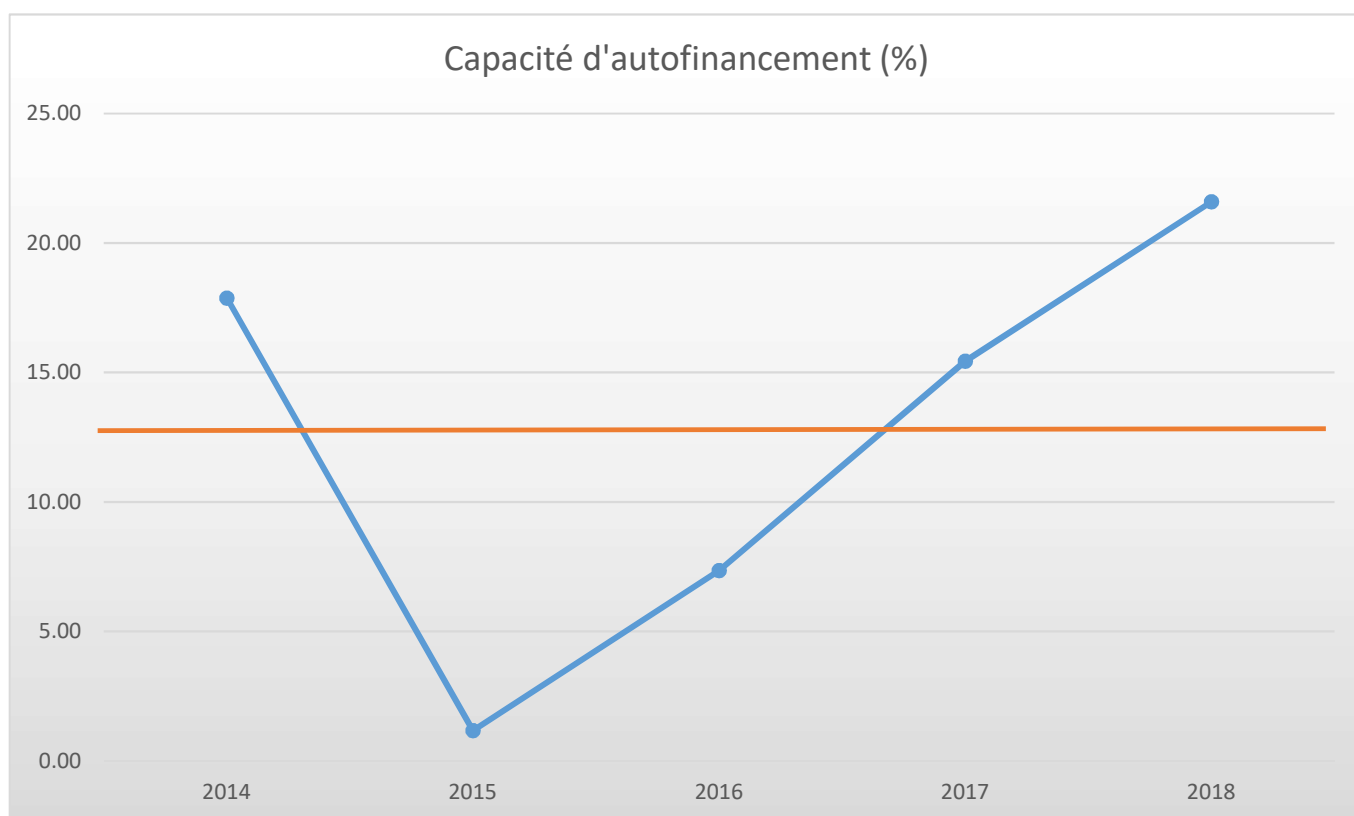
1'095 habitants

Haute-Ajoie		Charges	en %	Fr./hab.	Produits	en%	Fr./hab.
1	Autorité	831'715.77	12.619	759.56	324'709.21	4.890	296.54
100	Communes, votations, élections	8'647.80	0.131	7.90	0.00	0.000	0.00
110	Conseil général/de Ville	0.00	0.000	0.00	0.00	0.000	0.00
111	Conseil communal	76'168.40	1.156	69.56	2'000.00	0.030	1.83
112	Commissions	140.00	0.002	0.13	0.00	0.000	0.00
115	Personnel administratif	289'992.25	4.400	264.83	59'375.90	0.894	54.22
116	Charges du personnel	332'284.20	5.041	303.46	250'975.11	3.780	229.20
130	Frais administratifs	124'483.12	1.889	113.68	0.00	0.000	0.00
170	Emoluments	0.00	0.000	0.00	12'358.20	0.186	11.29
2	Travaux publics	634'522.09	9.627	579.47	358'119.15	5.393	327.05
200	Entretien des routes	340'950.29	5.173	311.37	82'111.15	1.237	74.99
201	Ouvrages collectifs	163'601.30	2.482	149.41	163'601.30	2.464	149.41
205	Eclairage public	67'133.50	1.019	61.31	62'745.00	0.945	57.30
206	Horloge public	1'473.30	0.022	1.35	0.00	0.000	0.00
210	Cours d'eau	2'100.00	0.032	1.92	0.00	0.000	0.00
230	Cadastre	43'376.75	0.658	39.61	49'661.70	0.748	45.35
240	Aménagement du territoire	15'886.95	0.241	14.51	0.00	0.000	0.00
3	Affaire juridique, police	59'233.20	0.899	54.09	47'262.20	0.712	43.16
310	Police communale	8'684.20	0.132	7.93	3'561.00	0.054	3.25
330	Cantonnement	47'338.45	0.718	43.23	40'490.65	0.610	36.98
340	Protection civil	3'210.55	0.049	2.93	3'210.55	0.048	2.93
4	Hygiène publique	0.00	0.000	0.00	0.00	0.000	0.00
400	Police des denrées	0.00	0.000	0.00	0.00	0.000	0.00
410	Police sanitaire	0.00	0.000	0.00	0.00	0.000	0.00
415	Arrondissement de sépulture	0.00	0.000	0.00	0.00	0.000	0.00
5	Instruction	1'507'905.11	22.878	1'377.08	86'949.80	1.309	79.41
510	Service de l'école/école primaire	44'839.90	0.680	40.95	12'776.05	0.192	11.67
511	Transport scolaire	0.00	0.000	0.00	0.00	0.000	0.00
512	Places de jeu/Halles de gym	232'559.11	3.528	212.38	74'173.75	1.117	67.74
520	Ecole secondaire	80'229.65	1.217	73.27	0.00	0.000	0.00
530	Colonie de vacances	0.00	0.000	0.00	0.00	0.000	0.00
540	Ecole ménagère	0.00	0.000	0.00	0.00	0.000	0.00
570	Ecole enfantine	0.00	0.000	0.00	0.00	0.000	0.00
580	Contr. écolage, piscine, biblio ...	72'056.40	1.093	65.80	0.00	0.000	0.00
590	Contribution pour instruction	1'078'220.05	16.359	984.68	0.00	0.000	0.00
6	Action sociale	1'778'195.81	26.979	1'623.92	919'887.50	13.854	840.08
600	Secours	277'892.10	4.216	253.78	82'945.05	1.249	75.75
610	Service dentaire	0.00	0.000	0.00	0.00	0.000	0.00
620	Autres institutions	0.00	0.000	0.00	0.00	0.000	0.00
630	Foyers communaux	10'674.00	0.162	9.75	0.00	0.000	0.00
640	Crèches, UAPE	718'052.31	10.894	655.76	266'645.90	4.016	243.51
650	Répartition des charges	391'683.75	5.943	357.70	567'063.55	8.540	517.87
659	AVS, off. logement, chômage etc.	379'893.65	5.764	346.93	3'233.00	0.049	2.95
665	Contr. institution publique	0.00	0.000	0.00	0.00	0.000	0.00

Haute-Ajoie		Charges	en %	Fr./hab.	Produits	en%	Fr./hab.
7	Economie publique	54'298.75	0.824	49.59	12'715.55	0.192	11.61
	700 Foires, marchés	12'045.00	0.183	11.00	6'698.15	0.101	6.12
	710 Tourisme	34'441.35	0.523	31.45	0.00	0.000	0.00
	720 Agriculture	1'795.00	0.027	1.64	0.00	0.000	0.00
	740 Développement économique	6'017.40	0.091	5.50	6'017.40	0.091	5.50
8	Finances	1'515'410.67	22.992	1'383.94	695'083.17	10.468	634.78
	810 Intérêts courts termes	33'791.60	0.513	30.86	15'000.00	0.226	13.70
	811 Intérêts longs termes	96'784.87	1.468	88.39	15'370.75	0.231	14.04
	820 Amortissements	1'247'853.91	18.932	1'139.59	199'399.90	3.003	182.10
	825 Charges d'immeubles	19'086.23	0.290	17.43	5'521.15	0.083	5.04
	826 Pâturages	0.00	0.000	0.00	0.00	0.000	0.00
	830 Subventions et contributions	53'082.30	0.805	48.48	0.00	0.000	0.00
	840 Intérêts actifs	0.00	0.000	0.00	28'753.42	0.433	26.26
	850 Rendement des immeubles	64'811.76	0.983	59.19	219'702.95	3.309	200.64
	855 Provisions, réserves, fonds	0.00	0.000	0.00	0.00	0.000	0.00
	860 Subventions	0.00	0.000	0.00	0.00	0.000	0.00
	870 Gains vente fortune	0.00	0.000	0.00	5'449.00	0.082	4.98
	875 Divers	0.00	0.000	0.00	205'886.00	3.101	188.02
9	Imposition	209'869.25	3.184	191.66	4'195'234.75	63.182	3'831.26
	910 Impôts ordinaires	0.00	0.000	0.00	3'551'206.70	53.482	3'243.11
	911 Variation d'impôts	118'186.55	1.793	107.93	357'088.30	5.378	326.11
	912 Partage d'impôts	30'510.05	0.463	27.86	88'341.55	1.330	80.68
	915 Elimination d'impôts	44'595.30	0.677	40.73	2'611.10	0.039	2.38
	920 Autres impôts	1'925.35	0.029	1.76	180'871.10	2.724	165.18
	940 Fonds de péréquation	14'652.00	0.222	13.38	15'116.00	0.228	13.80
	Totaux	6'591'150.65	100.00	6'019.32	6'639'961.33	100.00	6'063.89
	Excédent de produits	48'810.68					
		6'639'961.33			6'639'961.33		

HAUTE-AJOIE
INDICATEURS FINANCIERS 2014 – 2018

	2014	2015	2016	2017	2018	Moyenne
Autofinancement (en fr.)	1'087'002.50	58'073.41	342'081.36	875'305.77	1'328'895.34	738'271.68
Degré d'autofinancement (%)	-321.14	6.71	20.61	149.51	171.51	5.44
Capacité d'autofinancement (%)	17.87	1.17	7.35	15.44	21.59	12.68



Une capacité d'autofinancement de :

- Moins de 10% est considéré comme mauvaise
- De 10% à 20% est considéré comme moyenne à bonne
- Plus de 20% est considéré comme très bonne

LA BAROCHE

1'162 habitants

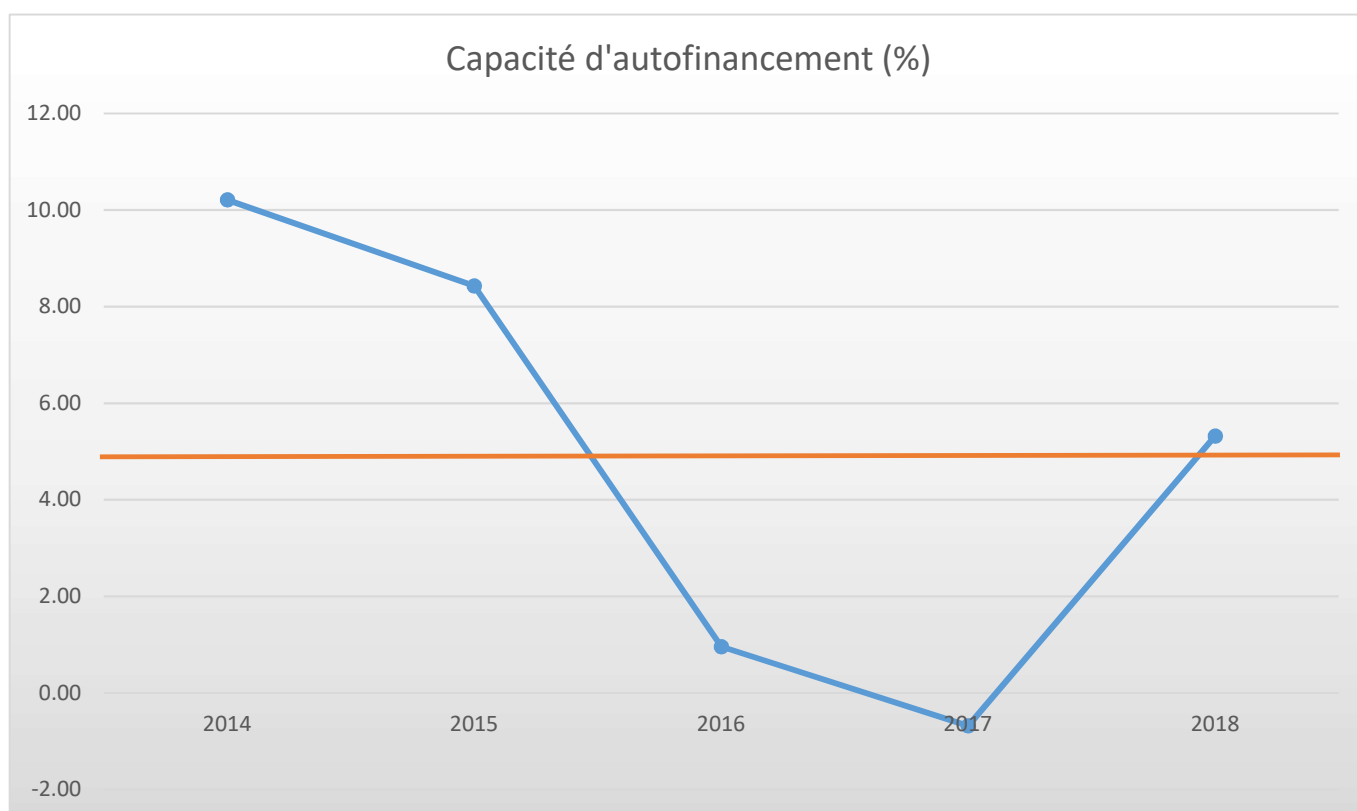
La Baroche			Charges	en %	Fr./hab.	Produits	en%	Fr./hab.
1		Autorité	682'411.08	14.166	587.27	266'849.56	5.597	229.65
	100	Communes, votations, élections	4'677.68	0.097	4.03	0.00	0.000	0.00
	110	Conseil général/de Ville	0.00	0.000	0.00	0.00	0.000	0.00
	111	Conseil communal	62'549.70	1.298	53.83	0.00	0.000	0.00
	112	Commissions	1'200.00	0.025	1.03	0.00	0.000	0.00
	115	Personnel administratif	387'777.95	8.050	333.72	183'000.00	3.838	157.49
	116	Charges du personnel	131'079.55	2.721	112.81	73'221.40	1.536	63.01
	130	Frais administratifs	95'126.20	1.975	81.86	2'625.61	0.055	2.26
	170	Emoluments	0.00	0.000	0.00	8'002.55	0.168	6.89
2		Travaux publics	316'866.75	6.578	272.69	250'299.95	5.250	215.40
	200	Entretien des routes	198'147.65	4.113	170.52	81'779.00	1.715	70.38
	201	Ouvrages collectifs	0.00	0.000	0.00	0.00	0.000	0.00
	205	Eclairage public	58'261.65	1.209	50.14	93'227.40	1.955	80.23
	206	Horloge public	710.00	0.015	0.61	0.00	0.000	0.00
	210	Cours d'eau	18'816.30	0.391	16.19	0.00	0.000	0.00
	230	Cadastre	31'392.35	0.652	27.02	72'993.55	1.531	62.82
	240	Aménagement du territoire	9'538.80	0.198	8.21	2'300.00	0.048	1.98
3		Affaire juridique, police	15'893.61	0.330	13.68	4'332.91	0.091	3.73
	310	Police communale	700.00	0.015	0.60	700.00	0.015	0.60
	330	Cantonement	180.00	0.004	0.15	0.00	0.000	0.00
	340	Protection civil	15'013.61	0.312	12.92	3'632.91	0.076	3.13
4		Hygiène publique	0.00	0.000	0.00	0.00	0.000	0.00
	400	Police des denrées	0.00	0.000	0.00	0.00	0.000	0.00
	410	Police sanitaire	0.00	0.000	0.00	0.00	0.000	0.00
	415	Arrondissement de sépulture	0.00	0.000	0.00	0.00	0.000	0.00
5		Instruction	1'567'609.35	32.541	1'349.06	108'754.50	2.281	93.59
	510	Service de l'école/école primaire	51'881.70	1.077	44.65	2'045.00	0.043	1.76
	511	Transport scolaire	97'149.90	2.017	83.61	97'149.90	2.038	83.61
	512	Places de jeu/Halles de gym	98'285.65	2.040	84.58	9'559.60	0.200	8.23
	520	Ecole secondaire	137'949.50	2.864	118.72	0.00	0.000	0.00
	530	Colonie de vacances	0.00	0.000	0.00	0.00	0.000	0.00
	540	Ecole ménagère	0.00	0.000	0.00	0.00	0.000	0.00
	570	Ecole enfantine	0.00	0.000	0.00	0.00	0.000	0.00
	580	Contr. écolage, piscine, biblio ...	21'393.10	0.444	18.41	0.00	0.000	0.00
	590	Contribution pour instruction	1'160'949.50	24.099	999.10	0.00	0.000	0.00
6		Action sociale	1'271'635.85	26.397	1'094.35	358'639.10	7.522	308.64
	600	Secours	162'194.00	3.367	139.58	3'136.00	0.066	2.70
	610	Service dentaire	2'074.20	0.043	1.79	0.00	0.000	0.00
	620	Autres institutions	36'204.65	0.752	31.16	0.00	0.000	0.00
	630	Foyers communaux	14'319.25	0.297	12.32	0.00	0.000	0.00
	640	Crèches, UAPE	261'179.15	5.422	224.77	0.00	0.000	0.00
	650	Répartition des charges	416'728.10	8.651	358.63	351'987.10	7.382	302.91
	659	AVS, off. logement, chômage etc.	378'936.50	7.866	326.11	3'516.00	0.074	3.03
	665	Contr. institution publique	0.00	0.000	0.00	0.00	0.000	0.00

La Baroche		Charges	en %	Fr./hab.	Produits	en%	Fr./hab.
7	Economie publique	47'432.25	0.985	40.82	0.00	0.000	0.00
	700 Foires, marchés	0.00	0.000	0.00	0.00	0.000	0.00
	710 Tourisme	36'374.55	0.755	31.30	0.00	0.000	0.00
	720 Agriculture	11'057.70	0.230	9.52	0.00	0.000	0.00
	740 Développement économique	0.00	0.000	0.00	0.00	0.000	0.00
8	Finances	620'252.12	12.875	533.78	422'590.44	8.863	363.68
	810 Intérêts courts termes	66'060.69	1.371	56.85	0.00	0.000	0.00
	811 Intérêts longs termes	57'036.00	1.184	49.08	12'000.00	0.252	10.33
	820 Amortissements	218'250.00	4.530	187.82	16'000.00	0.336	13.77
	825 Charges d'immeubles	90'347.95	1.875	77.75	77'763.00	1.631	66.92
	826 Pâturages	9'963.43	0.207	8.57	9'963.43	0.209	8.57
	830 Subventions et contributions	0.00	0.000	0.00	0.00	0.000	0.00
	840 Intérêts actifs	0.00	0.000	0.00	32'645.36	0.685	28.09
	850 Rendement des immeubles	30'194.05	0.627	25.98	123'842.20	2.597	106.58
	855 Provisions, réserves, fonds	0.00	0.000	0.00	1'976.45	0.041	1.70
	860 Subventions	0.00	0.000	0.00	0.00	0.000	0.00
	870 Gains vente fortune	148'400.00	3.081	127.71	148'400.00	3.112	127.71
	875 Divers	0.00	0.000	0.00	0.00	0.000	0.00
9	Imposition	295'276.45	6.129	254.11	3'356'572.90	70.397	2'888.62
	910 Impôts ordinaires	260.60	0.005	0.22	2'378'267.25	49.879	2'046.70
	911 Variation d'impôts	182'947.35	3.798	157.44	118'154.80	2.478	101.68
	912 Partage d'impôts	28'863.55	0.599	24.84	21'175.90	0.444	18.22
	915 Elimination d'impôts	80'974.95	1.681	69.69	4'031.35	0.085	3.47
	920 Autres impôts	2'230.00	0.046	1.92	212'979.60	4.467	183.29
	940 Fonds de péréquation	0.00	0.000	0.00	621'964.00	13.044	535.25
	Totaux	4'817'377.46	100.00	4'145.76	4'768'039.36	100.00	4'103.30
	Excédent de charges				49'338.10		
		4'817'377.46			4'817'377.46		

LA BAROCHE

INDICATEURS FINANCIERS 2014 – 2018

	2014	2015	2016	2017	2018	Moyenne
Autofinancement (en fr.)	441'390.00	371'246.10	40'988.00	-29'073.71	250'722.90	215'054.66
Degré d'autofinancement (%)	306.28	118.90	5.93	-8.01	62.51	97.12
Capacité d'autofinancement (%)	10.21	8.43	0.96	-0.68	5.32	4.85



Une capacité d'autofinancement de :

- Moins de 10% est considéré comme mauvaise
- De 10% à 20% est considéré comme moyenne à bonne
- Plus de 20% est considéré comme très bonne

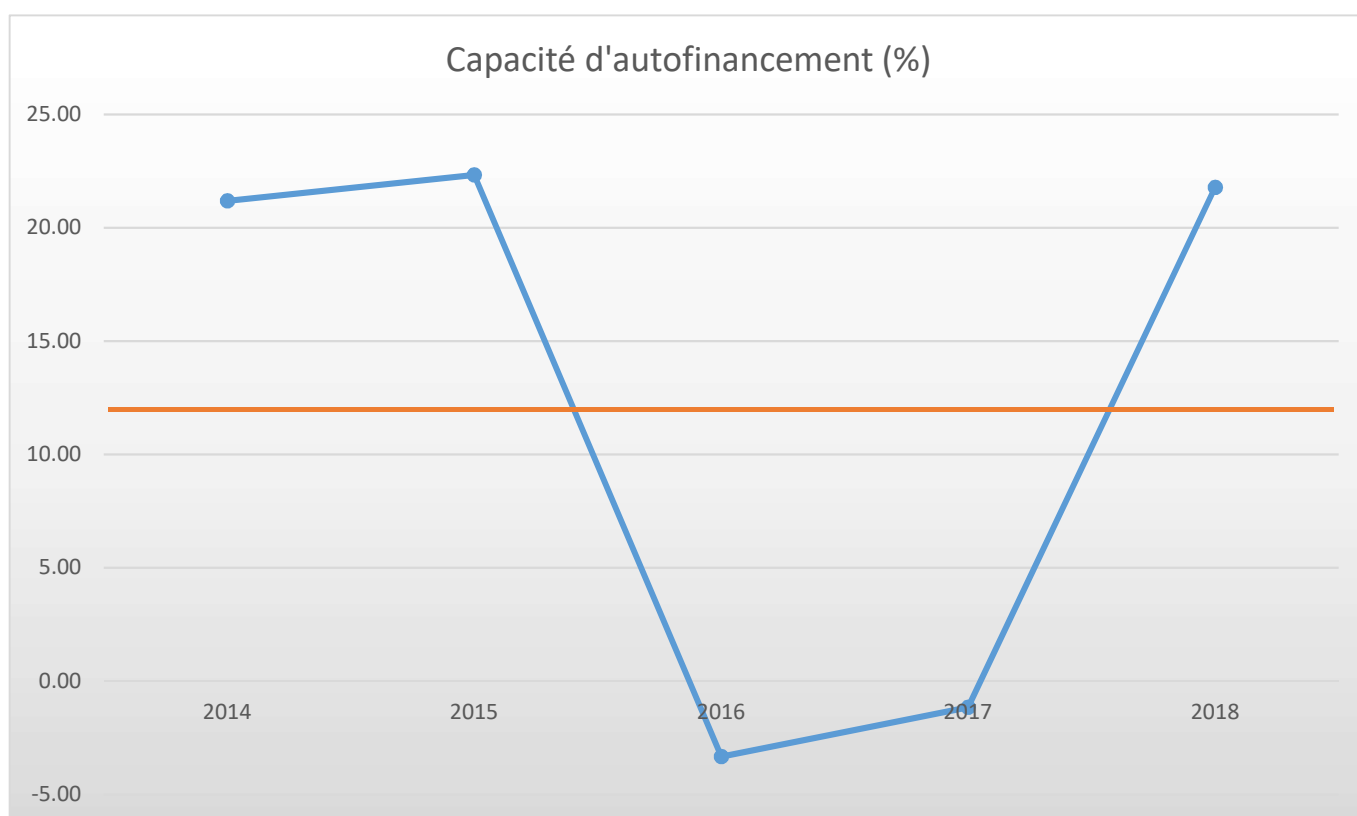
BONCOURT
1'225 habitants

Boncourt			Charges	en %	Fr./hab.	Produits	en%	Fr./hab.
1		Autorité	752'931.63	8.508	614.64	179'131.22	2.004	146.23
	100	Communes, votations, élections	1'259.70	0.014	1.03	0.00	0.000	0.00
	110	Conseil général/de Ville	0.00	0.000	0.00	0.00	0.000	0.00
	111	Conseil communal	182'270.55	2.060	148.79	0.00	0.000	0.00
	112	Commissions	20'904.05	0.236	17.06	0.00	0.000	0.00
	115	Personnel administratif	164'548.85	1.859	134.33	0.00	0.000	0.00
	116	Charges du personnel	249'897.35	2.824	204.00	169'066.15	1.892	138.01
	130	Frais administratifs	134'051.13	1.515	109.43	0.00	0.000	0.00
	170	Emoluments	0.00	0.000	0.00	10'065.07	0.113	8.22
2		Travaux publics	680'707.35	7.692	555.68	23'829.90	0.267	19.45
	200	Entretien des routes	473'207.00	5.347	386.29	21'900.30	0.245	17.88
	201	Ouvrages collectifs	0.00	0.000	0.00	0.00	0.000	0.00
	205	Eclairage public	182'807.85	2.066	149.23	1'929.60	0.022	1.58
	206	Horloge public	0.00	0.000	0.00	0.00	0.000	0.00
	210	Cours d'eau	0.00	0.000	0.00	0.00	0.000	0.00
	230	Cadastre	19'236.85	0.217	15.70	0.00	0.000	0.00
	240	Aménagement du territoire	5'455.65	0.062	4.45	0.00	0.000	0.00
3		Affaire juridique, police	3'948.70	0.045	3.22	27'417.60	0.307	22.38
	310	Police communale	0.00	0.000	0.00	0.00	0.000	0.00
	330	Cantonnement	0.00	0.000	0.00	0.00	0.000	0.00
	340	Protection civil	3'948.70	0.045	3.22	27'417.60	0.307	22.38
4		Hygiène publique	6'531.45	0.074	5.33	0.00	0.000	0.00
	400	Police des denrées	0.00	0.000	0.00	0.00	0.000	0.00
	410	Police sanitaire	6'531.45	0.074	5.33	0.00	0.000	0.00
	415	Arrondissement de sépulture	0.00	0.000	0.00	0.00	0.000	0.00
5		Instruction	2'600'507.21	29.385	2'122.86	125'011.65	1.399	102.05
	510	Service de l'école/école primaire	101'215.39	1.144	82.62	1'979.00	0.022	1.62
	511	Transport scolaire	0.00	0.000	0.00	0.00	0.000	0.00
	512	Places de jeu/Halles de gym	647'865.42	7.321	528.87	98'032.65	1.097	80.03
	520	Ecole secondaire	159'323.40	1.800	130.06	0.00	0.000	0.00
	530	Colonie de vacances	0.00	0.000	0.00	0.00	0.000	0.00
	540	Ecole ménagère	69'984.15	0.791	57.13	25'000.00	0.280	20.41
	570	Ecole enfantine	0.00	0.000	0.00	0.00	0.000	0.00
	580	Contr. écolage, piscine, biblio ...	438'773.25	4.958	358.18	0.00	0.000	0.00
	590	Contribution pour instruction	1'183'345.60	13.371	966.00	0.00	0.000	0.00
6		Action sociale	1'056'828.25	11.942	862.72	188'375.25	2.108	153.78
	600	Secours	224'052.15	2.532	182.90	74'433.60	0.833	60.76
	610	Service dentaire	2'001.75	0.023	1.63	0.00	0.000	0.00
	620	Autres institutions	15'416.10	0.174	12.58	0.00	0.000	0.00
	630	Foyers communaux	0.00	0.000	0.00	0.00	0.000	0.00
	640	Crèches, UAPE	402'852.15	4.552	328.86	110'310.05	1.234	90.05
	650	Répartition des charges	6'248.60	0.071	5.10	0.00	0.000	0.00
	659	AVS, off. logement, chômage etc.	390'827.50	4.416	319.04	3'631.60	0.041	2.96
	665	Contr. institution publique	15'430.00	0.174	12.60	0.00	0.000	0.00

Boncourt		Charges	en %	Fr./hab.	Produits	en%	Fr./hab.
7	Economie publique	265'555.25	3.001	216.78	216'367.60	2.421	176.63
	700 Foires, marchés	0.00	0.000	0.00	645.00	0.007	0.53
	710 Tourisme	44'196.65	0.499	36.08	0.00	0.000	0.00
	720 Agriculture	221'358.60	2.501	180.70	215'722.60	2.414	176.10
	740 Développement économique	0.00	0.000	0.00	0.00	0.000	0.00
8	Finances	1'797'963.61	20.316	1'467.73	255'188.64	2.855	208.32
	810 Intérêts courts termes	3'264.53	0.037	2.66	0.00	0.000	0.00
	811 Intérêts longs termes	73'955.01	0.836	60.37	0.00	0.000	0.00
	820 Amortissements	1'601'681.92	18.098	1'307.50	0.00	0.000	0.00
	825 Charges d'immeubles	119'062.15	1.345	97.19	0.00	0.000	0.00
	826 Pâturages	0.00	0.000	0.00	0.00	0.000	0.00
	830 Subventions et contributions	0.00	0.000	0.00	0.00	0.000	0.00
	840 Intérêts actifs	0.00	0.000	0.00	36'712.96	0.411	29.97
	850 Rendement des immeubles	0.00	0.000	0.00	174'585.68	1.953	142.52
	855 Provisions, réserves, fonds	0.00	0.000	0.00	0.00	0.000	0.00
	860 Subventions	0.00	0.000	0.00	0.00	0.000	0.00
	870 Gains vente fortune	0.00	0.000	0.00	43'890.00	0.491	35.83
	875 Divers	0.00	0.000	0.00	0.00	0.000	0.00
9	Imposition	1'684'944.65	19.039	1'375.47	7'922'042.25	88.640	6'466.97
	910 Impôts ordinaires	0.00	0.000	0.00	7'309'133.00	81.782	5'966.64
	911 Variation d'impôts	333'233.30	3.765	272.03	438'265.95	4.904	357.77
	912 Partage d'impôts	16'485.15	0.186	13.46	52'044.85	0.582	42.49
	915 Elimination d'impôts	50'237.40	0.568	41.01	0.00	0.000	0.00
	920 Autres impôts	1'457.80	0.016	1.19	122'598.45	1.372	100.08
	940 Fonds de péréquation	1'283'531.00	14.503	1'047.78	0.00	0.000	0.00
	Totaux	8'849'918.10	100.00	7'224.42	8'937'364.11	100.00	7'295.81
	Excédent de produits	87'446.01					
		8'937'364.11			8'937'364.11		

BONCOURT
INDICATEURS FINANCIERS 2014 – 2018

	2014	2015	2016	2017	2018	Moyenne
Autofinancement (en fr.)	2'286'363.66	2'138'089.90	-286'692.11	-103'600.78	1'906'632.01	1'188'158.54
Degré d'autofinancement (%)	213.47	300.66	-28.24	-11.52	103.58	115.59
Capacité d'autofinancement (%)	21.18	22.33	-3.33	-1.15	21.78	12.16



Une capacité d'autofinancement de :

- Moins de 10% est considéré comme mauvaise
- De 10% à 20% est considéré comme moyenne à bonne
- Plus de 20% est considéré comme très bonne

BASSE-ALLAINE

1'230 habitants

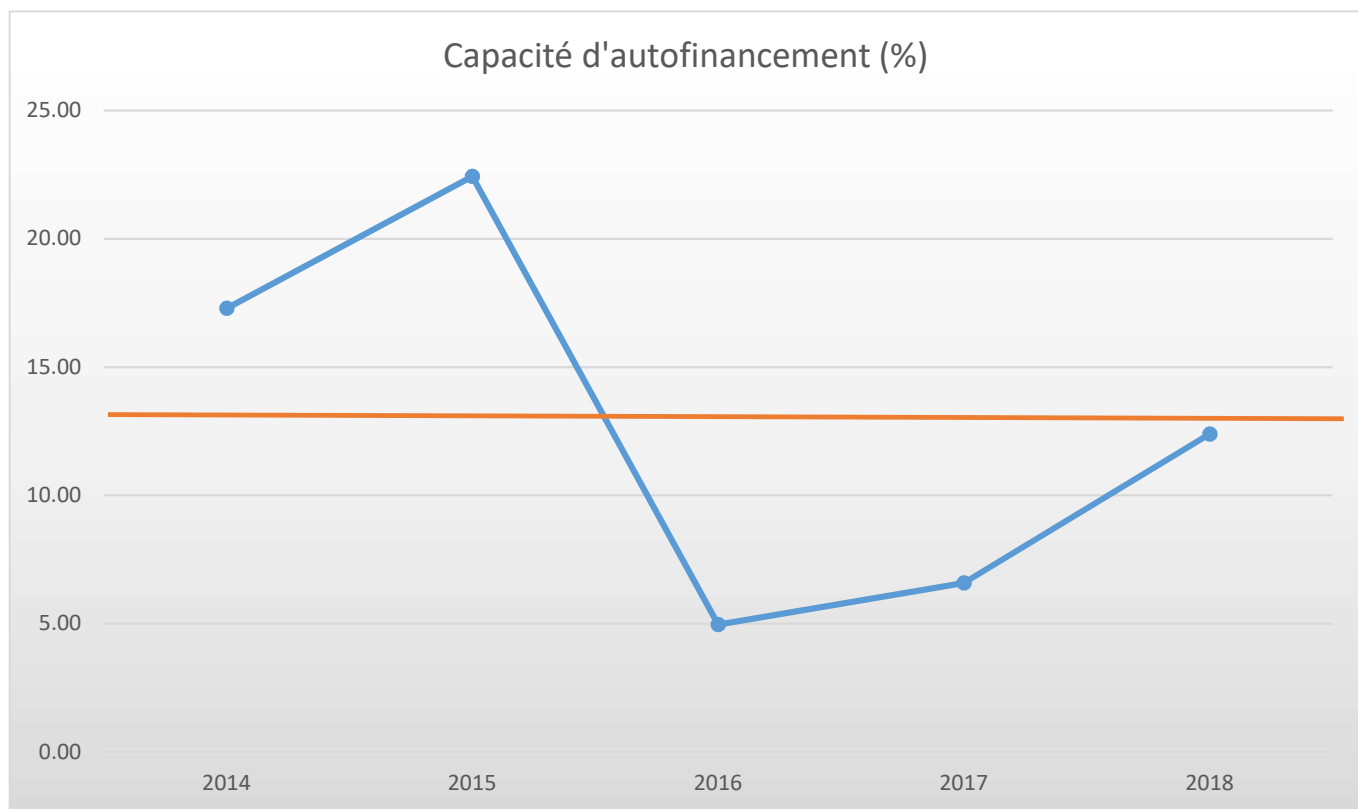
Basse-Allaine			Charges	en %	Fr./hab.	Produits	en%	Fr./hab.
1		Autorité	511'130.20	11.671	415.55	111'940.05	2.539	91.01
	100	Communes, votations, élections	1'413.30	0.032	1.15	0.00	0.000	0.00
	110	Conseil général/de Ville	0.00	0.000	0.00	0.00	0.000	0.00
	111	Conseil communal	43'031.15	0.983	34.98	0.00	0.000	0.00
	112	Commissions	8'170.05	0.187	6.64	0.00	0.000	0.00
	115	Personnel administratif	181'023.45	4.134	147.17	3'355.00	0.076	2.73
	116	Charges du personnel	170'710.40	3.898	138.79	97'619.65	2.214	79.37
	130	Frais administratifs	106'637.85	2.435	86.70	1'995.40	0.045	1.62
	170	Emoluments	144.00	0.003	0.12	8'970.00	0.203	7.29
2		Travaux publics	335'124.10	7.652	272.46	121'955.20	2.766	99.15
	200	Entretien des routes	245'356.00	5.603	199.48	42'442.60	0.962	34.51
	201	Ouvrages collectifs	0.00	0.000	0.00	0.00	0.000	0.00
	205	Eclairage public	37'437.15	0.855	30.44	62'589.00	1.419	50.89
	206	Horloge public	0.00	0.000	0.00	0.00	0.000	0.00
	210	Cours d'eau	1'292.80	0.030	1.05	0.00	0.000	0.00
	230	Cadastre	51'038.15	1.165	41.49	16'923.60	0.384	13.76
	240	Aménagement du territoire	0.00	0.000	0.00	0.00	0.000	0.00
3		Affaire juridique, police	14'656.20	0.335	11.92	78'978.50	1.791	64.21
	310	Police communale	500.00	0.011	0.41	400.00	0.009	0.33
	330	Cantonnement	210.00	0.005	0.17	0.00	0.000	0.00
	340	Protection civil	13'946.20	0.318	11.34	78'578.50	1.782	63.88
4		Hygiène publique	6'064.25	0.138	4.93	0.00	0.000	0.00
	400	Police des denrées	0.00	0.000	0.00	0.00	0.000	0.00
	410	Police sanitaire	6'064.25	0.138	4.93	0.00	0.000	0.00
	415	Arrondissement de sépulture	0.00	0.000	0.00	0.00	0.000	0.00
5		Instruction	1'727'232.44	39.441	1'404.25	203'646.75	4.618	165.57
	510	Service de l'école/école primaire	47'787.55	1.091	38.85	6'892.50	0.156	5.60
	511	Transport scolaire	176'306.70	4.026	143.34	171'907.75	3.898	139.76
	512	Places de jeu/Halles de gym	151'600.89	3.462	123.25	24'427.95	0.554	19.86
	520	Ecole secondaire	115'133.40	2.629	93.60	0.00	0.000	0.00
	530	Colonie de vacances	0.00	0.000	0.00	0.00	0.000	0.00
	540	Ecole ménagère	0.00	0.000	0.00	0.00	0.000	0.00
	570	Ecole enfantine	5'117.75	0.117	4.16	418.55	0.009	0.34
	580	Contr. écolage, piscine, biblio ...	34'799.00	0.795	28.29	0.00	0.000	0.00
	590	Contribution pour instruction	1'196'487.15	27.321	972.75	0.00	0.000	0.00
6		Action sociale	929'571.85	21.226	755.75	3'949.20	0.090	3.21
	600	Secours	132'813.85	3.033	107.98	236.00	0.005	0.19
	610	Service dentaire	5'704.85	0.130	4.64	0.00	0.000	0.00
	620	Autres institutions	4'086.10	0.093	3.32	0.00	0.000	0.00
	630	Foyers communaux	4'195.20	0.096	3.41	0.00	0.000	0.00
	640	Crèches, UAPE	25'912.00	0.592	21.07	0.00	0.000	0.00
	650	Répartition des charges	362'519.85	8.278	294.73	0.00	0.000	0.00
	659	AVS, off. logement, chômage etc.	394'231.00	9.002	320.51	3'713.20	0.084	3.02
	665	Contr. institution publique	109.00	0.002	0.09	0.00	0.000	0.00

Basse-Allaine		Charges	en %	Fr./hab.	Produits	en%	Fr./hab.
7	Economie publique	26'015.00	0.594	21.15	0.00	0.000	0.00
	700 Foires, marchés	0.00	0.000	0.00	0.00	0.000	0.00
	710 Tourisme	25'232.00	0.576	20.51	0.00	0.000	0.00
	720 Agriculture	783.00	0.018	0.64	0.00	0.000	0.00
	740 Développement économique	0.00	0.000	0.00	0.00	0.000	0.00
8	Finances	717'715.75	16.389	583.51	167'309.40	3.794	136.02
	810 Intérêts courts termes	3'557.60	0.081	2.89	0.00	0.000	0.00
	811 Intérêts longs termes	103'637.21	2.367	84.26	0.00	0.000	0.00
	820 Amortissements	511'292.35	11.675	415.68	0.00	0.000	0.00
	825 Charges d'immeubles	83'096.80	1.897	67.56	0.00	0.000	0.00
	826 Pâturages	0.00	0.000	0.00	0.00	0.000	0.00
	830 Subventions et contributions	11'379.65	0.260	9.25	0.00	0.000	0.00
	840 Intérêts actifs	3'113.64	0.071	2.53	46'327.35	1.051	37.66
	850 Rendement des immeubles	1'398.50	0.032	1.14	120'954.05	2.743	98.34
	855 Provisions, réserves, fonds	240.00	0.005	0.20	0.00	0.000	0.00
	860 Subventions	0.00	0.000	0.00	0.00	0.000	0.00
	870 Gains vente fortune	0.00	0.000	0.00	28.00	0.001	0.02
	875 Divers	0.00	0.000	0.00	0.00	0.000	0.00
9	Imposition	111'819.20	2.553	90.91	3'721'842.15	84.403	3'025.89
	910 Impôts ordinaires	0.00	0.000	0.00	2'714'504.90	61.559	2'206.91
	911 Variation d'impôts	39'310.10	0.898	31.96	146'563.50	3.324	119.16
	912 Partage d'impôts	20'968.75	0.479	17.05	49'038.45	1.112	39.87
	915 Elimination d'impôts	49'041.25	1.120	39.87	4'300.05	0.098	3.50
	920 Autres impôts	2'499.10	0.057	2.03	251'417.25	5.702	204.40
	940 Fonds de péréquation	0.00	0.000	0.00	556'018.00	12.609	452.05
	Totaux	4'379'328.99	100.00	3'560.43	4'409'621.25	100.00	3'585.06
	Excédent de produits	30'292.26					
		4'409'621.25			4'409'621.25		

BASSE-ALLAINE

INDICATEURS FINANCIERS 2014 – 2018

	2014	2015	2016	2017	2018	Moyenne
Autofinancement (en fr.)	785'618.49	1'136'617.57	204'259.67	282'412.09	541'584.61	590'098.49
Degré d'autofinancement (%)	72.10	708.42	28.77	-191.41	404.22	204.42
Capacité d'autofinancement (%)	17.29	22.43	4.96	6.59	12.39	12.73



Une capacité d'autofinancement de :

- Moins de 10% est considéré comme mauvaise
- De 10% à 20% est considéré comme moyenne à bonne
- Plus de 20% est considéré comme très bonne

LES BOIS

1'241 habitants

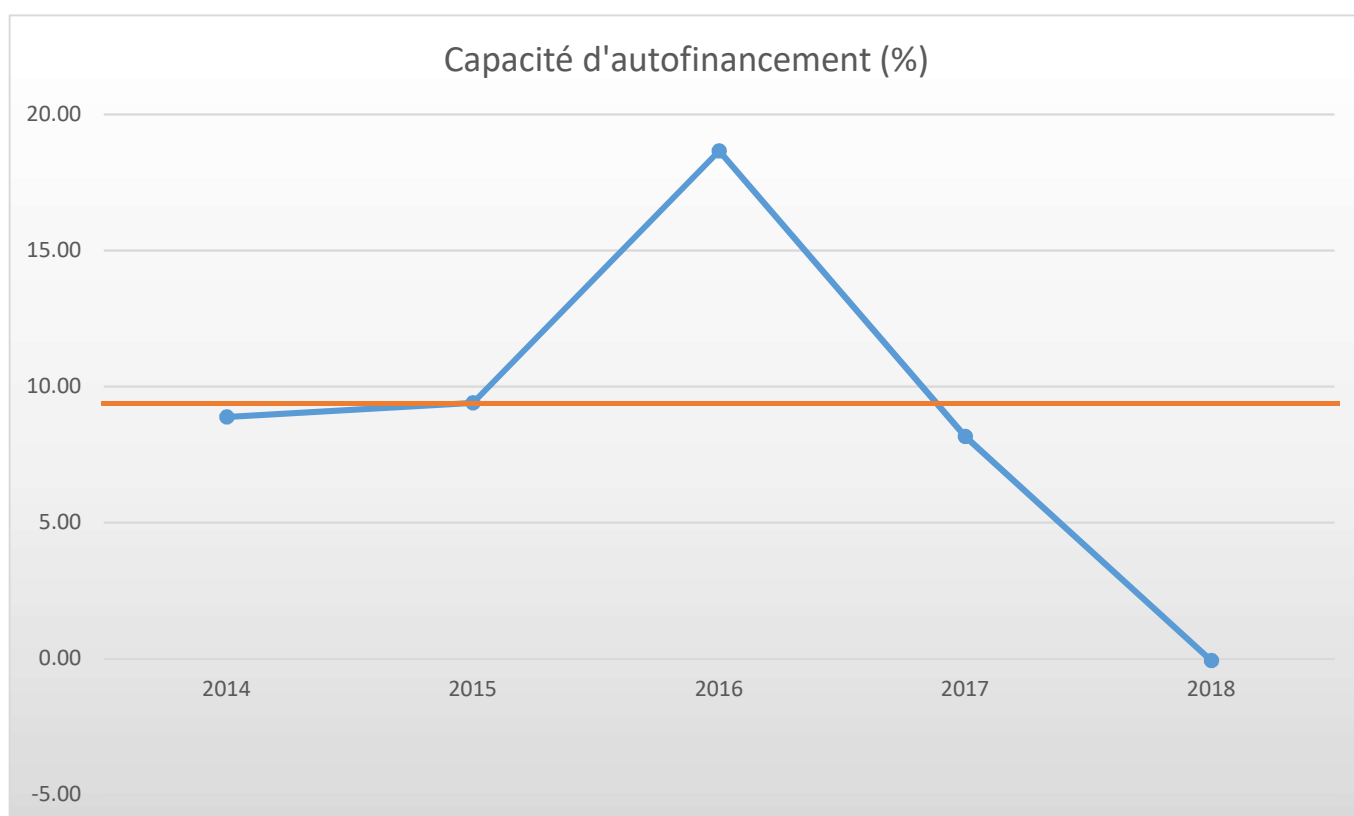
Les Bois			Charges	en %	Fr./hab.	Produits	en%	Fr./hab.
1		Autorité	684'405.84	15.628	556.43	304'584.65	6.907	247.63
	100	Communes, votations, élections	1'077.75	0.025	0.88	0.00	0.000	0.00
	110	Conseil général/de Ville	4'876.30	0.111	3.96	0.00	0.000	0.00
	111	Conseil communal	51'716.30	1.181	42.05	1'599.00	0.036	1.30
	112	Commissions	18'006.55	0.411	14.64	2'688.05	0.061	2.19
	115	Personnel administratif	216'811.20	4.951	176.27	42'904.00	0.973	34.88
	116	Charges du personnel	322'889.90	7.373	262.51	233'830.85	5.303	190.11
	130	Frais administratifs	68'954.84	1.575	56.06	6'310.00	0.143	5.13
	170	Emoluments	73.00	0.002	0.06	17'252.75	0.391	14.03
2		Travaux publics	360'476.15	8.231	293.07	53'135.05	1.205	43.20
	200	Entretien des routes	292'426.40	6.677	237.75	16'494.65	0.374	13.41
	201	Ouvrages collectifs	0.00	0.000	0.00	0.00	0.000	0.00
	205	Eclairage public	53'154.35	1.214	43.21	36'640.40	0.831	29.79
	206	Horloge public	0.00	0.000	0.00	0.00	0.000	0.00
	210	Cours d'eau	0.00	0.000	0.00	0.00	0.000	0.00
	230	Cadastre	14'895.40	0.340	12.11	0.00	0.000	0.00
	240	Aménagement du territoire	0.00	0.000	0.00	0.00	0.000	0.00
3		Affaire juridique, police	19'412.70	0.443	15.78	6'080.00	0.138	4.94
	310	Police communale	0.00	0.000	0.00	380.00	0.009	0.31
	330	Cantonnement	30.00	0.001	0.02	0.00	0.000	0.00
	340	Protection civil	19'382.70	0.443	15.76	5'700.00	0.129	4.63
4		Hygiène publique	0.00	0.000	0.00	0.00	0.000	0.00
	400	Police des denrées	0.00	0.000	0.00	0.00	0.000	0.00
	410	Police sanitaire	0.00	0.000	0.00	0.00	0.000	0.00
	415	Arrondissement de sépulture	0.00	0.000	0.00	0.00	0.000	0.00
5		Instruction	1'937'369.61	44.239	1'575.10	250'687.85	5.685	203.81
	510	Service de l'école/école primaire	108'221.43	2.471	87.98	0.00	0.000	0.00
	511	Transport scolaire	142'139.50	3.246	115.56	109'769.05	2.489	89.24
	512	Places de jeu/Halles de gym	190'213.83	4.343	154.65	29'364.00	0.666	23.87
	520	Ecole secondaire	150'870.00	3.445	122.66	26'174.80	0.594	21.28
	530	Colonie de vacances	0.00	0.000	0.00	0.00	0.000	0.00
	540	Ecole ménagère	2'786.20	0.064	2.27	0.00	0.000	0.00
	570	Ecole enfantine	6'052.70	0.138	4.92	0.00	0.000	0.00
	580	Contr. écolage, piscine, biblio ...	23'408.95	0.535	19.03	3'730.00	0.085	3.03
	590	Contribution pour instruction	1'313'677.00	29.997	1'068.03	81'650.00	1.852	66.38
6		Action sociale	1'752'000.00	40.006	1'424.39	927'240.35	21.028	753.85
	600	Secours	254'509.95	5.812	206.92	142'831.80	3.239	116.12
	610	Service dentaire	0.00	0.000	0.00	0.00	0.000	0.00
	620	Autres institutions	3'947.55	0.090	3.21	0.00	0.000	0.00
	630	Foyers communaux	1'898.00	0.043	1.54	0.00	0.000	0.00
	640	Crèches, UAPE	601'023.50	13.724	488.64	228'540.55	5.183	185.81
	650	Répartition des charges	443'035.10	10.117	360.19	549'323.80	12.457	446.60
	659	AVS, off. logement, chômage etc.	444'158.50	10.142	361.10	6'544.20	0.148	5.32
	665	Contr. institution publique	3'427.40	0.078	2.79	0.00	0.000	0.00

Les Bois		Charges	en %	Fr./hab.	Produits	en%	Fr./hab.
7	Economie publique	50'599.65	1.155	41.14	660.00	0.015	0.54
	700 Foires, marchés	200.40	0.005	0.16	660.00	0.015	0.54
	710 Tourisme	40'302.00	0.920	32.77	0.00	0.000	0.00
	720 Agriculture	8'777.90	0.200	7.14	0.00	0.000	0.00
	740 Développement économique	1'319.35	0.030	1.07	0.00	0.000	0.00
8	Finances	385'441.74	8.801	313.37	148'893.03	3.377	121.05
	810 Intérêts courts termes	129'203.05	2.950	105.04	0.03	0.000	0.00
	811 Intérêts longs termes	45'517.65	1.039	37.01	20'505.00	0.465	16.67
	820 Amortissements	125'366.97	2.863	101.92	55'400.00	1.256	45.04
	825 Charges d'immeubles	41'342.02	0.944	33.61	0.00	0.000	0.00
	826 Pâturages	0.00	0.000	0.00	0.00	0.000	0.00
	830 Subventions et contributions	41'079.15	0.938	33.40	0.00	0.000	0.00
	840 Intérêts actifs	7.90	0.000	0.01	20'861.60	0.473	16.96
	850 Rendement des immeubles	2'925.00	0.067	2.38	48'475.00	1.099	39.41
	855 Provisions, réserves, fonds	0.00	0.000	0.00	3'651.40	0.083	2.97
	860 Subventions	0.00	0.000	0.00	0.00	0.000	0.00
	870 Gains vente fortune	0.00	0.000	0.00	0.00	0.000	0.00
	875 Divers	0.00	0.000	0.00	0.00	0.000	0.00
9	Imposition	343'511.35	7.844	279.28	3'771'399.21	85.527	3'066.18
	910 Impôts ordinaires	85'491.35	1.952	69.51	3'490'663.85	79.160	2'837.94
	911 Variation d'impôts	195'934.35	4.474	159.30	112'277.15	2.546	91.28
	912 Partage d'impôts	14'363.60	0.328	11.68	36'291.75	0.823	29.51
	915 Elimination d'impôts	40'130.40	0.916	32.63	0.01	0.000	0.00
	920 Autres impôts	7'591.65	0.173	6.17	125'664.45	2.850	102.17
	940 Fonds de péréquation	0.00	0.000	0.00	6'502.00	0.147	5.29
	Totaux	5'533'217.04	126.35	4'458.68	5'462'680.14	123.88	4'401.84
	Excédent de Charges				70'536.90		
		5'533'217.04			5'533'217.04		

LES BOIS

INDICATEURS FINANCIERS 2014 – 2018

	2014	2015	2016	2017	2018	Moyenne
Autofinancement (en fr.)	391'349.95	444'842.80	990'584.30	427'030.36	-4'222.00	449'917.08
Degré d'autofinancement (%)	62.29	263.83	-555.20	22.13	-0.10	-41.41
Capacité d'autofinancement (%)	8.88	9.40	18.66	8.16	-0.08	9.00



Une capacité d'autofinancement de :

- Moins de 10% est considéré comme mauvaise
- De 10% à 20% est considéré comme moyenne à bonne
- Plus de 20% est considéré comme très bonne

CLOS DU DOUBS

1'286 habitants

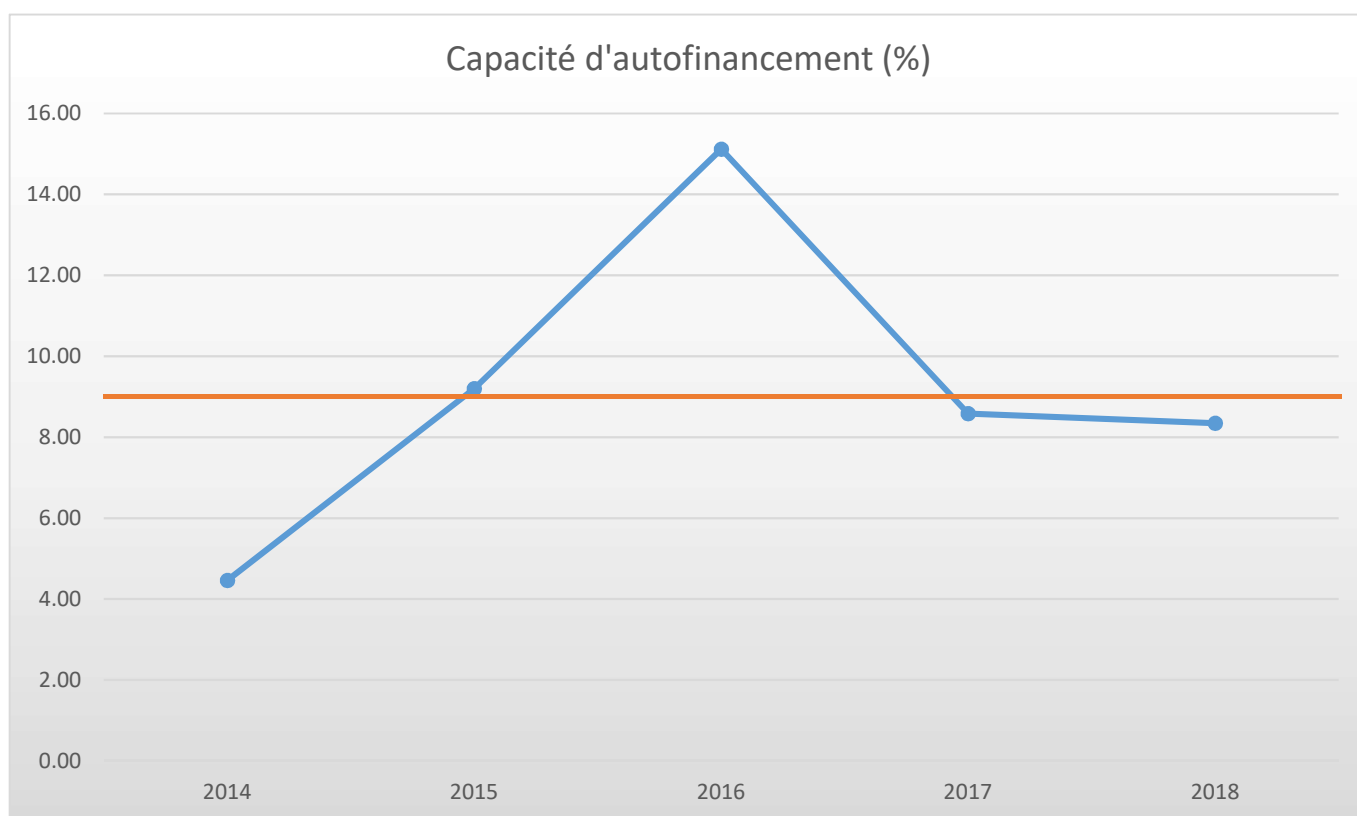
Clos du Doubs			Charges	en %	Fr./hab.	Produits	en%	Fr./hab.
1		Autorité	615'872.49	9.794	478.91	139'701.35	2.208	108.63
	100	Communes, votations, élections	544.55	0.009	0.42	0.00	0.000	0.00
	110	Conseil général/de Ville	0.00	0.000	0.00	0.00	0.000	0.00
	111	Conseil communal	100'098.15	1.592	77.84	300.00	0.005	0.23
	112	Commissions	12'688.45	0.202	9.87	0.00	0.000	0.00
	115	Personnel administratif	240'905.05	3.831	187.33	27'462.50	0.434	21.35
	116	Charges du personnel	146'733.00	2.333	114.10	93'303.15	1.474	72.55
	130	Frais administratifs	114'903.29	1.827	89.35	2'618.10	0.041	2.04
	170	Emoluments	0.00	0.000	0.00	16'017.60	0.253	12.46
2		Travaux publics	309'772.55	4.926	240.88	223'496.76	3.532	173.79
	200	Entretien des routes	185'605.30	2.952	144.33	53'959.21	0.853	41.96
	201	Ouvrages collectifs	0.00	0.000	0.00	0.00	0.000	0.00
	205	Eclairage public	58'096.40	0.924	45.18	92'555.00	1.463	71.97
	206	Horloge public	0.00	0.000	0.00	0.00	0.000	0.00
	210	Cours d'eau	4'643.30	0.074	3.61	1'292.40	0.020	1.00
	230	Cadastre	41'500.55	0.660	32.27	70'440.15	1.113	54.77
	240	Aménagement du territoire	19'927.00	0.317	15.50	5'250.00	0.083	4.08
3		Affaire juridique, police	29'661.70	0.472	23.07	43'842.05	0.693	34.09
	310	Police communale	20'879.60	0.332	16.24	29'625.10	0.468	23.04
	330	Cantonnement	0.00	0.000	0.00	0.00	0.000	0.00
	340	Protection civil	8'782.10	0.140	6.83	14'216.95	0.225	11.06
4		Hygiène publique	0.00	0.000	0.00	0.00	0.000	0.00
	400	Police des denrées	0.00	0.000	0.00	0.00	0.000	0.00
	410	Police sanitaire	0.00	0.000	0.00	0.00	0.000	0.00
	415	Arrondissement de sépulture	0.00	0.000	0.00	0.00	0.000	0.00
5		Instruction	1'782'596.05	28.349	1'386.16	133'486.25	2.109	103.80
	510	Service de l'école/école primaire	94'696.85	1.506	73.64	42'544.50	0.672	33.08
	511	Transport scolaire	0.00	0.000	0.00	0.00	0.000	0.00
	512	Places de jeu/Halles de gym	239'586.60	3.810	186.30	90'021.75	1.423	70.00
	520	Ecole secondaire	96'848.75	1.540	75.31	720.00	0.011	0.56
	530	Colonie de vacances	0.00	0.000	0.00	0.00	0.000	0.00
	540	Ecole ménagère	0.00	0.000	0.00	0.00	0.000	0.00
	570	Ecole enfantine	0.00	0.000	0.00	0.00	0.000	0.00
	580	Contr. écolage, piscine, biblio ...	239'231.65	3.804	186.03	200.00	0.003	0.16
	590	Contribution pour instruction	1'112'232.20	17.688	864.88	0.00	0.000	0.00
6		Action sociale	1'733'230.55	27.564	1'347.77	786'722.80	12.432	611.76
	600	Secours	229'911.55	3.656	178.78	11'087.75	0.175	8.62
	610	Service dentaire	1'456.35	0.023	1.13	0.00	0.000	0.00
	620	Autres institutions	39'761.70	0.632	30.92	0.00	0.000	0.00
	630	Foyers communaux	6'575.80	0.105	5.11	0.00	0.000	0.00
	640	Crèches, UAPE	591'867.40	9.412	460.24	255'688.35	4.040	198.82
	650	Répartition des charges	461'990.20	7.347	359.25	516'346.70	8.159	401.51
	659	AVS, off. logement, chômage etc.	394'667.55	6.276	306.90	3'600.00	0.057	2.80
	665	Contr. institution publique	7'000.00	0.111	5.44	0.00	0.000	0.00

Clos du Doubs			Charges	en %	Fr./hab.	Produits	en%	Fr./hab.
7		Economie publique	126'816.60	2.017	98.61	100'069.80	1.581	77.81
	700	Foires, marchés	0.00	0.000	0.00	0.00	0.000	0.00
	710	Tourisme	44'935.30	0.715	34.94	15'000.00	0.237	11.66
	720	Agriculture	81'881.30	1.302	63.67	85'069.80	1.344	66.15
	740	Développement économique	0.00	0.000	0.00	0.00	0.000	0.00
8		Finances	1'425'108.54	22.663	1'108.17	1'402'144.01	22.156	1'090.31
	810	Intérêts courts termes	471.04	0.007	0.37	0.00	0.000	0.00
	811	Intérêts longs termes	79'394.71	1.263	61.74	0.00	0.000	0.00
	820	Amortissements	1'097'806.04	17.458	853.66	794'061.20	12.548	617.47
	825	Charges d'immeubles	176'418.50	2.806	137.18	41'112.10	0.650	31.97
	826	Pâturages	0.00	0.000	0.00	0.00	0.000	0.00
	830	Subventions et contributions	4'572.20	0.073	3.56	0.00	0.000	0.00
	840	Intérêts actifs	1'008.95	0.016	0.78	49'500.60	0.782	38.49
	850	Rendement des immeubles	65'437.10	1.041	50.88	364'748.45	5.764	283.63
	855	Provisions, réserves, fonds	0.00	0.000	0.00	7'446.66	0.118	5.79
	860	Subventions	0.00	0.000	0.00	0.00	0.000	0.00
	870	Gains vente fortune	0.00	0.000	0.00	145'275.00	2.296	112.97
	875	Divers	0.00	0.000	0.00	0.00	0.000	0.00
9		Imposition	265'074.20	4.215	206.12	3'498'928.90	55.289	2'720.78
	910	Impôts ordinaires	0.00	0.000	0.00	2'487'805.05	39.312	1'934.53
	911	Variation d'impôts	86'793.20	1.380	67.49	136'912.20	2.163	106.46
	912	Partage d'impôts	16'018.70	0.255	12.46	118'020.50	1.865	91.77
	915	Elimination d'impôts	56'227.30	0.894	43.72	0.00	0.000	0.00
	920	Autres impôts	106'035.00	1.686	82.45	215'859.15	3.411	167.85
	940	Fonds de péréquation	0.00	0.000	0.00	540'332.00	8.538	420.16
		Totaux	6'288'132.68	100.00	4'889.68	6'328'391.92	100.00	4'920.99
		Excédent de produits	40'259.24					
			6'328'391.92			6'328'391.92		

CLOS DU DOUBS

INDICATEURS FINANCIERS 2014 – 2018

	2014	2015	2016	2017	2018	Moyenne
Autofinancement (en fr.)	222'951.00	483'049.00	852'638.00	460'058.00	454'365.24	494'612.25
Degré d'autofinancement (%)	59.48	72.30	282.66	-73.12	1'258.65	319.99
Capacité d'autofinancement (%)	4.46	9.20	15.12	8.58	8.35	9.14



Une capacité d'autofinancement de :

- Moins de 10% est considéré comme mauvaise
- De 10% à 20% est considéré comme moyenne à bonne
- Plus de 20% est considéré comme très bonne

DEVELIER

1'354 habitants

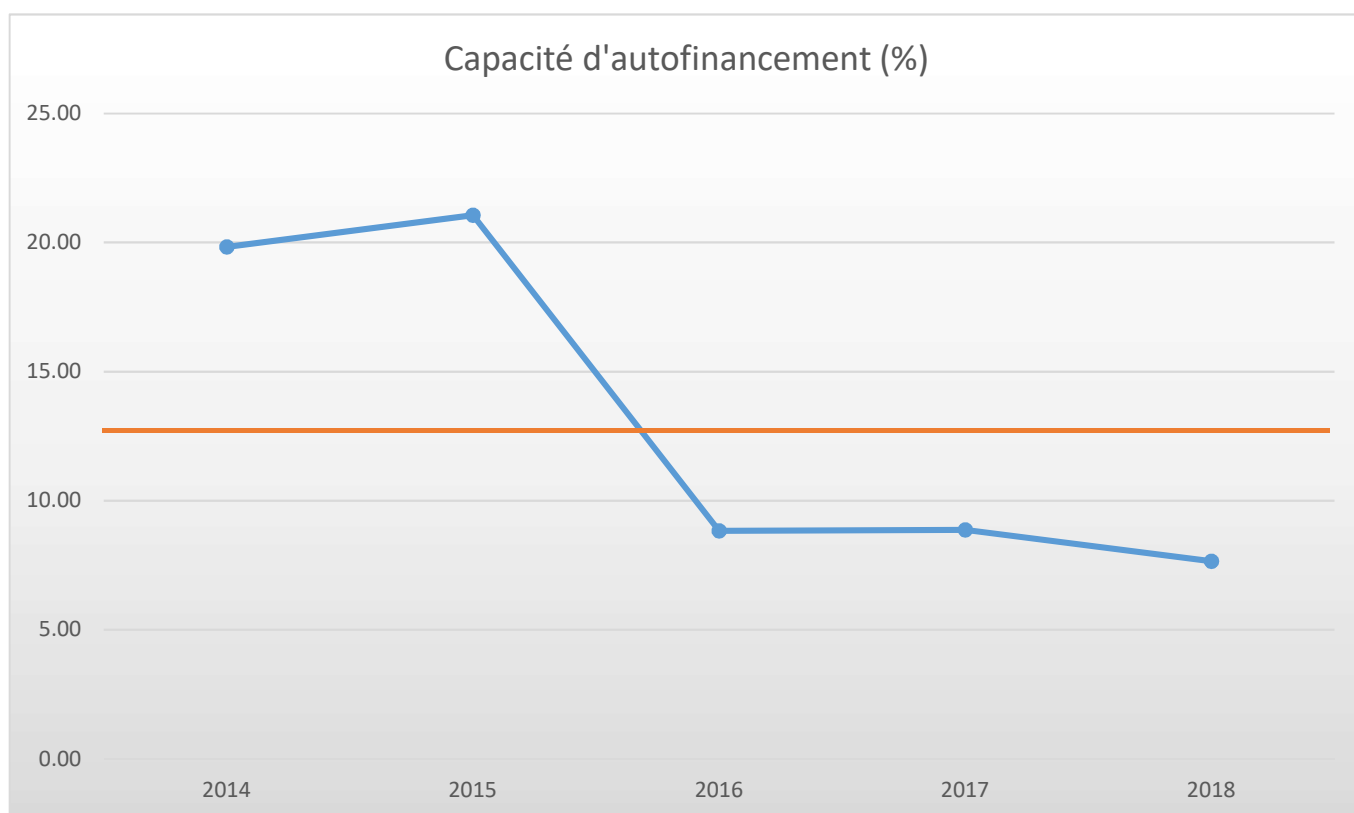
Develier		Charges	en %	Fr./hab.	Produits	en%	Fr./hab.
1	Autorité	644'844.11	11.338	476.25	312'266.30	5.467	230.63
100	Communes, votations, élections	5'030.85	0.088	3.72	0.00	0.000	0.00
110	Conseil général/de Ville	0.00	0.000	0.00	0.00	0.000	0.00
111	Conseil communal	58'654.65	1.031	43.32	12'579.30	0.220	9.29
112	Commissions	2'929.00	0.051	2.16	0.00	0.000	0.00
115	Personnel administratif	394'844.65	6.942	291.61	182'852.05	3.201	135.05
116	Charges du personnel	114'420.90	2.012	84.51	58'780.40	1.029	43.41
130	Frais administratifs	68'964.06	1.213	50.93	56'322.15	0.986	41.60
170	Emoluments	0.00	0.000	0.00	1'732.40	0.030	1.28
2	Travaux publics	489'866.20	8.613	361.79	261'130.60	4.572	192.86
200	Entretien des routes	442'220.75	7.775	326.60	243'343.05	4.260	179.72
201	Ouvrages collectifs	0.00	0.000	0.00	0.00	0.000	0.00
205	Eclairage public	0.00	0.000	0.00	0.00	0.000	0.00
206	Horloge public	0.00	0.000	0.00	0.00	0.000	0.00
210	Cours d'eau	11'992.80	0.211	8.86	935.00	0.016	0.69
230	Cadastre	10'288.10	0.181	7.60	10'288.10	0.180	7.60
240	Aménagement du territoire	25'364.55	0.446	18.73	6'564.45	0.115	4.85
3	Affaire juridique, police	37'592.85	0.661	27.76	18'875.65	0.330	13.94
310	Police communale	9'139.65	0.161	6.75	6'466.50	0.113	4.78
330	Cantonement	420.00	0.007	0.31	0.00	0.000	0.00
340	Protection civil	28'033.20	0.493	20.70	12'409.15	0.217	9.16
4	Hygiène publique	138.50	0.002	0.10	0.00	0.000	0.00
400	Police des denrées	138.50	0.002	0.10	0.00	0.000	0.00
410	Police sanitaire	0.00	0.000	0.00	0.00	0.000	0.00
415	Arrondissement de sépulture	0.00	0.000	0.00	0.00	0.000	0.00
5	Instruction	1'894'512.15	33.310	1'399.20	79'970.15	1.400	59.06
510	Service de l'école/école primaire	87'111.75	1.532	64.34	8'723.85	0.153	6.44
511	Transport scolaire	24'469.80	0.430	18.07	24'286.25	0.425	17.94
512	Places de jeu/Halles de gym	217'098.75	3.817	160.34	35'440.05	0.620	26.17
520	Ecole secondaire	142'216.15	2.501	105.03	0.00	0.000	0.00
530	Colonie de vacances	5'300.00	0.093	3.91	1'520.00	0.027	1.12
540	Ecole ménagère	990.20	0.017	0.73	0.00	0.000	0.00
570	Ecole enfantine	0.00	0.000	0.00	0.00	0.000	0.00
580	Contr. écolage, piscine, biblio ...	51'039.15	0.897	37.70	10'000.00	0.175	7.39
590	Contribution pour instruction	1'366'286.35	24.023	1'009.07	0.00	0.000	0.00
6	Action sociale	1'361'160.25	23.932	1'005.29	535'508.40	9.376	395.50
600	Secours	307'167.65	5.401	226.86	159'097.55	2.785	117.50
610	Service dentaire	2'783.25	0.049	2.06	0.00	0.000	0.00
620	Autres institutions	10'720.00	0.188	7.92	0.00	0.000	0.00
630	Foyers communaux	0.00	0.000	0.00	0.00	0.000	0.00
640	Crèches, UAPE	390'891.15	6.873	288.69	372'661.85	6.525	275.23
650	Répartition des charges	172'243.20	3.028	127.21	0.00	0.000	0.00
659	AVS, off. logement, chômage etc.	476'755.00	8.383	352.11	3'749.00	0.066	2.77
665	Contr. institution publique	600.00	0.011	0.44	0.00	0.000	0.00

Develier		Charges	en %	Fr./hab.	Produits	en%	Fr./hab.
7	Economie publique	32'026.35	0.563	23.65	1'276.50	0.022	0.94
	700 Foires, marchés	0.00	0.000	0.00	0.00	0.000	0.00
	710 Tourisme	29'834.50	0.525	22.03	152.50	0.003	0.11
	720 Agriculture	433.00	0.008	0.32	0.00	0.000	0.00
	740 Développement économique	1'758.85	0.031	1.30	1'124.00	0.020	0.83
8	Finances	840'352.05	14.775	620.64	485'763.04	8.505	358.76
	810 Intérêts courts termes	2'295.55	0.040	1.70	0.00	0.000	0.00
	811 Intérêts longs termes	58'354.17	1.026	43.10	0.00	0.000	0.00
	820 Amortissements	729'934.58	12.834	539.09	0.00	0.000	0.00
	825 Charges d'immeubles	47'333.80	0.832	34.96	14'158.35	0.248	10.46
	826 Pâturages	0.00	0.000	0.00	0.00	0.000	0.00
	830 Subventions et contributions	1'211.30	0.021	0.89	0.00	0.000	0.00
	840 Intérêts actifs	0.00	0.000	0.00	80'912.24	1.417	59.76
	850 Rendement des immeubles	1'222.65	0.021	0.90	32'511.00	0.569	24.01
	855 Provisions, réserves, fonds	0.00	0.000	0.00	358'181.45	6.271	264.54
	860 Subventions	0.00	0.000	0.00	0.00	0.000	0.00
	870 Gains vente fortune	0.00	0.000	0.00	0.00	0.000	0.00
	875 Divers	0.00	0.000	0.00	0.00	0.000	0.00
9	Imposition	387'008.10	6.805	285.83	4'016'929.95	70.328	2'966.71
	910 Impôts ordinaires	0.00	0.000	0.00	3'683'134.55	64.484	2'720.19
	911 Variation d'impôts	218'277.75	3.838	161.21	66'739.30	1.168	49.29
	912 Partage d'impôts	37'019.05	0.651	27.34	60'326.75	1.056	44.55
	915 Elimination d'impôts	69'828.45	1.228	51.57	69'828.45	1.223	51.57
	920 Autres impôts	2'008.85	0.035	1.48	136'900.90	2.397	101.11
	940 Fonds de péréquation	59'874.00	1.053	44.22	0.00	0.000	0.00
	Totaux	5'687'500.56	100.00	4'200.52	5'711'720.59	100.00	4'218.41
	Excédent de produits	24'220.03					
		5'711'720.59			5'711'720.59		

DEVELIER

INDICATEURS FINANCIERS 2014 – 2018

	2014	2015	2016	2017	2018	Moyenne
Autofinancement (en fr.)	1'130'166.02	1'088'533.46	414'769.42	446'988.00	363'962.79	688'883.94
Degré d'autofinancement (%)	167.10	195.17	105.99	169.43	130.94	153.73
Capacité d'autofinancement (%)	19.83	21.06	8.84	8.87	7.66	13.25



Une capacité d'autofinancement de :

- Moins de 10% est considéré comme mauvaise
- De 10% à 20% est considéré comme moyenne à bonne
- Plus de 20% est considéré comme très bonne

LES BREULEUX

1'526 habitants

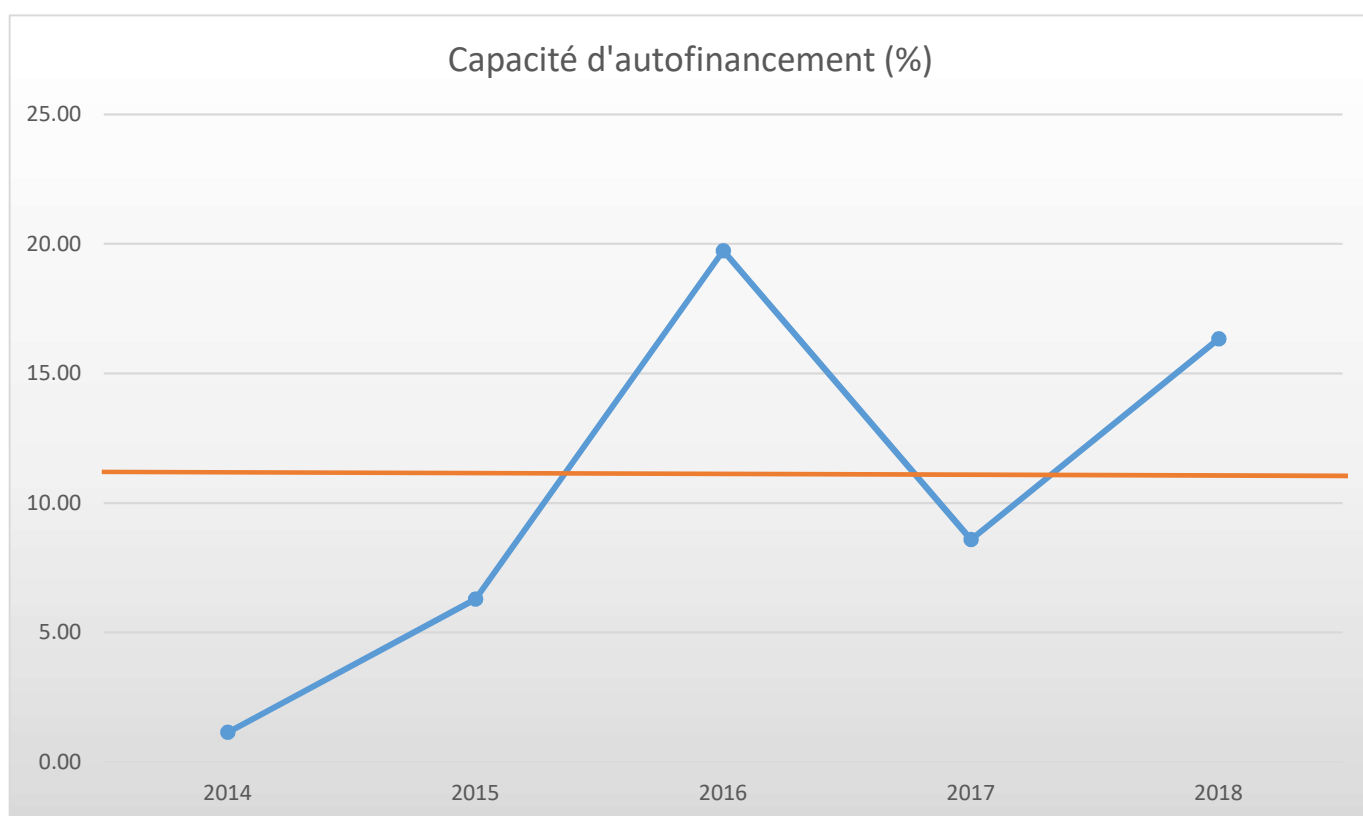
Les Breuleux			Charges	en %	Fr./hab.	Produits	en%	Fr./hab.
1		Autorité	898'373.46	6.841	588.71	414'934.25	2.843	271.91
	100	Communes, votations, élections	4'993.70	0.038	3.27	0.00	0.000	0.00
	110	Conseil général/de Ville	0.00	0.000	0.00	0.00	0.000	0.00
	111	Conseil communal	59'955.45	0.457	39.29	0.00	0.000	0.00
	112	Commissions	4'362.85	0.033	2.86	0.00	0.000	0.00
	115	Personnel administratif	289'365.55	2.204	189.62	56'912.15	0.390	37.29
	116	Charges du personnel	447'513.50	3.408	293.26	317'450.60	2.175	208.03
	130	Frais administratifs	85'814.76	0.653	56.24	3'837.30	0.026	2.51
	170	Emoluments	6'367.65	0.048	4.17	36'734.20	0.252	24.07
2		Travaux publics	652'072.00	4.966	427.31	293'549.35	2.011	192.37
	200	Entretien des routes	527'976.05	4.021	345.99	151'543.65	1.038	99.31
	201	Ouvrages collectifs	0.00	0.000	0.00	0.00	0.000	0.00
	205	Eclairage public	92'247.05	0.702	60.45	121'002.15	0.829	79.29
	206	Horloge public	0.00	0.000	0.00	0.00	0.000	0.00
	210	Cours d'eau	0.00	0.000	0.00	0.00	0.000	0.00
	230	Cadastre	19'258.70	0.147	12.62	21'003.55	0.144	13.76
	240	Aménagement du territoire	12'590.20	0.096	8.25	0.00	0.000	0.00
3		Affaire juridique, police	25'051.15	0.191	16.42	4'668.40	0.032	3.06
	310	Police communale	20'522.75	0.156	13.45	200.00	0.001	0.13
	330	Cantonnement	60.00	0.000	0.04	0.00	0.000	0.00
	340	Protection civil	4'468.40	0.034	2.93	4'468.40	0.031	2.93
4		Hygiène publique	17'897.00	0.136	11.73	0.00	0.000	0.00
	400	Police des denrées	0.00	0.000	0.00	0.00	0.000	0.00
	410	Police sanitaire	0.00	0.000	0.00	0.00	0.000	0.00
	415	Arrondissement de sépulture	17'897.00	0.136	11.73	0.00	0.000	0.00
5		Instruction	2'525'759.87	19.234	1'655.15	527'050.30	3.611	345.38
	510	Service de l'école/école primaire	103'589.80	0.789	67.88	177'950.97	1.219	116.61
	511	Transport scolaire	0.00	0.000	0.00	0.00	0.000	0.00
	512	Places de jeu/Halles de gym	556'414.42	4.237	364.62	112'736.30	0.772	73.88
	520	Ecole secondaire	147'836.50	1.126	96.88	149'877.10	1.027	98.22
	530	Colonie de vacances	0.00	0.000	0.00	0.00	0.000	0.00
	540	Ecole ménagère	0.00	0.000	0.00	0.00	0.000	0.00
	570	Ecole enfantine	144'265.90	1.099	94.54	79'995.28	0.548	52.42
	580	Contr. écolage, piscine, biblio ...	316'192.05	2.408	207.20	6'490.65	0.044	4.25
	590	Contribution pour instruction	1'257'461.20	9.576	824.02	0.00	0.000	0.00
6		Action sociale	4'107'999.57	31.283	2'692.00	2'913'223.33	19.959	1'909.06
	600	Secours	645'875.25	4.918	423.25	633'075.25	4.337	414.86
	610	Service dentaire	2'608.00	0.020	1.71	0.00	0.000	0.00
	620	Autres institutions	11'178.60	0.085	7.33	0.00	0.000	0.00
	630	Foyers communaux	10'862.90	0.083	7.12	400.00	0.003	0.26
	640	Crèches, UAPE	1'219'570.79	9.287	799.19	1'219'570.79	8.356	799.19
	650	Répartition des charges	1'621'752.18	12.350	1'062.75	1'050'916.84	7.200	688.67
	659	AVS, off. logement, chômage etc.	585'783.85	4.461	383.87	4'029.00	0.028	2.64
	665	Contr. institution publique	10'368.00	0.079	6.79	5'231.45	0.036	3.43

Les Breuleux			Charges	en %	Fr./hab.	Produits	en%	Fr./hab.
7		Economie publique	495'433.60	3.773	324.66	413'635.10	2.834	271.06
	700	Foires, marchés	31'659.20	0.241	20.75	1'071.50	0.007	0.70
	710	Tourisme	46'039.30	0.351	30.17	3'516.20	0.024	2.30
	720	Agriculture	417'735.10	3.181	273.75	409'047.40	2.802	268.05
	740	Développement économique	0.00	0.000	0.00	0.00	0.000	0.00
8		Finances	1'559'159.18	11.873	1'021.73	711'601.01	4.875	466.32
	810	Intérêts courts termes	26'650.64	0.203	17.46	4.85	0.000	0.00
	811	Intérêts longs termes	12'707.80	0.097	8.33	0.00	0.000	0.00
	820	Amortissements	950'501.34	7.238	622.87	0.00	0.000	0.00
	825	Charges d'immeubles	66'505.90	0.506	43.58	2'018.55	0.014	1.32
	826	Pâturages	116'389.08	0.886	76.27	116'389.08	0.797	76.27
	830	Subventions et contributions	61'949.30	0.472	40.60	0.00	0.000	0.00
	840	Intérêts actifs	0.00	0.000	0.00	86'767.20	0.594	56.86
	850	Rendement des immeubles	324'455.12	2.471	212.62	506'421.33	3.470	331.86
	855	Provisions, réserves, fonds	0.00	0.000	0.00	0.00	0.000	0.00
	860	Subventions	0.00	0.000	0.00	0.00	0.000	0.00
	870	Gains vente fortune	0.00	0.000	0.00	0.00	0.000	0.00
	875	Divers	0.00	0.000	0.00	0.00	0.000	0.00
9		Imposition	2'850'124.80	21.704	1'867.71	9'317'245.75	63.835	6'105.7
	910	Impôts ordinaires	17.70	0.000	0.01	7'227'845.35	49.520	4'736.46
	911	Variation d'impôts	144'368.45	1.099	94.61	1'328'488.20	9.102	870.57
	912	Partage d'impôts	787'898.50	6.000	516.32	547'585.05	3.752	358.84
	915	Elimination d'impôts	41'835.10	0.319	27.41	0.00	0.000	0.00
	920	Autres impôts	4'471.05	0.034	2.93	185'327.15	1.270	121.45
	940	Fonds de péréquation	1'871'534.00	14.252	1'226.43	28'000.00	0.192	18.35
		Totaux	13'131'870.63	100.00	8'605.4	14'595'907.49	100.00	9'564.8
		Excédent de produits	1'464'036.86					
			14'595'907.49			14'595'907.49		

LES BREULEUX

INDICATEURS FINANCIERS 2014 – 2018

	2014	2015	2016	2017	2018	Moyenne
Autofinancement (en fr.)	147'814.51	1'266'804.20	3'516'986.93	1'218'139.27	2'357'825.96	1'701'514.17
Degré d'autofinancement (%)	95.29	112.42	120.49	138.75	376.25	168.64
Capacité d'autofinancement (%)	1.14	6.28	19.74	8.58	16.34	10.42



Une capacité d'autofinancement de :

- Moins de 10% est considéré comme mauvaise
- De 10% à 20% est considéré comme moyenne à bonne
- Plus de 20% est considéré comme très bonne

FONTENAIS
1'685 habitants

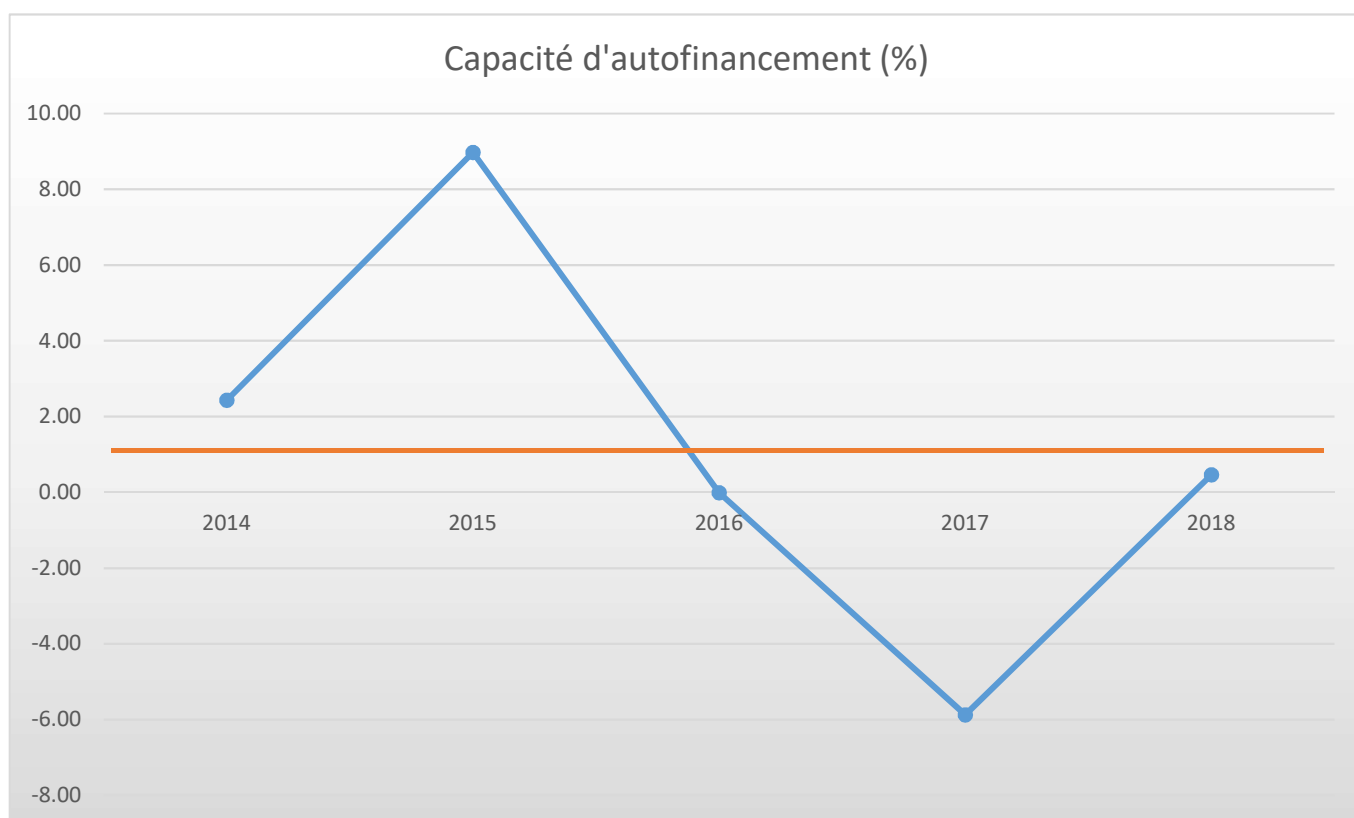
Fontenais			Charges	en %	Fr./hab.	Produits	en%	Fr./hab.
1		Autorité	1'054'137.89	16.638	625.60	316'711.25	5.140	187.96
	100	Communes, votations, élections	7'545.81	0.119	4.48	0.00	0.000	0.00
	110	Conseil général/de Ville	0.00	0.000	0.00	0.00	0.000	0.00
	111	Conseil communal	52'269.85	0.825	31.02	0.00	0.000	0.00
	112	Commissions	7'100.00	0.112	4.21	1'650.00	0.027	0.98
	115	Personnel administratif	627'335.50	9.902	372.31	121'959.30	1.979	72.38
	116	Charges du personnel	235'101.30	3.711	139.53	164'192.65	2.665	97.44
	130	Frais administratifs	124'785.43	1.970	74.06	1'912.30	0.031	1.13
	170	Emoluments	0.00	0.000	0.00	26'997.00	0.438	16.02
2		Travaux publics	223'104.57	3.521	132.41	122'887.02	1.994	72.93
	200	Entretien des routes	125'552.70	1.982	74.51	24'531.30	0.398	14.56
	201	Ouvrages collectifs	0.00	0.000	0.00	0.00	0.000	0.00
	205	Eclairage public	81'959.47	1.294	48.64	98'355.72	1.596	58.37
	206	Horloge public	586.70	0.009	0.35	0.00	0.000	0.00
	210	Cours d'eau	0.00	0.000	0.00	0.00	0.000	0.00
	230	Cadastre	14'560.70	0.230	8.64	0.00	0.000	0.00
	240	Aménagement du territoire	445.00	0.007	0.26	0.00	0.000	0.00
3		Affaire juridique, police	13'654.00	0.216	8.10	5'968.25	0.097	3.54
	310	Police communale	681.00	0.011	0.40	1'000.00	0.016	0.59
	330	Cantonnement	641.05	0.010	0.38	90.00	0.001	0.05
	340	Protection civil	12'331.95	0.195	7.32	4'878.25	0.079	2.90
4		Hygiène publique	0.00	0.000	0.00	0.00	0.000	0.00
	400	Police des denrées	0.00	0.000	0.00	0.00	0.000	0.00
	410	Police sanitaire	0.00	0.000	0.00	0.00	0.000	0.00
	415	Arrondissement de sépulture	0.00	0.000	0.00	0.00	0.000	0.00
5		Instruction	2'071'387.44	32.695	1'229.31	93'170.10	1.512	55.29
	510	Service de l'école/école primaire	74'384.09	1.174	44.14	2'950.00	0.048	1.75
	511	Transport scolaire	87'135.50	1.375	51.71	90'070.10	1.462	53.45
	512	Places de jeu/Halles de gym	5'503.40	0.087	3.27	0.00	0.000	0.00
	520	Ecole secondaire	156'626.80	2.472	92.95	0.00	0.000	0.00
	530	Colonie de vacances	0.00	0.000	0.00	0.00	0.000	0.00
	540	Ecole ménagère	0.00	0.000	0.00	0.00	0.000	0.00
	570	Ecole enfantine	7'869.70	0.124	4.67	0.00	0.000	0.00
	580	Contr. écolage, piscine, biblio ...	83'344.45	1.316	49.46	150.00	0.002	0.09
	590	Contribution pour instruction	1'656'523.50	26.146	983.10	0.00	0.000	0.00
6		Action sociale	1'679'539.25	26.510	996.76	576'559.60	9.357	342.17
	600	Secours	274'232.60	4.328	162.75	97'349.40	1.580	57.77
	610	Service dentaire	8'467.85	0.134	5.03	0.00	0.000	0.00
	620	Autres institutions	1'237.15	0.020	0.73	0.00	0.000	0.00
	630	Foyers communaux	21'936.10	0.346	13.02	0.00	0.000	0.00
	640	Crèches, UAPE	220'043.65	3.473	130.59	182'394.95	2.960	108.25
	650	Répartition des charges	595'128.90	9.393	353.19	292'524.25	4.747	173.60
	659	AVS, off. logement, chômage etc.	541'293.00	8.544	321.24	4'291.00	0.070	2.55
	665	Contr. institution publique	17'200.00	0.271	10.21	0.00	0.000	0.00

Fontenais		Charges	en %	Fr./hab.	Produits	en%	Fr./hab.
7	Economie publique	81'438.65	1.285	48.33	22'350.00	0.363	13.26
	700 Foires, marchés	0.00	0.000	0.00	0.00	0.000	0.00
	710 Tourisme	27'150.00	0.429	16.11	0.00	0.000	0.00
	720 Agriculture	10'742.95	0.170	6.38	0.00	0.000	0.00
	740 Développement économique	43'545.70	0.687	25.84	22'350.00	0.363	13.26
8	Finances	815'389.22	12.870	483.91	256'439.88	4.162	152.19
	810 Intérêts courts termes	244'926.00	3.866	145.36	0.00	0.000	0.00
	811 Intérêts longs termes	120'842.85	1.907	71.72	0.00	0.000	0.00
	820 Amortissements	249'065.96	3.931	147.81	0.00	0.000	0.00
	825 Charges d'immeubles	151'722.40	2.395	90.04	8'049.75	0.131	4.78
	826 Pâturages	0.00	0.000	0.00	0.00	0.000	0.00
	830 Subventions et contributions	47'948.75	0.757	28.46	0.00	0.000	0.00
	840 Intérêts actifs	883.26	0.014	0.52	46'045.48	0.747	27.33
	850 Rendement des immeubles	0.00	0.000	0.00	122'115.11	1.982	72.47
	855 Provisions, réserves, fonds	0.00	0.000	0.00	80'229.54	1.302	47.61
	860 Subventions	0.00	0.000	0.00	0.00	0.000	0.00
	870 Gains vente fortune	0.00	0.000	0.00	0.00	0.000	0.00
	875 Divers	0.00	0.000	0.00	0.00	0.000	0.00
9	Imposition	396'900.00	6.265	235.55	4'767'582.15	77.375	2'829.43
	910 Impôts ordinaires	0.00	0.000	0.00	3'781'865.45	61.377	2'244.43
	911 Variation d'impôts	222'620.95	3.514	132.12	273'604.25	4.440	162.38
	912 Partage d'impôts	54'726.50	0.864	32.48	286'731.80	4.653	170.17
	915 Elimination d'impôts	81'335.60	1.284	48.27	3'274.15	0.053	1.94
	920 Autres impôts	2'242.95	0.035	1.33	152'058.50	2.468	90.24
	940 Fonds de péréquation	35'974.00	0.568	21.35	270'048.00	4.383	160.27
	Totaux	6'335'551.02	100.00	3'759.97	6'161'668.25	100.00	3'656.78
	Excédent de charges				173'882.77		
		6'335'551.02			6'335'551.02		

FONTENAIS

INDICATEURS FINANCIERS 2014 - 2018

	2014	2015	2016	2017	2018	Moyenne
Autofinancement (en fr.)	138'378.44	584'106.32	-528.48	-341'152.34	27'647.28	81'690.24
Degré d'autofinancement (%)	10.22	46.49	-0.09	-57.03	-6.24	-1.33
Capacité d'autofinancement (%)	2.43	8.97	-0.01	-5.87	0.46	1.20



Une capacité d'autofinancement de :

- Moins de 10% est considéré comme mauvaise
- De 10% à 20% est considéré comme moyenne à bonne
- Plus de 20% est considéré comme très bonne

LE NOIRMONT

1'847 habitants

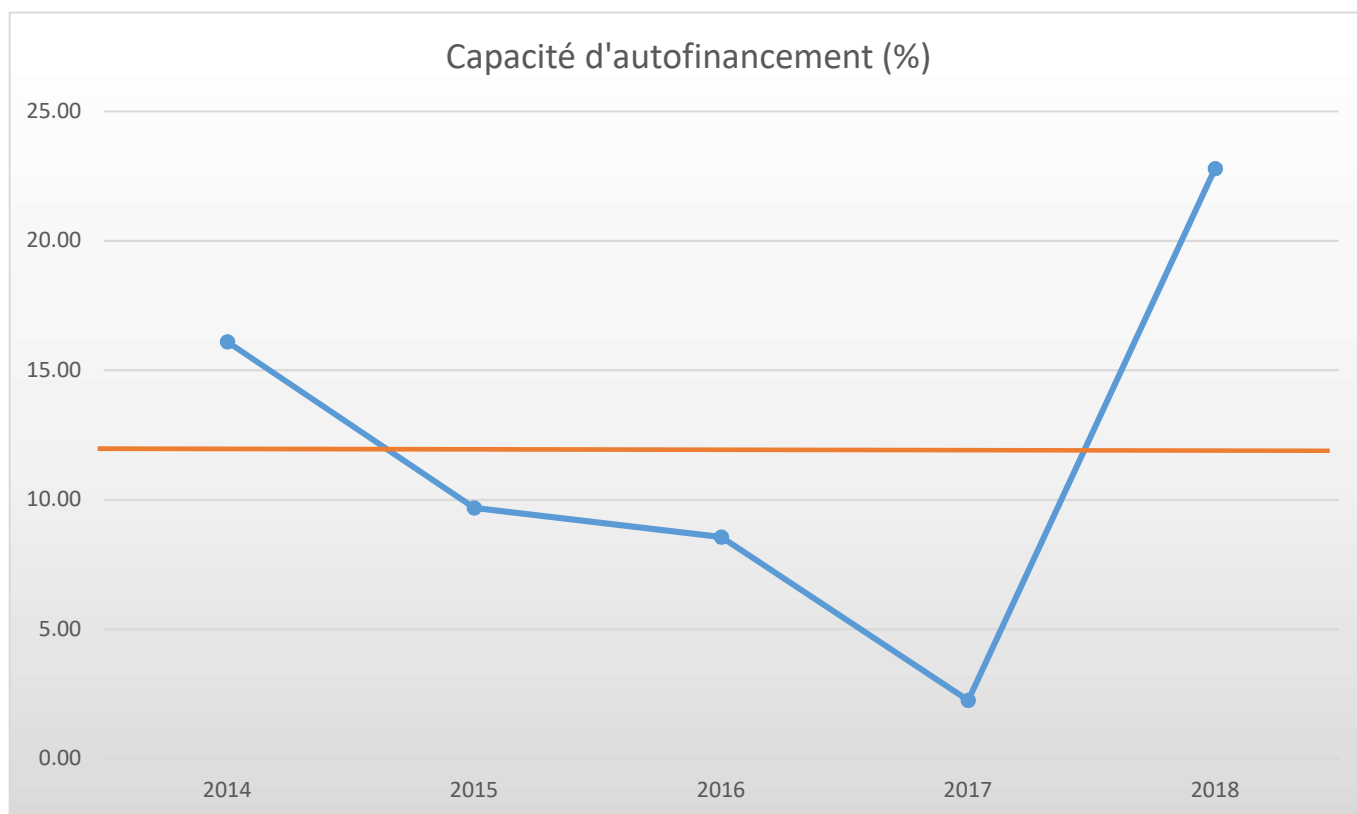
Le Noirmont			Charges	en %	Fr./hab.	Produits	en%	Fr./hab.
1		Autorité	719'623.31	7.346	389.62	202'543.88	2.016	109.66
	100	Communes, votations, élections	3'467.50	0.035	1.88	0.00	0.000	0.00
	110	Conseil général/de Ville	0.00	0.000	0.00	0.00	0.000	0.00
	111	Conseil communal	85'118.40	0.869	46.08	8'197.60	0.082	4.44
	112	Commissions	4'586.30	0.047	2.48	0.00	0.000	0.00
	115	Personnel administratif	272'401.70	2.781	147.48	30'805.00	0.307	16.68
	116	Charges du personnel	256'028.70	2.614	138.62	140'079.25	1.394	75.84
	130	Frais administratifs	98'020.71	1.001	53.07	11'914.68	0.119	6.45
	170	Emoluments	0.00	0.000	0.00	11'547.35	0.115	6.25
2		Travaux publics	551'127.17	5.626	298.39	216'057.95	2.150	116.98
	200	Entretien des routes	477'979.70	4.880	258.79	84'999.30	0.846	46.02
	201	Ouvrages collectifs	0.00	0.000	0.00	0.00	0.000	0.00
	205	Eclairage public	34'059.32	0.348	18.44	76'566.75	0.762	41.45
	206	Horloge public	0.00	0.000	0.00	0.00	0.000	0.00
	210	Cours d'eau	0.00	0.000	0.00	0.00	0.000	0.00
	230	Cadastre	17'653.70	0.180	9.56	54'491.90	0.542	29.50
	240	Aménagement du territoire	21'434.45	0.219	11.61	0.00	0.000	0.00
3		Affaire juridique, police	24'538.95	0.251	13.29	5'397.65	0.054	2.92
	310	Police communale	18'871.30	0.193	10.22	0.00	0.000	0.00
	330	Cantonnement	270.00	0.003	0.15	0.00	0.000	0.00
	340	Protection civil	5'397.65	0.055	2.92	5'397.65	0.054	2.92
4		Hygiène publique	2'999.45	0.031	1.62	0.00	0.000	0.00
	400	Police des denrées	0.00	0.000	0.00	0.00	0.000	0.00
	410	Police sanitaire	2'999.45	0.031	1.62	0.00	0.000	0.00
	415	Arrondissement de sépulture	0.00	0.000	0.00	0.00	0.000	0.00
5		Instruction	2'641'267.17	26.964	1'430.03	42'699.60	0.425	23.12
	510	Service de l'école/école primaire	146'304.67	1.494	79.21	5'090.65	0.051	2.76
	511	Transport scolaire	0.00	0.000	0.00	0.00	0.000	0.00
	512	Places de jeu/Halles de gym	317'910.38	3.245	172.12	13'131.85	0.131	7.11
	520	Ecole secondaire	298'313.62	3.045	161.51	20'040.10	0.199	10.85
	530	Colonie de vacances	0.00	0.000	0.00	0.00	0.000	0.00
	540	Ecole ménagère	0.00	0.000	0.00	0.00	0.000	0.00
	570	Ecole enfantine	0.00	0.000	0.00	0.00	0.000	0.00
	580	Contr. écolage, piscine, biblio ...	118'798.50	1.213	64.32	4'437.00	0.044	2.40
	590	Contribution pour instruction	1'759'940.00	17.967	952.86	0.00	0.000	0.00
6		Action sociale	1'776'177.36	18.132	961.66	412'621.35	4.106	223.40
	600	Secours	332'471.85	3.394	180.01	90'167.00	0.897	48.82
	610	Service dentaire	5'780.10	0.059	3.13	0.00	0.000	0.00
	620	Autres institutions	0.00	0.000	0.00	0.00	0.000	0.00
	630	Foyers communaux	10'448.15	0.107	5.66	7'141.00	0.071	3.87
	640	Crèches, UAPE	5'739.40	0.059	3.11	0.00	0.000	0.00
	650	Répartition des charges	719'295.46	7.343	389.44	313'858.20	3.124	169.93
	659	AVS, off. logement, chômage etc.	694'434.90	7.089	375.98	1'455.15	0.014	0.79
	665	Contr. institution publique	8'007.50	0.082	4.34	0.00	0.000	0.00

Le Noirmont			Charges	en %	Fr./hab.	Produits	en%	Fr./hab.
7		Economie publique	496'750.15	5.071	268.95	407'219.85	4.053	220.48
	700	Foires, marchés	43.40	0.000	0.02	850.00	0.008	0.46
	710	Tourisme	84'629.90	0.864	45.82	1'560.00	0.016	0.84
	720	Agriculture	405'358.85	4.138	219.47	404'809.85	4.029	219.17
	740	Développement économique	6'718.00	0.069	3.64	0.00	0.000	0.00
8		Finances	2'644'161.67	26.993	1'431.60	638'432.20	6.354	345.66
	810	Intérêts courts termes	9'942.56	0.102	5.38	0.00	0.000	0.00
	811	Intérêts longs termes	140'463.01	1.434	76.05	3'648.30	0.036	1.98
	820	Amortissements	2'140'494.95	21.852	1'158.90	0.00	0.000	0.00
	825	Charges d'immeubles	99'171.90	1.012	53.69	0.00	0.000	0.00
	826	Pâturages	140'572.10	1.435	76.11	150'547.10	1.498	81.51
	830	Subventions et contributions	82'271.45	0.840	44.54	0.00	0.000	0.00
	840	Intérêts actifs	0.80	0.000	0.00	46'661.55	0.464	25.26
	850	Rendement des immeubles	31'244.90	0.319	16.92	192'875.25	1.920	104.43
	855	Provisions, réserves, fonds	0.00	0.000	0.00	244'700.00	2.435	132.49
	860	Subventions	0.00	0.000	0.00	0.00	0.000	0.00
	870	Gains vente fortune	0.00	0.000	0.00	0.00	0.000	0.00
	875	Divers	0.00	0.000	0.00	0.00	0.000	0.00
9		Imposition	938'963.30	9.586	508.37	8'123'198.44	80.843	4'398.05
	910	Impôts ordinaires	2'723.00	0.028	1.47	7'191'094.75	71.566	3'893.39
	911	Variation d'impôts	670'323.25	6.843	362.93	528'807.79	5.263	286.31
	912	Partage d'impôts	14'781.00	0.151	8.00	62'563.50	0.623	33.87
	915	Elimination d'impôts	0.00	0.000	0.00	0.00	0.000	0.00
	920	Autres impôts	6'404.05	0.065	3.47	340'732.40	3.391	184.48
	940	Fonds de péréquation	244'732.00	2.498	132.50	0.00	0.000	0.00
		Totaux	9'795'608.53	100.00	5'303.52	10'048'170.92	100.00	5'440.27
		Excédent de produits	252'562.39					
			10'048'170.92			10'048'170.92		

LE NOIRMONT

INDICATEURS FINANCIERS 2014 – 2018

	2014	2015	2016	2017	2018	Moyenne
Autofinancement (en fr.)	1'310'745.61	802'059.65	744'609.06	186'458.45	2'220'577.14	1'052'889.98
Degré d'autofinancement (%)	57.83	40.51	-304.12	-17.47	343.72	24.09
Capacité d'autofinancement (%)	16.10	9.69	8.57	2.26	22.79	11.88



Une capacité d'autofinancement de :

- Moins de 10% est considéré comme mauvaise
- De 10% à 20% est considéré comme moyenne à bonne
- Plus de 20% est considéré comme très bonne

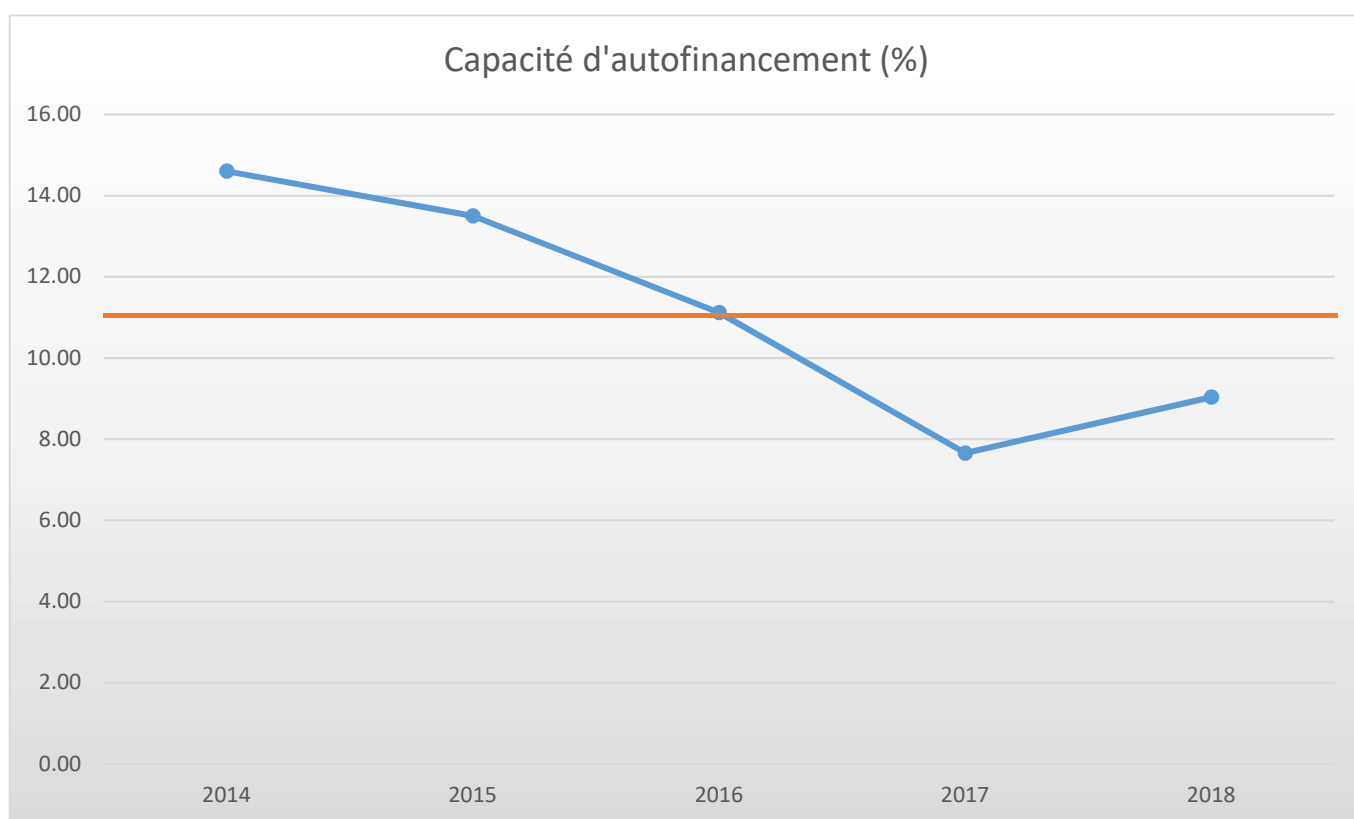
ALLE
1'850 habitants

Alle		Charges	en %	Fr./hab.	Produits	en%	Fr./hab.
1	Autorité	792'915.34	11.603	428.60	178'070.75	2.587	96.25
100	Communes, votations, élections	1'734.15	0.025	0.94	0.00	0.000	0.00
110	Conseil général/de Ville	0.00	0.000	0.00	0.00	0.000	0.00
111	Conseil communal	79'075.16	1.157	42.74	0.00	0.000	0.00
112	Commissions	14'069.90	0.206	7.61	0.00	0.000	0.00
115	Personnel administratif	313'999.30	4.595	169.73	7'000.00	0.102	3.78
116	Charges du personnel	178'989.10	2.619	96.75	96'897.10	1.408	52.38
130	Frais administratifs	205'047.73	3.000	110.84	32'700.90	0.475	17.68
170	Emoluments	0.00	0.000	0.00	41'472.75	0.603	22.42
2	Travaux publics	380'272.35	5.565	205.55	146'072.00	2.122	78.96
200	Entretien des routes	239'716.85	3.508	129.58	37'896.90	0.551	20.48
201	Ouvrages collectifs	0.00	0.000	0.00	0.00	0.000	0.00
205	Eclairage public	89'622.20	1.311	48.44	84'151.00	1.223	45.49
206	Horloge public	2'217.75	0.032	1.20	0.00	0.000	0.00
210	Cours d'eau	18'387.80	0.269	9.94	0.00	0.000	0.00
230	Cadastre	30'327.75	0.444	16.39	24'024.10	0.349	12.99
240	Aménagement du territoire	0.00	0.000	0.00	0.00	0.000	0.00
3	Affaire juridique, police	42'922.35	0.628	23.20	18'563.05	0.270	10.03
310	Police communale	24'079.30	0.352	13.02	50.00	0.001	0.03
330	Cantonnement	330.00	0.005	0.18	0.00	0.000	0.00
340	Protection civil	18'513.05	0.271	10.01	18'513.05	0.269	10.01
4	Hygiène publique	8'814.25	0.129	4.76	0.00	0.000	0.00
400	Police des denrées	0.00	0.000	0.00	0.00	0.000	0.00
410	Police sanitaire	8'814.25	0.129	4.76	0.00	0.000	0.00
415	Arrondissement de sépulture	0.00	0.000	0.00	0.00	0.000	0.00
5	Instruction	2'398'130.75	35.092	1'296.29	34'865.00	0.507	18.85
510	Service de l'école/école primaire	85'612.60	1.253	46.28	20'120.00	0.292	10.88
511	Transport scolaire	17'134.00	0.251	9.26	0.00	0.000	0.00
512	Places de jeu/Halles de gym	166'505.85	2.436	90.00	12'000.00	0.174	6.49
520	Ecole secondaire	238'985.55	3.497	129.18	2'250.00	0.033	1.22
530	Colonie de vacances	0.00	0.000	0.00	0.00	0.000	0.00
540	Ecole ménagère	0.00	0.000	0.00	0.00	0.000	0.00
570	Ecole enfantine	0.00	0.000	0.00	0.00	0.000	0.00
580	Contr. écolage, piscine, biblio ...	81'340.25	1.190	43.97	495.00	0.007	0.27
590	Contribution pour instruction	1'808'552.50	26.464	977.60	0.00	0.000	0.00
6	Action sociale	1'964'113.36	28.741	1'061.68	667'934.91	9.705	361.05
600	Secours	273'351.50	4.000	147.76	169.35	0.002	0.09
610	Service dentaire	5'599.40	0.082	3.03	0.00	0.000	0.00
620	Autres institutions	0.00	0.000	0.00	0.00	0.000	0.00
630	Foyers communaux	6'000.00	0.088	3.24	0.00	0.000	0.00
640	Crèches, UAPE	435'000.00	6.365	235.14	0.00	0.000	0.00
650	Répartition des charges	650'027.46	9.512	351.37	663'191.56	9.636	358.48
659	AVS, off. logement, chômage etc	591'335.00	8.653	319.64	4'574.00	0.066	2.47
665	Contr. institution publique	2'800.00	0.041	1.51	0.00	0.000	0.00

Alle		Charges	en %	Fr./hab.	Produits	en%	Fr./hab.
7	Economie publique	68'702.50	1.005	37.14	1'548.50	0.022	0.84
	700 Foires, marchés	0.00	0.000	0.00	0.00	0.000	0.00
	710 Tourisme	65'167.50	0.954	35.23	1'548.50	0.022	0.84
	720 Agriculture	3'535.00	0.052	1.91	0.00	0.000	0.00
	740 Développement économique	0.00	0.000	0.00	0.00	0.000	0.00
8	Finances	1'006'099.59	14.722	543.84	261'604.23	3.801	141.41
	810 Intérêts courts termes	0.00	0.000	0.00	0.00	0.000	0.00
	811 Intérêts longs termes	123'861.14	1.812	66.95	0.00	0.000	0.00
	820 Amortissements	652'884.20	9.554	352.91	69'310.25	1.007	37.47
	825 Charges d'immeubles	103'278.80	1.511	55.83	1'851.90	0.027	1.00
	826 Pâturages	0.00	0.000	0.00	0.00	0.000	0.00
	830 Subventions et contributions	125'388.14	1.835	67.78	0.00	0.000	0.00
	840 Intérêts actifs	687.31	0.010	0.37	38'249.75	0.556	20.68
	850 Rendement des immeubles	0.00	0.000	0.00	152'192.33	2.211	82.27
	855 Provisions, réserves, fonds	0.00	0.000	0.00	0.00	0.000	0.00
	860 Subventions	0.00	0.000	0.00	0.00	0.000	0.00
	870 Gains vente fortune	0.00	0.000	0.00	0.00	0.000	0.00
	875 Divers	0.00	0.000	0.00	0.00	0.000	0.00
9	Imposition	171'923.15	2.516	92.93	5'573'872.25	80.986	3'012.90
	910 Impôts ordinaires	0.00	0.000	0.00	4'954'395.80	71.985	2'678.05
	911 Variation d'impôts	43'157.45	0.632	23.33	84'056.90	1.221	45.44
	912 Partage d'impôts	48'782.40	0.714	26.37	111'704.40	1.623	60.38
	915 Elimination d'impôts	77'993.30	1.141	42.16	0.00	0.000	0.00
	920 Autres impôts	1'990.00	0.029	1.08	267'157.15	3.882	144.41
	940 Fonds de péréquation	0.00	0.000	0.00	156'558.00	2.275	84.63
	Totaux	6'833'893.64	100.00	3'694.00	6'882'530.69	100.00	3'720.29
	Excédent de produits	48'637.05					
		6'882'530.69			6'882'530.69		

ALLE
INDICATEURS FINANCIERS 2014 – 2018

	2014	2015	2016	2017	2018	Moyenne
Autofinancement (en fr.)	780'584.57	759'488.65	738'742.80	562'285.53	611'001.50	690'420.61
Degré d'autofinancement (%)	496.71	1'738.91	-3'061.00	199.11	24.58	-120.34
Capacité d'autofinancement (%)	14.60	13.50	11.12	7.66	9.04	11.18



Une capacité d'autofinancement de :

- Moins de 10% est considéré comme mauvaise
- De 10% à 20% est considéré comme moyenne à bonne
- Plus de 20% est considéré comme très bonne

COURGENAY

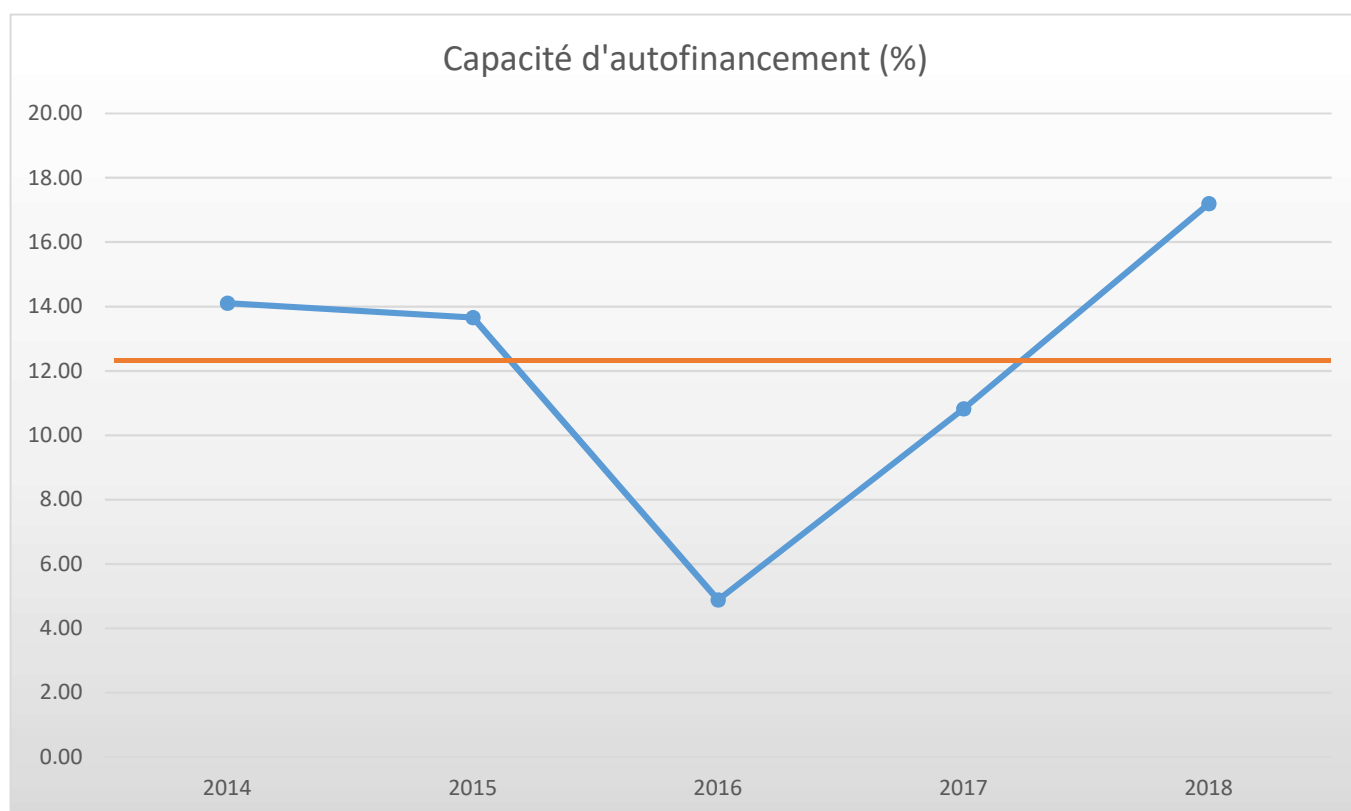
2'331 habitants

Courgenay			Charges	en %	Fr./hab.	Produits	en%	Fr./hab.
1		Autorité	1'306'785.61	15.080	560.61	271'487.15	2.760	116.47
	100	Communes, votations, élections	6'234.20	0.072	2.67	0.00	0.000	0.00
	110	Conseil général/de Ville	0.00	0.000	0.00	0.00	0.000	0.00
	111	Conseil communal	79'710.75	0.920	34.20	0.00	0.000	0.00
	112	Commissions	15'145.00	0.175	6.50	0.00	0.000	0.00
	115	Personnel administratif	761'902.05	8.792	326.86	56'292.90	0.572	24.15
	116	Charges du personnel	298'676.15	3.447	128.13	152'219.60	1.547	65.30
	130	Frais administratifs	145'117.46	1.675	62.26	411.40	0.004	0.18
	170	Emoluments	0.00	0.000	0.00	62'563.25	0.636	26.84
2		Travaux publics	196'332.30	2.266	84.23	137'531.65	1.398	59.00
	200	Entretien des routes	93'501.05	1.079	40.11	1'628.45	0.017	0.70
	201	Ouvrages collectifs	0.00	0.000	0.00	0.00	0.000	0.00
	205	Eclairage public	49'826.95	0.575	21.38	103'518.00	1.052	44.41
	206	Horloge public	0.00	0.000	0.00	0.00	0.000	0.00
	210	Cours d'eau	12'325.15	0.142	5.29	0.00	0.000	0.00
	230	Cadastre	27'595.75	0.318	11.84	32'385.20	0.329	13.89
	240	Aménagement du territoire	13'083.40	0.151	5.61	0.00	0.000	0.00
3		Affaire juridique, police	13'675.92	0.158	5.87	16'872.27	0.172	7.24
	310	Police communale	3'816.60	0.044	1.64	13'697.25	0.139	5.88
	330	Cantonnement	0.00	0.000	0.00	0.00	0.000	0.00
	340	Protection civil	9'859.32	0.114	4.23	3'175.02	0.032	1.36
4		Hygiène publique	0.00	0.000	0.00	0.00	0.000	0.00
	400	Police des denrées	0.00	0.000	0.00	0.00	0.000	0.00
	410	Police sanitaire	0.00	0.000	0.00	0.00	0.000	0.00
	415	Arrondissement de sépulture	0.00	0.000	0.00	0.00	0.000	0.00
5		Instruction	2'963'163.80	34.195	1'271.20	61'604.32	0.626	26.43
	510	Service de l'école/école primaire	73'311.45	0.846	31.45	4'251.00	0.043	1.82
	511	Transport scolaire	0.00	0.000	0.00	0.00	0.000	0.00
	512	Places de jeu/Halles de gym	229'926.45	2.653	98.64	56'790.32	0.577	24.36
	520	Ecole secondaire	263'735.40	3.043	113.14	0.00	0.000	0.00
	530	Colonie de vacances	0.00	0.000	0.00	0.00	0.000	0.00
	540	Ecole ménagère	0.00	0.000	0.00	0.00	0.000	0.00
	570	Ecole enfantine	0.00	0.000	0.00	0.00	0.000	0.00
	580	Contr. écolage, piscine, biblio ...	131'551.10	1.518	56.44	563.00	0.006	0.24
	590	Contribution pour instruction	2'264'639.40	26.134	971.53	0.00	0.000	0.00
6		Action sociale	1'915'296.82	22.102	821.66	391'160.45	3.976	167.81
	600	Secours	337'755.22	3.898	144.90	0.00	0.000	0.00
	610	Service dentaire	7'567.75	0.087	3.25	816.95	0.008	0.35
	620	Autres institutions	4'778.80	0.055	2.05	0.00	0.000	0.00
	630	Foyers communaux	10'061.05	0.116	4.32	0.00	0.000	0.00
	640	Crèches, UAPE	813'977.50	9.393	349.20	0.00	0.000	0.00
	650	Répartition des charges	0.00	0.000	0.00	384'918.50	3.913	165.13
	659	AVS, off. logement, chômage etc.	741'156.50	8.553	317.96	5'425.00	0.055	2.33
	665	Contr. institution publique	0.00	0.000	0.00	0.00	0.000	0.00

Courgenay			Charges	en %	Fr./hab.	Produits	en%	Fr./hab.
7		Economie publique	190'460.15	2.198	81.71	88'154.20	0.896	37.82
	700	Foires, marchés	23'879.95	0.276	10.24	4'250.00	0.043	1.82
	710	Tourisme	87'268.85	1.007	37.44	4'660.50	0.047	2.00
	720	Agriculture	60'951.35	0.703	26.15	79'243.70	0.806	34.00
	740	Développement économique	18'360.00	0.212	7.88	0.00	0.000	0.00
8		Finances	1'098'450.77	12.676	471.24	102'712.74	1.044	44.06
	810	Intérêts courts termes	8'554.37	0.099	3.67	0.00	0.000	0.00
	811	Intérêts longs termes	184'832.10	2.133	79.29	0.00	0.000	0.00
	820	Amortissements	835'971.76	9.647	358.63	0.00	0.000	0.00
	825	Charges d'immeubles	49'879.85	0.576	21.40	0.00	0.000	0.00
	826	Pâturages	0.00	0.000	0.00	0.00	0.000	0.00
	830	Subventions et contributions	0.00	0.000	0.00	0.00	0.000	0.00
	840	Intérêts actifs	84.29	0.001	0.04	53'633.44	0.545	23.01
	850	Rendement des immeubles	19'128.40	0.221	8.21	49'079.30	0.499	21.06
	855	Provisions, réserves, fonds	0.00	0.000	0.00	0.00	0.000	0.00
	860	Subventions	0.00	0.000	0.00	0.00	0.000	0.00
	870	Gains vente fortune	0.00	0.000	0.00	0.00	0.000	0.00
	875	Divers	0.00	0.000	0.00	0.00	0.000	0.00
9		Imposition	981'424.09	11.326	421.03	8'767'816.54	89.128	3'761.40
	910	Impôts ordinaires	139'741.85	1.613	59.95	7'432'003.55	75.549	3'188.33
	911	Variation d'impôts	469'461.95	5.418	201.40	663'187.15	6.742	284.51
	912	Partage d'impôts	238'932.79	2.757	102.50	334'963.99	3.405	143.70
	915	Elimination d'impôts	82'299.50	0.950	35.31	7'816.15	0.079	3.35
	920	Autres impôts	2'190.00	0.025	0.94	301'029.70	3.060	129.14
	940	Fonds de péréquation	48'798.00	0.563	20.93	28'816.00	0.293	12.36
		Totaux	8'665'589.46	100.00	3'717.54	9'837'339.32	100.00	4'220.22
		Excédent de produits	1'171'749.86					
			9'837'339.32			9'837'339.32		

COURGENAY
INDICATEURS FINANCIERS 2014 – 2018

	2014	2015	2016	2017	2018	Moyenne
Autofinancement (en fr.)	1'131'640.84	1'142'800.95	391'489.86	936'058.26	1'682'242.37	1'056'846.46
Degré d'autofinancement (%)	-1'680.95	148.94	31.42	89.16	282.92	-225.70
Capacité d'autofinancement (%)	14.10	13.66	4.88	10.82	17.20	12.13



Une capacité d'autofinancement de :

- Moins de 10% est considéré comme mauvaise
- De 10% à 20% est considéré comme moyenne à bonne
- Plus de 20% est considéré comme très bonne

SAIGNELEGIER

2'609 habitants

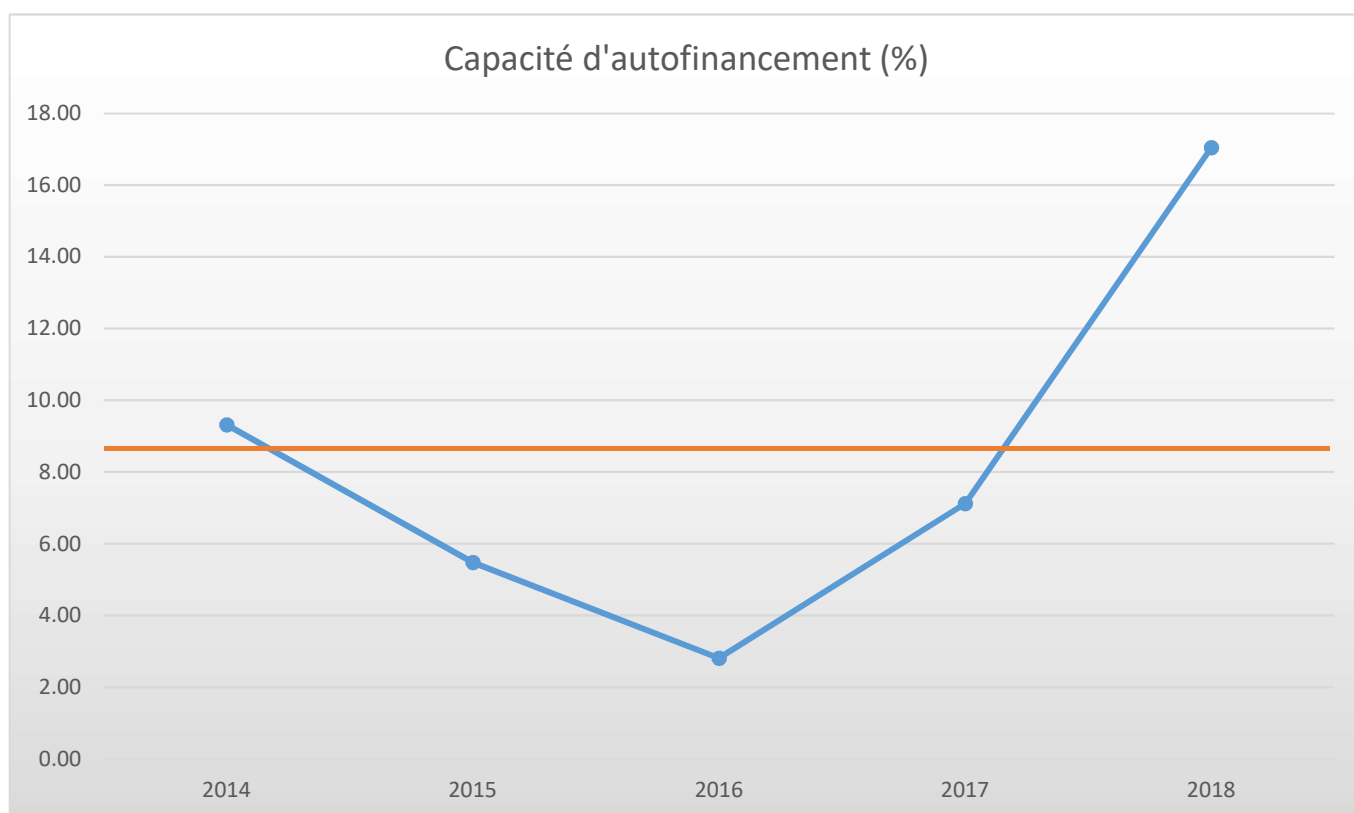
Saignelégier			Charges	en %	Fr./hab.	Produits	en%	Fr./hab.
1		Autorité	988'407.92	8.791	378.85	376'504.95	3.343	144.31
	100	Communes, votations, élections	2'451.05	0.022	0.94	0.00	0.000	0.00
	110	Conseil général/de Ville	0.00	0.000	0.00	0.00	0.000	0.00
	111	Conseil communal	99'121.20	0.882	37.99	1'427.00	0.013	0.55
	112	Commissions	5'469.00	0.049	2.10	0.00	0.000	0.00
	115	Personnel administratif	327'321.80	2.911	125.46	159'175.10	1.413	61.01
	116	Charges du personnel	380'176.85	3.381	145.72	158'978.75	1.411	60.93
	130	Frais administratifs	173'868.02	1.546	66.64	31'062.60	0.276	11.91
	170	Emoluments	0.00	0.000	0.00	25'861.50	0.230	9.91
2		Travaux publics	712'776.55	6.340	273.20	228'429.10	2.028	87.55
	200	Entretien des routes	541'264.15	4.814	207.46	75'107.25	0.667	28.79
	201	Ouvrages collectifs	0.00	0.000	0.00	0.00	0.000	0.00
	205	Eclairage public	125'154.10	1.113	47.97	115'891.60	1.029	44.42
	206	Horloge public	0.00	0.000	0.00	0.00	0.000	0.00
	210	Cours d'eau	0.00	0.000	0.00	0.00	0.000	0.00
	230	Cadastre	16'343.40	0.145	6.26	37'430.25	0.332	14.35
	240	Aménagement du territoire	30'014.90	0.267	11.50	0.00	0.000	0.00
3		Affaire juridique, police	74'897.70	0.666	28.71	14'069.40	0.125	5.39
	310	Police communale	60'000.00	0.534	23.00	6'750.00	0.060	2.59
	330	Cantonnement	870.15	0.008	0.33	0.00	0.000	0.00
	340	Protection civil	14'027.55	0.125	5.38	7'319.40	0.065	2.81
4		Hygiène publique	29'302.30	0.261	11.23	0.00	0.000	0.00
	400	Police des denrées	0.00	0.000	0.00	0.00	0.000	0.00
	410	Police sanitaire	13'600.90	0.121	5.21	0.00	0.000	0.00
	415	Arrondissement de sépulture	15'701.40	0.140	6.02	0.00	0.000	0.00
5		Instruction	3'067'145.05	27.280	1'175.60	102'621.45	0.911	39.33
	510	Service de l'école/école primaire	126'717.80	1.127	48.57	30'009.60	0.266	11.50
	511	Transport scolaire	0.00	0.000	0.00	0.00	0.000	0.00
	512	Places de jeu/Halles de gym	228'522.00	2.033	87.59	11'161.60	0.099	4.28
	520	Ecole secondaire	138'516.70	1.232	53.09	57'913.76	0.514	22.20
	530	Colonie de vacances	0.00	0.000	0.00	0.00	0.000	0.00
	540	Ecole ménagère	0.00	0.000	0.00	0.00	0.000	0.00
	570	Ecole enfantine	569.45	0.005	0.22	0.00	0.000	0.00
	580	Contr. écologie, piscine, biblio ...	49'533.00	0.441	18.99	0.00	0.000	0.00
	590	Contribution pour instruction	2'523'286.10	22.443	967.15	3'536.49	0.031	1.36
6		Action sociale	2'142'332.59	19.055	821.13	592'004.49	5.256	226.91
	600	Secours	440'514.33	3.918	168.84	317'151.42	2.816	121.56
	610	Service dentaire	3'198.20	0.028	1.23	394.90	0.004	0.15
	620	Autres institutions	4'594.50	0.041	1.76	0.00	0.000	0.00
	630	Foyers communaux	212'877.36	1.893	81.59	232'764.40	2.067	89.22
	640	Crèches, UAPE	607'800.00	5.406	232.96	33'535.77	0.298	12.85
	650	Répartition des charges	0.00	0.000	0.00	0.00	0.000	0.00
	659	AVS, off. logement, chômage etc.	865'530.20	7.698	331.75	8'158.00	0.072	3.13
	665	Contr. institution publique	7'818.00	0.070	3.00	0.00	0.000	0.00

Saignelégier		Charges	en %	Fr./hab.	Produits	en%	Fr./hab.
7	Economie publique	390'875.70	3.477	149.82	409'139.55	3.633	156.82
	700 Foires, marchés	66'958.85	0.596	25.66	106'285.00	0.944	40.74
	710 Tourisme	303'837.85	2.702	116.46	302'854.55	2.689	116.08
	720 Agriculture	805.00	0.007	0.31	0.00	0.000	0.00
	740 Développement économique	19'274.00	0.171	7.39	0.00	0.000	0.00
8	Finances	3'378'012.78	30.045	1'294.75	943'987.48	8.381	361.82
	810 Intérêts courts termes	122.05	0.001	0.05	0.15	0.000	0.00
	811 Intérêts longs termes	309'017.89	2.749	118.44	10'727.80	0.095	4.11
	820 Amortissements	1'805'805.87	16.062	692.14	7'491.51	0.067	2.87
	825 Charges d'immeubles	164'406.75	1.462	63.02	10'078.95	0.089	3.86
	826 Pâturages	550'433.70	4.896	210.97	550'433.70	4.887	210.97
	830 Subventions et contributions	526'475.40	4.683	201.79	172'819.35	1.534	66.24
	840 Intérêts actifs	206.25	0.002	0.08	55'069.97	0.489	21.11
	850 Rendement des immeubles	21'544.87	0.192	8.26	137'262.30	1.219	52.61
	855 Provisions, réserves, fonds	0.00	0.000	0.00	0.00	0.000	0.00
	860 Subventions	0.00	0.000	0.00	0.00	0.000	0.00
	870 Gains vente fortune	0.00	0.000	0.00	103.75	0.001	0.04
	875 Divers	0.00	0.000	0.00	0.00	0.000	0.00
9	Imposition	459'293.00	4.085	176.04	8'596'520.95	76.323	3'294.95
	910 Impôts ordinaires	0.00	0.000	0.00	7'128'622.25	63.291	2'732.32
	911 Variation d'impôts	130'783.90	1.163	50.13	450'729.15	4.002	172.76
	912 Partage d'impôts	233'083.20	2.073	89.34	487'392.20	4.327	186.81
	915 Elimination d'impôts	68'755.70	0.612	26.35	11'580.60	0.103	4.44
	920 Autres impôts	26'670.20	0.237	10.22	338'986.75	3.010	129.93
	940 Fonds de péréquation	0.00	0.000	0.00	179'210.00	1.591	68.69
	Totaux	11'243'043.59	100.00	4'309.33	11'263'277.37	100.00	4'317.09
	Excédent de produits	20'233.78					
		11'263'277.37			11'263'277.37		

SAIGNELEGIER

INDICATEURS FINANCIERS 2014 – 2018

	2014	2015	2016	2017	2018	Moyenne
Autofinancement (en fr.)	876'475.95	500'598.63	266'430.00	690'664.00	1'892'034.95	845'240.71
Degré d'autofinancement (%)	254.95	114.54	120.73	609.67	2'995.28	819.03
Capacité d'autofinancement (%)	9.32	5.48	2.81	7.12	17.05	8.36



Une capacité d'autofinancement de :

- Moins de 10% est considéré comme mauvaise
- De 10% à 20% est considéré comme moyenne à bonne
- Plus de 20% est considéré comme très bonne

COURTETELLE

2'612 habitants

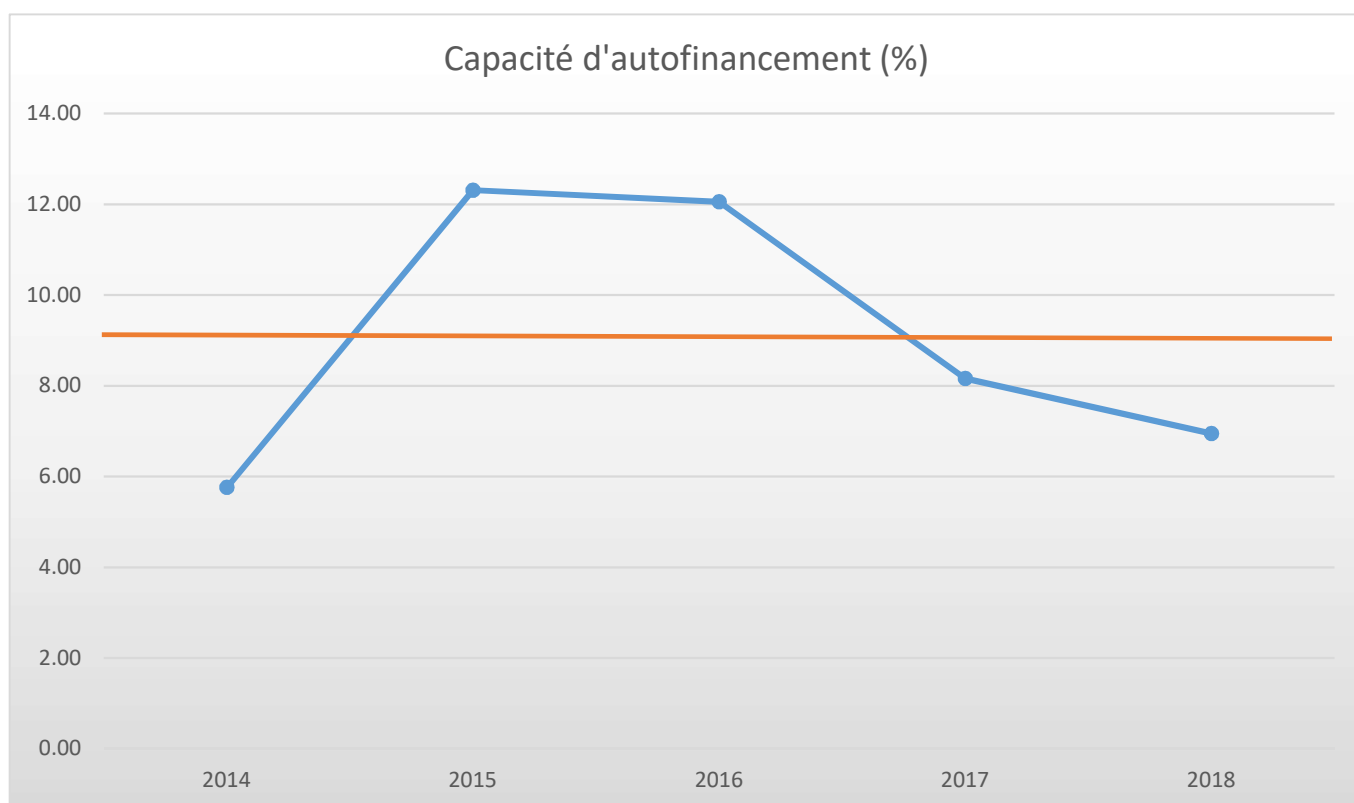
Courtételle		Charges	en %	Fr./hab.	Produits	en%	Fr./hab.
1	Autorité	1'103'740.87	12.252	422.57	529'068.70	5.855	202.55
100	Communes, votations, élections	4'835.08	0.054	1.85	0.00	0.000	0.00
110	Conseil général/de Ville	0.00	0.000	0.00	0.00	0.000	0.00
111	Conseil communal	101'288.85	1.124	38.78	0.00	0.000	0.00
112	Commissions	16'716.00	0.186	6.40	0.00	0.000	0.00
115	Personnel administratif	593'369.95	6.587	227.17	387'121.20	4.284	148.21
116	Charges du personnel	242'142.65	2.688	92.70	109'563.95	1.212	41.95
130	Frais administratifs	145'343.33	1.613	55.64	5'096.90	0.056	1.95
170	Emoluments	45.01	0.000	0.02	27'286.65	0.302	10.45
2	Travaux publics	433'616.72	4.813	166.01	244'521.10	2.706	93.61
200	Entretien des routes	194'411.57	2.158	74.43	27'119.65	0.300	10.38
201	Ouvrages collectifs	0.00	0.000	0.00	0.00	0.000	0.00
205	Eclairage public	78'222.65	0.868	29.95	96'171.00	1.064	36.82
206	Horloge public	0.00	0.000	0.00	0.00	0.000	0.00
210	Cours d'eau	87'385.80	0.970	33.46	87'385.80	0.967	33.46
230	Cadastre	33'844.65	0.376	12.96	33'844.65	0.375	12.96
240	Aménagement du territoire	39'752.05	0.441	15.22	0.00	0.000	0.00
3	Affaire juridique, police	41'016.95	0.455	15.70	17'438.60	0.193	6.68
310	Police communale	22'333.90	0.248	8.55	0.00	0.000	0.00
330	Cantonnement	1'244.45	0.014	0.48	0.00	0.000	0.00
340	Protection civil	17'438.60	0.194	6.68	17'438.60	0.193	6.68
4	Hygiène publique	258.10	0.003	0.10	0.00	0.000	0.00
400	Police des denrées	258.10	0.003	0.10	0.00	0.000	0.00
410	Police sanitaire	0.00	0.000	0.00	0.00	0.000	0.00
415	Arrondissement de sépulture	0.00	0.000	0.00	0.00	0.000	0.00
5	Instruction	3'507'240.30	38.932	1'342.74	74'103.95	0.820	28.37
510	Service de l'école/école primaire	126'284.30	1.402	48.35	18'157.95	0.201	6.95
511	Transport scolaire	0.00	0.000	0.00	0.00	0.000	0.00
512	Places de jeu/Halles de gym	448'744.10	4.981	171.80	53'935.00	0.597	20.65
520	Ecole secondaire	258'501.30	2.869	98.97	0.00	0.000	0.00
530	Colonie de vacances	0.00	0.000	0.00	0.00	0.000	0.00
540	Ecole ménagère	13'502.20	0.150	5.17	0.00	0.000	0.00
570	Ecole enfantine	44'555.65	0.495	17.06	1'500.00	0.017	0.57
580	Contr. écolage, piscine, biblio ...	69'661.05	0.773	26.67	511.00	0.006	0.20
590	Contribution pour instruction	2'545'991.70	28.262	974.73	0.00	0.000	0.00
6	Action sociale	2'665'267.13	29.586	1'020.39	814'000.59	9.008	311.64
600	Secours	597'666.00	6.634	228.82	145'206.59	1.607	55.59
610	Service dentaire	13'027.05	0.145	4.99	0.00	0.000	0.00
620	Autres institutions	0.00	0.000	0.00	0.00	0.000	0.00
630	Foyers communaux	146'244.90	1.623	55.99	135'522.50	1.500	51.88
640	Crèches, UAPE	1'075'278.88	11.936	411.67	0.00	0.000	0.00
650	Répartition des charges	0.00	0.000	0.00	527'321.50	5.836	201.88
659	AVS, off. logement, chômage etc.	831'759.80	9.233	318.44	5'950.00	0.066	2.28
665	Contr. institution publique	1'290.50	0.014	0.49	0.00	0.000	0.00

Courtételle		Charges	en %	Fr./hab.	Produits	en%	Fr./hab.
7	Economie publique	108'003.20	1.199	41.35	5'731.40	0.063	2.19
	700 Foires, marchés	31'666.95	0.352	12.12	5'731.40	0.063	2.19
	710 Tourisme	59'235.00	0.658	22.68	0.00	0.000	0.00
	720 Agriculture	17'101.25	0.190	6.55	0.00	0.000	0.00
	740 Développement économique	0.00	0.000	0.00	0.00	0.000	0.00
8	Finances	691'442.48	7.675	264.72	175'334.98	1.940	67.13
	810 Intérêts courts termes	11'737.75	0.130	4.49	0.00	0.000	0.00
	811 Intérêts longs termes	72'084.85	0.800	27.60	0.00	0.000	0.00
	820 Amortissements	539'354.79	5.987	206.49	6'287.00	0.070	2.41
	825 Charges d'immeubles	58'875.30	0.654	22.54	3'301.40	0.037	1.26
	826 Pâturages	0.00	0.000	0.00	0.00	0.000	0.00
	830 Subventions et contributions	0.00	0.000	0.00	9'000.00	0.100	3.45
	840 Intérêts actifs	1'198.54	0.013	0.46	50'924.58	0.564	19.50
	850 Rendement des immeubles	0.00	0.000	0.00	105'822.00	1.171	40.51
	855 Provisions, réserves, fonds	8'191.25	0.091	3.14	0.00	0.000	0.00
	860 Subventions	0.00	0.000	0.00	0.00	0.000	0.00
	870 Gains vente fortune	0.00	0.000	0.00	0.00	0.000	0.00
	875 Divers	0.00	0.000	0.00	0.00	0.000	0.00
9	Imposition	458'106.35	5.085	175.39	7'176'056.65	79.414	2'747.34
	910 Impôts ordinaires	0.00	0.000	0.00	6'267'788.70	69.363	2'399.61
	911 Variation d'impôts	55'075.75	0.611	21.09	286'273.65	3.168	109.60
	912 Partage d'impôts	107'733.60	1.196	41.25	121'115.35	1.340	46.37
	915 Elimination d'impôts	58'281.00	0.647	22.31	116'739.40	1.292	44.69
	920 Autres impôts	0.00	0.000	0.00	384'139.55	4.251	147.07
	940 Fonds de péréquation	237'016.00	2.631	90.74	0.00	0.000	0.00
	Totaux	9'008'692.10	100.00	3'448.96	9'036'255.97	100.00	3'459.52
	Excédent de produits	27'563.87					
		9'036'255.97			9'036'255.97		

COURTETELLE

INDICATEURS FINANCIERS 2014 – 2018

	2014	2015	2016	2017	2018	Moyenne
Autofinancement (en fr.)	456'984.39	1'079'244.95	1'060'722.95	697'284.84	589'471.48	776'741.72
Degré d'autofinancement (%)	46.52	100.00	76.96	96.95	71.51	78.39
Capacité d'autofinancement (%)	5.76	12.31	12.05	8.16	6.95	9.05



Une capacité d'autofinancement de :

- Moins de 10% est considéré comme mauvaise
- De 10% à 20% est considéré comme moyenne à bonne
- Plus de 20% est considéré comme très bonne

COURRENDLIN

3'064 habitants

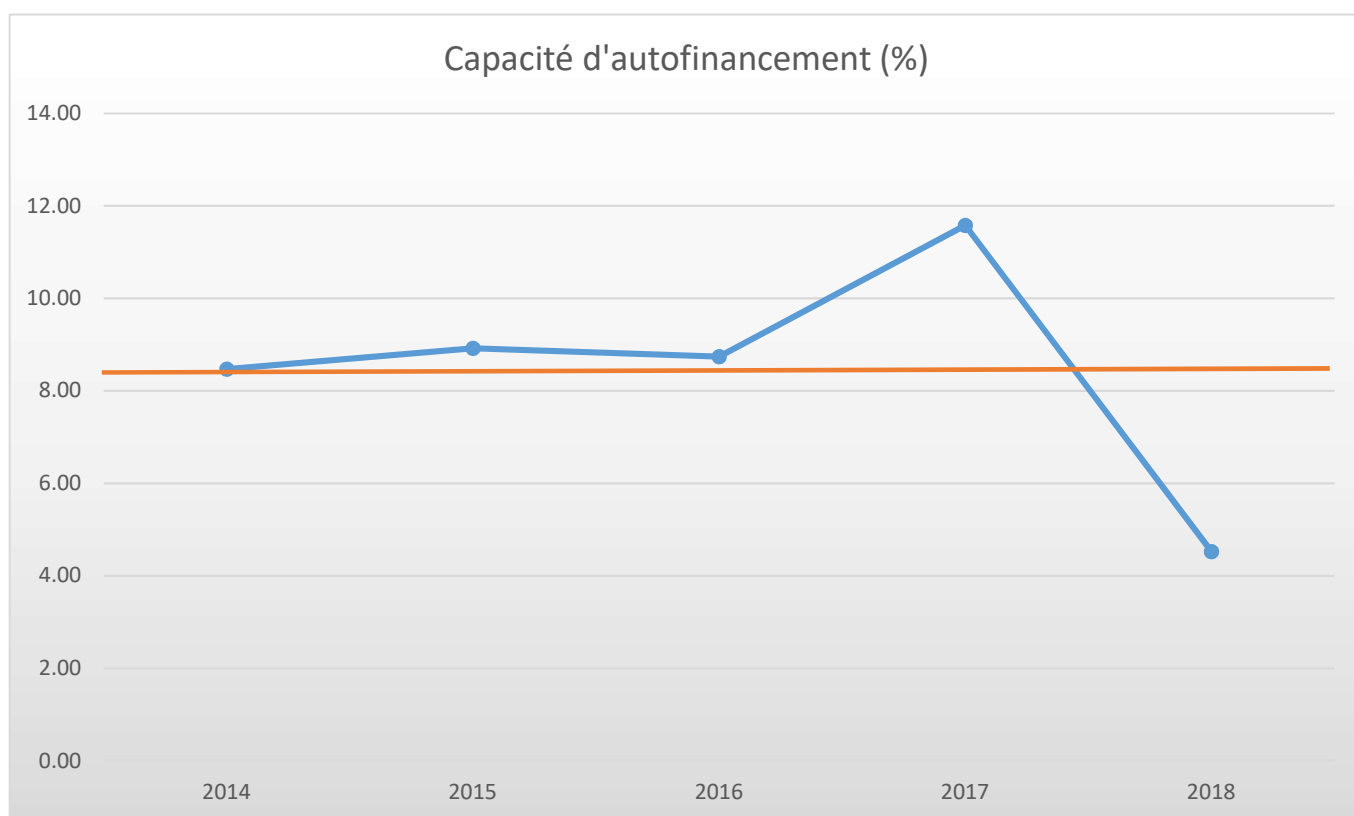
Courrendlin		Charges	en %	Fr./hab.	Produits	en%	Fr./hab.
1	Autorité	1'692'170.06	12.128	552.27	775'197.54	5.551	253.00
100	Communes, votations, élections	15'088.75	0.108	4.92	0.00	0.000	0.00
110	Conseil général/de Ville	0.00	0.000	0.00	0.00	0.000	0.00
111	Conseil communal	102'839.10	0.737	33.56	2'848.41	0.020	0.93
112	Commissions	6'610.00	0.047	2.16	0.00	0.000	0.00
115	Personnel administratif	485'417.95	3.479	158.43	0.00	0.000	0.00
116	Charges du personnel	798'389.80	5.722	260.57	680'412.95	4.873	222.07
130	Frais administratifs	283'741.26	2.034	92.60	56'781.13	0.407	18.53
170	Emoluments	83.20	0.001	0.03	35'155.05	0.252	11.47
2	Travaux publics	677'532.55	4.856	221.13	299'789.00	2.147	97.84
200	Entretien des routes	425'806.45	3.052	138.97	94'233.45	0.675	30.76
201	Ouvrages collectifs	37'625.85	0.270	12.28	26'146.15	0.187	8.53
205	Eclairage public	110'692.95	0.793	36.13	115'769.75	0.829	37.78
206	Horloge public	0.00	0.000	0.00	0.00	0.000	0.00
210	Cours d'eau	0.00	0.000	0.00	0.00	0.000	0.00
230	Cadastre	63'639.65	0.456	20.77	63'639.65	0.456	20.77
240	Aménagement du territoire	39'767.65	0.285	12.98	0.00	0.000	0.00
3	Affaire juridique, police	45'827.15	0.328	14.96	21'355.35	0.153	6.97
310	Police communale	25'698.45	0.184	8.39	810.00	0.006	0.26
330	Cantonnement	0.00	0.000	0.00	0.00	0.000	0.00
340	Protection civil	20'128.70	0.144	6.57	20'545.35	0.147	6.71
4	Hygiène publique	24'948.10	0.179	8.14	7'000.00	0.050	2.28
400	Police des denrées	374.10	0.003	0.12	0.00	0.000	0.00
410	Police sanitaire	0.00	0.000	0.00	0.00	0.000	0.00
415	Arrondissement de sépulture	24'574.00	0.176	8.02	7'000.00	0.050	2.28
5	Instruction	4'235'482.35	30.357	1'382.34	560'688.50	4.015	182.99
510	Service de l'école/école primaire	154'098.75	1.104	50.29	14'270.30	0.102	4.66
511	Transport scolaire	55'340.65	0.397	18.06	49'378.50	0.354	16.12
512	Places de jeu/Halles de gym	831'588.70	5.960	271.41	472'152.80	3.381	154.10
520	Ecole secondaire	182'501.10	1.308	59.56	21'291.60	0.152	6.95
530	Colonie de vacances	0.00	0.000	0.00	0.00	0.000	0.00
540	Ecole ménagère	0.00	0.000	0.00	0.00	0.000	0.00
570	Ecole enfantine	16'337.60	0.117	5.33	1'060.30	0.008	0.35
580	Contr. écolage, piscine, biblio ...	98'180.25	0.704	32.04	2'535.00	0.018	0.83
590	Contribution pour instruction	2'897'435.30	20.767	945.64	0.00	0.000	0.00
6	Action sociale	5'363'583.73	38.442	1'750.52	3'184'581.35	22.806	1'039.35
600	Secours	1'649'950.28	11.826	538.50	317'261.75	2.272	103.54
610	Service dentaire	9'738.35	0.070	3.18	0.00	0.000	0.00
620	Autres institutions	1'495.50	0.011	0.49	0.00	0.000	0.00
630	Foyers communaux	12'251.25	0.088	4.00	0.00	0.000	0.00
640	Crèches, UAPE	1'276'749.60	9.151	416.69	508'467.80	3.641	165.95
650	Répartition des charges	1'458'000.00	10.450	475.85	2'351'887.60	16.843	767.59
659	AVS, off. logement, chômage etc.	950'903.25	6.815	310.35	6'964.20	0.050	2.27
665	Contr. institution publique	4'495.50	0.032	1.47	0.00	0.000	0.00

Courrendlin		Charges	en %	Fr./hab.	Produits	en%	Fr./hab.
7	Economie publique	79'289.35	0.568	25.88	299.60	0.002	0.10
	700 Foires, marchés	0.00	0.000	0.00	0.00	0.000	0.00
	710 Tourisme	78'656.35	0.564	25.67	299.60	0.002	0.10
	720 Agriculture	633.00	0.005	0.21	0.00	0.000	0.00
	740 Développement économique	0.00	0.000	0.00	0.00	0.000	0.00
8	Finances	1'112'606.42	7.974	363.12	583'859.72	4.181	190.55
	810 Intérêts courts termes	1'477.55	0.011	0.48	0.00	0.000	0.00
	811 Intérêts longs termes	316'943.25	2.272	103.44	0.00	0.000	0.00
	820 Amortissements	509'237.85	3.650	166.20	40'060.27	0.287	13.07
	825 Charges d'immeubles	57'026.05	0.409	18.61	5'160.00	0.037	1.68
	826 Pâturages	0.00	0.000	0.00	0.00	0.000	0.00
	830 Subventions et contributions	0.00	0.000	0.00	0.00	0.000	0.00
	840 Intérêts actifs	3'001.77	0.022	0.98	119'599.90	0.857	39.03
	850 Rendement des immeubles	145'578.60	1.043	47.51	321'822.45	2.305	105.03
	855 Provisions, réserves, fonds	0.00	0.000	0.00	17'875.75	0.128	5.83
	860 Subventions	0.00	0.000	0.00	0.00	0.000	0.00
	870 Gains vente fortune	0.00	0.000	0.00	0.00	0.000	0.00
	875 Divers	79'341.35	0.569	25.89	79'341.35	0.568	25.89
9	Imposition	720'864.25	5.167	235.27	8'531'007.05	61.094	2'784.27
	910 Impôts ordinaires	3'106.55	0.022	1.01	6'384'218.50	45.720	2'083.62
	911 Variation d'impôts	91'813.00	0.658	29.97	453'389.25	3.247	147.97
	912 Partage d'impôts	325'944.00	2.336	106.38	206'552.35	1.479	67.41
	915 Elimination d'impôts	165'381.20	1.185	53.98	0.00	0.000	0.00
	920 Autres impôts	14'745.50	0.106	4.81	724'406.95	5.188	236.43
	940 Fonds de péréquation	119'874.00	0.859	39.12	762'440.00	5.460	248.84
	Totaux	13'952'303.96	100.00	4'553.62	13'963'778.11	100.00	4'557.37
	Excédent de produits	11'474.15					
		13'963'778.11			13'963'778.11		

COURRENDLIN

INDICATEURS FINANCIERS 2014 – 2018

	2014	2015	2016	2017	2018	Moyenne
Autofinancement (en fr.)	842'886.00	936'391.00	915'444.00	1'290'628.00	609'801.00	919'030.00
Degré d'autofinancement (%)	226.18	558.42	194.76	86.73	82.74	229.77
Capacité d'autofinancement (%)	8.47	8.92	8.74	11.58	4.53	8.45



Une capacité d'autofinancement de :

- Moins de 10% est considéré comme mauvaise
- De 10% à 20% est considéré comme moyenne à bonne
- Plus de 20% est considéré comme très bonne

VAL TERBI
3'202 habitants

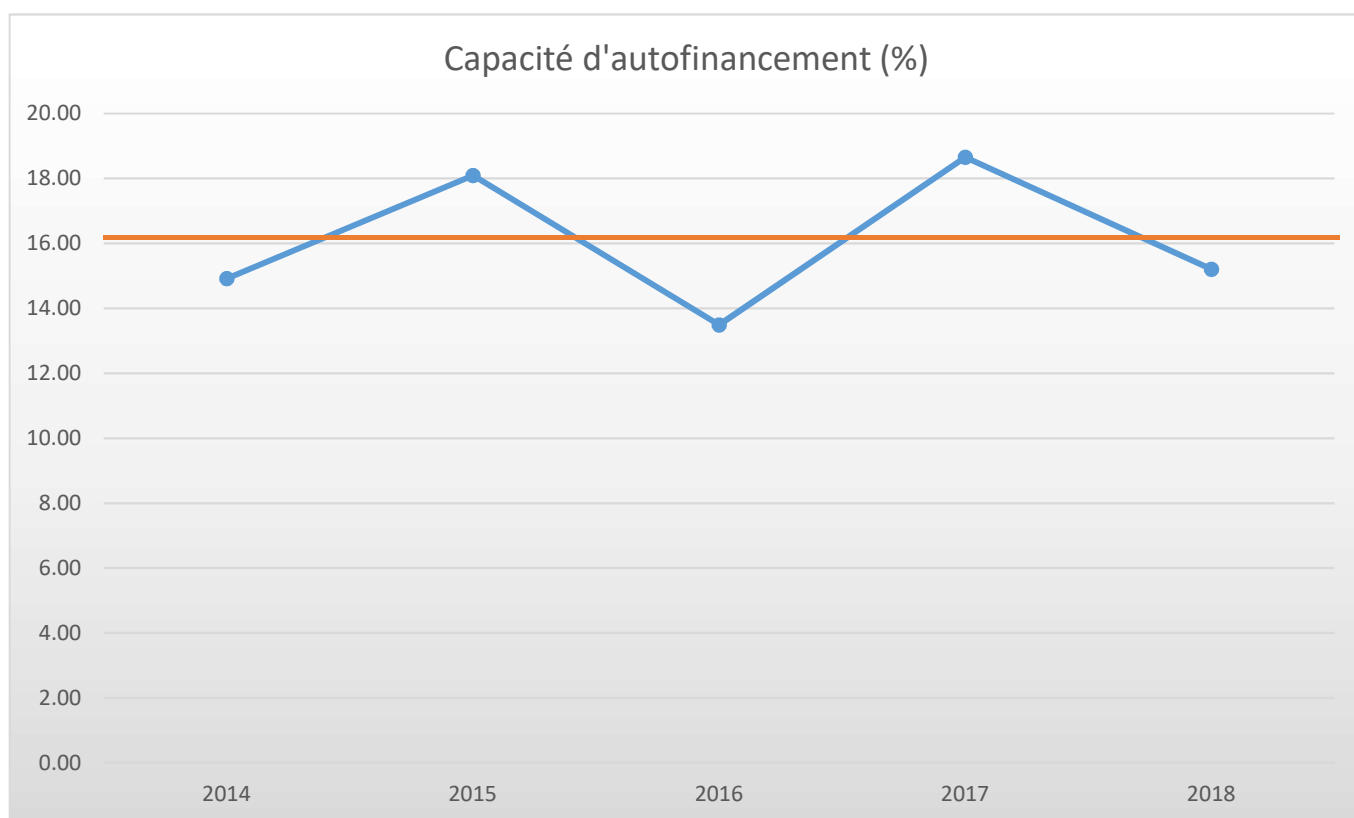
Val Terbi			Charges	en %	Fr./hab.	Produits	en%	Fr./hab.
1		Autorité	1'147'446.50	9.150	358.35	345'314.44	2.751	107.84
	100	Communes, votations, élections	16'640.75	0.133	5.20	0.00	0.000	0.00
	110	Conseil général/de Ville	9'204.00	0.073	2.87	0.00	0.000	0.00
	111	Conseil communal	103'310.50	0.824	32.26	8'173.30	0.065	2.55
	112	Commissions	20'672.05	0.165	6.46	0.00	0.000	0.00
	115	Personnel administratif	693'117.60	5.527	216.46	90'399.70	0.720	28.23
	116	Charges du personnel	37'240.00	0.297	11.63	171'347.90	1.365	53.51
	130	Frais administratifs	267'261.60	2.131	83.47	27'060.69	0.216	8.45
	170	Emoluments	0.00	0.000	0.00	48'332.85	0.385	15.09
2		Travaux publics	622'862.55	4.967	194.52	336'597.50	2.682	105.12
	200	Entretien des routes	331'887.62	2.646	103.65	78'690.20	0.627	24.58
	201	Ouvrages collectifs	6'845.30	0.055	2.14	6'845.30	0.055	2.14
	205	Eclairage public	104'773.70	0.835	32.72	126'939.70	1.011	39.64
	206	Horloge public	10'400.40	0.083	3.25	0.00	0.000	0.00
	210	Cours d'eau	115'808.50	0.923	36.17	0.00	0.000	0.00
	230	Cadastre	19'978.00	0.159	6.24	109'623.90	0.873	34.24
	240	Aménagement du territoire	33'169.03	0.264	10.36	14'498.40	0.116	4.53
3		Affaire juridique, police	32'454.86	0.259	10.14	18'167.83	0.145	5.67
	310	Police communale	0.00	0.000	0.00	0.00	0.000	0.00
	330	Cantonnement	1'170.00	0.009	0.37	0.00	0.000	0.00
	340	Protection civil	31'284.86	0.249	9.77	18'167.83	0.145	5.67
4		Hygiène publique	0.00	0.000	0.00	0.00	0.000	0.00
	400	Police des denrées	0.00	0.000	0.00	0.00	0.000	0.00
	410	Police sanitaire	0.00	0.000	0.00	0.00	0.000	0.00
	415	Arrondissement de sépulture	0.00	0.000	0.00	0.00	0.000	0.00
5		Instruction	4'301'887.17	34.304	1'343.50	289'638.15	2.308	90.46
	510	Service de l'école/école primaire	252'707.57	2.015	78.92	25'179.50	0.201	7.86
	511	Transport scolaire	69'441.45	0.554	21.69	68'743.00	0.548	21.47
	512	Places de jeu/Halles de gym	325'187.45	2.593	101.56	82'502.15	0.657	25.77
	520	Ecole secondaire	379'481.10	3.026	118.51	85'350.50	0.680	26.66
	530	Colonie de vacances	0.00	0.000	0.00	0.00	0.000	0.00
	540	Ecole ménagère	24'875.45	0.198	7.77	27'863.00	0.222	8.70
	570	Ecole enfantine	1'472.85	0.012	0.46	0.00	0.000	0.00
	580	Contr. écolage, piscine, biblio ...	111'396.10	0.888	34.79	0.00	0.000	0.00
	590	Contribution pour instruction	3'137'325.20	25.017	979.80	0.00	0.000	0.00
6		Action sociale	3'814'603.55	30.418	1'191.32	1'583'326.65	12.615	494.48
	600	Secours	415'486.05	3.313	129.76	0.00	0.000	0.00
	610	Service dentaire	8'850.20	0.071	2.76	0.00	0.000	0.00
	620	Autres institutions	11'524.90	0.092	3.60	5'124.00	0.041	1.60
	630	Foyers communaux	0.00	0.000	0.00	0.00	0.000	0.00
	640	Crèches, UAPE	1'189'170.90	9.483	371.38	474'569.75	3.781	148.21
	650	Répartition des charges	1'128'167.50	8.996	352.33	1'096'578.90	8.737	342.47
	659	AVS, off. logement, chômage etc.	1'061'404.00	8.464	331.48	7'054.00	0.056	2.20
	665	Contr. institution publique	0.00	0.000	0.00	0.00	0.000	0.00

Val Terbi		Charges	en %	Fr./hab.	Produits	en%	Fr./hab.
7	Economie publique	100'671.95	0.803	31.44	7'727.00	0.062	2.41
	700 Foires, marchés	0.00	0.000	0.00	0.00	0.000	0.00
	710 Tourisme	98'979.95	0.789	30.91	7'727.00	0.062	2.41
	720 Agriculture	1'692.00	0.013	0.53	0.00	0.000	0.00
	740 Développement économique	0.00	0.000	0.00	0.00	0.000	0.00
8	Finances	2'099'004.02	16.738	655.53	900'752.00	7.177	281.31
	810 Intérêts courts termes	27'486.31	0.219	8.58	19.14	0.000	0.01
	811 Intérêts longs termes	262'312.85	2.092	81.92	0.00	0.000	0.00
	820 Amortissements	1'700'435.20	13.559	531.05	732.00	0.006	0.23
	825 Charges d'immeubles	105'225.70	0.839	32.86	3'250.40	0.026	1.02
	826 Pâturages	0.00	0.000	0.00	0.00	0.000	0.00
	830 Subventions et contributions	2'852.65	0.023	0.89	300.00	0.002	0.09
	840 Intérêts actifs	691.31	0.006	0.22	66'453.01	0.529	20.75
	850 Rendement des immeubles	0.00	0.000	0.00	301'464.45	2.402	94.15
	855 Provisions, réserves, fonds	0.00	0.000	0.00	0.00	0.000	0.00
	860 Subventions	0.00	0.000	0.00	0.00	0.000	0.00
	870 Gains vente fortune	0.00	0.000	0.00	145'565.00	1.160	45.46
	875 Divers	0.00	0.000	0.00	382'968.00	3.051	119.60
9	Imposition	421'706.35	3.363	131.70	9'069'408.59	72.261	2'832.42
	910 Impôts ordinaires	556.55	0.004	0.17	7'024'246.09	55.966	2'193.71
	911 Variation d'impôts	122'921.00	0.980	38.39	237'559.40	1.893	74.19
	912 Partage d'impôts	140'190.70	1.118	43.78	39'649.40	0.316	12.38
	915 Elimination d'impôts	154'608.10	1.233	48.28	0.00	0.000	0.00
	920 Autres impôts	3'430.00	0.027	1.07	552'062.70	4.399	172.41
	940 Fonds de péréquation	0.00	0.000	0.00	1'215'891.00	9.688	379.73
	Totaux	12'540'636.95	100.00	3'916.50	12'550'932.16	100.00	3'919.72
	Excédent de produits	10'295.21					
		12'550'932.16			12'550'932.16		

VAL TERBI

INDICATEURS FINANCIERS 2014 - 2018

	2014	2015	2016	2017	2018	Moyenne
Autofinancement (en fr.)	1'206'296.04	1'585'520.50	1'119'310.84	1'650'694.25	1'874'344.35	1'487'233.20
Degré d'autofinancement (%)	208.90	-1'409.26	55.75	48.57	277.61	-163.69
Capacité d'autofinancement (%)	14.92	18.09	13.49	18.65	15.20	16.07



Une capacité d'autofinancement de :

- Moins de 10% est considéré comme mauvaise
- De 10% à 20% est considéré comme moyenne à bonne
- Plus de 20% est considéré comme très bonne

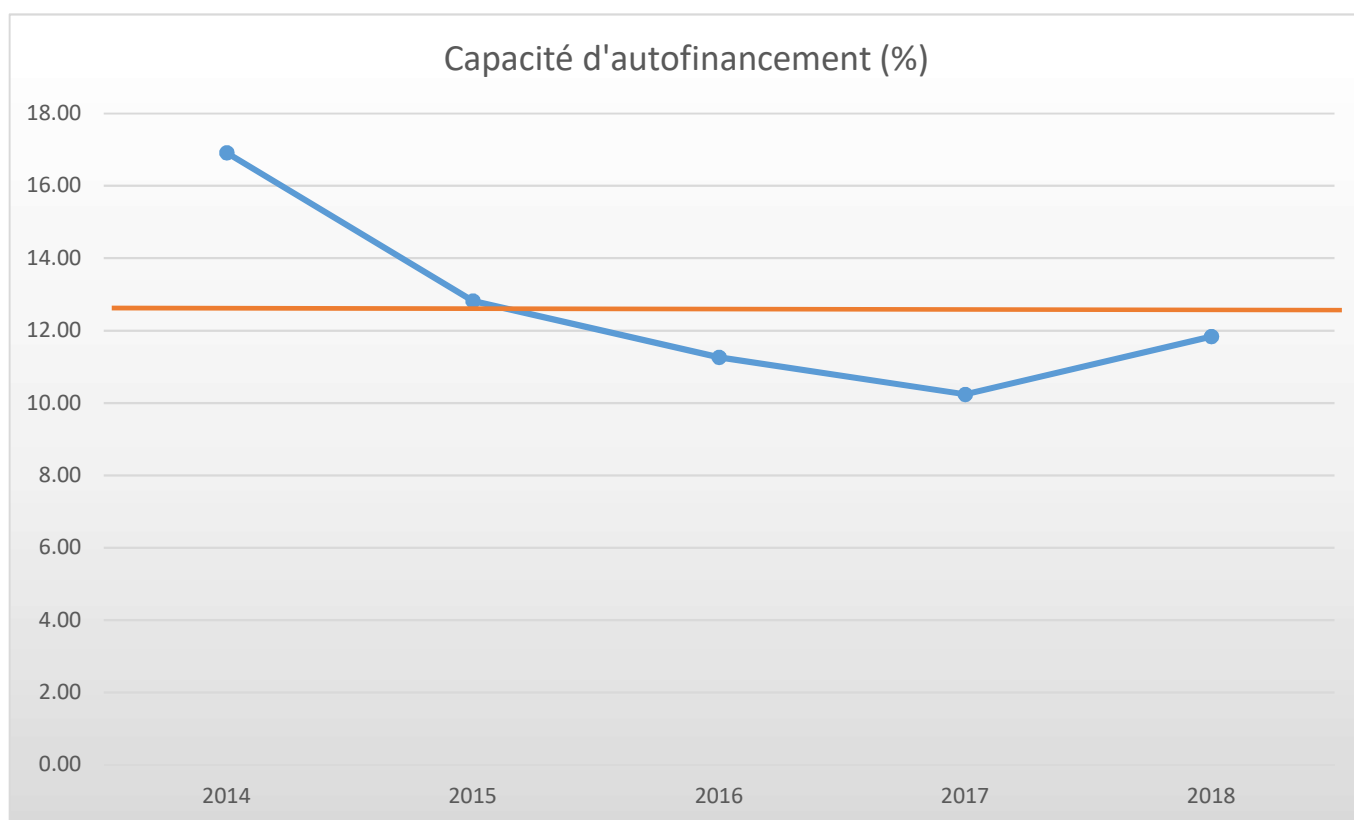
COURROUX
3'314 habitants

Courroux		Charges	en %	Fr./hab.	Produits	en%	Fr./hab.
1	Autorité	934'662.94	8.088	282.03	208'897.95	1.751	63.03
100	Communes, votations, élections	9'315.35	0.081	2.81	0.00	0.000	0.00
110	Conseil général/de Ville	0.00	0.000	0.00	0.00	0.000	0.00
111	Conseil communal	191'292.90	1.655	57.72	12'000.00	0.101	3.62
112	Commissions	14'703.00	0.127	4.44	0.00	0.000	0.00
115	Personnel administratif	406'433.55	3.517	122.64	92'735.35	0.777	27.98
116	Charges du personnel	178'745.95	1.547	53.94	84'442.45	0.708	25.48
130	Frais administratifs	134'172.19	1.161	40.49	4'429.25	0.037	1.34
170	Emoluments	0.00	0.000	0.00	15'290.90	0.128	4.61
2	Travaux publics	600'866.79	5.199	181.31	361'541.76	3.031	109.10
200	Entretien des routes	460'746.15	3.987	139.03	154'663.05	1.296	46.67
201	Ouvrages collectifs	0.00	0.000	0.00	0.00	0.000	0.00
205	Eclairage public	79'602.25	0.689	24.02	116'056.00	0.973	35.02
206	Horloge public	0.00	0.000	0.00	0.00	0.000	0.00
210	Cours d'eau	993.60	0.009	0.30	993.60	0.008	0.30
230	Cadastre	14'579.95	0.126	4.40	81'487.80	0.683	24.59
240	Aménagement du territoire	44'944.84	0.389	13.56	8'341.31	0.070	2.52
3	Affaire juridique, police	181'360.35	1.569	54.73	53'213.20	0.446	16.06
310	Police communale	170'103.10	1.472	51.33	40'250.35	0.337	12.15
330	Cantonnement	900.00	0.008	0.27	0.00	0.000	0.00
340	Protection civil	10'357.25	0.090	3.13	12'962.85	0.109	3.91
4	Hygiène publique	0.00	0.000	0.00	0.00	0.000	0.00
400	Police des denrées	0.00	0.000	0.00	0.00	0.000	0.00
410	Police sanitaire	0.00	0.000	0.00	0.00	0.000	0.00
415	Arrondissement de sépulture	0.00	0.000	0.00	0.00	0.000	0.00
5	Instruction	4'310'041.78	37.295	1'300.56	170'424.25	1.429	51.43
510	Service de l'école/école primaire	146'599.10	1.269	44.24	19'775.50	0.166	5.97
511	Transport scolaire	0.00	0.000	0.00	0.00	0.000	0.00
512	Places de jeu/Halles de gym	605'838.95	5.242	182.81	143'618.75	1.204	43.34
520	Ecole secondaire	251'966.78	2.180	76.03	0.00	0.000	0.00
530	Colonie de vacances	0.00	0.000	0.00	0.00	0.000	0.00
540	Ecole ménagère	11'449.90	0.099	3.46	0.00	0.000	0.00
570	Ecole enfantine	0.00	0.000	0.00	0.00	0.000	0.00
580	Contr. écolage, piscine, biblio ...	81'834.55	0.708	24.69	7'030.00	0.059	2.12
590	Contribution pour instruction	3'212'352.50	27.797	969.33	0.00	0.000	0.00
6	Action sociale	3'737'901.33	32.344	1'127.91	1'473'695.95	12.353	444.69
600	Secours	703'178.23	6.085	212.18	99'518.10	0.834	30.03
610	Service dentaire	8'919.10	0.077	2.69	0.00	0.000	0.00
620	Autres institutions	1'632.50	0.014	0.49	0.00	0.000	0.00
630	Foyers communaux	10'845.95	0.094	3.27	0.00	0.000	0.00
640	Crèches, UAPE	1'930'481.95	16.705	582.52	743'745.35	6.234	224.43
650	Répartition des charges	0.00	0.000	0.00	623'238.50	5.224	188.06
659	AVS, off. logement, chômage etc.	1'082'333.60	9.365	326.59	7'194.00	0.060	2.17
665	Contr. institution publique	510.00	0.004	0.15	0.00	0.000	0.00

Courroux		Charges	en %	Fr./hab.	Produits	en%	Fr./hab.
7	Economie publique	81'646.50	0.706	24.64	7'314.00	0.061	2.21
	700 Foires, marchés	126.50	0.001	0.04	253.00	0.002	0.08
	710 Tourisme	80'730.00	0.699	24.36	0.00	0.000	0.00
	720 Agriculture	790.00	0.007	0.24	7'061.00	0.059	2.13
	740 Développement économique	0.00	0.000	0.00	0.00	0.000	0.00
8	Finances	1'177'439.73	10.188	355.29	232'364.70	1.948	70.12
	810 Intérêts courts termes	1'486.70	0.013	0.45	0.00	0.000	0.00
	811 Intérêts longs termes	283'144.05	2.450	85.44	0.00	0.000	0.00
	820 Amortissements	777'350.98	6.726	234.57	0.00	0.000	0.00
	825 Charges d'immeubles	55'291.00	0.478	16.68	30'300.00	0.254	9.14
	826 Pâturages	0.00	0.000	0.00	0.00	0.000	0.00
	830 Subventions et contributions	60'167.00	0.521	18.16	0.00	0.000	0.00
	840 Intérêts actifs	0.00	0.000	0.00	69'795.60	0.585	21.06
	850 Rendement des immeubles	0.00	0.000	0.00	132'208.10	1.108	39.89
	855 Provisions, réserves, fonds	0.00	0.000	0.00	0.00	0.000	0.00
	860 Subventions	0.00	0.000	0.00	0.00	0.000	0.00
	870 Gains vente fortune	0.00	0.000	0.00	61.00	0.001	0.02
	875 Divers	0.00	0.000	0.00	0.00	0.000	0.00
9	Imposition	532'697.65	4.609	160.74	9'422'439.00	78.982	2'843.22
	910 Impôts ordinaires	0.00	0.000	0.00	7'781'708.85	65.229	2'348.13
	911 Variation d'impôts	90'265.25	0.781	27.24	281'370.55	2.359	84.90
	912 Partage d'impôts	53'897.15	0.466	16.26	184'374.95	1.545	55.64
	915 Elimination d'impôts	83'893.05	0.726	25.31	0.00	0.000	0.00
	920 Autres impôts	166'852.20	1.444	50.35	652'418.65	5.469	196.87
	940 Fonds de péréquation	137'790.00	1.192	41.58	522'566.00	4.380	157.68
	Totaux	11'556'617.07	100.00	3'487.21	11'929'890.81	100.00	3'599.85
	Excédent de produits	373'273.74					
		11'929'890.81			11'929'890.81		

COURROUX
INDICATEURS FINANCIERS 2014 – 2018

	2014	2015	2016	2017	2018	Moyenne
Autofinancement (en fr.)	1'854'038.82	1'460'911.58	1'302'312.86	1'182'632.42	1'389'278.92	1'437'834.92
Degré d'autofinancement (%)	152.95	143.80	90.85	156.44	151.33	139.07
Capacité d'autofinancement (%)	16.91	12.82	11.26	10.24	11.84	12.61



Une capacité d'autofinancement de :

- Moins de 10% est considéré comme mauvaise
- De 10% à 20% est considéré comme moyenne à bonne
- Plus de 20% est considéré comme très bonne

PORRENTRUUY

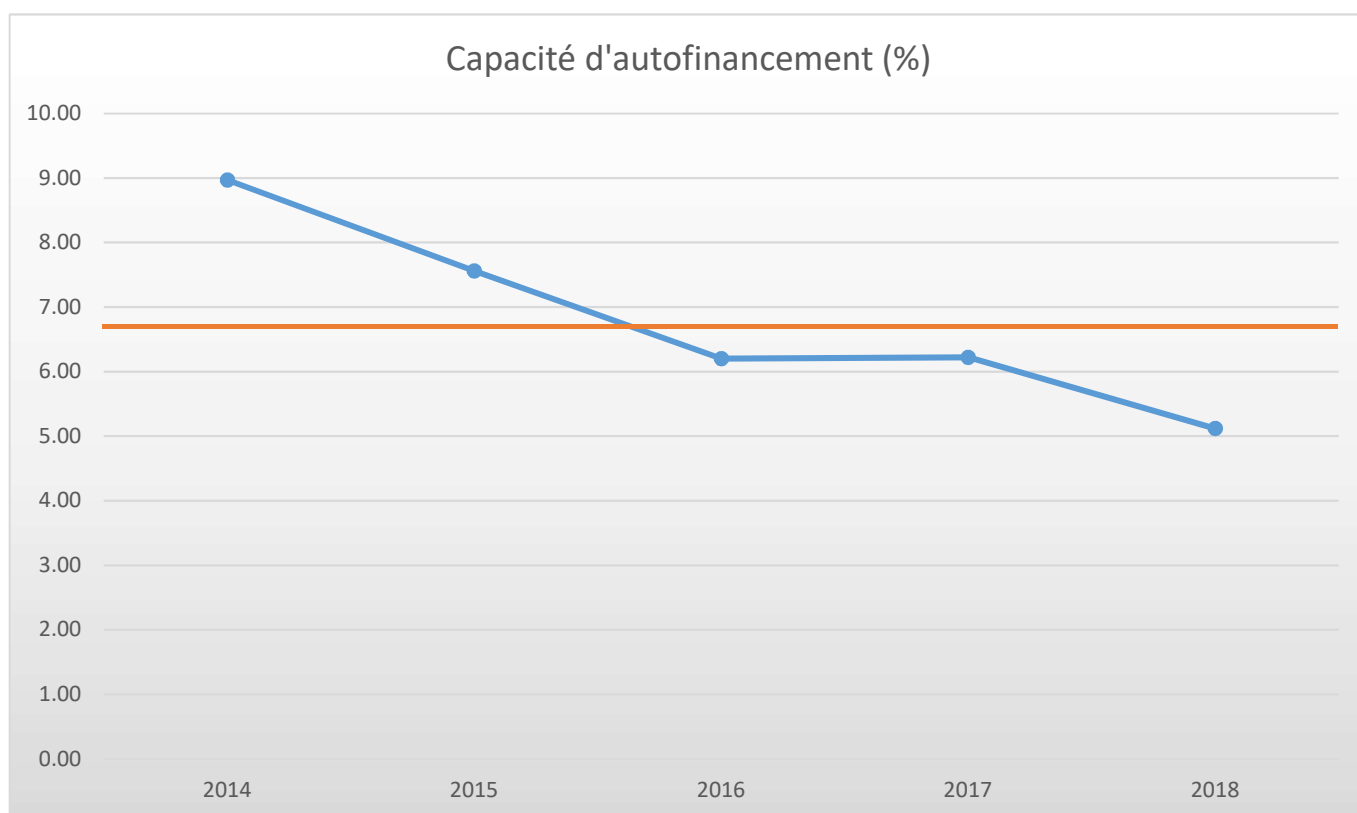
6'678 habitants

Porrentruy		Charges	en %	Fr./hab.	Produits	en%	Fr./hab.
1	Autorité	5'226'471.36	11.859	782.64	3'411'858.44	7.901	510.91
100	Communes, votations, élections	37'973.68	0.086	5.69	0.00	0.000	0.00
110	Conseil général/de Ville	9'870.00	0.022	1.48	0.00	0.000	0.00
111	Conseil communal	298'704.65	0.678	44.73	0.00	0.000	0.00
112	Commissions	7'980.00	0.018	1.19	0.00	0.000	0.00
115	Personnel administratif	1'477'477.71	3.352	221.25	198'052.55	0.459	29.66
116	Charges du personnel	2'899'007.60	6.578	434.11	2'899'007.60	6.713	434.11
130	Frais administratifs	495'457.72	1.124	74.19	114'337.80	0.265	17.12
170	Emoluments	0.00	0.000	0.00	200'460.49	0.464	30.02
2	Travaux publics	3'369'946.42	7.647	504.63	691'199.40	1.601	103.50
200	Entretien des routes	2'694'908.62	6.115	403.55	626'203.70	1.450	93.77
201	Ouvrages collectifs	142'745.00	0.324	21.38	4'320.00	0.010	0.65
205	Eclairage public	319'617.20	0.725	47.86	3'263.60	0.008	0.49
206	Horloge public	0.00	0.000	0.00	0.00	0.000	0.00
210	Cours d'eau	40'285.90	0.091	6.03	0.00	0.000	0.00
230	Cadastre	52'651.10	0.119	7.88	52'651.10	0.122	7.88
240	Aménagement du territoire	119'738.60	0.272	17.93	4'761.00	0.011	0.71
3	Affaire juridique, police	1'685'772.75	3.825	252.44	569'128.89	1.318	85.22
310	Police communale	1'647'995.95	3.739	246.78	539'167.54	1.249	80.74
330	Cantonnement	6'967.70	0.016	1.04	0.00	0.000	0.00
340	Protection civil	30'809.10	0.070	4.61	29'961.35	0.069	4.49
4	Hygiène publique	2'516.00	0.006	0.38	2'000.00	0.005	0.30
400	Police des denrées	2'516.00	0.006	0.38	2'000.00	0.005	0.30
410	Police sanitaire	0.00	0.000	0.00	0.00	0.000	0.00
415	Arrondissement de sépulture	0.00	0.000	0.00	0.00	0.000	0.00
5	Instruction	10'300'450.81	23.372	1'542.45	907'389.40	2.101	135.88
510	Service de l'école/école primaire	277'353.95	0.629	41.53	58'139.50	0.135	8.71
511	Transport scolaire	0.00	0.000	0.00	0.00	0.000	0.00
512	Places de jeu/Halles de gym	936'590.40	2.125	140.25	111'192.45	0.257	16.65
520	Ecole secondaire	628'792.75	1.427	94.16	0.00	0.000	0.00
530	Colonie de vacances	0.00	0.000	0.00	0.00	0.000	0.00
540	Ecole ménagère	0.00	0.000	0.00	0.00	0.000	0.00
570	Ecole enfantine	0.00	0.000	0.00	0.00	0.000	0.00
580	Contr. écolage, piscine, biblio ...	1'935'492.16	4.392	289.83	738'057.45	1.709	110.52
590	Contribution pour instruction	6'522'221.55	14.799	976.67	0.00	0.000	0.00
6	Action sociale	15'722'376.86	35.675	2'354.35	10'723'770.73	24.833	1'605.84
600	Secours	4'029'556.98	9.143	603.41	3'970'076.90	9.193	594.50
610	Service dentaire	14'223.95	0.032	2.13	6'970.00	0.016	1.04
620	Autres institutions	94'926.50	0.215	14.21	0.00	0.000	0.00
630	Foyers communaux	58'976.60	0.134	8.83	0.00	0.000	0.00
640	Crèches, UAPE	6'725'022.68	15.259	1'007.04	4'467'154.47	10.345	668.94
650	Répartition des charges	2'534'300.00	5.750	379.50	2'264'559.76	5.244	339.11
659	AVS, off. logement, chômage etc.	2'249'387.15	5.104	336.84	15'009.60	0.035	2.25
665	Contr. institution publique	15'983.00	0.036	2.39	0.00	0.000	0.00

Porrentruy			Charges	en %	Fr./hab.	Produits	en%	Fr./hab.
7		Economie publique	932'477.50	2.116	139.63	186'377.12	0.432	27.91
	700	Foires, marchés	172'517.95	0.391	25.83	41'355.60	0.096	6.19
	710	Tourisme	648'820.55	1.472	97.16	145'021.52	0.336	21.72
	720	Agriculture	18'376.00	0.042	2.75	0.00	0.000	0.00
	740	Développement économique	92'763.00	0.210	13.89	0.00	0.000	0.00
8		Finances	4'302'358.47	9.762	644.26	2'121'602.13	4.913	317.70
	810	Intérêts courts termes	428.05	0.001	0.06	0.00	0.000	0.00
	811	Intérêts longs termes	789'262.42	1.791	118.19	100'591.00	0.233	15.06
	820	Amortissements	2'269'274.54	5.149	339.81	12'746.85	0.030	1.91
	825	Charges d'immeubles	1'086'331.01	2.465	162.67	131'563.45	0.305	19.70
	826	Pâturages	0.00	0.000	0.00	0.00	0.000	0.00
	830	Subventions et contributions	91'663.05	0.208	13.73	0.00	0.000	0.00
	840	Intérêts actifs	0.00	0.000	0.00	287'161.70	0.665	43.00
	850	Rendement des immeubles	0.00	0.000	0.00	1'217'338.60	2.819	182.29
	855	Provisions, réserves, fonds	0.00	0.000	0.00	0.00	0.000	0.00
	860	Subventions	0.00	0.000	0.00	0.00	0.000	0.00
	870	Gains vente fortune	65'399.40	0.148	9.79	372'200.53	0.862	55.74
	875	Divers	0.00	0.000	0.00	0.00	0.000	0.00
9		Imposition	2'528'748.00	5.738	378.67	24'570'431.25	56.897	3'679.31
	910	Impôts ordinaires	0.00	0.000	0.00	21'830'053.00	50.552	3'268.95
	911	Variation d'impôts	0.00	0.000	0.00	675'504.25	1.564	101.15
	912	Partage d'impôts	1'307'383.55	2.967	195.77	761'167.90	1.763	113.98
	915	Elimination d'impôts	501'874.45	1.139	75.15	31'173.55	0.072	4.67
	920	Autres impôts	0.00	0.000	0.00	1'027'589.55	2.380	153.88
	940	Fonds de péréquation	719'490.00	1.633	107.74	244'943.00	0.567	36.68
		Totaux	44'071'118.17	100.00	6'599.45	43'183'757.36	100.00	6'466.57
		Excédent de charges				887'360.81		
			44'071'118.17			44'071'118.17		

PORRENTUUY
INDICATEURS FINANCIERS 2014 – 2018

	2014	2015	2016	2017	2018	Moyenne
Autofinancement (en fr.)	3'453'147.98	2'996'545.73	2'485'140.53	2'741'358.41	2'195'240.21	2'774'286.57
Degré d'autofinancement (%)	138.57	66.23	41.68	67.83	20.58	66.98
Capacité d'autofinancement (%)	8.97	7.56	6.20	6.22	5.12	6.81



Une capacité d'autofinancement de :

- Moins de 10% est considéré comme mauvaise
- De 10% à 20% est considéré comme moyenne à bonne
- Plus de 20% est considéré comme très bonne

HAUTE-SORNE

6'987 habitants

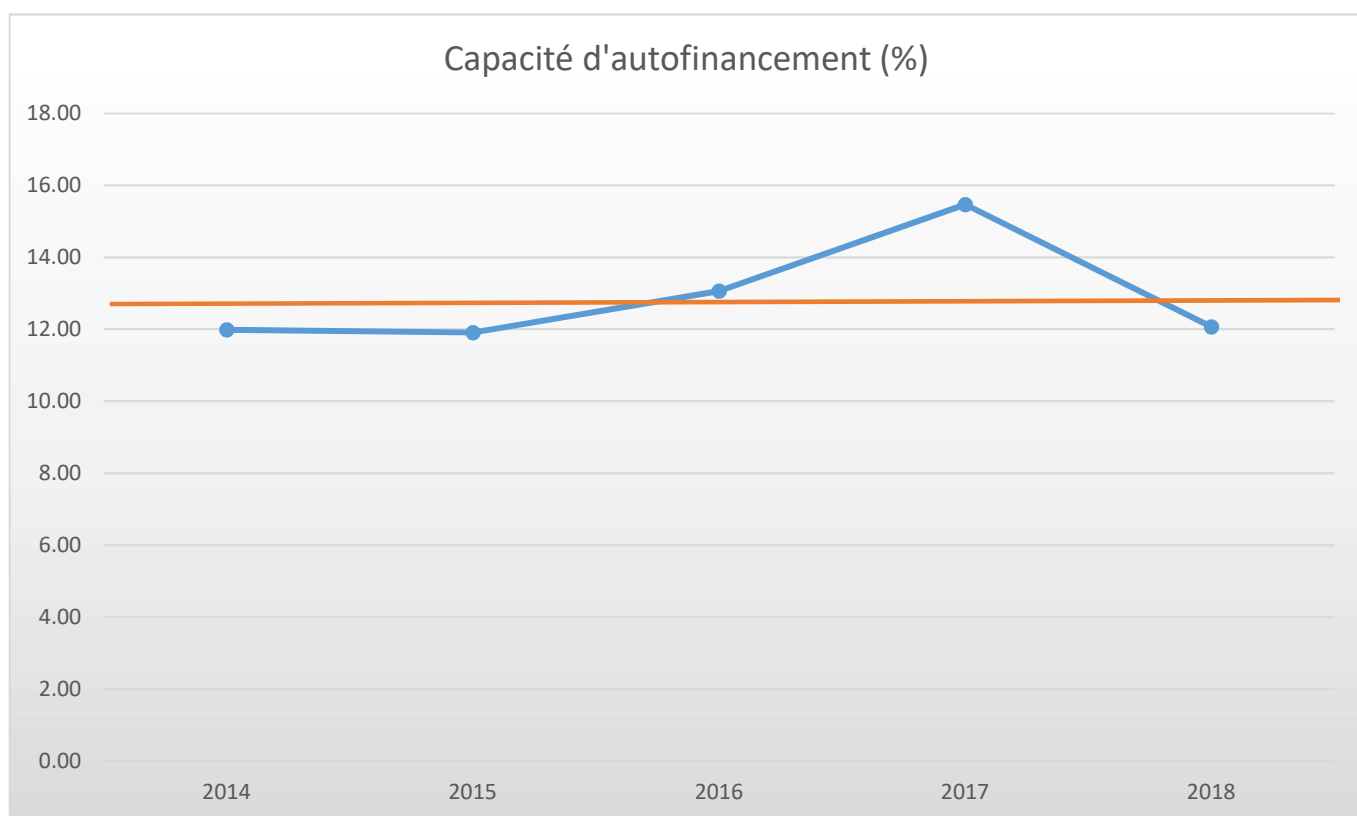
Haute-Sorne		Charges	en %	Fr./hab.	Produits	en%	Fr./hab.
1	Autorité	2'983'511.68	12.220	427.01	1'338'573.11	5.413	191.58
	100 Communes, votations, élections	26'859.55	0.110	3.84	0.00	0.000	0.00
	110 Conseil général/de Ville	11'739.35	0.048	1.68	0.00	0.000	0.00
	111 Conseil communal	387'416.25	1.587	55.45	67'788.95	0.274	9.70
	112 Commissions	13'959.90	0.057	2.00	0.00	0.000	0.00
	115 Personnel administratif	1'288'463.55	5.277	184.41	303'540.25	1.227	43.44
	116 Charges du personnel	884'243.70	3.622	126.56	708'346.10	2.864	101.38
	130 Frais administratifs	319'352.03	1.308	45.71	48'817.35	0.197	6.99
	170 Emoluments	51'477.35	0.211	7.37	210'080.46	0.849	30.07
2	Travaux publics	1'926'831.30	7.892	275.77	1'009'778.03	4.083	144.52
	200 Entretien des routes	1'264'697.50	5.180	181.01	338'601.10	1.369	48.46
	201 Ouvrages collectifs	72'668.60	0.298	10.40	72'668.60	0.294	10.40
	205 Eclairage public	255'021.07	1.045	36.50	283'966.40	1.148	40.64
	206 Horloge public	5'044.70	0.021	0.72	0.00	0.000	0.00
	210 Cours d'eau	221'862.08	0.909	31.75	221'862.08	0.897	31.75
	230 Cadastre	85'600.45	0.351	12.25	85'600.45	0.346	12.25
	240 Aménagement du territoire	21'936.90	0.090	3.14	7'079.40	0.029	1.01
3	Affaire juridique, police	162'261.90	0.665	23.22	109'376.90	0.442	15.65
	310 Police communale	60'000.00	0.246	8.59	8'315.00	0.034	1.19
	330 Cantonnement	1'200.00	0.005	0.17	0.00	0.000	0.00
	340 Protection civil	101'061.90	0.414	14.46	101'061.90	0.409	14.46
4	Hygiène publique	0.00	0.000	0.00	0.00	0.000	0.00
	400 Police des denrées	0.00	0.000	0.00	0.00	0.000	0.00
	410 Police sanitaire	0.00	0.000	0.00	0.00	0.000	0.00
	415 Arrondissement de sépulture	0.00	0.000	0.00	0.00	0.000	0.00
5	Instruction	9'988'673.23	40.911	1'429.61	1'227'056.35	4.962	175.62
	510 Service de l'école/école primaire	356'157.69	1.459	50.97	40'828.45	0.165	5.84
	511 Transport scolaire	271'079.20	1.110	38.80	243'425.10	0.984	34.84
	512 Places de jeu/Halles de gym	1'354'607.91	5.548	193.88	796'083.95	3.219	113.94
	520 Ecole secondaire	1'056'435.16	4.327	151.20	144'438.85	0.584	20.67
	530 Colonie de vacances	8'372.02	0.034	1.20	2'280.00	0.009	0.33
	540 Ecole ménagère	0.00	0.000	0.00	0.00	0.000	0.00
	570 Ecole enfantine	0.00	0.000	0.00	0.00	0.000	0.00
	580 Contr. écolage, piscine, biblio ...	131'320.65	0.538	18.79	0.00	0.000	0.00
	590 Contribution pour instruction	6'810'700.60	27.895	974.77	0.00	0.000	0.00
6	Action sociale	5'148'181.40	21.086	736.82	455'721.84	1.843	65.22
	600 Secours	1'621'577.30	6.642	232.08	455'721.84	1.843	65.22
	610 Service dentaire	21'726.95	0.089	3.11	0.00	0.000	0.00
	620 Autres institutions	0.00	0.000	0.00	0.00	0.000	0.00
	630 Foyers communaux	20'254.75	0.083	2.90	0.00	0.000	0.00
	640 Crèches, UAPE	1'122'698.50	4.598	160.68	0.00	0.000	0.00
	650 Répartition des charges	76'541.90	0.313	10.95	0.00	0.000	0.00
	659 AVS, off. logement, chômage etc.	2'276'675.20	9.325	325.84	0.00	0.000	0.00
	665 Contr. institution publique	8'706.80	0.036	1.25	0.00	0.000	0.00

Haute-Sorne		Charges	en %	Fr./hab.	Produits	en%	Fr./hab.
7	Economie publique	287'121.10	1.176	41.09	3'207.85	0.013	0.46
	700 Foires, marchés	503.35	0.002	0.07	3'098.00	0.013	0.44
	710 Tourisme	221'656.80	0.908	31.72	109.85	0.000	0.02
	720 Agriculture	9'935.00	0.041	1.42	0.00	0.000	0.00
	740 Développement économique	55'025.95	0.225	7.88	0.00	0.000	0.00
8	Finances	3'034'976.22	12.431	434.37	1'133'646.03	4.584	162.25
	810 Intérêts courts termes	1'139.55	0.005	0.16	0.00	0.000	0.00
	811 Intérêts longs termes	369'853.86	1.515	52.93	9'915.25	0.040	1.42
	820 Amortissements	1'945'562.53	7.969	278.45	0.00	0.000	0.00
	825 Charges d'immeubles	685'541.92	2.808	98.12	157'109.05	0.635	22.49
	826 Pâturages	0.00	0.000	0.00	0.00	0.000	0.00
	830 Subventions et contributions	29'365.00	0.120	4.20	0.00	0.000	0.00
	840 Intérêts actifs	1'438.36	0.006	0.21	216'748.38	0.876	31.02
	850 Rendement des immeubles	0.00	0.000	0.00	179'021.70	0.724	25.62
	855 Provisions, réserves, fonds	0.00	0.000	0.00	54'000.00	0.218	7.73
	860 Subventions	0.00	0.000	0.00	0.00	0.000	0.00
	870 Gains vente fortune	2'075.00	0.008	0.30	516'851.65	2.090	73.97
	875 Divers	0.00	0.000	0.00	0.00	0.000	0.00
9	Imposition	883'925.35	3.620	126.51	19'452'971.80	78.660	2'784.17
	910 Impôts ordinaires	3'343.10	0.014	0.48	15'843'074.25	64.063	2'267.51
	911 Variation d'impôts	247'098.75	1.012	35.37	771'075.65	3.118	110.36
	912 Partage d'impôts	126'439.30	0.518	18.10	590'028.15	2.386	84.45
	915 Elimination d'impôts	277'334.20	1.136	39.69	72'697.65	0.294	10.40
	920 Autres impôts	10'960.00	0.045	1.57	766'046.10	3.098	109.64
	940 Fonds de péréquation	218'750.00	0.896	31.31	1'410'050.00	5.702	201.81
	Totaux	24'415'482.18	100.00	3'494.42	24'730'331.91	100.00	3'539.48
	Excédent de produits	314'849.73					
		24'730'331.91			24'730'331.91		

HAUTE-SORNE

INDICATEURS FINANCIERS 2014 - 2018

	2014	2015	2016	2017	2018	Moyenne
Autofinancement (en fr.)	2'828'827.00	2'812'545.31	3'136'896.77	3'819'446.89	2'786'339.73	3'076'811.14
Degré d'autofinancement (%)	611.30	-965.92	-1'062.00	99.09	148.32	-233.84
Capacité d'autofinancement (%)	11.99	11.91	13.06	15.47	12.07	12.90



Une capacité d'autofinancement de :

- Moins de 10% est considéré comme mauvaise
- De 10% à 20% est considéré comme moyenne à bonne
- Plus de 20% est considéré comme très bonne

DELEMONT

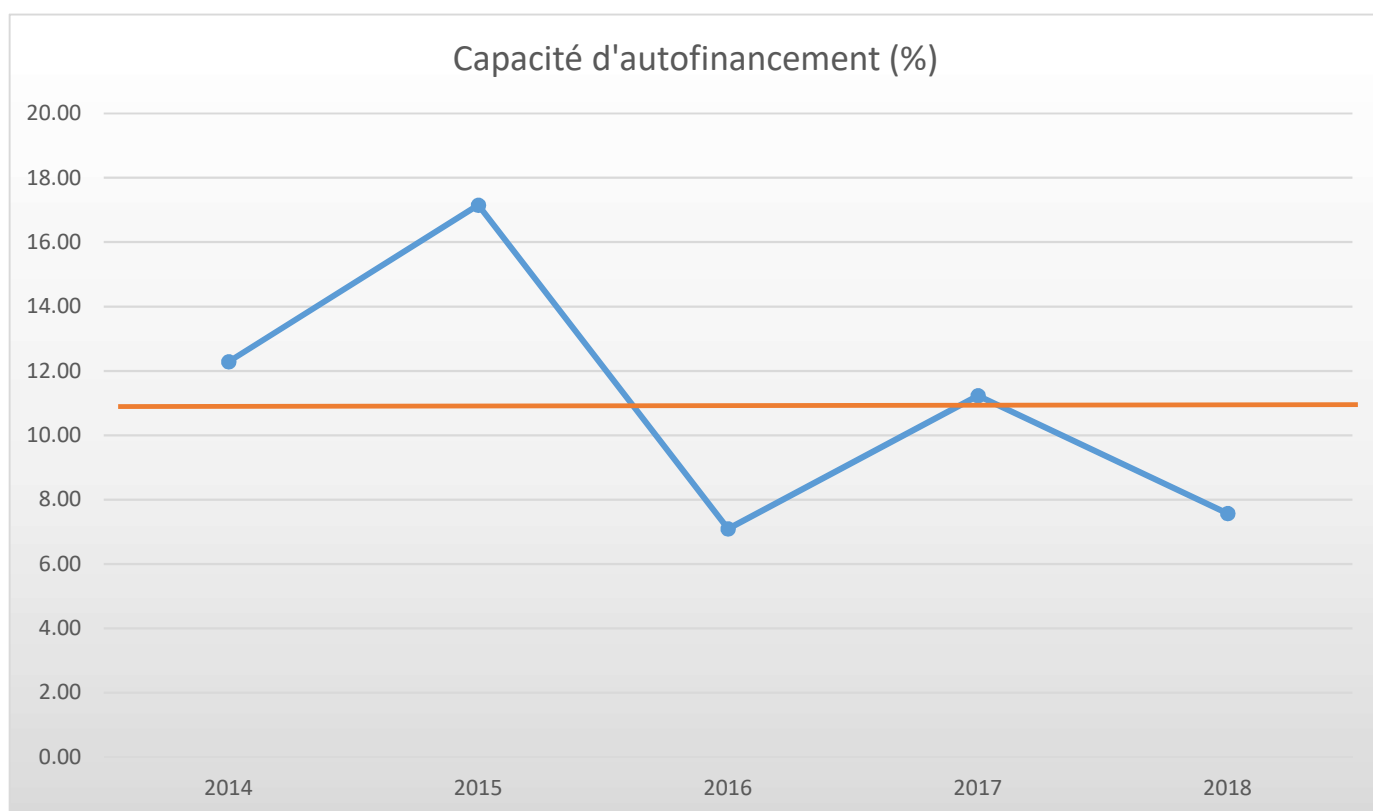
12'682 habitants

Delémont		Charges	en %	Fr./hab.	Produits	en%	Fr./hab.
1	Autorité	10'360'107.10	13.281	816.91	5'007'415.09	6.397	394.84
100	Communes, votations, élections	45'414.60	0.058	3.58	0.00	0.000	0.00
110	Conseil général/de Ville	33'738.80	0.043	2.66	0.00	0.000	0.00
111	Conseil communal	741'867.59	0.951	58.50	0.00	0.000	0.00
112	Commissions	61'201.75	0.078	4.83	0.00	0.000	0.00
115	Personnel administratif	1'858'140.50	2.382	146.52	45'855.80	0.059	3.62
116	Charges du personnel	6'250'357.50	8.012	492.85	4'395'121.65	5.615	346.56
130	Frais administratifs	1'369'386.36	1.755	107.98	224'773.46	0.287	17.72
170	Emoluments	0.00	0.000	0.00	341'664.18	0.436	26.94
2	Travaux publics	6'018'098.88	7.715	474.54	4'949'752.03	6.323	390.30
200	Entretien des routes	4'548'467.83	5.831	358.66	1'208'670.85	1.544	95.31
201	Ouvrages collectifs	172'688.65	0.221	13.62	0.00	0.000	0.00
205	Eclairage public	12'588.50	0.016	0.99	2'412'716.98	3.082	190.25
206	Horloge public	0.00	0.000	0.00	0.00	0.000	0.00
210	Cours d'eau	938'012.70	1.202	73.96	938'012.70	1.198	73.96
230	Cadastre	123'111.90	0.158	9.71	123'111.90	0.157	9.71
240	Aménagement du territoire	223'229.30	0.286	17.60	267'239.60	0.341	21.07
3	Affaire juridique, police	2'067'888.15	2.651	163.06	582'582.90	0.744	45.94
310	Police communale	2'001'351.35	2.566	157.81	494'909.70	0.632	39.02
330	Cantonnement	0.00	0.000	0.00	0.00	0.000	0.00
340	Protection civil	66'536.80	0.085	5.25	87'673.20	0.112	6.91
4	Hygiène publique	11'212.20	0.014	0.88	9'950.00	0.013	0.78
400	Police des denrées	11'212.20	0.014	0.88	9'950.00	0.013	0.78
410	Police sanitaire	0.00	0.000	0.00	0.00	0.000	0.00
415	Arrondissement de sépulture	0.00	0.000	0.00	0.00	0.000	0.00
5	Instruction	21'306'261.79	27.313	1'680.04	1'668'345.34	2.131	131.55
510	Service de l'école/école primaire	522'413.00	0.670	41.19	32'308.95	0.041	2.55
511	Transport scolaire	0.00	0.000	0.00	0.00	0.000	0.00
512	Places de jeu/Halles de gym	2'591'692.82	3.322	204.36	916'192.25	1.170	72.24
520	Ecole secondaire	1'289'329.50	1.653	101.67	0.00	0.000	0.00
530	Colonie de vacances	0.00	0.000	0.00	0.00	0.000	0.00
540	Ecole ménagère	0.00	0.000	0.00	0.00	0.000	0.00
570	Ecole enfantine	0.00	0.000	0.00	0.00	0.000	0.00
580	Contr. écolage, piscine, biblio ...	4'627'967.57	5.933	364.92	719'844.14	0.920	56.76
590	Contribution pour instruction	12'274'858.90	15.735	967.90	0.00	0.000	0.00
6	Action sociale	21'796'478.27	27.941	1'718.69	11'863'178.58	15.155	935.43
600	Secours	8'007'413.56	10.265	631.40	1'684'324.06	2.152	132.81
610	Service dentaire	37'770.30	0.048	2.98	0.00	0.000	0.00
620	Autres institutions	3'584'304.90	4.595	282.63	0.00	0.000	0.00
630	Foyers communaux	0.00	0.000	0.00	0.00	0.000	0.00
640	Crèches, UAPE	5'587'128.73	7.162	440.56	1'304'194.52	1.666	102.84
650	Répartition des charges	0.00	0.000	0.00	8'790'020.20	11.229	693.11
659	AVS, off. logement, chômage etc.	4'285'830.15	5.494	337.95	26'986.20	0.034	2.13
665	Contr. institution publique	294'030.63	0.377	23.18	57'653.60	0.074	4.55

Delémont		Charges	en %	Fr./hab.	Produits	en%	Fr./hab.
7	Economie publique	1'428'774.60	1.832	112.66	596'626.05	0.762	47.05
	700 Foires, marchés	131'684.75	0.169	10.38	38'866.00	0.050	3.06
	710 Tourisme	1'126'195.35	1.444	88.80	557'760.05	0.713	43.98
	720 Agriculture	0.00	0.000	0.00	0.00	0.000	0.00
	740 Développement économique	170'894.50	0.219	13.48	0.00	0.000	0.00
8	Finances	8'505'870.55	10.904	670.70	4'473'697.50	5.715	352.76
	810 Intérêts courts termes	22'666.42	0.029	1.79	0.00	0.000	0.00
	811 Intérêts longs termes	1'502'218.03	1.926	118.45	506'542.00	0.647	39.94
	820 Amortissements	5'977'498.95	7.663	471.34	1'464'782.60	1.871	115.50
	825 Charges d'immeubles	1'003'487.15	1.286	79.13	441'323.95	0.564	34.80
	826 Pâturages	0.00	0.000	0.00	0.00	0.000	0.00
	830 Subventions et contributions	0.00	0.000	0.00	0.00	0.000	0.00
	840 Intérêts actifs	0.00	0.000	0.00	1'161'350.05	1.484	91.57
	850 Rendement des immeubles	0.00	0.000	0.00	407'041.95	0.520	32.10
	855 Provisions, réserves, fonds	0.00	0.000	0.00	492'656.95	0.629	38.85
	860 Subventions	0.00	0.000	0.00	0.00	0.000	0.00
	870 Gains vente fortune	0.00	0.000	0.00	0.00	0.000	0.00
	875 Divers	0.00	0.000	0.00	0.00	0.000	0.00
9	Imposition	6'513'458.65	8.350	513.60	49'127'404.02	62.759	3'873.79
	910 Impôts ordinaires	0.00	0.000	0.00	38'140'667.92	48.724	3'007.46
	911 Variation d'impôts	0.00	0.000	0.00	7'079'830.10	9.044	558.26
	912 Partage d'impôts	817'490.60	1.048	64.46	1'055'108.85	1.348	83.20
	915 Elimination d'impôts	4'909'169.05	6.293	387.10	0.00	0.000	0.00
	920 Autres impôts	4'730.00	0.006	0.37	1'956'880.15	2.500	154.30
	940 Fonds de péréquation	782'069.00	1.003	61.67	894'917.00	1.143	70.57
	Totaux	78'008'150.19	100.00	6'151.09	78'278'951.51	100.00	6'172.45
	Excédent de produits	270'801.32					
		78'278'951.51			78'278'951.51		

DELEMONT
INDICATEURS FINANCIERS 2014 – 2018

	2014	2015	2016	2017	2018	Moyenne
Autofinancement (en fr.)	8'541'962.00	13'004'574.00	5'048'621.95	8'224'758.75	5'692'804.32	8'865'052.65
Degré d'autofinancement (%)	283.47	281.87	119.61	149.02	93.83	185.56
Capacité d'autofinancement (%)	12.28	17.15	7.09	11.23	7.57	11.06



Une capacité d'autofinancement de :

- Moins de 10% est considéré comme mauvaise
- De 10% à 20% est considéré comme moyenne à bonne
- Plus de 20% est considéré comme très bonne

TOTAL DE L'ENSEMBLE DES COMMUNES JURASSIENNES

73'419 habitants

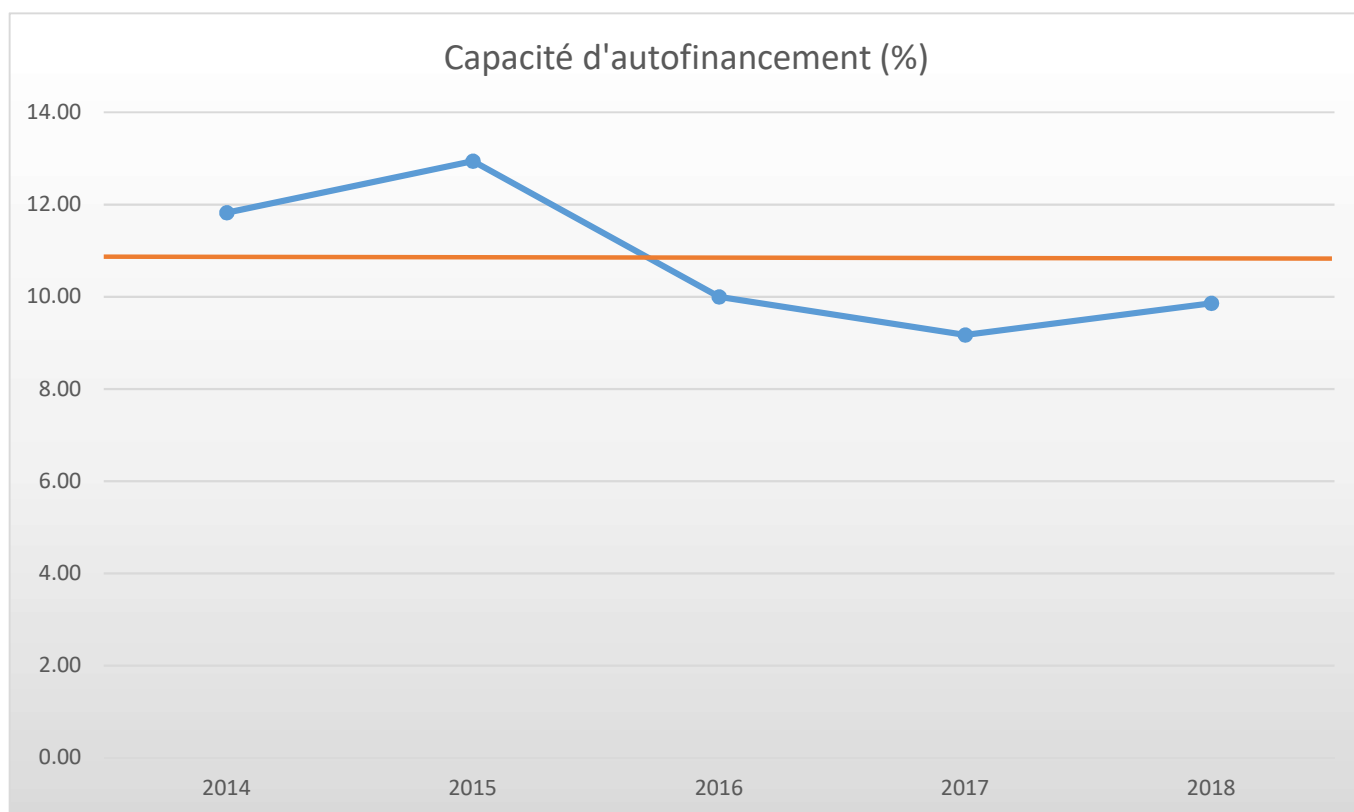
Ensemble des communes jurassiennes			Charges	en %	Fr./hab.	Produits	en%	Fr./hab.
1		Autorité	41'629'246.39	11.836	567.01	17'272'637.39	4.869	235.26
	100	Communes, votations, élections	246'826.30	0.070	3.36	144.60	0.000	0.00
	110	Conseil général/de Ville	69'428.45	0.020	0.95	0.00	0.000	0.00
	111	Conseil communal	3'854'303.49	1.096	52.50	137'755.26	0.039	1.88
	112	Commissions	361'361.50	0.103	4.92	12'440.85	0.004	0.17
	115	Personnel administratif	14'423'347.46	4.101	196.45	2'674'315.85	0.754	36.43
	116	Charges du personnel	16'132'732.99	4.587	219.74	11'936'765.31	3.365	162.58
	130	Frais administratifs	6'473'616.44	1.841	88.17	1'202'291.92	0.339	16.38
	170	Emoluments	67'629.76	0.019	0.92	1'308'923.60	0.369	17.83
2		Travaux publics	23'580'302.73	6.705	321.17	12'928'813.67	3.644	176.10
	200	Entretien des routes	16'823'022.70	4.783	229.14	4'490'106.45	1.266	61.16
	201	Ouvrages collectifs	774'468.40	0.220	10.55	479'352.60	0.135	6.53
	205	Eclairage public	2'385'420.41	0.678	32.49	4'894'596.30	1.380	66.67
	206	Horloge public	26'933.75	0.008	0.37	0.00	0.000	0.00
	210	Cours d'eau	1'559'524.98	0.443	21.24	1'299'752.73	0.366	17.70
	230	Cadastre	1'127'633.25	0.321	15.36	1'386'840.60	0.391	18.89
	240	Aménagement du territoire	883'299.24	0.251	12.03	378'164.99	0.107	5.15
3		Affaire juridique, police	4'815'337.16	1.369	65.59	1'830'871.93	0.516	24.94
	310	Police communale	4'100'954.15	1.166	55.86	1'147'604.44	0.323	15.63
	330	Cantonnement	91'363.05	0.026	1.24	66'510.85	0.019	0.91
	340	Protection civil	623'019.96	0.177	8.49	616'756.64	0.174	8.40
4		Hygiène publique	141'131.38	0.040	1.92	18'950.00	0.005	0.26
	400	Police des denrées	14'573.00	0.004	0.20	11'950.00	0.003	0.16
	410	Police sanitaire	52'514.08	0.015	0.72	0.00	0.000	0.00
	415	Arrondissement de sépulture	74'044.30	0.021	1.01	7'000.00	0.002	0.10
5		Instruction	106'416'148.20	30.257	1'449.44	8'073'415.55	2.276	109.96
	510	Service de l'école/école primaire	4'065'100.21	1.156	55.37	940'887.19	0.265	12.82
	511	Transport scolaire	1'691'028.86	0.481	23.03	1'228'328.25	0.346	16.73
	512	Places de jeu/Halles de gym	12'355'594.96	3.513	168.29	3'499'478.21	0.986	47.66
	520	Ecole secondaire	7'979'226.34	2.269	108.68	589'885.99	0.166	8.03
	530	Colonie de vacances	13'672.02	0.004	0.19	3'800.00	0.001	0.05
	540	Ecole ménagère	126'426.55	0.036	1.72	63'919.50	0.018	0.87
	570	Ecole enfantine	279'466.03	0.079	3.81	87'999.88	0.025	1.20
	580	Contr. écolage, piscine, biblio ...	9'207'026.28	2.618	125.40	1'520'272.19	0.429	20.71
	590	Contribution pour instruction	70'698'606.95	20.102	962.95	138'844.34	0.039	1.89
6		Action sociale	94'151'256.54	26.770	1'282.38	41'682'799.70	11.750	567.74
	600	Secours	22'951'651.69	6.526	312.61	9'089'791.42	2.562	123.81
	610	Service dentaire	195'877.75	0.056	2.67	8'409.70	0.002	0.11
	620	Autres institutions	4'078'845.90	1.160	55.56	8'959.00	0.003	0.12
	630	Foyers communaux	672'291.11	0.191	9.16	392'902.10	0.111	5.35
	640	Crèches, UAPE	26'246'307.16	7.463	357.49	10'404'624.75	2.933	141.72
	650	Répartition des charges	14'979'618.50	4.259	204.03	21'521'813.98	6.067	293.14
	659	AVS, off. logement, chômage etc.	24'539'655.55	6.977	334.24	193'413.70	0.055	2.63
	665	Contr. institution publique	487'008.88	0.138	6.63	62'885.05	0.018	0.86

Ensemble des communes jurassiennes			Charges	en %	Fr./hab.	Produits	en%	Fr./hab.
7		Economie publique	6'038'658.33	1.717	82.25	2'778'204.58	0.783	37.84
	700	Foires, marchés	481'175.45	0.137	6.55	211'704.30	0.060	2.88
	710	Tourisme	3'540'330.97	1.007	48.22	1'072'398.87	0.302	14.61
	720	Agriculture	1'579'231.71	0.449	21.51	1'464'610.01	0.413	19.95
	740	Développement économique	437'920.20	0.125	5.96	29'491.40	0.008	0.40
8		Finances	49'587'410.07	14.099	675.40	23'105'392.39	6.513	314.71
	810	Intérêts courts termes	874'755.98	0.249	11.91	24'603.92	0.007	0.34
	811	Intérêts longs termes	5'908'775.89	1.680	80.48	738'052.70	0.208	10.05
	820	Amortissements	31'578'337.72	8.979	430.11	3'189'598.39	0.899	43.44
	825	Charges d'immeubles	5'298'200.58	1.506	72.16	1'358'387.90	0.383	18.50
	826	Pâturages	2'917'501.02	0.830	39.74	2'999'934.19	0.846	40.86
	830	Subventions et contributions	1'418'168.79	0.403	19.32	195'139.15	0.055	2.66
	840	Intérêts actifs	37'111.84	0.011	0.51	2'981'176.39	0.840	40.60
	850	Rendement des immeubles	1'019'523.79	0.290	13.89	6'790'615.45	1.914	92.49
	855	Provisions, réserves, fonds	238'618.71	0.068	3.25	2'498'171.17	0.704	34.03
	860	Subventions	1'150.00	0.000	0.02	0.00	0.000	0.00
	870	Gains vente fortune	215'924.40	0.061	2.94	1'661'517.78	0.468	22.63
	875	Divers	79'341.35	0.023	1.08	668'195.35	0.188	9.10
9		Imposition	25'346'671.89	7.207	345.23	247'062'384.70	69.643	3'365.10
	910	Impôts ordinaires	969'287.10	0.276	13.20	201'472'765.56	56.792	2'744.15
	911	Variation d'impôts	5'511'645.90	1.567	75.07	17'561'031.69	4.950	239.19
	912	Partage d'impôts	4'982'944.34	1.417	67.87	5'717'112.04	1.612	77.87
	915	Elimination d'impôts	7'324'913.25	2.083	99.77	362'385.51	0.102	4.94
	920	Autres impôts	420'768.30	0.120	5.73	10'920'107.90	3.078	148.74
	940	Fonds de péréquation	6'137'113.00	1.745	83.59	11'028'982.00	3.109	150.22
		Totaux	351'706'162.69	100.00	4'790.40	354'753'469.91	100.00	4'831.90
		Excédent de produits	3'047'307.22		41.51			
			354'753'469.91		4'831.90	354'753'469.91		4'831.90

L'ENSEMBLE DES COMMUNES JURASSIENNES

INDICATEURS FINANCIERS 2014 – 2018

	2014	2015	2016	2017	2018	Moyenne
Autofinancement (en fr.)	37'485'075	43'354'821	32'708'190	30'311'182	33'605'616	35'492'977
Degré d'autofinancement (%)	177.64	190.05	113.80	96.87	83.09	132.29
Capacité d'autofinancement (%)	11.82	12.94	10.00	9.17	9.86	10.76



Une capacité d'autofinancement de :

- Moins de 10% est considéré comme mauvaise
- De 10% à 20% est considéré comme moyenne à bonne
- Plus de 20% est considéré comme très bonne

Delémont, septembre 2020/jb

Département des finances

Délégué aux affaires communales
