

DELEGUE AUX AFFAIRES COMMUNALES



ANNEXE ***au rapport sur les finances communales 2014***

mars 2016

DELEGUE AUX AFFAIRES COMMUNALES

Adresse :

Délégué aux affaires communales
Rue du 24-Septembre 2
2800 Delémont

Téléphone : 032/420.58.50

Contact : secr.com@jura.ch

Site internet : www.jura.ch/com

La présente annexe ainsi que le rapport 2014 sur les finances communales peuvent être téléchargés à partir de l'adresse www.jura.ch/com, rubrique "rapport sur les finances communales 2014"

Préambule :

Les communes jurassiennes ont émis le désir de pouvoir effectuer la comparaison du compte de fonctionnement par communes. Ces données font l'objet de la présente annexe.

Elle se présente en 2 parties. Dans la première, on trouvera l'excédent de charges des rubriques 1 à 8 ainsi que l'excédent de produits de la rubrique 9 ramenés au franc par habitant pour chaque commune jurassienne sous forme de graphique.

Dans la seconde partie, on trouvera le détail du compte de fonctionnement par classification administrative, les indicateurs financiers ainsi que le graphique de l'évolution de la capacité d'autofinancement pour l'ensemble des communes jurassiennes.

Les services communaux ne sont pas pris en considération. En effet, lesdits services doivent s'autofinancer par la perception de taxes et ne doivent pas avoir d'influence sur les rubriques 1 à 9 qui sont, elles financées par les divers impôts.

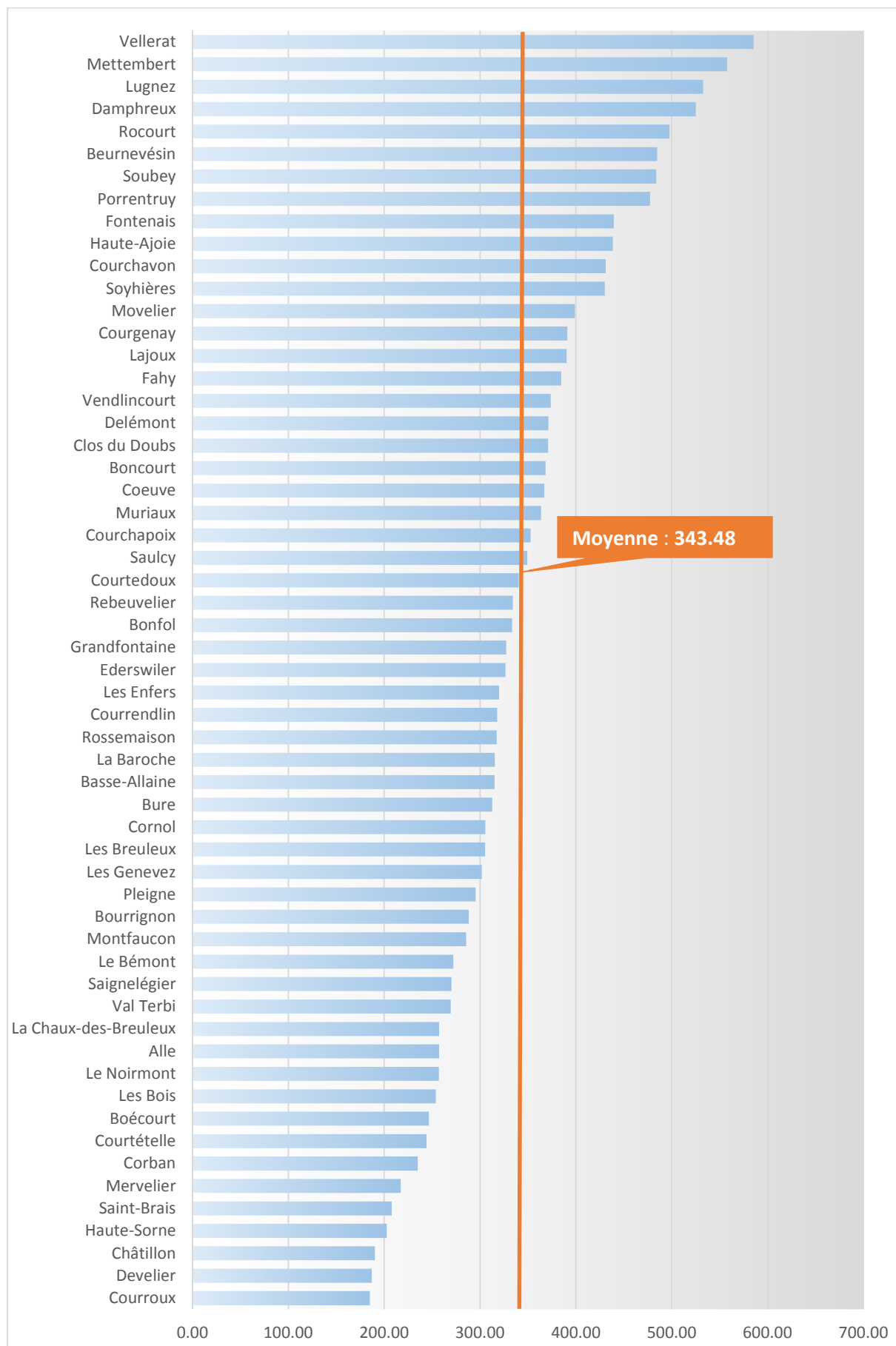
Afin de faciliter la lecture, on trouvera ci-après les rubriques par numéro :

1.	Autorités, administration générale
2.	Travaux publics
3.	Affaires juridiques, police et affaires militaires
4.	Hygiène publique
5.	Instruction, formation, culture et sport
6.	Action sociale et santé publique
7.	Economie publique
8.	Finances
9.	Impôts

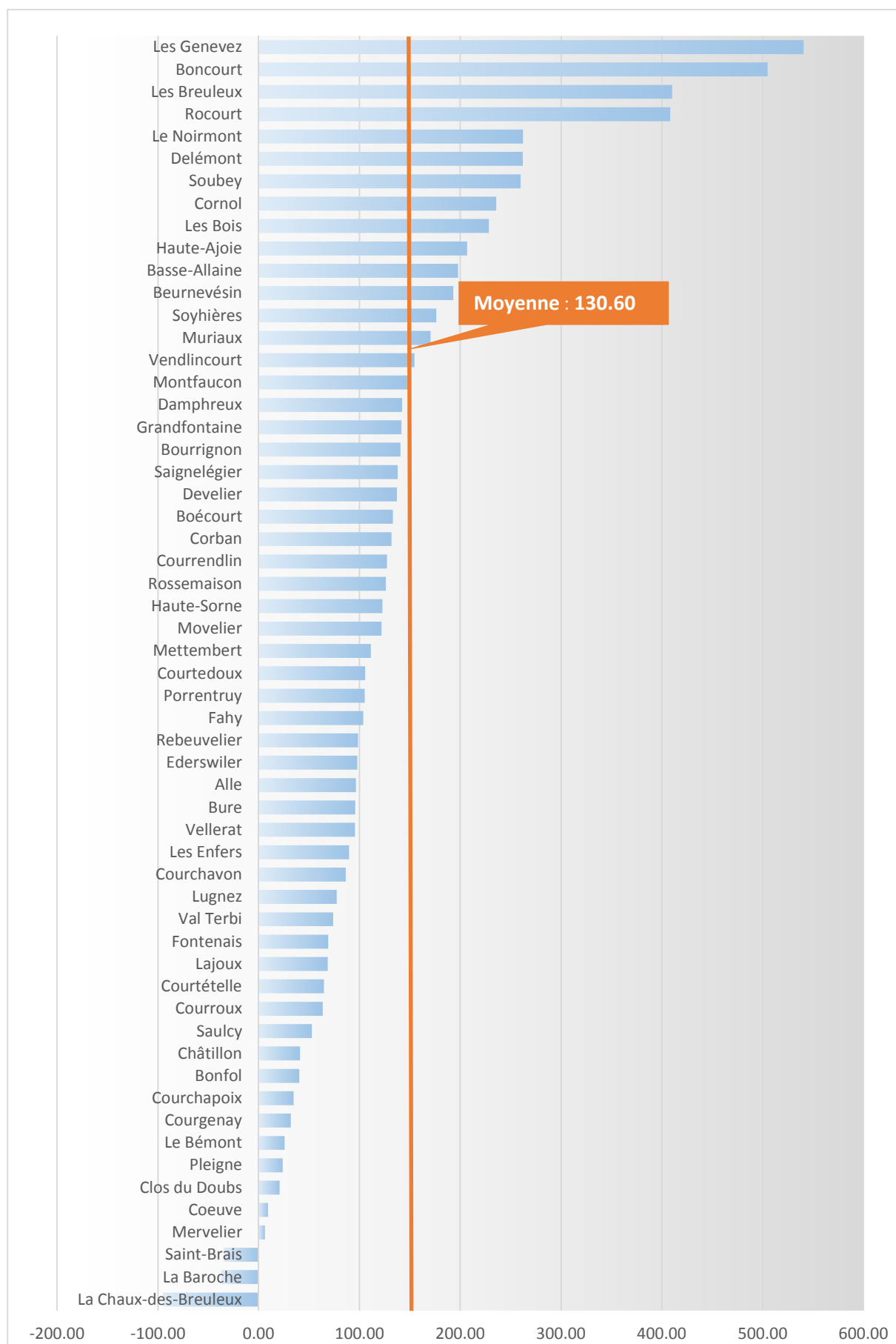
Nous vous souhaitons bonne lecture

Délégué aux affaires communales

1. Autorités, administration générale
Exercice 2014
 Excédent de charges au franc par habitant



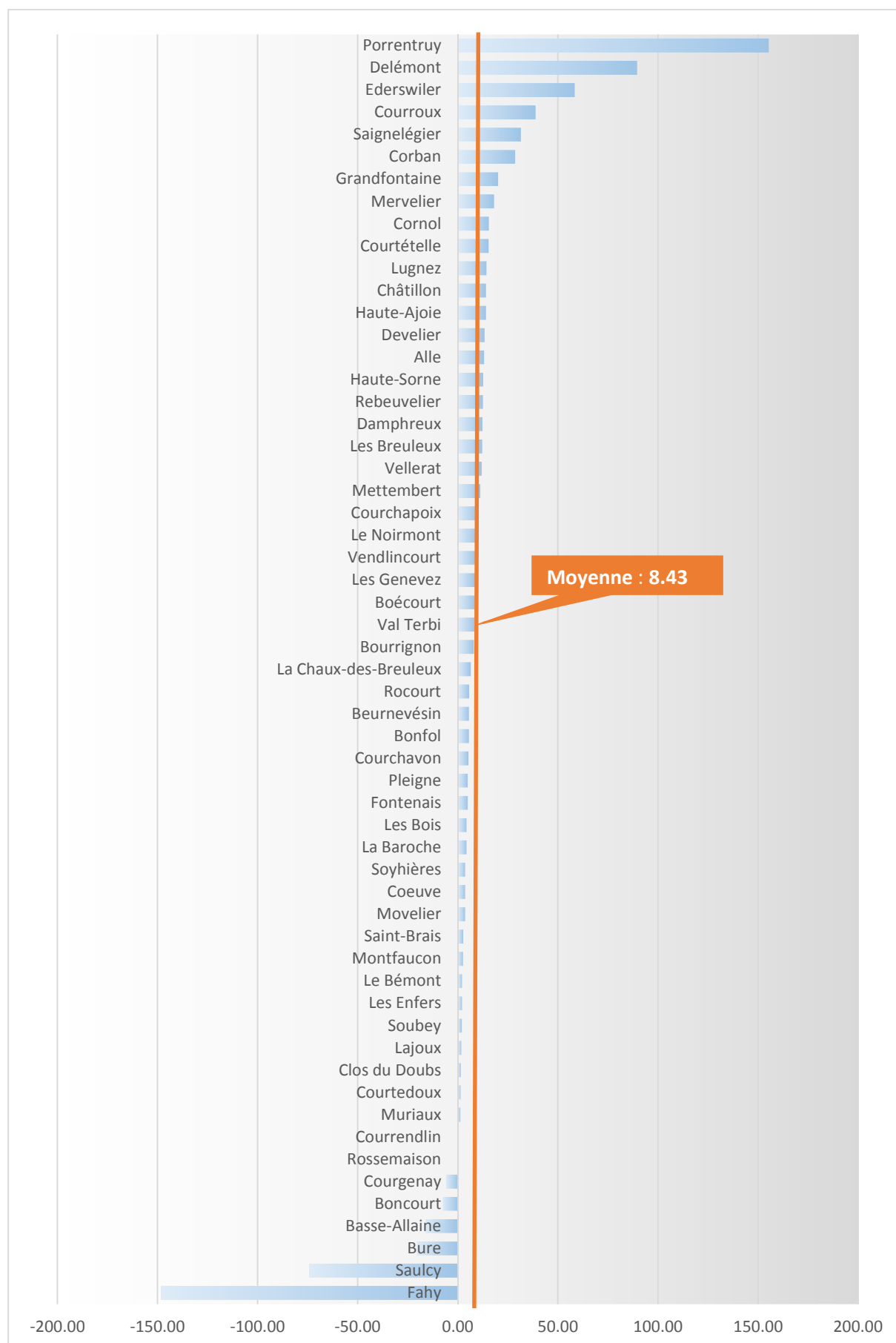
2. Travaux publics
Exercice 2014
 Excédent de charges au franc par habitant



3. Affaires juridique, police et affaires militaires

Exercice 2014

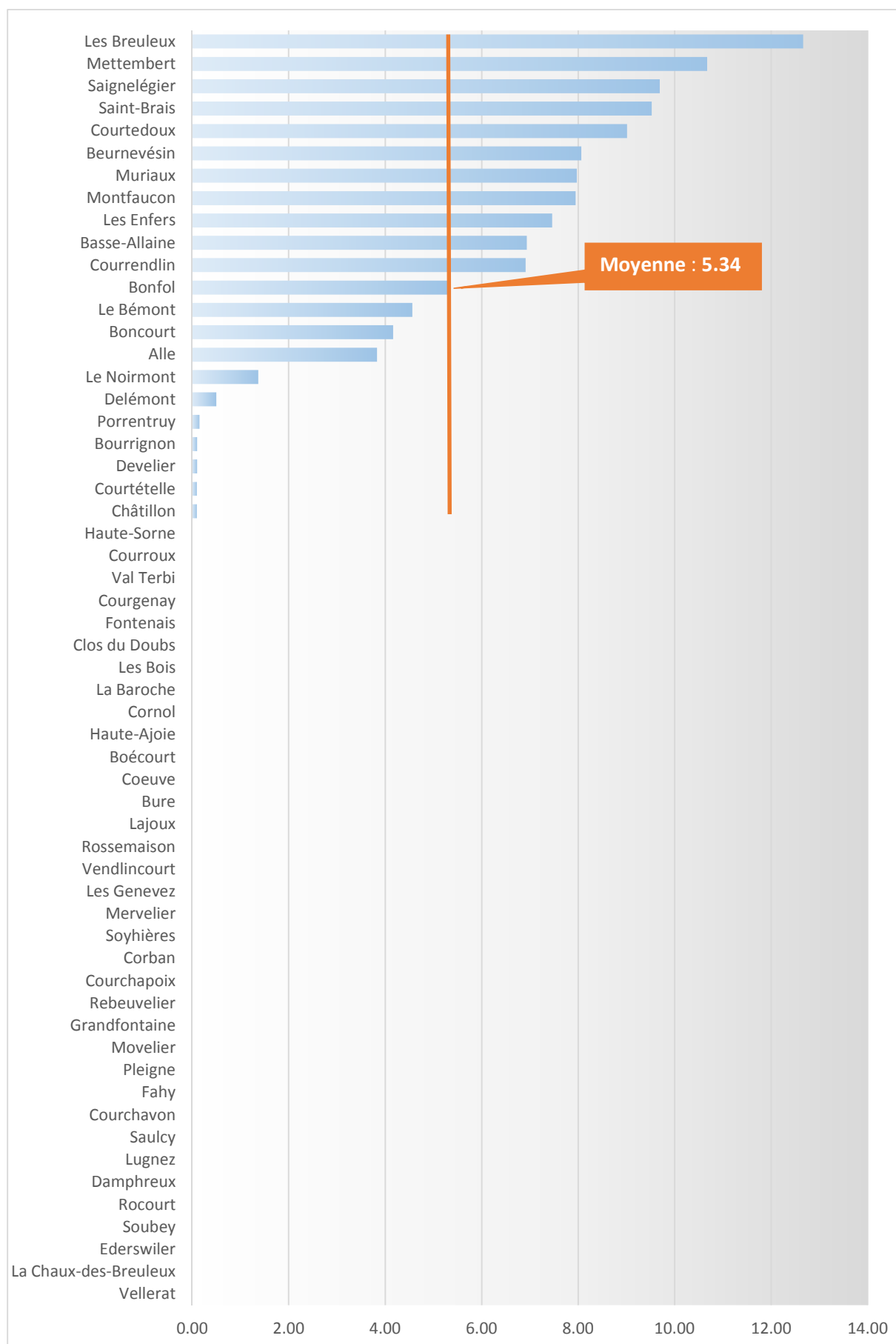
Excédent de charges au franc par habitant



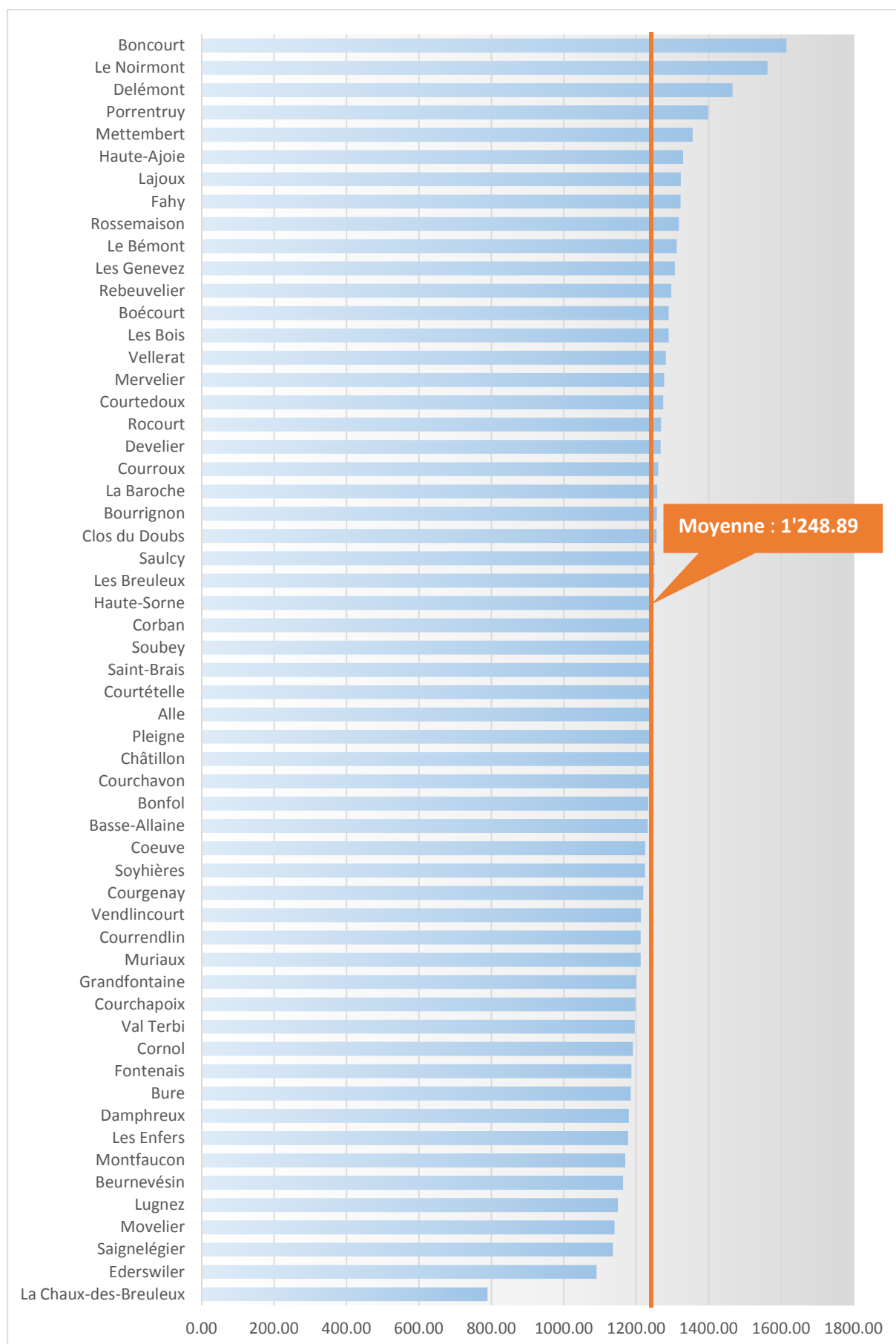
4. Hygiène publique

Exercice 2014

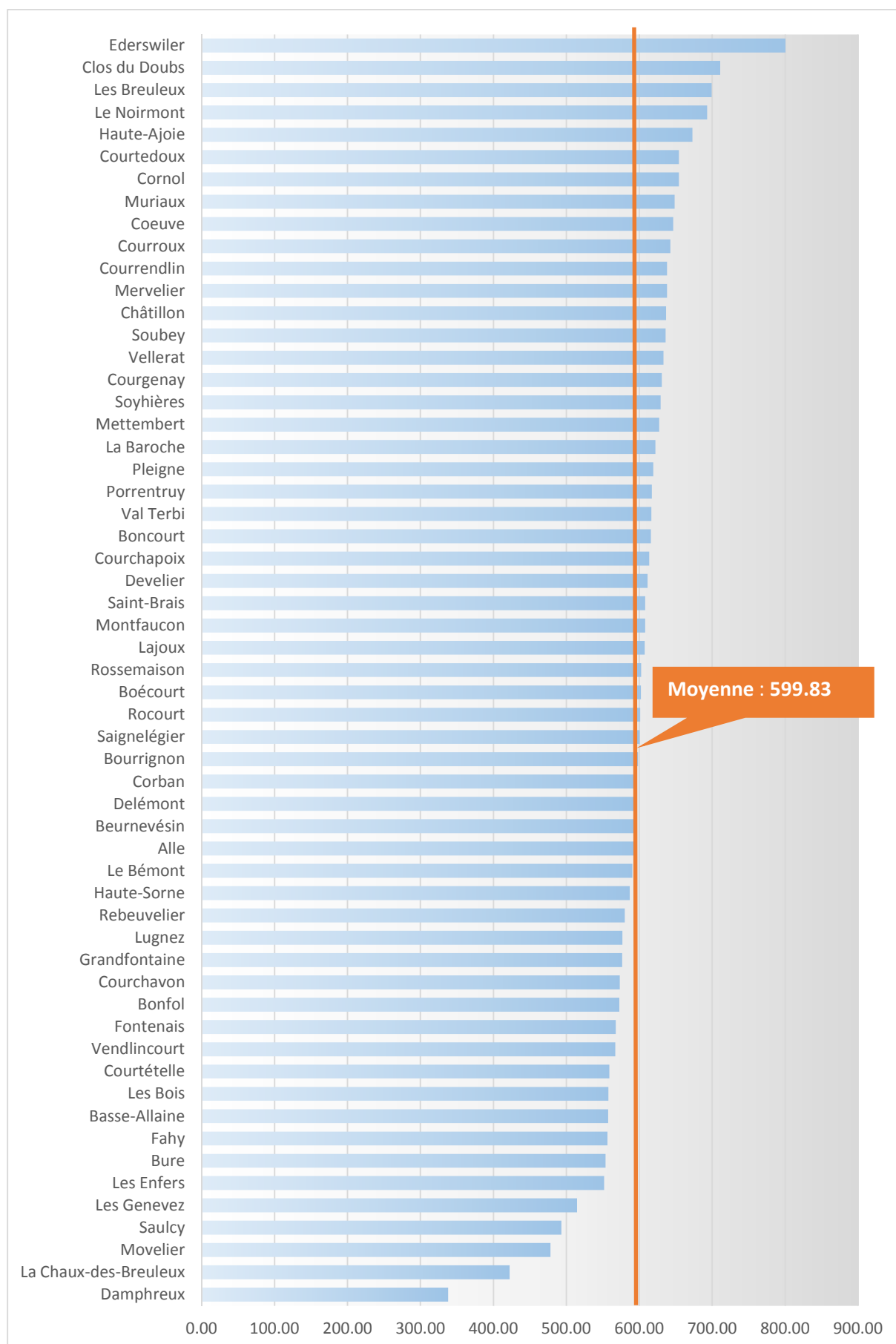
Excédent de charges au franc par habitant



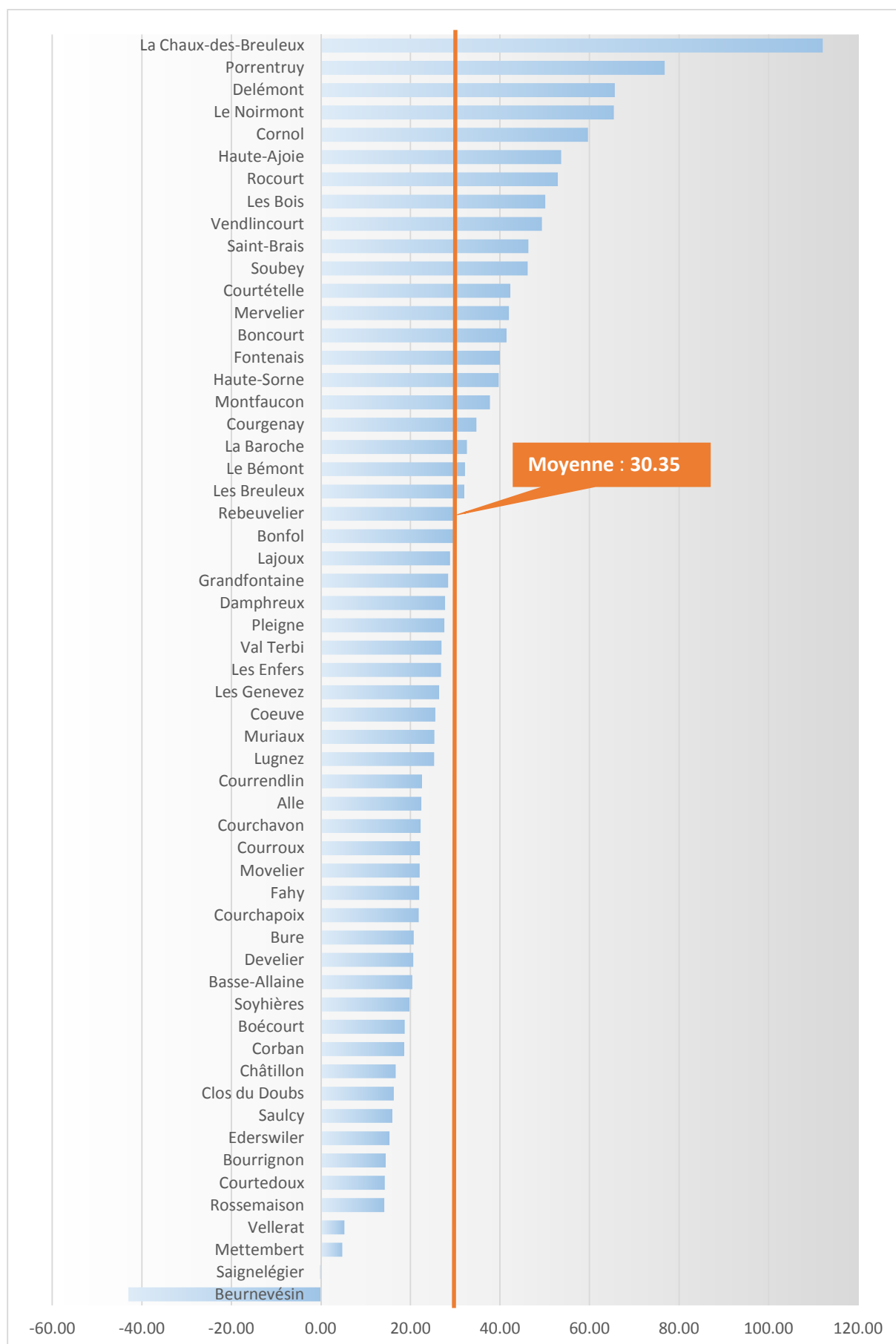
5. Instruction, formation, culture et sport
Exercice 2014
 Excédent de charges au franc par habitant



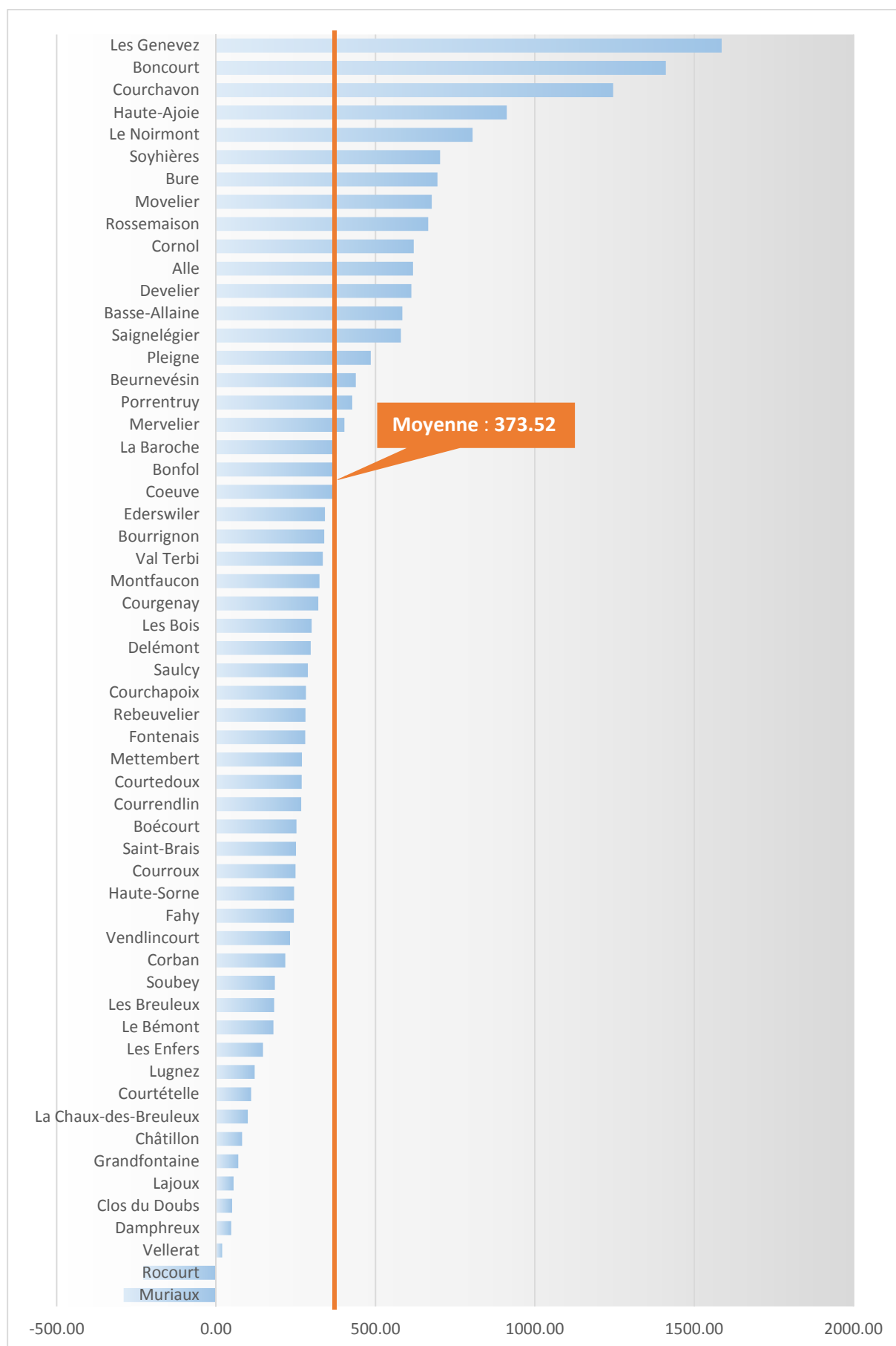
6. Action sociales et santé publique
Exercice 2014
 Excédent de charges au franc par habitant



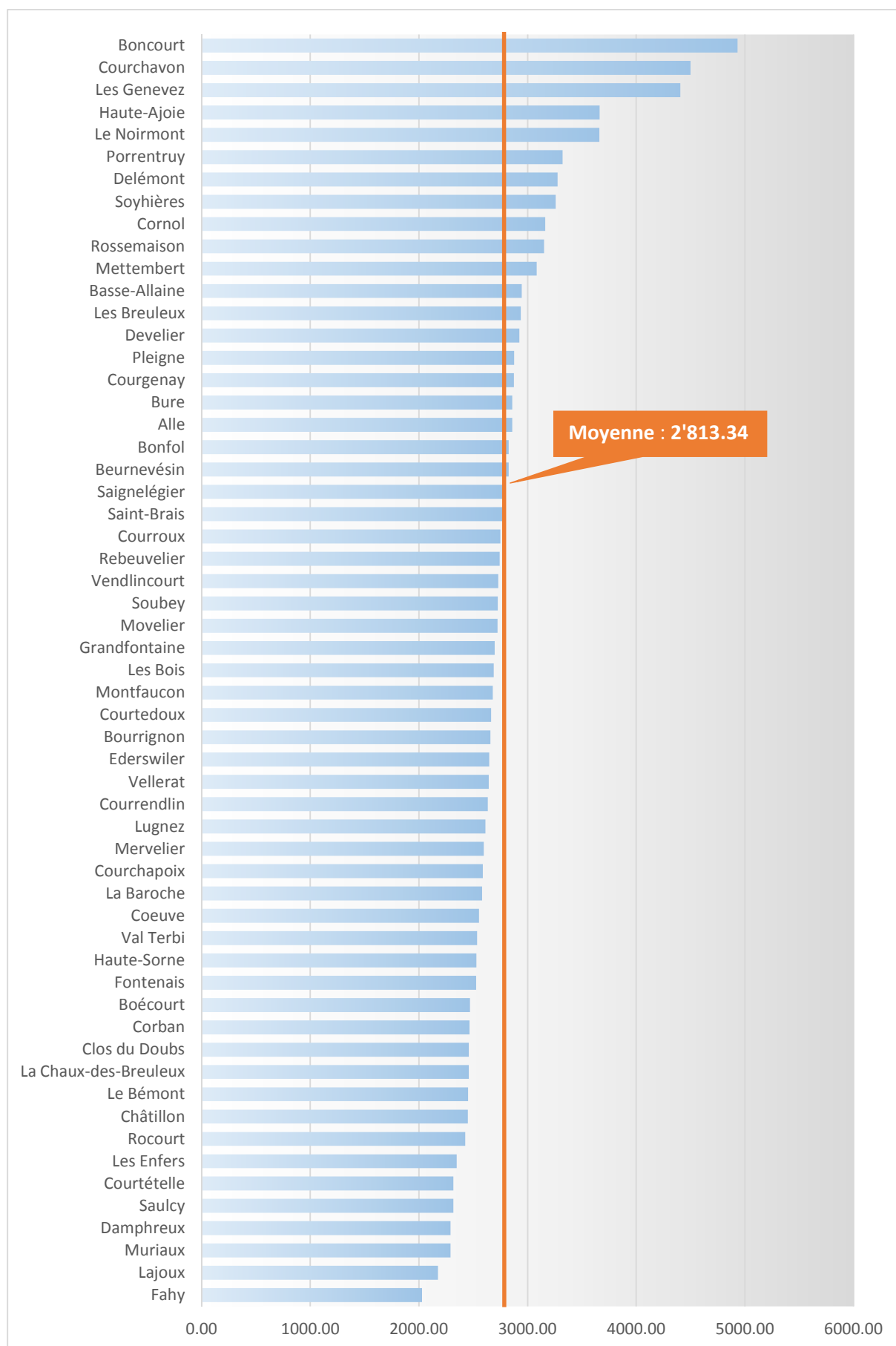
7. Economie publique
Exercice 2014
 Excédent de charges au franc par habitant



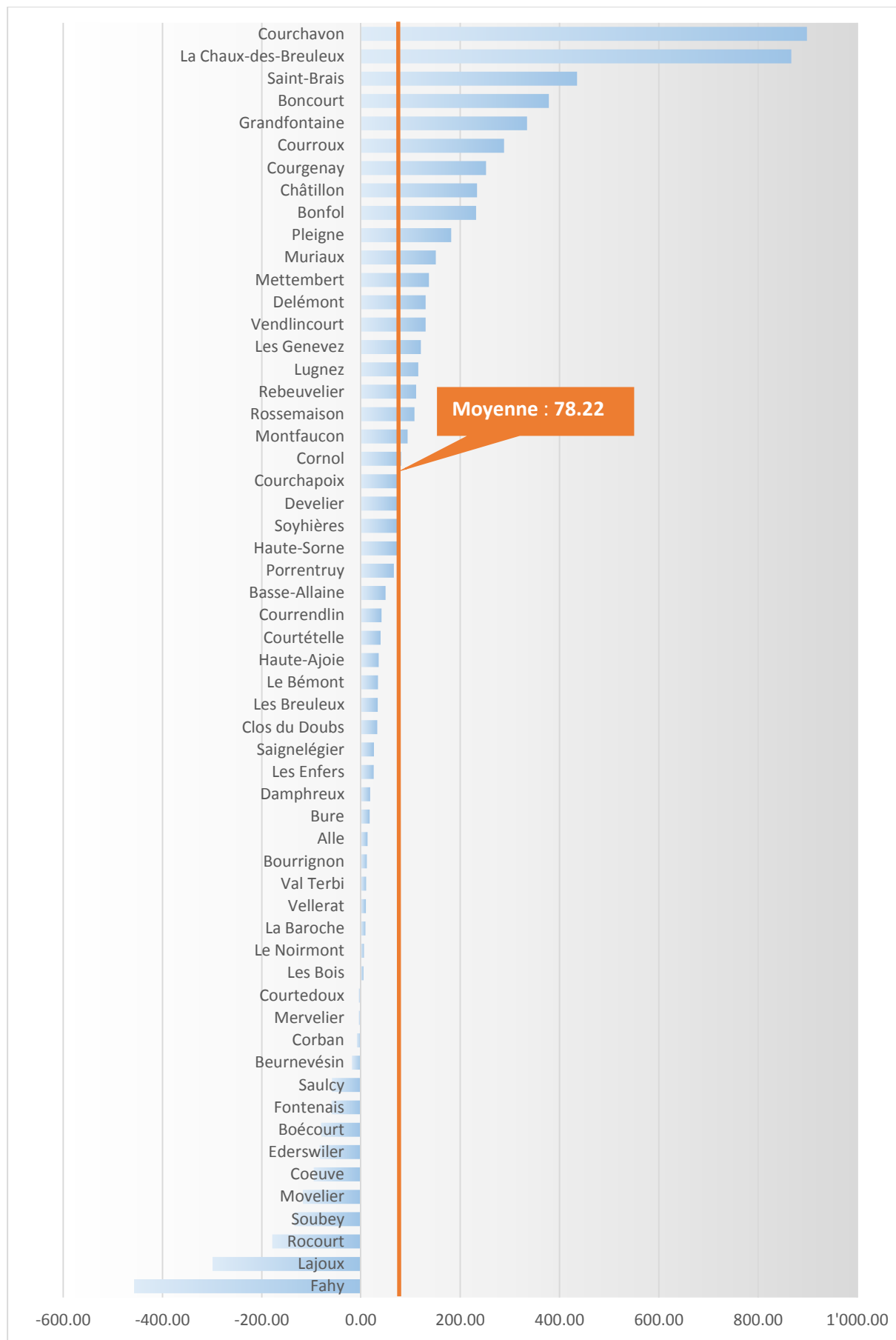
8. Finances
Exercice 2014
 Excédent de charges au franc par habitant



9. Impôts
Exercice 2014
 Excédent de produits au franc par habitant



Récapitulatif du résultat du compte de fonctionnement au franc par habitant



VELLERAT
75 habitants

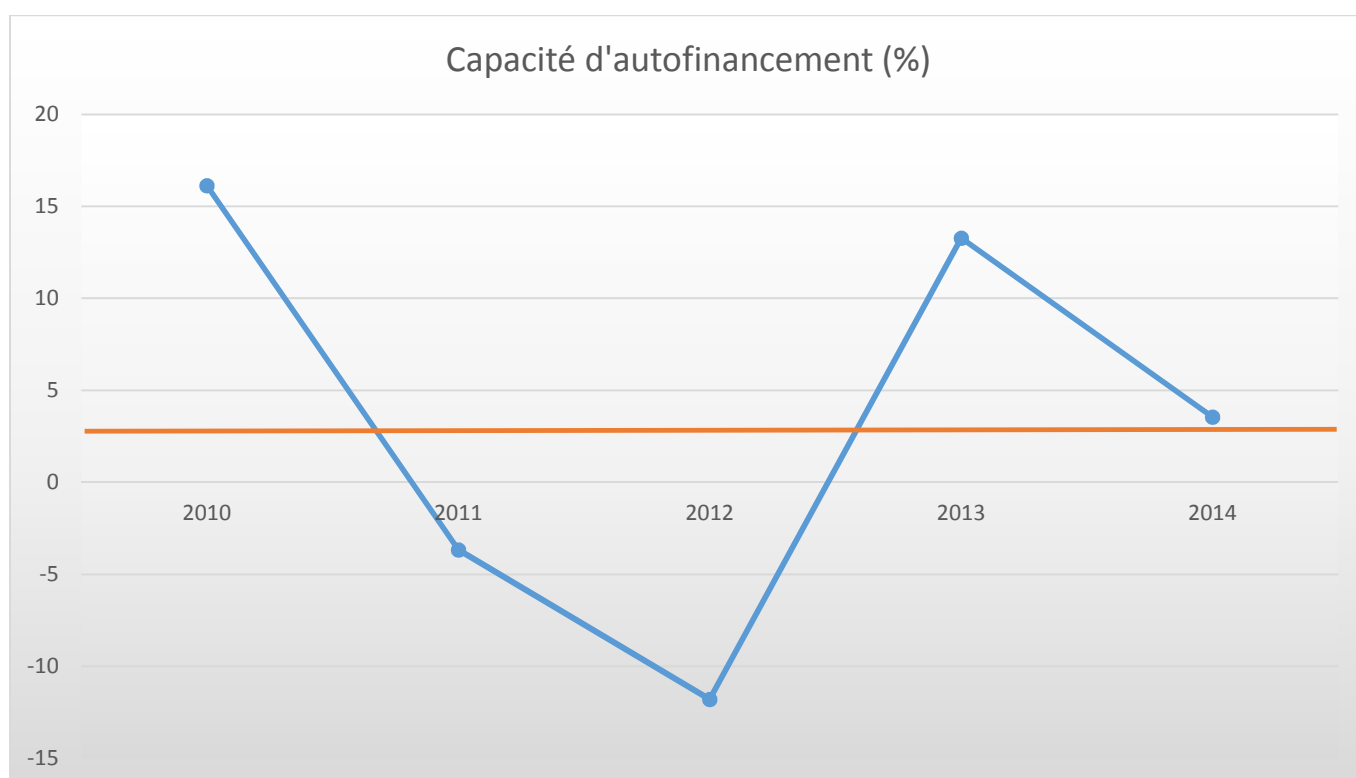
Vellerat			Charges	en %	Fr./hab.	Produits	en%	Fr./hab.
1		Autorité	45'547.75	16.801	607.30	1'632.05	0.600	21.76
	100	Communes, votations, élections	0.00	0.000	0.00	0.00	0.000	0.00
	110	Conseil général/de Ville	0.00	0.000	0.00	0.00	0.000	0.00
	111	Conseil communal	4'144.70	1.529	55.26	0.00	0.000	0.00
	112	Commissions	1'348.10	0.497	17.97	0.00	0.000	0.00
	115	Personnel administratif	15'107.60	5.573	201.43	0.00	0.000	0.00
	116	Charges du personnel	3'189.90	1.177	42.53	1'118.35	0.411	14.91
	130	Frais administratifs	21'757.45	8.026	290.10	513.70	0.189	6.85
	170	Emoluments	0.00	0.000	0.00	0.00	0.000	0.00
2		Travaux publics	12'899.15	4.758	171.99	5'740.10	2.111	76.53
	200	Entretien des routes	6'509.80	2.401	86.80	0.00	0.000	0.00
	201	Ouvrages collectifs	0.00	0.000	0.00	0.00	0.000	0.00
	205	Eclairage public	4'512.70	1.665	60.17	3'308.00	1.217	44.11
	206	Horloge public	0.00	0.000	0.00	0.00	0.000	0.00
	210	Cours d'eau	0.00	0.000	0.00	0.00	0.000	0.00
	230	Cadastre	1'198.80	0.442	15.98	2'432.10	0.895	32.43
	240	Aménagement du territoire	677.85	0.250	9.04	0.00	0.000	0.00
3		Affaire juridique, police	894.05	0.330	11.92	0.00	0.000	0.00
	310	Police communale	708.00	0.261	9.44	0.00	0.000	0.00
	330	Cantonement	0.00	0.000	0.00	0.00	0.000	0.00
	340	Protection civil	186.05	0.069	2.48	0.00	0.000	0.00
4		Hygiène publique	0.00	0.000	0.00	0.00	0.000	0.00
	400	Police des denrées	0.00	0.000	0.00	0.00	0.000	0.00
	410	Police sanitaire	0.00	0.000	0.00	0.00	0.000	0.00
	415	Arrondissement de sépulture	0.00	0.000	0.00	0.00	0.000	0.00
5		Instruction	96'577.30	35.624	1'287.70	473.60	0.174	6.31
	510	Service de l'école/école primaire	4'785.00	1.765	63.80	138.00	0.051	1.84
	511	Transport scolaire	0.00	0.000	0.00	0.00	0.000	0.00
	512	Places de jeu/Halles de gym	10'395.30	3.834	138.60	0.00	0.000	0.00
	520	Ecole secondaire	10'128.00	3.736	135.04	335.60	0.123	4.47
	530	Colonie de vacances	0.00	0.000	0.00	0.00	0.000	0.00
	540	Ecole ménagère	0.00	0.000	0.00	0.00	0.000	0.00
	570	Ecole enfantine	1'144.00	0.422	15.25	0.00	0.000	0.00
	580	Contr. écolage, piscine, biblio ...	866.00	0.319	11.55	0.00	0.000	0.00
	590	Contribution pour instruction	69'259.00	25.547	923.45	0.00	0.000	0.00
6		Action social	48'864.15	18.024	651.52	1'369.05	0.504	18.25
	600	Secours	7'777.35	2.869	103.70	0.00	0.000	0.00
	610	Service dentaire	0.00	0.000	0.00	0.00	0.000	0.00
	620	Autres institutions	50.00	0.018	0.67	0.00	0.000	0.00
	630	Foyers communaux	911.00	0.336	12.15	0.00	0.000	0.00
	640	Crèches, UAPE	0.00	0.000	0.00	0.00	0.000	0.00
	650	Répartition des charges	18'519.80	6.831	246.93	0.00	0.000	0.00
	659	AVS, off. logement, chômage etc	21'606.00	7.970	288.08	1'369.05	0.504	18.25
	665	Contr. institution publique	0.00	0.000	0.00	0.00	0.000	0.00

Vellerat			Charges	en %	Fr./hab.	Produits	en%	Fr./hab.
7		Economie publique	394.00	0.145	5.25	0.00	0.000	0.00
	700	Foires, marchés	0.00	0.000	0.00	0.00	0.000	0.00
	710	Tourisme	268.00	0.099	3.57	0.00	0.000	0.00
	720	Agriculture	126.00	0.046	1.68	0.00	0.000	0.00
	740	Développement économique	0.00	0.000	0.00	0.00	0.000	0.00
8		Finances	18'479.55	6.817	246.39	17'084.35	6.284	227.79
	810	Intérêts courts termes	78.00	0.029	1.04	0.00	0.000	0.00
	811	Intérêts longs termes	8'810.00	3.250	117.47	0.00	0.000	0.00
	820	Amortissements	8'940.90	3.298	119.21	0.00	0.000	0.00
	825	Charges d'immeubles	0.00	0.000	0.00	0.00	0.000	0.00
	826	Pâturages	0.00	0.000	0.00	0.00	0.000	0.00
	830	Subventions et contributions	0.00	0.000	0.00	994.60	0.366	13.26
	840	Intérêts actifs	650.65	0.240	8.68	16'089.75	5.919	214.53
	850	Rendement des immeubles	0.00	0.000	0.00	0.00	0.000	0.00
	855	Provisions, réserves, fonds	0.00	0.000	0.00	0.00	0.000	0.00
	860	Subventions	0.00	0.000	0.00	0.00	0.000	0.00
	870	Gains vente fortune	0.00	0.000	0.00	0.00	0.000	0.00
	875	Divers	0.00	0.000	0.00	0.00	0.000	0.00
9		Imposition	47'443.45	17.500	632.58	245'552.00	90.326	3'274.03
	910	Impôts ordinaires	0.00	0.000	0.00	178'922.45	65.816	2'385.63
	911	Variation d'impôts	33'250.45	12.265	443.34	42'241.05	15.538	563.21
	912	Partage d'impôts	4'017.15	1.482	53.56	320.30	0.118	4.27
	915	Elimination d'impôts	10'035.85	3.702	133.81	0.00	0.000	0.00
	920	Autres impôts	140.00	0.052	1.87	5'720.20	2.104	76.27
	940	Fonds de péréquation	0.00	0.000	0.00	18'348.00	6.749	244.64
		Totaux	271'099.40	100.00	3'614.66	271'851.15	100.00	3'624.68
		Excédent de produits	751.75					
			271'851.15			271'851.15		

VELLERAT

INDICATEURS FINANCIERS 2010 – 2014

	2010	2011	2012	2013	2014	Moyenne
Autofinancement (en fr.)	51'993.00	-10'038.65	-28'324.05	37'643.00	9'692.65	12'193.19
Degré d'autofinancement (%)	0.00	0.00	0.00	0.00	0.00	0.00
Capacité d'autofinancement (%)	16.13	-3.67	-11.79	13.28	3.56	3.50



Une capacité d'autofinancement de :

- Moins de 10% est considéré comme mauvaise
- De 10% à 20% est considéré comme moyenne à bonne
- Plus de 20% est considéré comme très bonne

LA CHAUX-DES-BREULEUX

97 habitants

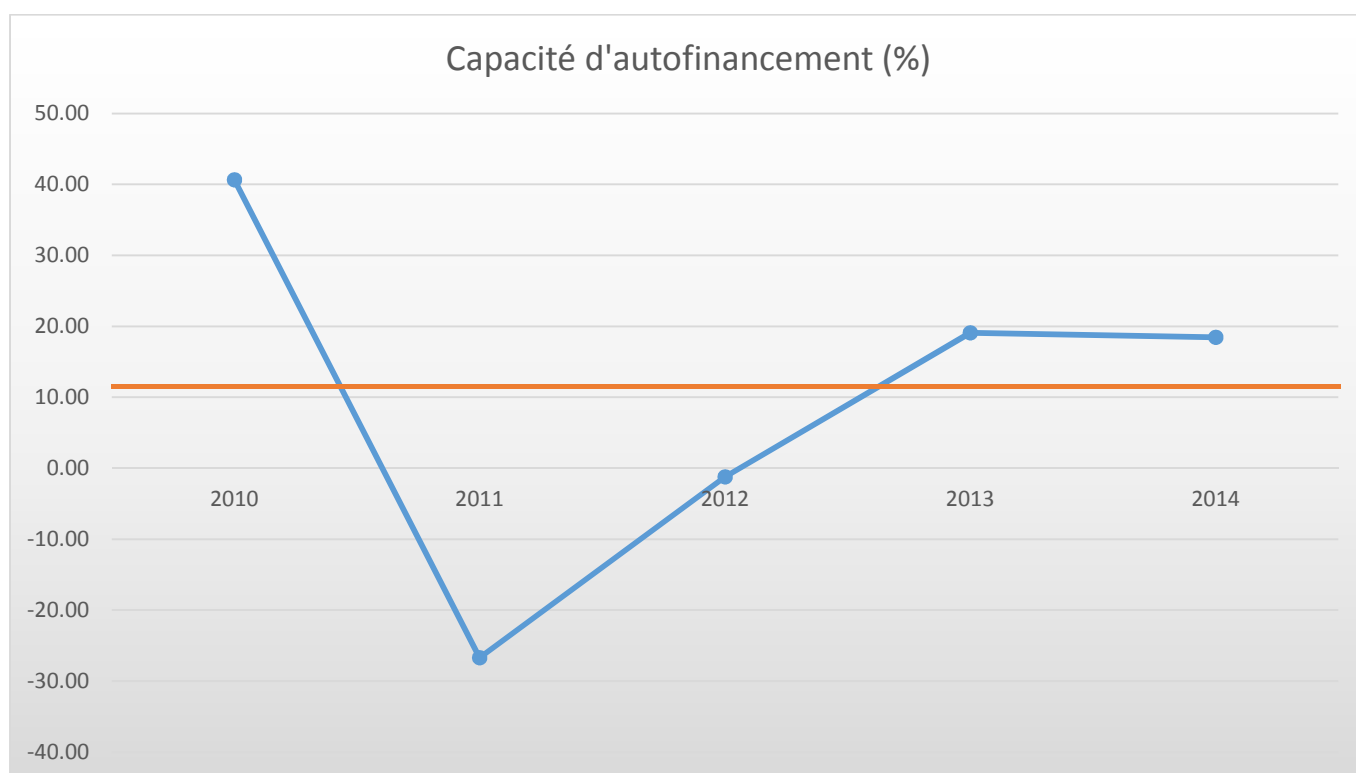
La Chaux-des-Breuleux			Charges	en %	Fr./hab.	Produits	en%	Fr./hab.
1		Autorité	38'452.18	7.109	396.41	13'493.75	2.159	139.11
	100	Communes, votations, élections	0.00	0.000	0.00	0.00	0.000	0.00
	110	Conseil général/de Ville	0.00	0.000	0.00	0.00	0.000	0.00
	111	Conseil communal	8'868.95	1.640	91.43	0.00	0.000	0.00
	112	Commissions	367.60	0.068	3.79	0.00	0.000	0.00
	115	Personnel administratif	21'460.20	3.968	221.24	13'150.00	2.104	135.57
	116	Charges du personnel	3'385.80	0.626	34.91	48.55	0.008	0.50
	130	Frais administratifs	4'369.63	0.808	45.05	160.20	0.026	1.65
	170	Emoluments	0.00	0.000	0.00	135.00	0.022	1.39
2		Travaux publics	15'424.40	2.852	159.01	24'624.45	3.940	253.86
	200	Entretien des routes	4'250.30	0.786	43.82	9'889.75	1.582	101.96
	201	Ouvrages collectifs	0.00	0.000	0.00	0.00	0.000	0.00
	205	Eclairage public	2'686.30	0.497	27.69	4'757.65	0.761	49.05
	206	Horloge public	0.00	0.000	0.00	0.00	0.000	0.00
	210	Cours d'eau	0.00	0.000	0.00	0.00	0.000	0.00
	230	Cadastre	765.80	0.142	7.89	9'977.05	1.596	102.86
	240	Aménagement du territoire	7'722.00	1.428	79.61	0.00	0.000	0.00
3		Affaire juridique, police	628.70	0.116	6.48	0.00	0.000	0.00
	310	Police communale	259.65	0.048	2.68	0.00	0.000	0.00
	330	Cantonnement	0.00	0.000	0.00	0.00	0.000	0.00
	340	Protection civil	369.05	0.068	3.80	0.00	0.000	0.00
4		Hygiène publique	0.00	0.000	0.00	0.00	0.000	0.00
	400	Police des denrées	0.00	0.000	0.00	0.00	0.000	0.00
	410	Police sanitaire	0.00	0.000	0.00	0.00	0.000	0.00
	415	Arrondissement de sépulture	0.00	0.000	0.00	0.00	0.000	0.00
5		Instruction	127'360.60	23.547	1'313.00	50'767.30	8.123	523.37
	510	Service de l'école/école primaire	748.90	0.138	7.72	0.00	0.000	0.00
	511	Transport scolaire	0.00	0.000	0.00	0.00	0.000	0.00
	512	Places de jeu/Halles de gym	18'999.00	3.513	195.87	50'767.30	8.123	523.37
	520	Ecole secondaire	7'076.90	1.308	72.96	0.00	0.000	0.00
	530	Colonie de vacances	0.00	0.000	0.00	0.00	0.000	0.00
	540	Ecole ménagère	0.00	0.000	0.00	0.00	0.000	0.00
	570	Ecole enfantine	948.80	0.175	9.78	0.00	0.000	0.00
	580	Contr. écolage, piscine, biblio ...	1'097.05	0.203	11.31	0.00	0.000	0.00
	590	Contribution pour instruction	98'489.95	18.210	1'015.36	0.00	0.000	0.00
6		Action social	52'476.65	9.702	541.00	11'510.25	1.842	118.66
	600	Secours	0.00	0.000	0.00	10'128.25	1.621	104.41
	610	Service dentaire	0.00	0.000	0.00	0.00	0.000	0.00
	620	Autres institutions	0.00	0.000	0.00	0.00	0.000	0.00
	630	Foyers communaux	0.00	0.000	0.00	0.00	0.000	0.00
	640	Crèches, UAPE	0.00	0.000	0.00	0.00	0.000	0.00
	650	Répartition des charges	24'039.80	4.445	247.83	0.00	0.000	0.00
	659	AVS, off. logement, chômage etc	28'436.85	5.258	293.16	1'382.00	0.221	14.25
	665	Contr. institution publique	0.00	0.000	0.00	0.00	0.000	0.00

La Chaux-des-Breuleux			Charges	en %	Fr./hab.	Produits	en%	Fr./hab.
7		Economie publique	10'874.65	2.011	112.11	0.00	0.000	0.00
	700	Foires, marchés	0.00	0.000	0.00	0.00	0.000	0.00
	710	Tourisme	2'396.00	0.443	24.70	0.00	0.000	0.00
	720	Agriculture	7'264.35	1.343	74.89	0.00	0.000	0.00
	740	Développement économique	1'214.30	0.225	12.52	0.00	0.000	0.00
8		Finances	284'620.35	52.623	2'934.23	275'010.55	44.004	2'835.16
	810	Intérêts courts termes	0.00	0.000	0.00	0.00	0.000	0.00
	811	Intérêts longs termes	8'131.15	1.503	83.83	0.00	0.000	0.00
	820	Amortissements	31'153.10	5.760	321.17	27'623.15	4.420	284.77
	825	Charges d'immeubles	131.80	0.024	1.36	0.00	0.000	0.00
	826	Pâturages	241'563.45	44.662	2'490.34	241'563.45	38.652	2'490.34
	830	Subventions et contributions	3'640.85	0.673	37.53	0.00	0.000	0.00
	840	Intérêts actifs	0.00	0.000	0.00	1'871.65	0.299	19.30
	850	Rendement des immeubles	0.00	0.000	0.00	3'952.30	0.632	40.75
	855	Provisions, réserves, fonds	0.00	0.000	0.00	0.00	0.000	0.00
	860	Subventions	0.00	0.000	0.00	0.00	0.000	0.00
	870	Gains vente fortune	0.00	0.000	0.00	0.00	0.000	0.00
	875	Divers	0.00	0.000	0.00	0.00	0.000	0.00
9		Imposition	11'031.55	2.040	113.73	249'561.70	39.932	2'572.80
	910	Impôts ordinaires	0.00	0.000	0.00	151'459.25	24.235	1'561.44
	911	Variation d'impôts	5'191.70	0.960	53.52	37'452.25	5.993	386.11
	912	Partage d'impôts	430.75	0.080	4.44	1'766.25	0.283	18.21
	915	Elimination d'impôts	5'259.10	0.972	54.22	0.00	0.000	0.00
	920	Autres impôts	150.00	0.028	1.55	16'443.95	2.631	169.53
	940	Fonds de péréquation	0.00	0.000	0.00	42'440.00	6.791	437.53
		Totaux	540'869.08	100.00	5'575.97	624'968.00	100.00	6'442.97
		Excédent de produits	84'098.92					
			624'968.00			624'968.00		

LA CHAUX-DES-BREULEUX

INDICATEURS FINANCIERS 2010 – 2014

	2010	2011	2012	2013	2014	Moyenne
Autofinancement (en fr.)	298'342.25	-114'440.00	-5'292.40	90'981.27	115'292.02	76'976.63
Degré d'autofinancement (%)	0.00	0.00	0.00	0.00	0.00	0.00
Capacité d'autofinancement (%)	40.66	-26.71	-1.21	19.10	18.44	10.06



Une capacité d'autofinancement de :

- Moins de 10% est considéré comme mauvaise
- De 10% à 20% est considéré comme moyenne à bonne
- Plus de 20% est considéré comme très bonne

METTEMBERT

105 habitants

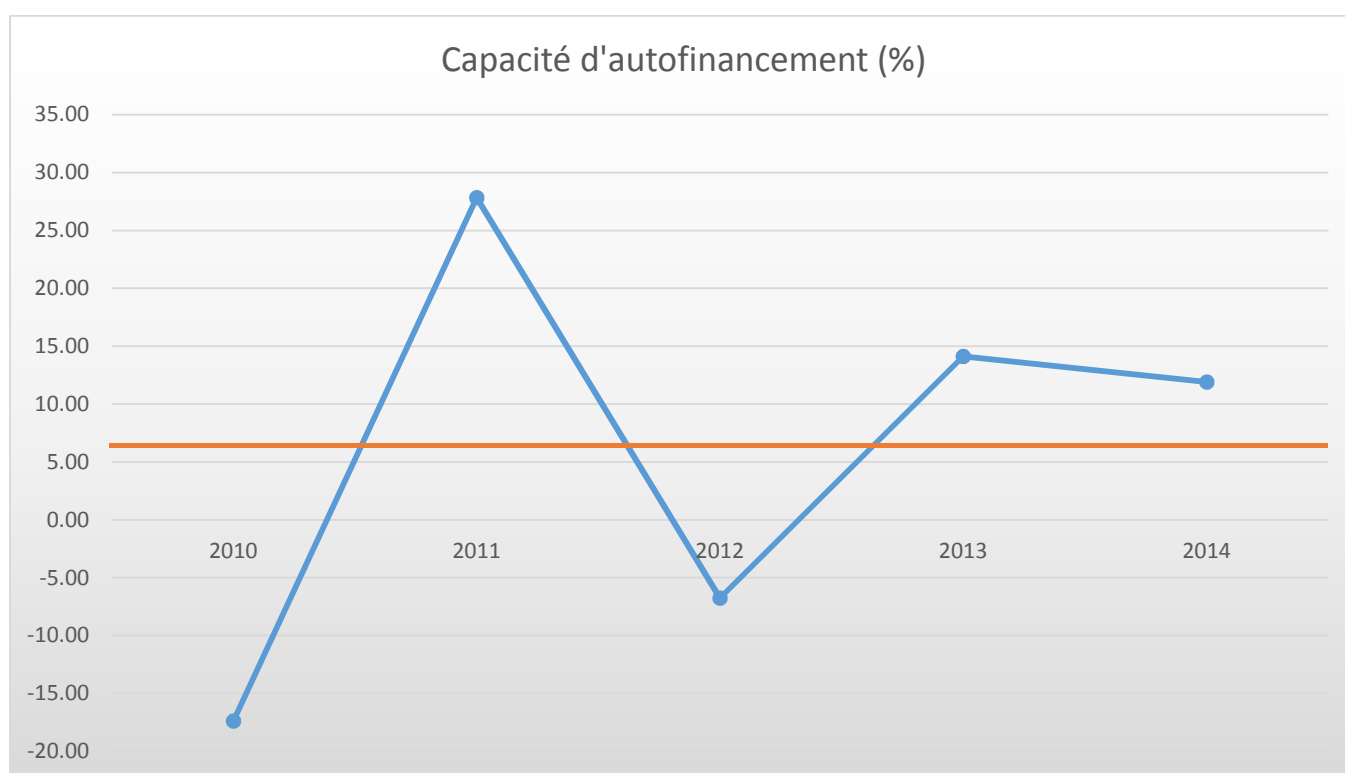
Mettembert			Charges	en %	Fr./hab.	Produits	en%	Fr./hab.
1		Autorité	67'944.10	16.869	647.09	9'377.45	2.248	89.31
	100	Communes, votations, élections	0.00	0.000	0.00	0.00	0.000	0.00
	110	Conseil général/de Ville	0.00	0.000	0.00	0.00	0.000	0.00
	111	Conseil communal	11'737.55	2.914	111.79	0.00	0.000	0.00
	112	Commissions	1'050.00	0.261	10.00	0.00	0.000	0.00
	115	Personnel administratif	25'569.90	6.349	243.52	5'400.00	1.295	51.43
	116	Charges du personnel	10'238.40	2.542	97.51	3'227.10	0.774	30.73
	130	Frais administratifs	19'348.25	4.804	184.27	625.20	0.150	5.95
	170	Emoluments	0.00	0.000	0.00	125.15	0.030	1.19
2		Travaux publics	25'881.90	6.426	246.49	14'192.35	3.403	135.17
	200	Entretien des routes	11'885.50	2.951	113.20	4'877.65	1.169	46.45
	201	Ouvrages collectifs	0.00	0.000	0.00	0.00	0.000	0.00
	205	Eclairage public	3'442.10	0.855	32.78	5'431.00	1.302	51.72
	206	Horloge public	0.00	0.000	0.00	0.00	0.000	0.00
	210	Cours d'eau	0.00	0.000	0.00	0.00	0.000	0.00
	230	Cadastre	3'751.00	0.931	35.72	3'883.70	0.931	36.99
	240	Aménagement du territoire	6'803.30	1.689	64.79	0.00	0.000	0.00
3		Affaire juridique, police	1'179.05	0.293	11.23	0.00	0.000	0.00
	310	Police communale	0.00	0.000	0.00	0.00	0.000	0.00
	330	Cantonement	0.00	0.000	0.00	0.00	0.000	0.00
	340	Protection civil	1'179.05	0.293	11.23	0.00	0.000	0.00
4		Hygiène publique	1'120.80	0.278	10.67	0.00	0.000	0.00
	400	Police des denrées	0.00	0.000	0.00	0.00	0.000	0.00
	410	Police sanitaire	0.00	0.000	0.00	0.00	0.000	0.00
	415	Arrondissement de sépulture	1'120.80	0.278	10.67	0.00	0.000	0.00
5		Instruction	146'100.85	36.275	1'391.44	3'715.05	0.891	35.38
	510	Service de l'école/école primaire	7'987.25	1.983	76.07	407.00	0.098	3.88
	511	Transport scolaire	0.00	0.000	0.00	0.00	0.000	0.00
	512	Places de jeu/Halles de gym	12'230.70	3.037	116.48	0.00	0.000	0.00
	520	Ecole secondaire	11'581.60	2.876	110.30	0.00	0.000	0.00
	530	Colonie de vacances	0.00	0.000	0.00	0.00	0.000	0.00
	540	Ecole ménagère	0.00	0.000	0.00	0.00	0.000	0.00
	570	Ecole enfantine	1'000.00	0.248	9.52	0.00	0.000	0.00
	580	Contr. écolage, piscine, biblio ...	2'671.30	0.663	25.44	414.30	0.099	3.95
	590	Contribution pour instruction	110'630.00	27.468	1'053.62	2'893.75	0.694	27.56
6		Action social	67'271.00	16.702	640.68	1'406.00	0.337	13.39
	600	Secours	0.00	0.000	0.00	0.00	0.000	0.00
	610	Service dentaire	0.00	0.000	0.00	0.00	0.000	0.00
	620	Autres institutions	56.00	0.014	0.53	0.00	0.000	0.00
	630	Foyers communaux	969.60	0.241	9.23	0.00	0.000	0.00
	640	Crèches, UAPE	0.00	0.000	0.00	0.00	0.000	0.00
	650	Répartition des charges	31'821.90	7.901	303.07	0.00	0.000	0.00
	659	AVS, off. logement, chômage etc	34'423.50	8.547	327.84	1'406.00	0.337	13.39
	665	Contr. institution publique	0.00	0.000	0.00	0.00	0.000	0.00

Mettembert			Charges	en %	Fr./hab.	Produits	en%	Fr./hab.
7		Economie publique	502.30	0.125	4.78	0.00	0.000	0.00
	700	Foires, marchés	0.00	0.000	0.00	0.00	0.000	0.00
	710	Tourisme	0.00	0.000	0.00	0.00	0.000	0.00
	720	Agriculture	502.30	0.125	4.78	0.00	0.000	0.00
	740	Développement économique	0.00	0.000	0.00	0.00	0.000	0.00
8		Finances	49'797.30	12.364	474.26	21'551.50	5.167	205.25
	810	Intérêts courts termes	3'855.90	0.957	36.72	525.15	0.126	5.00
	811	Intérêts longs termes	6'830.00	1.696	65.05	0.60	0.000	0.01
	820	Amortissements	33'485.40	8.314	318.91	10.80	0.003	0.10
	825	Charges d'immeubles	2'130.00	0.529	20.29	0.00	0.000	0.00
	826	Pâturages	1'446.00	0.359	13.77	0.00	0.000	0.00
	830	Subventions et contributions	0.00	0.000	0.00	2'609.95	0.626	24.86
	840	Intérêts actifs	50.00	0.012	0.48	15'855.00	3.801	151.00
	850	Rendement des immeubles	2'000.00	0.497	19.05	2'550.00	0.611	24.29
	855	Provisions, réserves, fonds	0.00	0.000	0.00	0.00	0.000	0.00
	860	Subventions	0.00	0.000	0.00	0.00	0.000	0.00
	870	Gains vente fortune	0.00	0.000	0.00	0.00	0.000	0.00
	875	Divers	0.00	0.000	0.00	0.00	0.000	0.00
9		Imposition	42'966.65	10.668	409.21	366'863.35	87.955	3'493.94
	910	Impôts ordinaires	0.00	0.000	0.00	226'272.10	54.248	2'154.97
	911	Variation d'impôts	16'985.05	4.217	161.76	21'147.70	5.070	201.41
	912	Partage d'impôts	16'742.40	4.157	159.45	3'735.65	0.896	35.58
	915	Elimination d'impôts	6'169.20	1.532	58.75	0.00	0.000	0.00
	920	Autres impôts	3'070.00	0.762	29.24	32'091.90	7.694	305.64
	940	Fonds de péréquation	0.00	0.000	0.00	83'616.00	20.047	796.34
		Totaux	402'763.95	100.00	3'835.85	417'105.70	100.00	3'972.44
		Excédent de produits	14'341.75					
			417'105.70			417'105.70		

METTEMBERT

INDICATEURS FINANCIERS 2010 – 2014

	2010	2011	2012	2013	2014	Moyenne
Autofinancement (en fr.)	-72'784.55	129'973.00	-23'425.00	67'479.00	48'930.35	30'034.56
Degré d'autofinancement (%)	0.00	96.29	0.00	0.00	1'078.71	235.00
Capacité d'autofinancement (%)	-17.38	27.85	-6.75	14.13	11.91	5.95



Une capacité d'autofinancement de :

- Moins de 10% est considéré comme mauvaise
- De 10% à 20% est considéré comme moyenne à bonne
- Plus de 20% est considéré comme très bonne

EDERSWILER

115 habitants

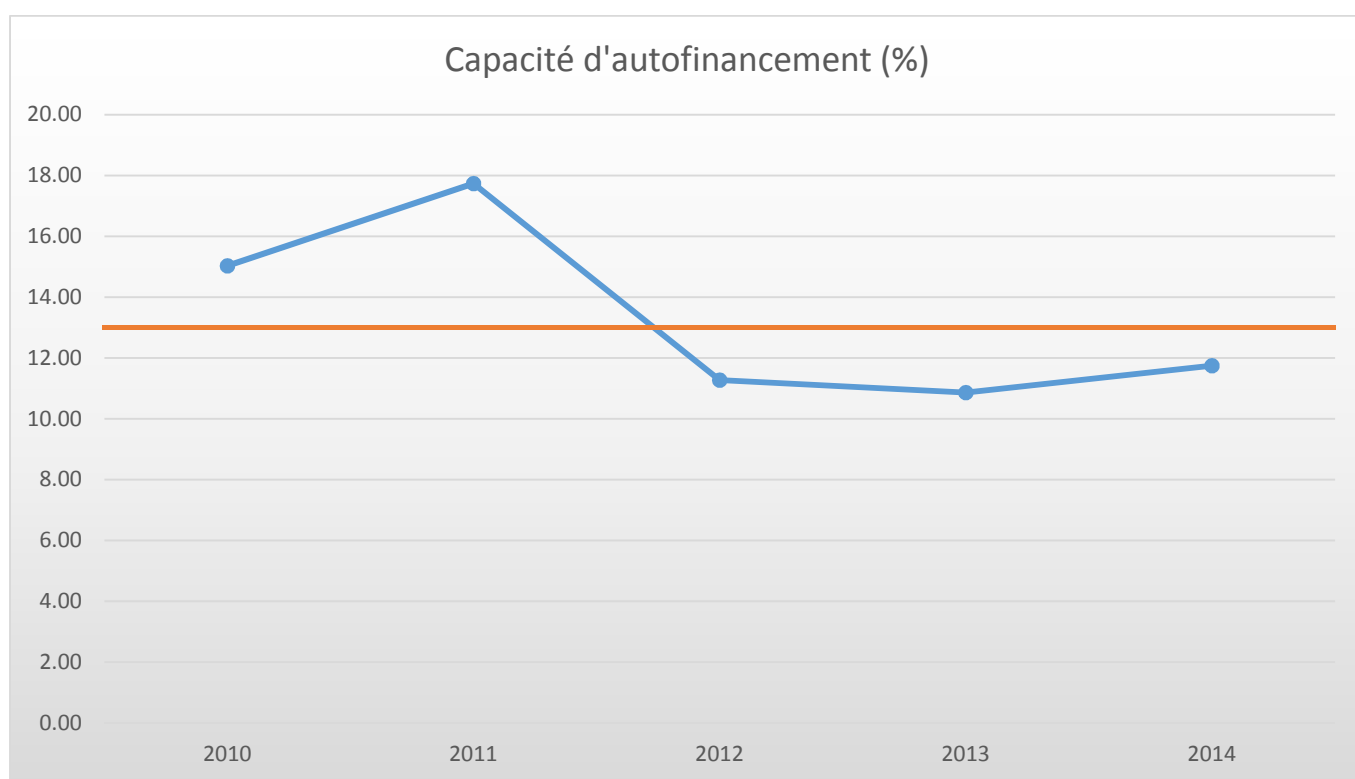
Ederswiler			Charges	en %	Fr./hab.	Produits	en%	Fr./hab.
1		Autorité	48'221.00	13.287	419.31	10'678.35	3.022	92.86
	100	Communes, votations, élections	750.00	0.207	6.52	0.00	0.000	0.00
	110	Conseil général/de Ville	0.00	0.000	0.00	0.00	0.000	0.00
	111	Conseil communal	9'505.65	2.619	82.66	0.00	0.000	0.00
	112	Commissions	365.00	0.101	3.17	0.00	0.000	0.00
	115	Personnel administratif	15'925.85	4.388	138.49	0.00	0.000	0.00
	116	Charges du personnel	4'602.55	1.268	40.02	0.00	0.000	0.00
	130	Frais administratifs	17'071.95	4.704	148.45	0.00	0.000	0.00
	170	Emoluments	0.00	0.000	0.00	10'678.35	3.022	92.86
2		Travaux publics	17'521.00	4.828	152.36	6'279.00	1.777	54.60
	200	Entretien des routes	8'854.20	2.440	76.99	0.00	0.000	0.00
	201	Ouvrages collectifs	0.00	0.000	0.00	0.00	0.000	0.00
	205	Eclairage public	5'616.80	1.548	48.84	6'279.00	1.777	54.60
	206	Horloge public	0.00	0.000	0.00	0.00	0.000	0.00
	210	Cours d'eau	102.50	0.028	0.89	0.00	0.000	0.00
	230	Cadastre	2'947.50	0.812	25.63	0.00	0.000	0.00
	240	Aménagement du territoire	0.00	0.000	0.00	0.00	0.000	0.00
3		Affaire juridique, police	6'719.02	1.851	58.43	0.00	0.000	0.00
	310	Police communale	300.00	0.083	2.61	0.00	0.000	0.00
	330	Cantonement	0.00	0.000	0.00	0.00	0.000	0.00
	340	Protection civil	6'419.02	1.769	55.82	0.00	0.000	0.00
4		Hygiène publique	0.00	0.000	0.00	0.00	0.000	0.00
	400	Police des denrées	0.00	0.000	0.00	0.00	0.000	0.00
	410	Police sanitaire	0.00	0.000	0.00	0.00	0.000	0.00
	415	Arrondissement de sépulture	0.00	0.000	0.00	0.00	0.000	0.00
5		Instruction	125'552.50	34.594	1'091.76	138.00	0.039	1.20
	510	Service de l'école/école primaire	3'913.00	1.078	34.03	0.00	0.000	0.00
	511	Transport scolaire	0.00	0.000	0.00	0.00	0.000	0.00
	512	Places de jeu/Halles de gym	0.00	0.000	0.00	0.00	0.000	0.00
	520	Ecole secondaire	6'640.00	1.830	57.74	0.00	0.000	0.00
	530	Colonie de vacances	0.00	0.000	0.00	0.00	0.000	0.00
	540	Ecole ménagère	0.00	0.000	0.00	0.00	0.000	0.00
	570	Ecole enfantine	700.00	0.193	6.09	0.00	0.000	0.00
	580	Contr. écolage, piscine, biblio ...	0.00	0.000	0.00	0.00	0.000	0.00
	590	Contribution pour instruction	114'299.50	31.493	993.91	138.00	0.039	1.20
6		Action social	93'622.10	25.796	814.11	1'565.15	0.443	13.61
	600	Secours	25'960.15	7.153	225.74	0.00	0.000	0.00
	610	Service dentaire	385.85	0.106	3.36	0.00	0.000	0.00
	620	Autres institutions	0.00	0.000	0.00	0.00	0.000	0.00
	630	Foyers communaux	0.00	0.000	0.00	0.00	0.000	0.00
	640	Crèches, UAPE	0.00	0.000	0.00	0.00	0.000	0.00
	650	Répartition des charges	29'803.00	8.212	259.16	0.00	0.000	0.00
	659	AVS, off. logement, chômage etc	37'473.10	10.325	325.85	1'565.15	0.443	13.61
	665	Contr. institution publique	0.00	0.000	0.00	0.00	0.000	0.00

Ederswiler			Charges	en %	Fr./hab.	Produits	en%	Fr./hab.
7		Economie publique	1'760.35	0.485	15.31	0.00	0.000	0.00
	700	Foires, marchés	0.00	0.000	0.00	0.00	0.000	0.00
	710	Tourisme	1'363.00	0.376	11.85	0.00	0.000	0.00
	720	Agriculture	397.35	0.109	3.46	0.00	0.000	0.00
	740	Développement économique	0.00	0.000	0.00	0.00	0.000	0.00
8		Finances	58'242.61	16.048	506.46	18'968.90	5.369	164.95
	810	Intérêts courts termes	6'828.85	1.882	59.38	0.00	0.000	0.00
	811	Intérêts longs termes	203.00	0.056	1.77	0.00	0.000	0.00
	820	Amortissements	39'844.90	10.979	346.48	30.50	0.009	0.27
	825	Charges d'immeubles	6'897.66	1.901	59.98	100.00	0.028	0.87
	826	Pâturages	350.00	0.096	3.04	0.00	0.000	0.00
	830	Subventions et contributions	118.20	0.033	1.03	2'038.40	0.577	17.73
	840	Intérêts actifs	4'000.00	1.102	34.78	16'800.00	4.755	146.09
	850	Rendement des immeubles	0.00	0.000	0.00	0.00	0.000	0.00
	855	Provisions, réserves, fonds	0.00	0.000	0.00	0.00	0.000	0.00
	860	Subventions	0.00	0.000	0.00	0.00	0.000	0.00
	870	Gains vente fortune	0.00	0.000	0.00	0.00	0.000	0.00
	875	Divers	0.00	0.000	0.00	0.00	0.000	0.00
9		Imposition	11'293.40	3.112	98.20	315'701.75	89.350	2'745.23
	910	Impôts ordinaires	0.00	0.000	0.00	188'056.70	53.224	1'635.28
	911	Variation d'impôts	7'860.95	2.166	68.36	26'184.25	7.411	227.69
	912	Partage d'impôts	0.00	0.000	0.00	0.00	0.000	0.00
	915	Elimination d'impôts	3'432.45	0.946	29.85	0.00	0.000	0.00
	920	Autres impôts	0.00	0.000	0.00	18'360.80	5.196	159.66
	940	Fonds de péréquation	0.00	0.000	0.00	83'100.00	23.519	722.61
		Totaux	362'931.98	100.00	3'155.93	353'331.15	100.00	3'072.44
		Excédent de charges				9'600.83		
			362'931.98			362'931.98		

EDERSWILER

INDICATEURS FINANCIERS 2009 – 2013

	2010	2011	2012	2013	2014	Moyenne
Autofinancement (en fr.)	54'105.30	65'235.00	47'931.55	37'692.00	41'507.37	49'294.24
Degré d'autofinancement (%)	0.00	0.00	180.84	0.00	178.14	71.80
Capacité d'autofinancement (%)	15.03	17.74	11.28	10.87	11.75	13.33



Une capacité d'autofinancement de :

- Moins de 10% est considéré comme mauvaise
- De 10% à 20% est considéré comme moyenne à bonne
- Plus de 20% est considéré comme très bonne

BEURNEVESIN

124 habitants

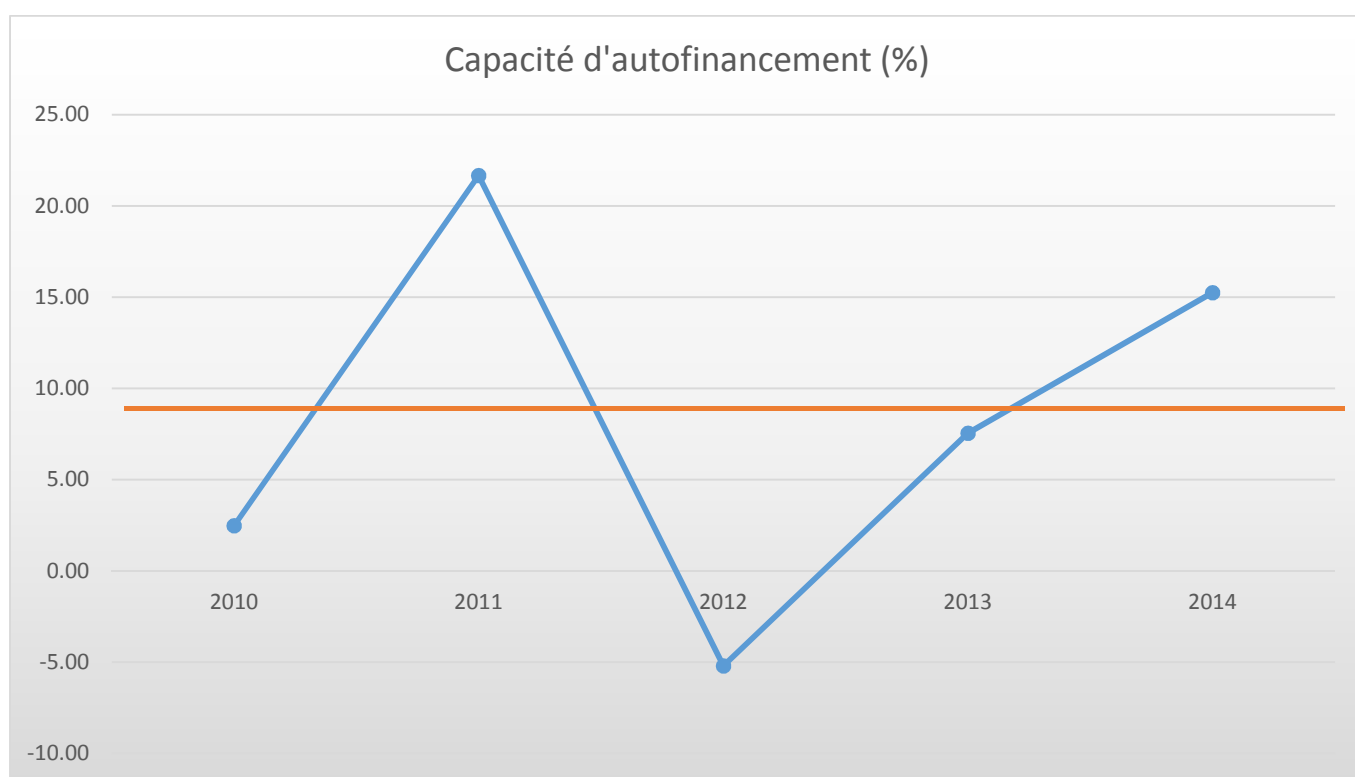
Beurnevésin			Charges	en %	Fr./hab.	Produits	en%	Fr./hab.
1		Autorité	64'112.62	10.746	517.04	3'988.50	0.671	32.17
	100	Communes, votations, élections	247.05	0.041	1.99	0.00	0.000	0.00
	110	Conseil général/de Ville	0.00	0.000	0.00	0.00	0.000	0.00
	111	Conseil communal	7'108.80	1.192	57.33	0.00	0.000	0.00
	112	Commissions	360.00	0.060	2.90	0.00	0.000	0.00
	115	Personnel administratif	26'030.00	4.363	209.92	0.00	0.000	0.00
	116	Charges du personnel	12'096.60	2.028	97.55	3'209.50	0.540	25.88
	130	Frais administratifs	18'270.17	3.062	147.34	0.00	0.000	0.00
	170	Emoluments	0.00	0.000	0.00	779.00	0.131	6.28
2		Travaux publics	56'134.60	9.409	452.70	32'193.60	5.417	259.63
	200	Entretien des routes	10'189.45	1.708	82.17	6'639.30	1.117	53.54
	201	Ouvrages collectifs	0.00	0.000	0.00	0.00	0.000	0.00
	205	Eclairage public	3'744.90	0.628	30.20	6'694.00	1.126	53.98
	206	Horloge public	0.00	0.000	0.00	0.00	0.000	0.00
	210	Cours d'eau	25'135.25	4.213	202.70	0.00	0.000	0.00
	230	Cadastre	14'852.00	2.489	119.77	18'860.30	3.173	152.10
	240	Aménagement du territoire	2'213.00	0.371	17.85	0.00	0.000	0.00
3		Affaire juridique, police	2'318.90	0.389	18.70	1'631.00	0.274	13.15
	310	Police communale	0.00	0.000	0.00	40.00	0.007	0.32
	330	Cantonement	560.00	0.094	4.52	0.00	0.000	0.00
	340	Protection civil	1'758.90	0.295	14.18	1'591.00	0.268	12.83
4		Hygiène publique	1'000.00	0.168	8.06	0.00	0.000	0.00
	400	Police des denrées	0.00	0.000	0.00	0.00	0.000	0.00
	410	Police sanitaire	1'000.00	0.168	8.06	0.00	0.000	0.00
	415	Arrondissement de sépulture	0.00	0.000	0.00	0.00	0.000	0.00
5		Instruction	144'399.54	24.203	1'164.51	92.00	0.015	0.74
	510	Service de l'école/école primaire	5'335.99	0.894	43.03	92.00	0.015	0.74
	511	Transport scolaire	0.00	0.000	0.00	0.00	0.000	0.00
	512	Places de jeu/Halles de gym	0.00	0.000	0.00	0.00	0.000	0.00
	520	Ecole secondaire	9'965.05	1.670	80.36	0.00	0.000	0.00
	530	Colonie de vacances	0.00	0.000	0.00	0.00	0.000	0.00
	540	Ecole ménagère	0.00	0.000	0.00	0.00	0.000	0.00
	570	Ecole enfantine	0.00	0.000	0.00	0.00	0.000	0.00
	580	Contr. écolage, piscine, biblio ...	3'050.00	0.511	24.60	0.00	0.000	0.00
	590	Contribution pour instruction	126'048.50	21.127	1'016.52	0.00	0.000	0.00
6		Action social	113'523.65	19.028	915.51	39'933.75	6.719	322.05
	600	Secours	35'933.20	6.023	289.78	38'316.80	6.447	309.01
	610	Service dentaire	283.95	0.048	2.29	0.00	0.000	0.00
	620	Autres institutions	65.50	0.011	0.53	0.00	0.000	0.00
	630	Foyers communaux	1'610.30	0.270	12.99	0.00	0.000	0.00
	640	Crèches, UAPE	0.00	0.000	0.00	0.00	0.000	0.00
	650	Répartition des charges	33'982.20	5.696	274.05	0.00	0.000	0.00
	659	AVS, off. logement, chômage etc	41'648.50	6.981	335.88	1'616.95	0.272	13.04
	665	Contr. institution publique	0.00	0.000	0.00	0.00	0.000	0.00

Beurnevésin			Charges	en %	Fr./hab.	Produits	en%	Fr./hab.
7		Economie publique	3'462.80	0.580	27.93	8'794.05	1.480	70.92
	700	Foires, marchés	0.00	0.000	0.00	0.00	0.000	0.00
	710	Tourisme	2'873.80	0.482	23.18	0.00	0.000	0.00
	720	Agriculture	589.00	0.099	4.75	8'794.05	1.480	70.92
	740	Développement économique	0.00	0.000	0.00	0.00	0.000	0.00
8		Finances	197'058.58	33.030	1'589.18	142'685.45	24.008	1'150.69
	810	Intérêts courts termes	1'077.85	0.181	8.69	0.00	0.000	0.00
	811	Intérêts longs termes	14'709.25	2.465	118.62	0.00	0.000	0.00
	820	Amortissements	45'542.90	7.634	367.28	0.00	0.000	0.00
	825	Charges d'immeubles	134'872.48	22.606	1'087.68	0.00	0.000	0.00
	826	Pâturages	0.00	0.000	0.00	0.00	0.000	0.00
	830	Subventions et contributions	0.00	0.000	0.00	0.00	0.000	0.00
	840	Intérêts actifs	856.10	0.143	6.90	3'998.20	0.673	32.24
	850	Rendement des immeubles	0.00	0.000	0.00	138'687.25	23.336	1'118.45
	855	Provisions, réserves, fonds	0.00	0.000	0.00	0.00	0.000	0.00
	860	Subventions	0.00	0.000	0.00	0.00	0.000	0.00
	870	Gains vente fortune	0.00	0.000	0.00	0.00	0.000	0.00
	875	Divers	0.00	0.000	0.00	0.00	0.000	0.00
9		Imposition	14'599.40	2.447	117.74	364'993.90	61.415	2'943.50
	910	Impôts ordinaires	0.00	0.000	0.00	239'576.95	40.312	1'932.07
	911	Variation d'impôts	7'118.25	1.193	57.41	41'170.95	6.927	332.02
	912	Partage d'impôts	5'672.40	0.951	45.75	1'399.70	0.236	11.29
	915	Elimination d'impôts	897.45	0.150	7.24	0.00	0.000	0.00
	920	Autres impôts	911.30	0.153	7.35	6'114.30	1.029	49.31
	940	Fonds de péréquation	0.00	0.000	0.00	76'732.00	12.911	618.81
		Totaux	596'610.09	100.00	4'811.37	594'312.25	100.00	4'792.84
		Excédent de charges				2'297.84		
			596'610.09			596'610.09		

BEURNEVESIN

INDICATEURS FINANCIERS 2010 – 2014

	2010	2011	2012	2013	2014	Moyenne
Autofinancement (en fr.)	10'965.09	108'312.86	-25'014.19	32'723.09	75'315.96	40'460.56
Degré d'autofinancement (%)	0.00	225.84	0.00	10.80	981.03	243.53
Capacité d'autofinancement (%)	2.47	21.67	-5.21	7.55	15.24	8.34



Une capacité d'autofinancement de :

- Moins de 10% est considéré comme mauvaise
- De 10% à 20% est considéré comme moyenne à bonne
- Plus de 20% est considéré comme très bonne

SOUBEY
134 habitants

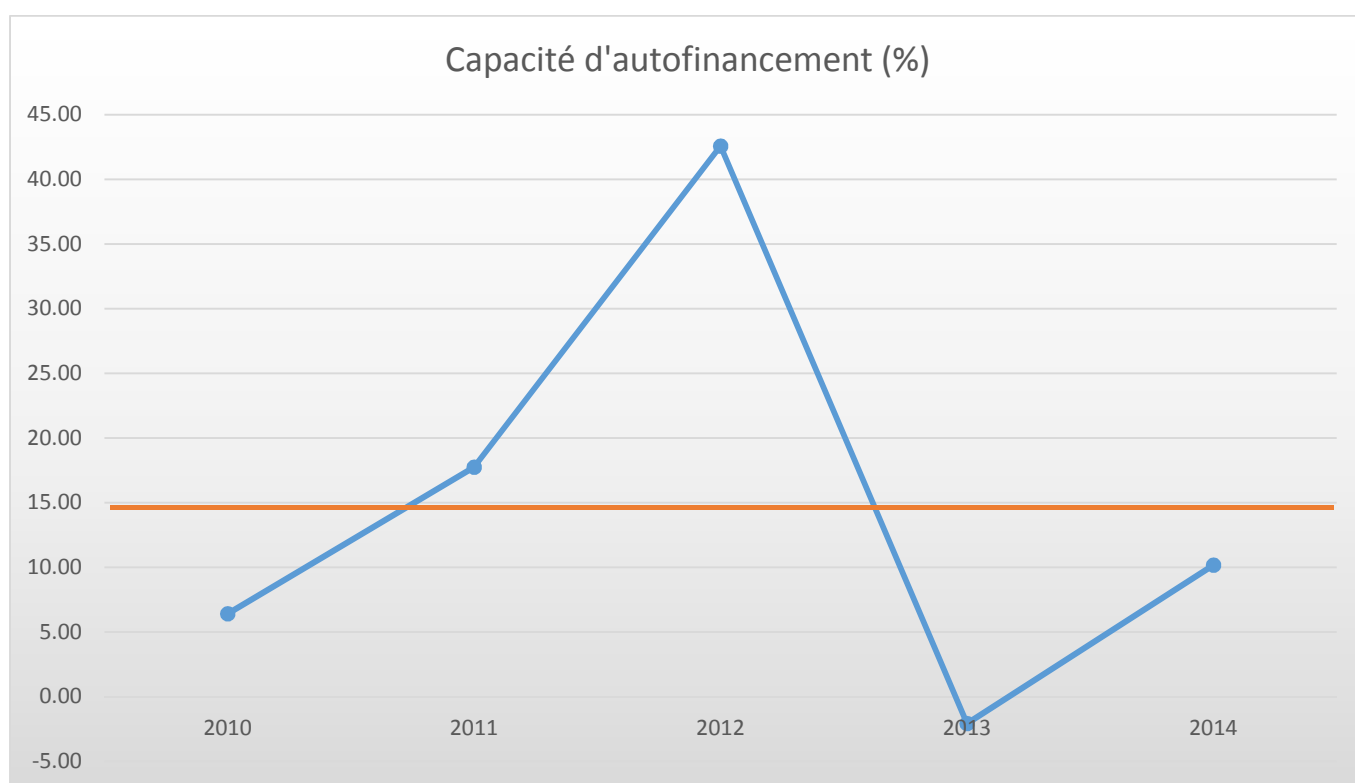
SoubeY			Charges	en %	Fr./hab.	Produits	en%	Fr./hab.
1		Autorité	71'477.67	13.169	533.42	6'644.45	1.266	49.59
	100	Communes, votations, élections	200.00	0.037	1.49	0.00	0.000	0.00
	110	Conseil général/de Ville	0.00	0.000	0.00	0.00	0.000	0.00
	111	Conseil communal	15'285.75	2.816	114.07	0.00	0.000	0.00
	112	Commissions	137.50	0.025	1.03	0.00	0.000	0.00
	115	Personnel administratif	32'060.40	5.907	239.26	0.00	0.000	0.00
	116	Charges du personnel	14'291.10	2.633	106.65	5'325.55	1.015	39.74
	130	Frais administratifs	9'502.92	1.751	70.92	954.60	0.182	7.12
	170	Emoluments	0.00	0.000	0.00	364.30	0.069	2.72
2		Travaux publics	81'931.25	15.095	611.43	47'093.50	8.973	351.44
	200	Entretien des routes	48'725.25	8.977	363.62	20'289.85	3.866	151.42
	201	Ouvrages collectifs	0.00	0.000	0.00	0.00	0.000	0.00
	205	Eclairage public	24'397.65	4.495	182.07	12'768.00	2.433	95.28
	206	Horloge public	0.00	0.000	0.00	0.00	0.000	0.00
	210	Cours d'eau	0.00	0.000	0.00	0.00	0.000	0.00
	230	Cadastre	8'808.35	1.623	65.73	14'035.65	2.674	104.74
	240	Aménagement du territoire	0.00	0.000	0.00	0.00	0.000	0.00
3		Affaire juridique, police	1'173.20	0.216	8.76	900.25	0.172	6.72
	310	Police communale	0.00	0.000	0.00	0.00	0.000	0.00
	330	Cantonement	30.00	0.006	0.22	0.00	0.000	0.00
	340	Protection civil	1'143.20	0.211	8.53	900.25	0.172	6.72
4		Hygiène publique	0.00	0.000	0.00	0.00	0.000	0.00
	400	Police des denrées	0.00	0.000	0.00	0.00	0.000	0.00
	410	Police sanitaire	0.00	0.000	0.00	0.00	0.000	0.00
	415	Arrondissement de sépulture	0.00	0.000	0.00	0.00	0.000	0.00
5		Instruction	169'466.00	31.222	1'264.67	2'561.00	0.488	19.11
	510	Service de l'école/école primaire	13'143.00	2.421	98.08	206.00	0.039	1.54
	511	Transport scolaire	6'280.00	1.157	46.87	2'355.00	0.449	17.57
	512	Places de jeu/Halles de gym	0.00	0.000	0.00	0.00	0.000	0.00
	520	Ecole secondaire	9'875.00	1.819	73.69	0.00	0.000	0.00
	530	Colonie de vacances	0.00	0.000	0.00	0.00	0.000	0.00
	540	Ecole ménagère	0.00	0.000	0.00	0.00	0.000	0.00
	570	Ecole enfantine	0.00	0.000	0.00	0.00	0.000	0.00
	580	Contr. écolage, piscine, biblio ...	1'650.00	0.304	12.31	0.00	0.000	0.00
	590	Contribution pour instruction	138'518.00	25.520	1'033.72	0.00	0.000	0.00
6		Action social	87'369.90	16.097	652.01	2'110.15	0.402	15.75
	600	Secours	405.00	0.075	3.02	405.00	0.077	3.02
	610	Service dentaire	0.00	0.000	0.00	0.00	0.000	0.00
	620	Autres institutions	0.00	0.000	0.00	0.00	0.000	0.00
	630	Foyers communaux	2'563.70	0.472	19.13	200.00	0.038	1.49
	640	Crèches, UAPE	0.00	0.000	0.00	0.00	0.000	0.00
	650	Répartition des charges	41'188.10	7.588	307.37	0.00	0.000	0.00
	659	AVS, off. logement, chômage etc	43'213.10	7.962	322.49	1'505.15	0.287	11.23
	665	Contr. institution publique	0.00	0.000	0.00	0.00	0.000	0.00

Soubey			Charges	en %	Fr./hab.	Produits	en%	Fr./hab.
7		Economie publique	8'192.30	1.509	61.14	2'000.00	0.381	14.93
	700	Foires, marchés	0.00	0.000	0.00	0.00	0.000	0.00
	710	Tourisme	2'718.00	0.501	20.28	0.00	0.000	0.00
	720	Agriculture	3'034.30	0.559	22.64	0.00	0.000	0.00
	740	Développement économique	2'440.00	0.450	18.21	2'000.00	0.381	14.93
8		Finances	102'632.45	18.909	765.91	77'906.00	14.844	581.39
	810	Intérêts courts termes	3'097.95	0.571	23.12	0.00	0.000	0.00
	811	Intérêts longs termes	5'040.15	0.929	37.61	0.00	0.000	0.00
	820	Amortissements	41'851.95	7.711	312.33	0.00	0.000	0.00
	825	Charges d'immeubles	36'717.50	6.765	274.01	3'389.65	0.646	25.30
	826	Pâturages	7'782.70	1.434	58.08	10'372.95	1.976	77.41
	830	Subventions et contributions	8'142.20	1.500	60.76	0.00	0.000	0.00
	840	Intérêts actifs	0.00	0.000	0.00	2'374.80	0.452	17.72
	850	Rendement des immeubles	0.00	0.000	0.00	61'768.60	11.769	460.96
	855	Provisions, réserves, fonds	0.00	0.000	0.00	0.00	0.000	0.00
	860	Subventions	0.00	0.000	0.00	0.00	0.000	0.00
	870	Gains vente fortune	0.00	0.000	0.00	0.00	0.000	0.00
	875	Divers	0.00	0.000	0.00	0.00	0.000	0.00
9		Imposition	20'530.55	3.783	153.21	385'624.95	73.475	2'877.80
	910	Impôts ordinaires	0.00	0.000	0.00	243'057.70	46.311	1'813.86
	911	Variation d'impôts	10'183.45	1.876	76.00	37'466.20	7.139	279.60
	912	Partage d'impôts	964.10	0.178	7.19	3'865.50	0.737	28.85
	915	Elimination d'impôts	9'123.00	1.681	68.08	195.55	0.037	1.46
	920	Autres impôts	260.00	0.048	1.94	45'582.00	8.685	340.16
	940	Fonds de péréquation	0.00	0.000	0.00	55'458.00	10.567	413.87
		Totaux	542'773.32	100.00	4'050.55	524'840.30	100.00	3'916.72
		Excédent de charges				17'933.02		
			542'773.32			542'773.32		

SOUBEY

INDICATEURS FINANCIERS 2010 – 2014

	2010	2011	2012	2013	2014	Moyenne
Autofinancement (en fr.)	35'173.11	106'188.65	367'172.82	-10'974.17	53'336.28	110'179.34
Degré d'autofinancement (%)	0.00	100.13	0.00	-11.22	72.78	32.34
Capacité d'autofinancement (%)	6.42	17.76	42.58	-2.07	10.18	14.97



Une capacité d'autofinancement de :

- Moins de 10% est considéré comme mauvaise
- De 10% à 20% est considéré comme moyenne à bonne
- Plus de 20% est considéré comme très bonne

LES ENFERS

152 habitants

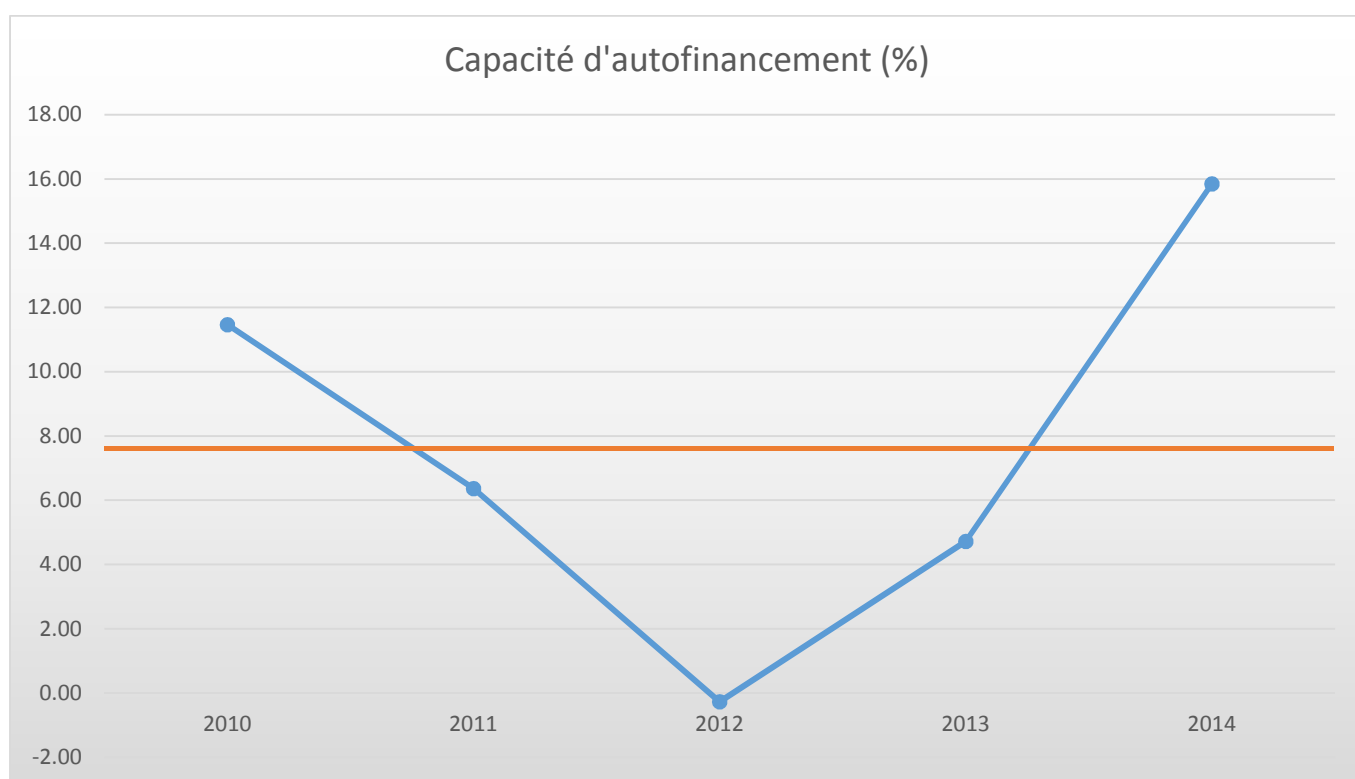
les Enfers			Charges	en %	Fr./hab.	Produits	en%	Fr./hab.
1		Autorité	59'296.00	9.034	390.11	10'669.05	1.616	70.19
	100	Communes, votations, élections	359.05	0.055	2.36	0.00	0.000	0.00
	110	Conseil général/de Ville	0.00	0.000	0.00	0.00	0.000	0.00
	111	Conseil communal	12'823.70	1.954	84.37	0.00	0.000	0.00
	112	Commissions	265.50	0.040	1.75	0.00	0.000	0.00
	115	Personnel administratif	20'965.00	3.194	137.93	6'500.00	0.984	42.76
	116	Charges du personnel	8'040.20	1.225	52.90	3'238.50	0.490	21.31
	130	Frais administratifs	16'842.55	2.566	110.81	930.55	0.141	6.12
	170	Emoluments	0.00	0.000	0.00	0.00	0.000	0.00
2		Travaux publics	28'118.20	4.284	184.99	14'494.85	2.195	95.36
	200	Entretien des routes	15'947.90	2.430	104.92	1'039.00	0.157	6.84
	201	Ouvrages collectifs	0.00	0.000	0.00	0.00	0.000	0.00
	205	Eclairage public	5'051.45	0.770	33.23	7'336.00	1.111	48.26
	206	Horloge public	0.00	0.000	0.00	0.00	0.000	0.00
	210	Cours d'eau	0.00	0.000	0.00	0.00	0.000	0.00
	230	Cadastre	5'587.15	0.851	36.76	6'119.85	0.927	40.26
	240	Aménagement du territoire	1'531.70	0.233	10.08	0.00	0.000	0.00
3		Affaire juridique, police	681.25	0.104	4.48	368.10	0.056	2.42
	310	Police communale	0.00	0.000	0.00	0.00	0.000	0.00
	330	Cantonement	0.00	0.000	0.00	0.00	0.000	0.00
	340	Protection civil	681.25	0.104	4.48	368.10	0.056	2.42
4		Hygiène publique	1'134.00	0.173	7.46	0.00	0.000	0.00
	400	Police des denrées	0.00	0.000	0.00	0.00	0.000	0.00
	410	Police sanitaire	0.00	0.000	0.00	0.00	0.000	0.00
	415	Arrondissement de sépulture	1'134.00	0.173	7.46	0.00	0.000	0.00
5		Instruction	215'494.55	32.830	1'417.73	36'533.65	5.533	240.35
	510	Service de l'école/école primaire	54'812.40	8.351	360.61	36'533.65	5.533	240.35
	511	Transport scolaire	0.00	0.000	0.00	0.00	0.000	0.00
	512	Places de jeu/Halles de gym	0.00	0.000	0.00	0.00	0.000	0.00
	520	Ecole secondaire	17'849.20	2.719	117.43	0.00	0.000	0.00
	530	Colonie de vacances	0.00	0.000	0.00	0.00	0.000	0.00
	540	Ecole ménagère	0.00	0.000	0.00	0.00	0.000	0.00
	570	Ecole enfantine	878.00	0.134	5.78	0.00	0.000	0.00
	580	Contr. écolage, piscine, biblio ...	2'475.00	0.377	16.28	0.00	0.000	0.00
	590	Contribution pour instruction	139'479.95	21.250	917.63	0.00	0.000	0.00
6		Action social	88'546.55	13.490	582.54	4'674.20	0.708	30.75
	600	Secours	3'301.00	0.503	21.72	3'183.50	0.482	20.94
	610	Service dentaire	59.70	0.009	0.39	0.00	0.000	0.00
	620	Autres institutions	0.00	0.000	0.00	0.00	0.000	0.00
	630	Foyers communaux	1'196.65	0.182	7.87	0.00	0.000	0.00
	640	Crèches, UAPE	0.00	0.000	0.00	0.00	0.000	0.00
	650	Répartition des charges	41'423.20	6.311	272.52	0.00	0.000	0.00
	659	AVS, off. logement, chômage etc	42'566.00	6.485	280.04	1'490.70	0.226	9.81
	665	Contr. institution publique	0.00	0.000	0.00	0.00	0.000	0.00

Les Enfers			Charges	en %	Fr./hab.	Produits	en%	Fr./hab.
7		Economie publique	4'877.75	0.743	32.09	800.00	0.121	5.26
	700	Foires, marchés	0.00	0.000	0.00	0.00	0.000	0.00
	710	Tourisme	1'382.30	0.211	9.09	0.00	0.000	0.00
	720	Agriculture	3'449.35	0.526	22.69	800.00	0.121	5.26
	740	Développement économique	46.10	0.007	0.30	0.00	0.000	0.00
8		Finances	222'161.35	33.846	1'461.59	199'858.62	30.269	1'314.86
	810	Intérêts courts termes	240.50	0.037	1.58	0.00	0.000	0.00
	811	Intérêts longs termes	0.00	0.000	0.00	0.00	0.000	0.00
	820	Amortissements	62'322.00	9.495	410.01	0.00	0.000	0.00
	825	Charges d'immeubles	0.00	0.000	0.00	0.00	0.000	0.00
	826	Pâturages	150'714.45	22.961	991.54	180'218.50	27.295	1'185.65
	830	Subventions et contributions	8'884.40	1.354	58.45	405.35	0.061	2.67
	840	Intérêts actifs	0.00	0.000	0.00	5'858.55	0.887	38.54
	850	Rendement des immeubles	0.00	0.000	0.00	13'375.22	2.026	87.99
	855	Provisions, réserves, fonds	0.00	0.000	0.00	0.00	0.000	0.00
	860	Subventions	0.00	0.000	0.00	0.00	0.000	0.00
	870	Gains vente fortune	0.00	0.000	0.00	1.00	0.000	0.01
	875	Divers	0.00	0.000	0.00	0.00	0.000	0.00
9		Imposition	36'078.05	5.496	237.36	392'873.45	59.502	2'584.69
	910	Impôts ordinaires	0.00	0.000	0.00	248'109.90	37.577	1'632.30
	911	Variation d'impôts	34'156.65	5.204	224.71	8'591.60	1.301	56.52
	912	Partage d'impôts	1'571.40	0.239	10.34	1'267.20	0.192	8.34
	915	Elimination d'impôts	0.00	0.000	0.00	0.00	0.000	0.00
	920	Autres impôts	350.00	0.053	2.30	24'896.75	3.771	163.79
	940	Fonds de péréquation	0.00	0.000	0.00	110'008.00	16.661	723.74
		Totaux	656'387.70	100.00	4'318.34	660'271.92	100.00	4'343.89
		Excédent de produits	3'884.22					
			660'271.92			660'271.92		

LES ENFERS

INDICATEURS FINANCIERS 2009 – 2013

	2010	2011	2012	2013	2014	Moyenne
Autofinancement (en fr.)	67'770.00	36'954.05	-1'566.75	27'986.03	103'575.07	46'943.68
Degré d'autofinancement (%)	0.00	69.28	0.00	0.00	290.41	71.94
Capacité d'autofinancement (%)	11.46	6.36	-0.27	4.72	15.85	7.62



Une capacité d'autofinancement de :

- Moins de 10% est considéré comme mauvaise
- De 10% à 20% est considéré comme moyenne à bonne
- Plus de 20% est considéré comme très bonne

ROCOURT
158 habitants

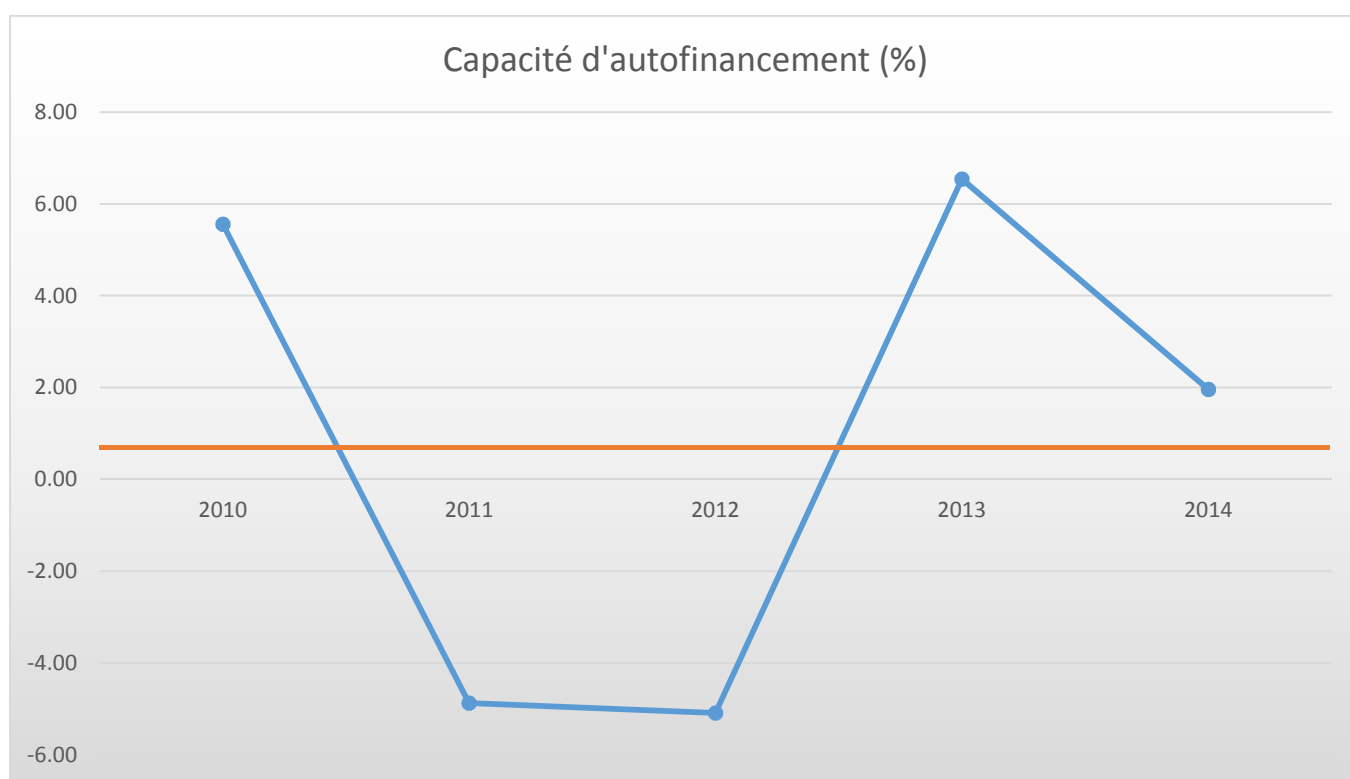
Rocourt			Charges	en %	Fr./hab.	Produits	en%	Fr./hab.
1		Autorité	85'448.75	14.191	540.81	6'802.45	1.185	43.05
	100	Communes, votations, élections	437.05	0.073	2.77	0.00	0.000	0.00
	110	Conseil général/de Ville	0.00	0.000	0.00	0.00	0.000	0.00
	111	Conseil communal	8'826.70	1.466	55.87	0.00	0.000	0.00
	112	Commissions	1'597.00	0.265	10.11	0.00	0.000	0.00
	115	Personnel administratif	29'201.90	4.850	184.82	0.00	0.000	0.00
	116	Charges du personnel	26'002.10	4.318	164.57	5'403.25	0.942	34.20
	130	Frais administratifs	19'384.00	3.219	122.68	1'319.20	0.230	8.35
	170	Emoluments	0.00	0.000	0.00	80.00	0.014	0.51
2		Travaux publics	78'833.95	13.093	498.95	14'320.00	2.495	90.63
	200	Entretien des routes	23'316.70	3.872	147.57	400.00	0.070	2.53
	201	Ouvrages collectifs	0.00	0.000	0.00	0.00	0.000	0.00
	205	Eclairage public	4'374.75	0.727	27.69	0.00	0.000	0.00
	206	Horloge public	0.00	0.000	0.00	0.00	0.000	0.00
	210	Cours d'eau	0.00	0.000	0.00	0.00	0.000	0.00
	230	Cadastre	14'079.00	2.338	89.11	0.00	0.000	0.00
	240	Aménagement du territoire	37'063.50	6.156	234.58	13'920.00	2.426	88.10
3		Affaire juridique, police	900.80	0.150	5.70	0.00	0.000	0.00
	310	Police communale	0.00	0.000	0.00	0.00	0.000	0.00
	330	Cantonement	0.00	0.000	0.00	0.00	0.000	0.00
	340	Protection civil	900.80	0.150	5.70	0.00	0.000	0.00
4		Hygiène publique	0.00	0.000	0.00	0.00	0.000	0.00
	400	Police des denrées	0.00	0.000	0.00	0.00	0.000	0.00
	410	Police sanitaire	0.00	0.000	0.00	0.00	0.000	0.00
	415	Arrondissement de sépulture	0.00	0.000	0.00	0.00	0.000	0.00
5		Instruction	215'932.00	35.862	1'366.66	15'481.25	2.698	97.98
	510	Service de l'école/école primaire	11'390.05	1.892	72.09	6'438.60	1.122	40.75
	511	Transport scolaire	0.00	0.000	0.00	0.00	0.000	0.00
	512	Places de jeu/Halles de gym	23'340.45	3.876	147.72	8'779.65	1.530	55.57
	520	Ecole secondaire	17'653.70	2.932	111.73	0.00	0.000	0.00
	530	Colonie de vacances	0.00	0.000	0.00	0.00	0.000	0.00
	540	Ecole ménagère	0.00	0.000	0.00	0.00	0.000	0.00
	570	Ecole enfantine	0.00	0.000	0.00	0.00	0.000	0.00
	580	Contr. écolage, piscine, biblio ...	5'036.00	0.836	31.87	263.00	0.046	1.66
	590	Contribution pour instruction	158'511.80	26.326	1'003.24	0.00	0.000	0.00
6		Action social	97'071.55	16.122	614.38	2'077.30	0.362	13.15
	600	Secours	7'440.50	1.236	47.09	0.00	0.000	0.00
	610	Service dentaire	351.75	0.058	2.23	0.00	0.000	0.00
	620	Autres institutions	480.50	0.080	3.04	0.00	0.000	0.00
	630	Foyers communaux	5'110.00	0.849	32.34	500.00	0.087	3.16
	640	Crèches, UAPE	0.00	0.000	0.00	0.00	0.000	0.00
	650	Répartition des charges	34'167.10	5.674	216.25	0.00	0.000	0.00
	659	AVS, off. logement, chômage etc	48'797.20	8.104	308.84	1'577.30	0.275	9.98
	665	Contr. institution publique	724.50	0.120	4.59	0.00	0.000	0.00

Rocourt			Charges	en %	Fr./hab.	Produits	en%	Fr./hab.
7		Economie publique	8'365.90	1.389	52.95	0.00	0.000	0.00
	700	Foires, marchés	0.00	0.000	0.00	0.00	0.000	0.00
	710	Tourisme	5'013.00	0.833	31.73	0.00	0.000	0.00
	720	Agriculture	3'352.90	0.557	21.22	0.00	0.000	0.00
	740	Développement économique	0.00	0.000	0.00	0.00	0.000	0.00
8		Finances	62'066.05	10.308	392.82	98'252.85	17.121	621.85
	810	Intérêts courts termes	230.40	0.038	1.46	0.00	0.000	0.00
	811	Intérêts longs termes	17'738.60	2.946	112.27	0.00	0.000	0.00
	820	Amortissements	39'514.15	6.563	250.09	0.00	0.000	0.00
	825	Charges d'immeubles	0.00	0.000	0.00	0.00	0.000	0.00
	826	Pâturages	0.00	0.000	0.00	0.00	0.000	0.00
	830	Subventions et contributions	0.00	0.000	0.00	0.00	0.000	0.00
	840	Intérêts actifs	8.00	0.001	0.05	4'027.90	0.702	25.49
	850	Rendement des immeubles	4'574.90	0.760	28.96	11'878.95	2.070	75.18
	855	Provisions, réserves, fonds	0.00	0.000	0.00	0.00	0.000	0.00
	860	Subventions	0.00	0.000	0.00	0.00	0.000	0.00
	870	Gains vente fortune	0.00	0.000	0.00	82'346.00	14.349	521.18
	875	Divers	0.00	0.000	0.00	0.00	0.000	0.00
9		Imposition	53'500.45	8.885	338.61	436'945.10	76.139	2'765.48
	910	Impôts ordinaires	0.00	0.000	0.00	315'040.75	54.897	1'993.93
	911	Variation d'impôts	53'101.05	8.819	336.08	14'135.65	2.463	89.47
	912	Partage d'impôts	129.40	0.021	0.82	10'622.15	1.851	67.23
	915	Elimination d'impôts	0.00	0.000	0.00	0.00	0.000	0.00
	920	Autres impôts	270.00	0.045	1.71	37'054.55	6.457	234.52
	940	Fonds de péréquation	0.00	0.000	0.00	60'092.00	10.471	380.33
		Totaux	602'119.45	100.00	3'810.88	573'878.95	100.00	3'632.15
		Excédent de charges				28'240.50		
			602'119.45			602'119.45		

ROCOURT

INDICATEURS FINANCIERS 2010 – 2014

	2010	2011	2012	2013	2014	Moyenne
Autofinancement (en fr.)	27'393.00	-21'205.00	-22'548.00	36'053.00	11'274.00	6'193.40
Degré d'autofinancement (%)	107.58	0.00	0.00	253.45	38.66	79.94
Capacité d'autofinancement (%)	5.56	-4.87	-5.09	6.54	1.96	0.82



Une capacité d'autofinancement de :

- Moins de 10% est considéré comme mauvaise
- De 10% à 20% est considéré comme moyenne à bonne
- Plus de 20% est considéré comme très bonne

DAMPHREUX

179 habitants

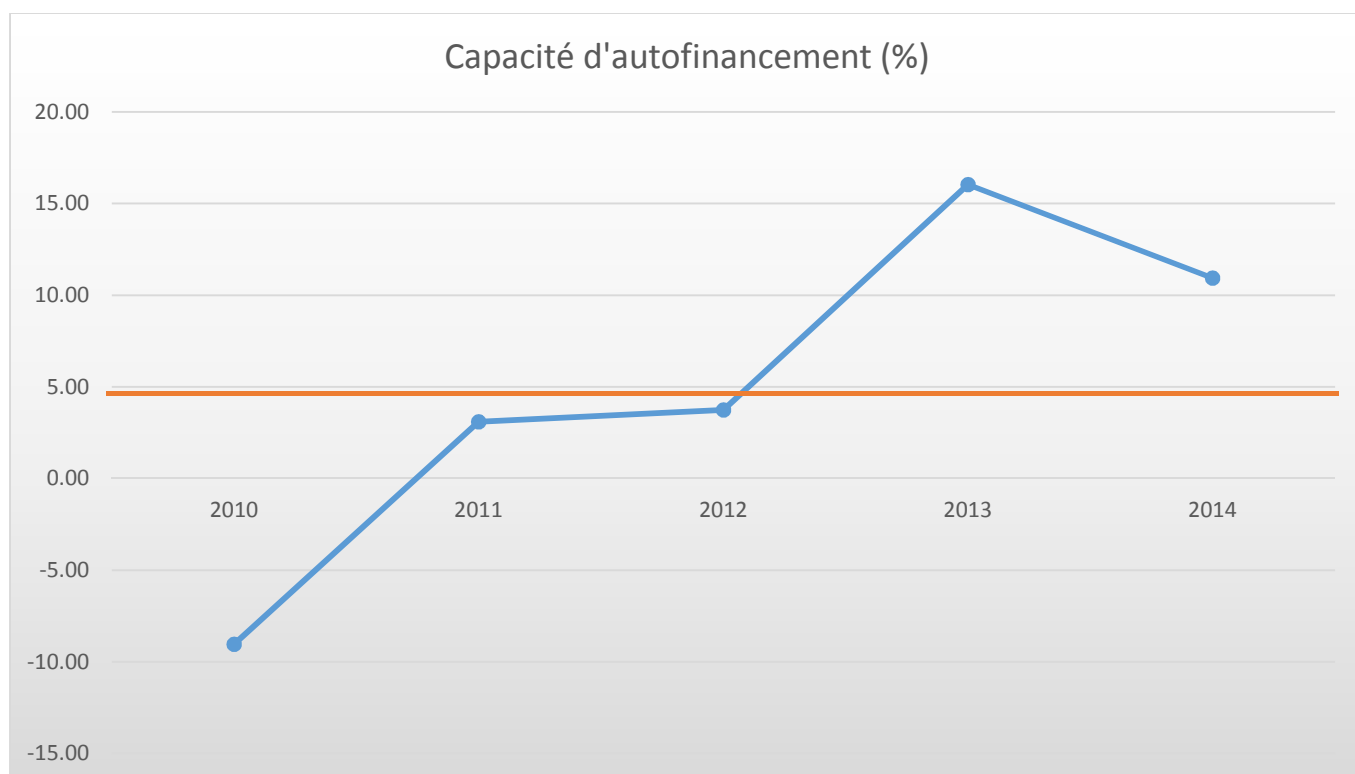
Dampheux			Charges	en %	Fr./hab.	Produits	en%	Fr./hab.
1		Autorité	110'764.15	18.218	611.96	15'692.05	2.567	86.70
	100	Communes, votations, élections	0.00	0.000	0.00	0.00	0.000	0.00
	110	Conseil général/de Ville	0.00	0.000	0.00	0.00	0.000	0.00
	111	Conseil communal	14'494.45	2.384	80.08	0.00	0.000	0.00
	112	Commissions	293.70	0.048	1.62	0.00	0.000	0.00
	115	Personnel administratif	52'685.75	8.665	291.08	0.00	0.000	0.00
	116	Charges du personnel	26'145.65	4.300	144.45	12'949.90	2.118	71.55
	130	Frais administratifs	17'144.60	2.820	94.72	2'742.15	0.449	15.15
	170	Emoluments	0.00	0.000	0.00	0.00	0.000	0.00
2		Travaux publics	49'464.00	8.135	273.28	23'717.50	3.880	131.04
	200	Entretien des routes	13'686.15	2.251	75.61	6'179.00	1.011	34.14
	201	Ouvrages collectifs	0.00	0.000	0.00	0.00	0.000	0.00
	205	Eclairage public	6'318.00	1.039	34.91	9'463.00	1.548	52.28
	206	Horloge public	0.00	0.000	0.00	0.00	0.000	0.00
	210	Cours d'eau	575.60	0.095	3.18	0.00	0.000	0.00
	230	Cadastre	28'884.25	4.751	159.58	7'635.50	1.249	42.19
	240	Aménagement du territoire	0.00	0.000	0.00	440.00	0.072	2.43
3		Affaire juridique, police	4'379.40	0.720	24.20	2'151.70	0.352	11.89
	310	Police communale	0.00	0.000	0.00	0.00	0.000	0.00
	330	Cantonement	1'651.00	0.272	9.12	0.00	0.000	0.00
	340	Protection civil	2'728.40	0.449	15.07	2'151.70	0.352	11.89
4		Hygiène publique	0.00	0.000	0.00	0.00	0.000	0.00
	400	Police des denrées	0.00	0.000	0.00	0.00	0.000	0.00
	410	Police sanitaire	0.00	0.000	0.00	0.00	0.000	0.00
	415	Arrondissement de sépulture	0.00	0.000	0.00	0.00	0.000	0.00
5		Instruction	213'888.00	35.179	1'181.70	367.00	0.060	2.03
	510	Service de l'école/école primaire	0.00	0.000	0.00	367.00	0.060	2.03
	511	Transport scolaire	0.00	0.000	0.00	0.00	0.000	0.00
	512	Places de jeu/Halles de gym	14'662.20	2.412	81.01	0.00	0.000	0.00
	520	Ecole secondaire	15'154.95	2.493	83.73	0.00	0.000	0.00
	530	Colonie de vacances	0.00	0.000	0.00	0.00	0.000	0.00
	540	Ecole ménagère	0.00	0.000	0.00	0.00	0.000	0.00
	570	Ecole enfantine	0.00	0.000	0.00	0.00	0.000	0.00
	580	Contr. écolage, piscine, biblio ...	11'885.25	1.955	65.66	0.00	0.000	0.00
	590	Contribution pour instruction	172'185.60	28.320	951.30	0.00	0.000	0.00
6		Action social	99'825.60	16.419	551.52	38'621.35	6.318	213.38
	600	Secours	605.60	0.100	3.35	36'760.00	6.013	203.09
	610	Service dentaire	0.00	0.000	0.00	0.00	0.000	0.00
	620	Autres institutions	374.50	0.062	2.07	0.00	0.000	0.00
	630	Foyers communaux	1'458.65	0.240	8.06	0.00	0.000	0.00
	640	Crèches, UAPE	0.00	0.000	0.00	0.00	0.000	0.00
	650	Répartition des charges	43'013.20	7.074	237.64	0.00	0.000	0.00
	659	AVS, off. logement, chômage etc	53'973.65	8.877	298.20	1'861.35	0.304	10.28
	665	Contr. institution publique	400.00	0.066	2.21	0.00	0.000	0.00

Dampheux			Charges	en %	Fr./hab.	Produits	en%	Fr./hab.
7		Economie publique	5'134.10	0.844	28.37	111.65	0.018	0.62
	700	Foires, marchés	0.00	0.000	0.00	0.00	0.000	0.00
	710	Tourisme	2'266.50	0.373	12.52	111.65	0.018	0.62
	720	Agriculture	2'867.60	0.472	15.84	0.00	0.000	0.00
	740	Développement économique	0.00	0.000	0.00	0.00	0.000	0.00
8		Finances	81'711.05	13.439	451.44	73'134.68	11.964	404.06
	810	Intérêts courts termes	3'406.15	0.560	18.82	0.00	0.000	0.00
	811	Intérêts longs termes	11'622.60	1.912	64.21	0.00	0.000	0.00
	820	Amortissements	64'002.15	10.527	353.60	0.00	0.000	0.00
	825	Charges d'immeubles	0.00	0.000	0.00	0.00	0.000	0.00
	826	Pâturages	0.00	0.000	0.00	0.00	0.000	0.00
	830	Subventions et contributions	2'568.20	0.422	14.19	0.00	0.000	0.00
	840	Intérêts actifs	111.95	0.018	0.62	7'600.90	1.243	41.99
	850	Rendement des immeubles	0.00	0.000	0.00	21'133.78	3.457	116.76
	855	Provisions, réserves, fonds	0.00	0.000	0.00	0.00	0.000	0.00
	860	Subventions	0.00	0.000	0.00	0.00	0.000	0.00
	870	Gains vente fortune	0.00	0.000	0.00	44'400.00	7.263	245.30
	875	Divers	0.00	0.000	0.00	0.00	0.000	0.00
9		Imposition	42'838.15	7.046	236.67	457'517.30	74.842	2'527.72
	910	Impôts ordinaires	0.00	0.000	0.00	303'859.60	49.706	1'678.78
	911	Variation d'impôts	29'187.55	4.801	161.26	30'314.25	4.959	167.48
	912	Partage d'impôts	8'532.60	1.403	47.14	3'461.45	0.566	19.12
	915	Elimination d'impôts	5'102.65	0.839	28.19	0.00	0.000	0.00
	920	Autres impôts	15.35	0.003	0.08	31'420.00	5.140	173.59
	940	Fonds de péréquation	0.00	0.000	0.00	88'462.00	14.471	488.74
		Totaux	608'004.45	100.00	3'359.14	611'313.23	100.00	3'377.42
		Excédent de produits	3'308.78					
			611'313.23			611'313.23		

DAMPHREUX

INDICATEURS FINANCIERS 2010 – 2014

	2010	2011	2012	2013	2014	Moyenne
Autofinancement (en fr.)	-40'893.40	15'550.00	20'590.23	95'954.05	66'848.18	31'609.81
Degré d'autofinancement (%)	0.00	0.00	0.00	828.83	34.09	172.58
Capacité d'autofinancement (%)	-9.04	3.09	3.74	16.03	10.94	4.95



Une capacité d'autofinancement de :

- Moins de 10% est considéré comme mauvaise
- De 10% à 20% est considéré comme moyenne à bonne
- Plus de 20% est considéré comme très bonne

LUGNEZ
191 habitants

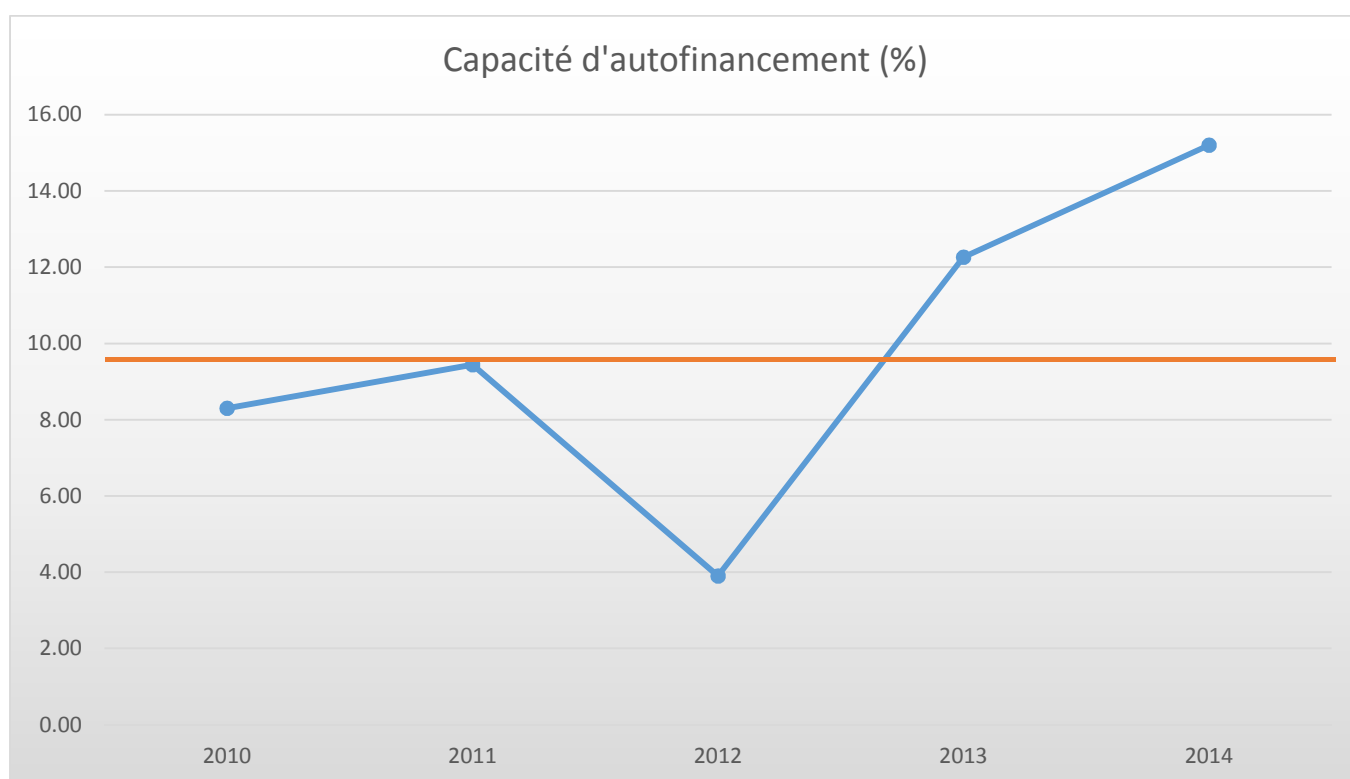
Lugnez			Charges	en %	Fr./hab.	Produits	en%	Fr./hab.
1		Autorité	114'910.15	18.447	601.62	13'154.98	2.040	68.87
	100	Communes, votations, élections	120.00	0.019	0.63	0.00	0.000	0.00
	110	Conseil général/de Ville	0.00	0.000	0.00	0.00	0.000	0.00
	111	Conseil communal	16'616.50	2.667	87.00	970.00	0.150	5.08
	112	Commissions	0.00	0.000	0.00	0.00	0.000	0.00
	115	Personnel administratif	43'678.00	7.012	228.68	0.00	0.000	0.00
	116	Charges du personnel	21'353.00	3.428	111.80	11'302.13	1.752	59.17
	130	Frais administratifs	32'095.65	5.152	168.04	36.85	0.006	0.19
	170	Emoluments	1'047.00	0.168	5.48	846.00	0.131	4.43
2		Travaux publics	37'828.15	6.073	198.05	23'040.30	3.572	120.63
	200	Entretien des routes	13'987.65	2.245	73.23	12'090.30	1.875	63.30
	201	Ouvrages collectifs	0.00	0.000	0.00	0.00	0.000	0.00
	205	Eclairage public	12'160.50	1.952	63.67	10'950.00	1.698	57.33
	206	Horloge public	0.00	0.000	0.00	0.00	0.000	0.00
	210	Cours d'eau	0.00	0.000	0.00	0.00	0.000	0.00
	230	Cadastre	11'680.00	1.875	61.15	0.00	0.000	0.00
	240	Aménagement du territoire	0.00	0.000	0.00	0.00	0.000	0.00
3		Affaire juridique, police	3'927.05	0.630	20.56	1'201.75	0.186	6.29
	310	Police communale	0.00	0.000	0.00	0.00	0.000	0.00
	330	Cantonement	0.00	0.000	0.00	0.00	0.000	0.00
	340	Protection civil	3'927.05	0.630	20.56	1'201.75	0.186	6.29
4		Hygiène publique	0.00	0.000	0.00	0.00	0.000	0.00
	400	Police des denrées	0.00	0.000	0.00	0.00	0.000	0.00
	410	Police sanitaire	0.00	0.000	0.00	0.00	0.000	0.00
	415	Arrondissement de sépulture	0.00	0.000	0.00	0.00	0.000	0.00
5		Instruction	219'743.38	35.276	1'150.49	252.00	0.039	1.32
	510	Service de l'école/école primaire	7'500.00	1.204	39.27	252.00	0.039	1.32
	511	Transport scolaire	0.00	0.000	0.00	0.00	0.000	0.00
	512	Places de jeu/Halles de gym	1'891.00	0.304	9.90	0.00	0.000	0.00
	520	Ecole secondaire	17'476.00	2.805	91.50	0.00	0.000	0.00
	530	Colonie de vacances	0.00	0.000	0.00	0.00	0.000	0.00
	540	Ecole ménagère	480.00	0.077	2.51	0.00	0.000	0.00
	570	Ecole enfantine	0.00	0.000	0.00	0.00	0.000	0.00
	580	Contr. écolage, piscine, biblio ...	5'453.53	0.875	28.55	0.00	0.000	0.00
	590	Contribution pour instruction	186'942.85	30.010	978.76	0.00	0.000	0.00
6		Action social	112'055.45	17.988	586.68	1'894.20	0.294	9.92
	600	Secours	8'352.60	1.341	43.73	0.00	0.000	0.00
	610	Service dentaire	0.00	0.000	0.00	0.00	0.000	0.00
	620	Autres institutions	4'587.75	0.736	24.02	345.20	0.054	1.81
	630	Foyers communaux	0.00	0.000	0.00	0.00	0.000	0.00
	640	Crèches, UAPE	0.00	0.000	0.00	0.00	0.000	0.00
	650	Répartition des charges	45'943.60	7.375	240.54	0.00	0.000	0.00
	659	AVS, off. logement, chômage etc	53'171.50	8.536	278.38	1'549.00	0.240	8.11
	665	Contr. institution publique	0.00	0.000	0.00	0.00	0.000	0.00

Lugnez			Charges	en %	Fr./hab.	Produits	en%	Fr./hab.
7		Economie publique	4'833.80	0.776	25.31	0.30	0.000	0.00
	700	Foires, marchés	0.00	0.000	0.00	0.00	0.000	0.00
	710	Tourisme	2'121.00	0.340	11.10	0.00	0.000	0.00
	720	Agriculture	2'712.80	0.435	14.20	0.30	0.000	0.00
	740	Développement économique	0.00	0.000	0.00	0.00	0.000	0.00
8		Finances	111'781.45	17.944	585.24	88'718.71	13.755	464.50
	810	Intérêts courts termes	202.25	0.032	1.06	0.00	0.000	0.00
	811	Intérêts longs termes	8'237.20	1.322	43.13	0.00	0.000	0.00
	820	Amortissements	85'809.75	13.775	449.27	0.00	0.000	0.00
	825	Charges d'immeubles	17'032.25	2.734	89.17	1'514.00	0.235	7.93
	826	Pâturages	0.00	0.000	0.00	0.00	0.000	0.00
	830	Subventions et contributions	0.00	0.000	0.00	0.00	0.000	0.00
	840	Intérêts actifs	0.00	0.000	0.00	5'317.90	0.825	27.84
	850	Rendement des immeubles	500.00	0.080	2.62	21'852.31	3.388	114.41
	855	Provisions, réserves, fonds	0.00	0.000	0.00	11'514.50	1.785	60.29
	860	Subventions	0.00	0.000	0.00	0.00	0.000	0.00
	870	Gains vente fortune	0.00	0.000	0.00	48'520.00	7.523	254.03
	875	Divers	0.00	0.000	0.00	0.00	0.000	0.00
9		Imposition	17'851.55	2.866	93.46	516'709.65	80.114	2'705.29
	910	Impôts ordinaires	0.00	0.000	0.00	360'717.65	55.928	1'888.57
	911	Variation d'impôts	16'153.90	2.593	84.58	21'264.55	3.297	111.33
	912	Partage d'impôts	1'697.65	0.273	8.89	843.55	0.131	4.42
	915	Elimination d'impôts	0.00	0.000	0.00	0.00	0.000	0.00
	920	Autres impôts	0.00	0.000	0.00	30'271.90	4.694	158.49
	940	Fonds de péréquation	0.00	0.000	0.00	103'612.00	16.065	542.47
		Totaux	622'930.98	100.00	3'261.42	644'971.89	100.00	3'376.82
		Excédent de produits	22'040.91					
			644'971.89			644'971.89		

LUGNEZ

INDICATEURS FINANCIERS 2010 – 2014

	2010	2011	2012	2013	2014	Moyenne
Autofinancement (en fr.)	56'952.53	67'661.74	23'575.40	80'415.19	96'335.91	64'988.15
Degré d'autofinancement (%)	0.00	0.00	0.00	0.00	0.00	0.00
Capacité d'autofinancement (%)	8.30	9.44	3.90	12.26	15.20	9.82



Une capacité d'autofinancement de :

- Moins de 10% est considéré comme mauvaise
- De 10% à 20% est considéré comme moyenne à bonne
- Plus de 20% est considéré comme très bonne

SAINT-BRAIS

231 habitants

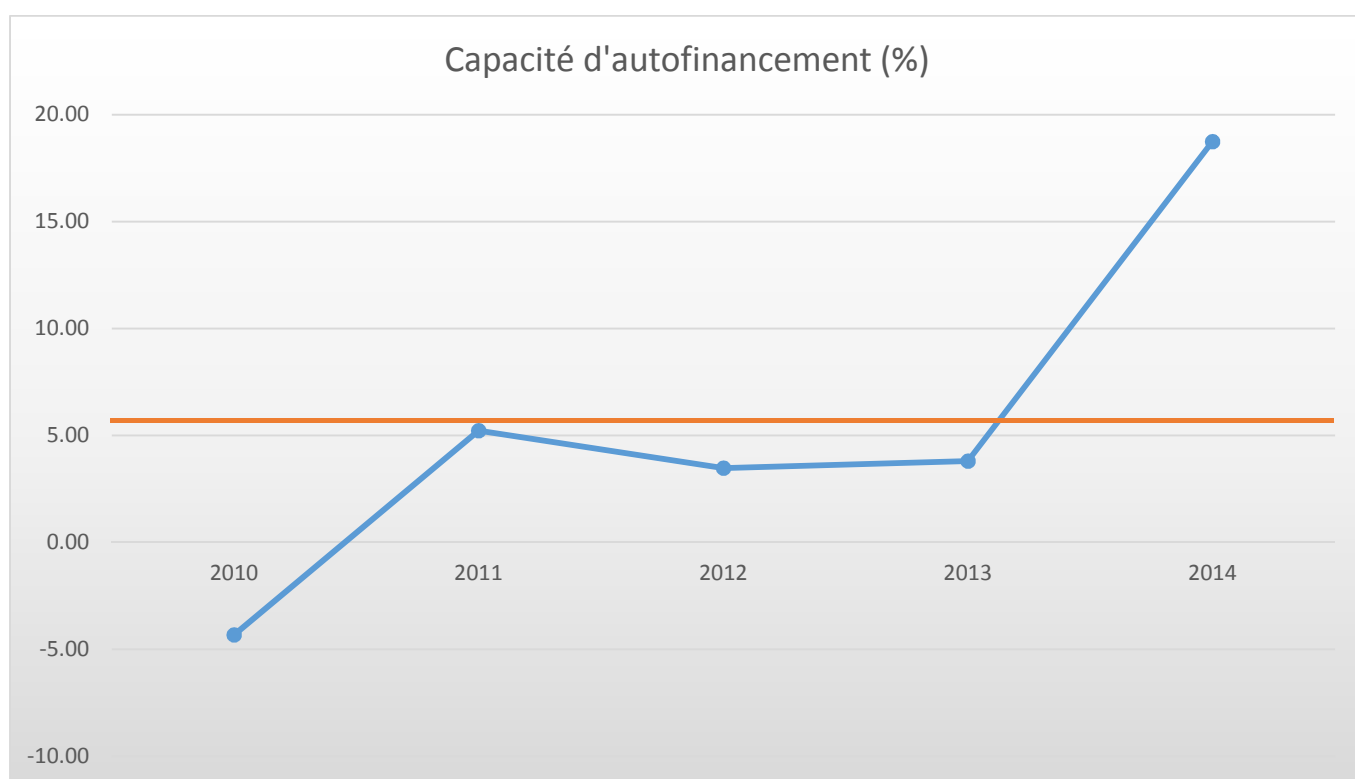
Saint-Brais			Charges	en %	Fr./hab.	Produits	en%	Fr./hab.
1		Autorité	116'966.50	16.078	506.35	68'931.90	8.325	298.41
	100	Communes, votations, élections	993.35	0.137	4.30	0.00	0.000	0.00
	110	Conseil général/de Ville	0.00	0.000	0.00	0.00	0.000	0.00
	111	Conseil communal	23'861.70	3.280	103.30	14'267.10	1.723	61.76
	112	Commissions	600.00	0.082	2.60	0.00	0.000	0.00
	115	Personnel administratif	44'000.20	6.048	190.48	19'000.20	2.295	82.25
	116	Charges du personnel	21'471.40	2.951	92.95	12'086.30	1.460	52.32
	130	Frais administratifs	25'832.80	3.551	111.83	21'848.85	2.639	94.58
	170	Emoluments	207.05	0.028	0.90	1'729.45	0.209	7.49
2		Travaux publics	12'428.55	1.708	53.80	20'482.45	2.474	88.67
	200	Entretien des routes	9'982.95	1.372	43.22	14'802.95	1.788	64.08
	201	Ouvrages collectifs	0.00	0.000	0.00	0.00	0.000	0.00
	205	Eclairage public	0.00	0.000	0.00	0.00	0.000	0.00
	206	Horloge public	0.00	0.000	0.00	0.00	0.000	0.00
	210	Cours d'eau	0.00	0.000	0.00	0.00	0.000	0.00
	230	Cadastre	2'445.60	0.336	10.59	5'679.50	0.686	24.59
	240	Aménagement du territoire	0.00	0.000	0.00	0.00	0.000	0.00
3		Affaire juridique, police	626.90	0.086	2.71	0.00	0.000	0.00
	310	Police communale	0.00	0.000	0.00	0.00	0.000	0.00
	330	Cantonement	30.00	0.004	0.13	0.00	0.000	0.00
	340	Protection civil	596.90	0.082	2.58	0.00	0.000	0.00
4		Hygiène publique	2'200.00	0.302	9.52	0.00	0.000	0.00
	400	Police des denrées	0.00	0.000	0.00	0.00	0.000	0.00
	410	Police sanitaire	0.00	0.000	0.00	0.00	0.000	0.00
	415	Arrondissement de sépulture	2'200.00	0.302	9.52	0.00	0.000	0.00
5		Instruction	305'030.60	41.928	1'320.48	17'800.55	2.150	77.06
	510	Service de l'école/école primaire	15'339.30	2.108	66.40	8'714.30	1.052	37.72
	511	Transport scolaire	0.00	0.000	0.00	0.00	0.000	0.00
	512	Places de jeu/Halles de gym	43'388.20	5.964	187.83	7'224.20	0.872	31.27
	520	Ecole secondaire	16'924.00	2.326	73.26	0.00	0.000	0.00
	530	Colonie de vacances	0.00	0.000	0.00	0.00	0.000	0.00
	540	Ecole ménagère	0.00	0.000	0.00	0.00	0.000	0.00
	570	Ecole enfantine	1'124.10	0.155	4.87	0.00	0.000	0.00
	580	Contr. écolage, piscine, biblio ...	3'225.00	0.443	13.96	0.00	0.000	0.00
	590	Contribution pour instruction	225'030.00	30.931	974.16	1'862.05	0.225	8.06
6		Action social	149'783.25	20.588	648.41	9'275.40	1.120	40.15
	600	Secours	9'168.40	1.260	39.69	6'989.40	0.844	30.26
	610	Service dentaire	0.00	0.000	0.00	0.00	0.000	0.00
	620	Autres institutions	641.45	0.088	2.78	0.00	0.000	0.00
	630	Foyers communaux	3'138.00	0.431	13.58	630.00	0.076	2.73
	640	Crèches, UAPE	0.00	0.000	0.00	0.00	0.000	0.00
	650	Répartition des charges	64'935.00	8.926	281.10	0.00	0.000	0.00
	659	AVS, off. logement, chômage etc	70'685.40	9.716	306.00	1'626.00	0.196	7.04
	665	Contr. institution publique	1'215.00	0.167	5.26	30.00	0.004	0.13

Saint-Brais			Charges	en %	Fr./hab.	Produits	en%	Fr./hab.
7		Economie publique	12'310.75	1.692	53.29	1'600.00	0.193	6.93
	700	Foires, marchés	0.00	0.000	0.00	0.00	0.000	0.00
	710	Tourisme	5'955.05	0.819	25.78	0.00	0.000	0.00
	720	Agriculture	6'355.70	0.874	27.51	1'600.00	0.193	6.93
	740	Développement économique	0.00	0.000	0.00	0.00	0.000	0.00
8		Finances	90'990.30	12.507	393.90	33'171.50	4.006	143.60
	810	Intérêts courts termes	2'606.10	0.358	11.28	0.00	0.000	0.00
	811	Intérêts longs termes	10'919.80	1.501	47.27	0.00	0.000	0.00
	820	Amortissements	55'215.05	7.590	239.03	0.00	0.000	0.00
	825	Charges d'immeubles	12'738.40	1.751	55.14	0.00	0.000	0.00
	826	Pâturages	0.00	0.000	0.00	0.00	0.000	0.00
	830	Subventions et contributions	9'232.50	1.269	39.97	0.00	0.000	0.00
	840	Intérêts actifs	278.45	0.038	1.21	6'929.60	0.837	30.00
	850	Rendement des immeubles	0.00	0.000	0.00	25'645.00	3.097	111.02
	855	Provisions, réserves, fonds	0.00	0.000	0.00	596.90	0.072	2.58
	860	Subventions	0.00	0.000	0.00	0.00	0.000	0.00
	870	Gains vente fortune	0.00	0.000	0.00	0.00	0.000	0.00
	875	Divers	0.00	0.000	0.00	0.00	0.000	0.00
9		Imposition	37'177.05	5.110	160.94	676'757.55	81.732	2'929.69
	910	Impôts ordinaires	647.80	0.089	2.80	401'228.35	48.456	1'736.92
	911	Variation d'impôts	29'500.00	4.055	127.71	49'689.35	6.001	215.11
	912	Partage d'impôts	4'186.45	0.575	18.12	2'278.25	0.275	9.86
	915	Elimination d'impôts	0.00	0.000	0.00	0.00	0.000	0.00
	920	Autres impôts	2'842.80	0.391	12.31	55'227.60	6.670	239.08
	940	Fonds de péréquation	0.00	0.000	0.00	168'334.00	20.330	728.72
		Totaux	727'513.90	100.00	3'149.41	828'019.35	100.00	3'584.50
		Excédent de produits	100'505.45					
			828'019.35			828'019.35		

SAINT-BRAIS

INDICATEURS FINANCIERS 2010 – 2014

	2010	2011	2012	2013	2014	Moyenne
Autofinancement (en fr.)	-28'221.05	39'393.65	3'081.00	3'408.00	155'124.00	34'557.12
Degré d'autofinancement (%)	0.00	575.57	13.80	28.95	0.00	123.66
Capacité d'autofinancement (%)	-4.32	5.23	3.47	3.80	18.75	5.39



Une capacité d'autofinancement de :

- Moins de 10% est considéré comme mauvaise
- De 10% à 20% est considéré comme moyenne à bonne
- Plus de 20% est considéré comme très bonne

SAULCY
262 habitants

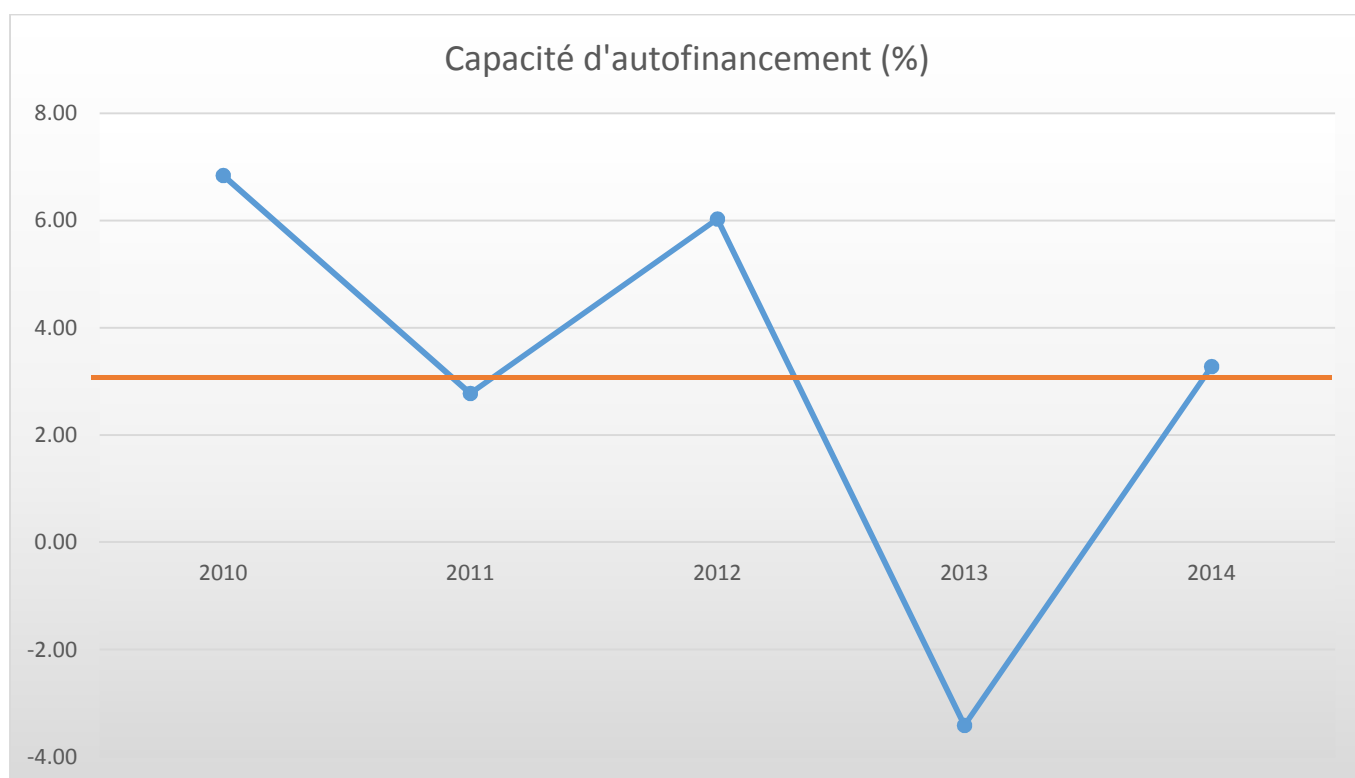
Saulcy			Charges	en %	Fr./hab.	Produits	en%	Fr./hab.
1		Autorité	122'932.10	14.279	469.21	31'419.70	3.715	119.92
	100	Communes, votations, élections	97.00	0.011	0.37	0.00	0.000	0.00
	110	Conseil général/de Ville	0.00	0.000	0.00	0.00	0.000	0.00
	111	Conseil communal	19'987.10	2.322	76.29	40.00	0.005	0.15
	112	Commissions	480.20	0.056	1.83	0.00	0.000	0.00
	115	Personnel administratif	59'170.60	6.873	225.84	14'000.00	1.655	53.44
	116	Charges du personnel	25'674.70	2.982	98.00	10'228.00	1.209	39.04
	130	Frais administratifs	17'522.50	2.035	66.88	0.00	0.000	0.00
	170	Emoluments	0.00	0.000	0.00	7'151.70	0.846	27.30
2		Travaux publics	48'715.80	5.658	185.94	34'931.90	4.131	133.33
	200	Entretien des routes	28'755.20	3.340	109.75	9'997.80	1.182	38.16
	201	Ouvrages collectifs	0.00	0.000	0.00	0.00	0.000	0.00
	205	Eclairage public	6'847.55	0.795	26.14	10'873.00	1.286	41.50
	206	Horloge publique	500.00	0.058	1.91	0.00	0.000	0.00
	210	Cours d'eau	0.00	0.000	0.00	0.00	0.000	0.00
	230	Cadastre	10'170.00	1.181	38.82	14'061.10	1.663	53.67
	240	Aménagement du territoire	2'443.05	0.284	9.32	0.00	0.000	0.00
3		Affaire juridique, police	11'198.65	1.301	42.74	30'656.80	3.625	117.01
	310	Police communale	0.00	0.000	0.00	0.00	0.000	0.00
	330	Cantonement	60.00	0.007	0.23	0.00	0.000	0.00
	340	Protection civile	11'138.65	1.294	42.51	30'656.80	3.625	117.01
4		Hygiène publique	0.00	0.000	0.00	0.00	0.000	0.00
	400	Police des denrées	0.00	0.000	0.00	0.00	0.000	0.00
	410	Police sanitaire	0.00	0.000	0.00	0.00	0.000	0.00
	415	Arrondissement de sépulture	0.00	0.000	0.00	0.00	0.000	0.00
5		Instruction	366'975.80	42.625	1'400.67	39'210.65	4.637	149.66
	510	Service de l'école/école primaire	10'400.00	1.208	39.69	24'610.65	2.910	93.93
	511	Transport scolaire	0.00	0.000	0.00	0.00	0.000	0.00
	512	Places de jeux/Halles de gym	40'068.55	4.654	152.93	14'600.00	1.726	55.73
	520	Ecole secondaire	36'400.00	4.228	138.93	0.00	0.000	0.00
	530	Colonie de vacances	0.00	0.000	0.00	0.00	0.000	0.00
	540	Ecole ménagère	0.00	0.000	0.00	0.00	0.000	0.00
	570	Ecole enfantine	0.00	0.000	0.00	0.00	0.000	0.00
	580	Contr. écolage, piscine, biblio ...	10'607.25	1.232	40.49	0.00	0.000	0.00
	590	Contribution pour instruction	269'500.00	31.303	1'028.63	0.00	0.000	0.00
6		Action social	147'662.70	17.151	563.60	18'442.45	2.181	70.39
	600	Secours	7'060.45	0.820	26.95	16'774.45	1.984	64.02
	610	Service dentaire	3'240.40	0.376	12.37	0.00	0.000	0.00
	620	Autres institutions	411.50	0.048	1.57	0.00	0.000	0.00
	630	Foyers communaux	2'412.90	0.280	9.21	0.00	0.000	0.00
	640	Crèches, UAPE	0.00	0.000	0.00	0.00	0.000	0.00
	650	Répartition des charges	59'744.10	6.939	228.03	0.00	0.000	0.00
	659	AVS, off. logement, chômage etc	74'793.35	8.687	285.47	1'668.00	0.197	6.37
	665	Contr. institution publique	0.00	0.000	0.00	0.00	0.000	0.00

Saulcy			Charges	en %	Fr./hab.	Produits	en%	Fr./hab.
7		Economie publique	4'185.00	0.486	15.97	0.00	0.000	0.00
	700	Foires, marchés	0.00	0.000	0.00	0.00	0.000	0.00
	710	Tourisme	3'803.00	0.442	14.52	0.00	0.000	0.00
	720	Agriculture	382.00	0.044	1.46	0.00	0.000	0.00
	740	Développement économique	0.00	0.000	0.00	0.00	0.000	0.00
8		Finances	141'888.15	16.481	541.56	66'586.85	7.874	254.15
	810	Intérêts courts termes	3'371.85	0.392	12.87	0.00	0.000	0.00
	811	Intérêts longs termes	9'044.70	1.051	34.52	0.00	0.000	0.00
	820	Amortissements	84'607.50	9.827	322.93	10'000.00	1.182	38.17
	825	Charges d'immeubles	22'137.60	2.571	84.49	0.00	0.000	0.00
	826	Pâturages	2'726.50	0.317	10.41	0.00	0.000	0.00
	830	Subventions et contributions	0.00	0.000	0.00	9'301.45	1.100	35.50
	840	Intérêts actifs	0.00	0.000	0.00	15'000.00	1.774	57.25
	850	Rendement des immeubles	20'000.00	2.323	76.34	32'285.40	3.818	123.23
	855	Provisions, réserves, fonds	0.00	0.000	0.00	0.00	0.000	0.00
	860	Subventions	0.00	0.000	0.00	0.00	0.000	0.00
	870	Gains vente fortune	0.00	0.000	0.00	0.00	0.000	0.00
	875	Divers	0.00	0.000	0.00	0.00	0.000	0.00
9		Imposition	17'379.60	2.019	66.33	624'431.00	73.838	2'383.32
	910	Impôts ordinaires	232.80	0.027	0.89	469'911.10	55.566	1'793.55
	911	Variation d'impôts	16'400.30	1.905	62.60	26'395.40	3.121	100.75
	912	Partage d'impôts	356.50	0.041	1.36	2'379.30	0.281	9.08
	915	Elimination d'impôts	0.00	0.000	0.00	0.00	0.000	0.00
	920	Autres impôts	390.00	0.045	1.49	15'687.20	1.855	59.87
	940	Fonds de péréquation	0.00	0.000	0.00	110'058.00	13.014	420.07
		Totaux	860'937.80	100.00	3'286.02	845'679.35	100.00	3'227.78
		Excédent de charges				15'258.45		
			860'937.80			860'937.80		

SAULCY

INDICATEURS FINANCIERS 2010 – 2014

	2010	2011	2012	2013	2014	Moyenne
Autofinancement (en fr.)	54'284.00	73'272.00	50'339.00	-26'377.00	26'407.00	35'585.00
Degré d'autofinancement (%)	187.19	0.00	39.40	0.00	0.00	45.32
Capacité d'autofinancement (%)	6.84	2.78	6.03	-3.41	3.28	3.10



Une capacité d'autofinancement de :

- Moins de 10% est considéré comme mauvaise
- De 10% à 20% est considéré comme moyenne à bonne
- Plus de 20% est considéré comme très bonne

BOURRIGNON

263 habitants

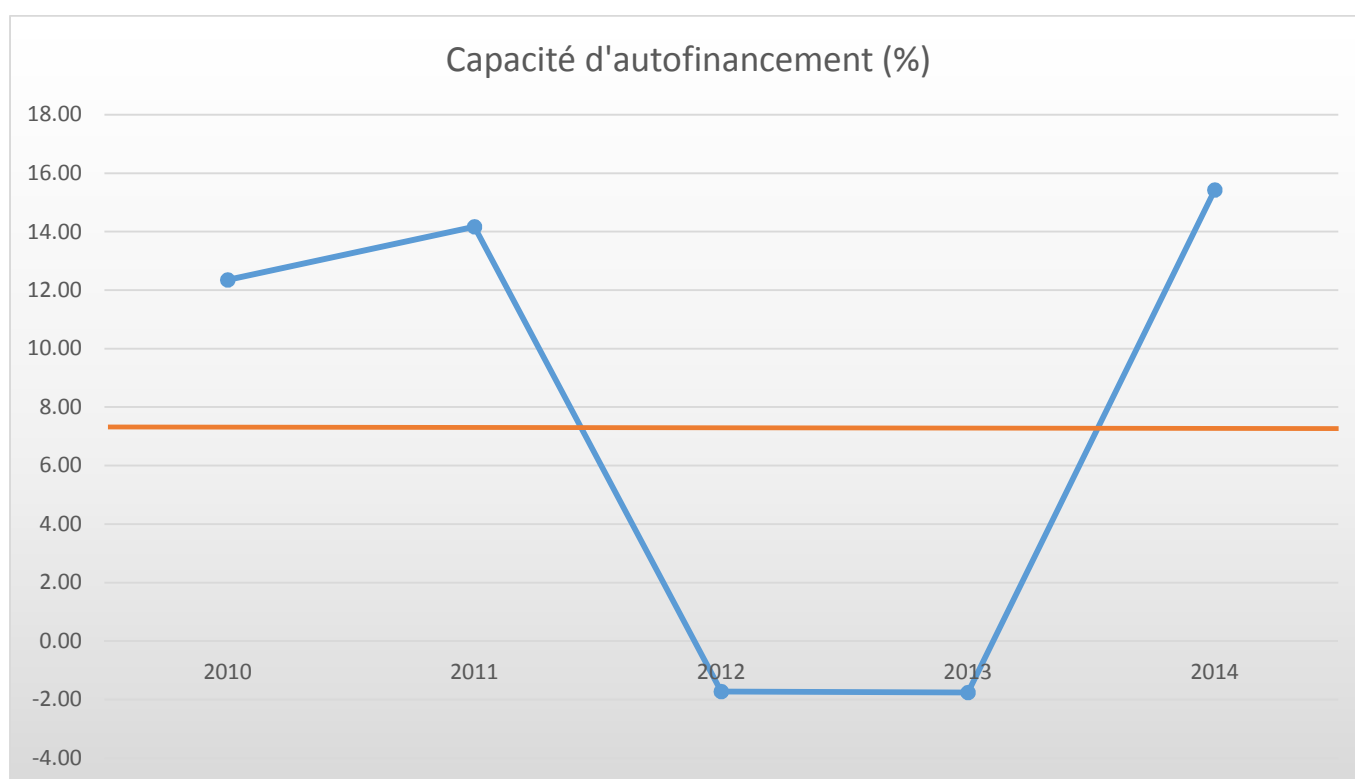
Bourrignon			Charges	en %	Fr./hab.	Produits	en%	Fr./hab.
1		Autorité	82'140.05	10.214	312.32	6'347.25	0.786	24.13
	100	Communes, votations, élections	400.00	0.050	1.52	0.00	0.000	0.00
	110	Conseil général/de Ville	0.00	0.000	0.00	0.00	0.000	0.00
	111	Conseil communal	20'779.80	2.584	79.01	4'079.40	0.505	15.51
	112	Commissions	740.00	0.092	2.81	0.00	0.000	0.00
	115	Personnel administratif	45'159.50	5.615	171.71	0.00	0.000	0.00
	116	Charges du personnel	1'694.45	0.211	6.44	200.00	0.025	0.76
	130	Frais administratifs	13'366.30	1.662	50.82	1'588.15	0.197	6.04
	170	Emoluments	0.00	0.000	0.00	479.70	0.059	1.82
2		Travaux publics	76'723.30	9.540	291.72	39'706.35	4.919	150.97
	200	Entretien des routes	45'839.05	5.700	174.29	24'022.85	2.976	91.34
	201	Ouvrages collectifs	0.00	0.000	0.00	0.00	0.000	0.00
	205	Eclairage public	11'575.10	1.439	44.01	5'000.00	0.619	19.01
	206	Horloge public	0.00	0.000	0.00	0.00	0.000	0.00
	210	Cours d'eau	5'500.00	0.684	20.91	2'750.00	0.341	10.46
	230	Cadastre	12'385.95	1.540	47.09	6'585.90	0.816	25.04
	240	Aménagement du territoire	1'423.20	0.177	5.41	1'347.60	0.167	5.12
3		Affaire juridique, police	2'437.70	0.303	9.27	322.00	0.040	1.22
	310	Police communale	672.00	0.084	2.56	322.00	0.040	1.22
	330	Cantonement	30.00	0.004	0.11	0.00	0.000	0.00
	340	Protection civil	1'735.70	0.216	6.60	0.00	0.000	0.00
4		Hygiène publique	26.90	0.003	0.10	0.00	0.000	0.00
	400	Police des denrées	26.90	0.003	0.10	0.00	0.000	0.00
	410	Police sanitaire	0.00	0.000	0.00	0.00	0.000	0.00
	415	Arrondissement de sépulture	0.00	0.000	0.00	0.00	0.000	0.00
5		Instruction	332'324.90	41.324	1'263.59	1'825.05	0.226	6.94
	510	Service de l'école/école primaire	10'381.80	1.291	39.47	435.00	0.054	1.65
	511	Transport scolaire	0.00	0.000	0.00	0.00	0.000	0.00
	512	Places de jeu/Halles de gym	34'098.30	4.240	129.65	1'390.05	0.172	5.29
	520	Ecole secondaire	24'824.60	3.087	94.39	0.00	0.000	0.00
	530	Colonie de vacances	0.00	0.000	0.00	0.00	0.000	0.00
	540	Ecole ménagère	0.00	0.000	0.00	0.00	0.000	0.00
	570	Ecole enfantine	0.00	0.000	0.00	0.00	0.000	0.00
	580	Contr. écolage, piscine, biblio ...	4'260.85	0.530	16.20	0.00	0.000	0.00
	590	Contribution pour instruction	258'759.35	32.176	983.88	0.00	0.000	0.00
6		Action social	167'952.60	20.884	638.60	10'604.00	1.314	40.32
	600	Secours	15'782.40	1.962	60.01	6'410.00	0.794	24.37
	610	Service dentaire	1'808.85	0.225	6.88	0.00	0.000	0.00
	620	Autres institutions	463.50	0.058	1.76	0.00	0.000	0.00
	630	Foyers communaux	2'500.00	0.311	9.51	2'500.00	0.310	9.51
	640	Crèches, UAPE	0.00	0.000	0.00	0.00	0.000	0.00
	650	Répartition des charges	70'659.40	8.786	268.67	0.00	0.000	0.00
	659	AVS, off. logement, chômage etc	76'738.45	9.542	291.78	1'694.00	0.210	6.44
	665	Contr. institution publique	0.00	0.000	0.00	0.00	0.000	0.00

Bourrignon			Charges	en %	Fr./hab.	Produits	en%	Fr./hab.
7		Economie publique	6'547.60	0.814	24.90	2'741.70	0.340	10.42
	700	Foires, marchés	0.00	0.000	0.00	0.00	0.000	0.00
	710	Tourisme	4'752.00	0.591	18.07	0.00	0.000	0.00
	720	Agriculture	1'304.00	0.162	4.96	2'741.70	0.340	10.42
	740	Développement économique	491.60	0.061	1.87	0.00	0.000	0.00
8		Finances	96'883.15	12.047	368.38	7'616.85	0.944	28.96
	810	Intérêts courts termes	1'938.65	0.241	7.37	0.00	0.000	0.00
	811	Intérêts longs termes	6'793.15	0.845	25.83	0.00	0.000	0.00
	820	Amortissements	83'024.15	10.324	315.68	0.00	0.000	0.00
	825	Charges d'immeubles	4'827.20	0.600	18.35	0.00	0.000	0.00
	826	Pâturages	300.00	0.037	1.14	0.00	0.000	0.00
	830	Subventions et contributions	0.00	0.000	0.00	5'906.35	0.732	22.46
	840	Intérêts actifs	0.00	0.000	0.00	1'639.00	0.203	6.23
	850	Rendement des immeubles	0.00	0.000	0.00	71.50	0.009	0.27
	855	Provisions, réserves, fonds	0.00	0.000	0.00	0.00	0.000	0.00
	860	Subventions	0.00	0.000	0.00	0.00	0.000	0.00
	870	Gains vente fortune	0.00	0.000	0.00	0.00	0.000	0.00
	875	Divers	0.00	0.000	0.00	0.00	0.000	0.00
9		Imposition	39'164.75	4.870	148.92	738'120.60	91.433	2'806.54
	910	Impôts ordinaires	0.00	0.000	0.00	492'732.45	61.036	1'873.51
	911	Variation d'impôts	25'786.50	3.206	98.05	30'686.95	3.801	116.68
	912	Partage d'impôts	7'961.60	0.990	30.27	25'304.75	3.135	96.22
	915	Elimination d'impôts	4'856.65	0.604	18.47	0.00	0.000	0.00
	920	Autres impôts	560.00	0.070	2.13	59'116.45	7.323	224.78
	940	Fonds de péréquation	0.00	0.000	0.00	130'280.00	16.138	495.36
		Totaux	804'200.95	100.00	3'057.80	807'283.80	100.00	3'069.52
		Excédent de produits	3'082.85					
			807'283.80			807'283.80		

BOURRIGNON

INDICATEURS FINANCIERS 2010 – 2014

	2010	2011	2012	2013	2014	Moyenne
Autofinancement (en fr.)	111'881.00	121'238.15	-13'082.50	-12'763.05	123'028.00	66'060.32
Degré d'autofinancement (%)	362.24	1'974.88	0.00	17.29	66.58	484.20
Capacité d'autofinancement (%)	12.35	14.17	-1.73	-1.76	15.43	7.69



Une capacité d'autofinancement de :

- Moins de 10% est considéré comme mauvaise
- De 10% à 20% est considéré comme moyenne à bonne
- Plus de 20% est considéré comme très bonne

COURCHAVON

294 habitants

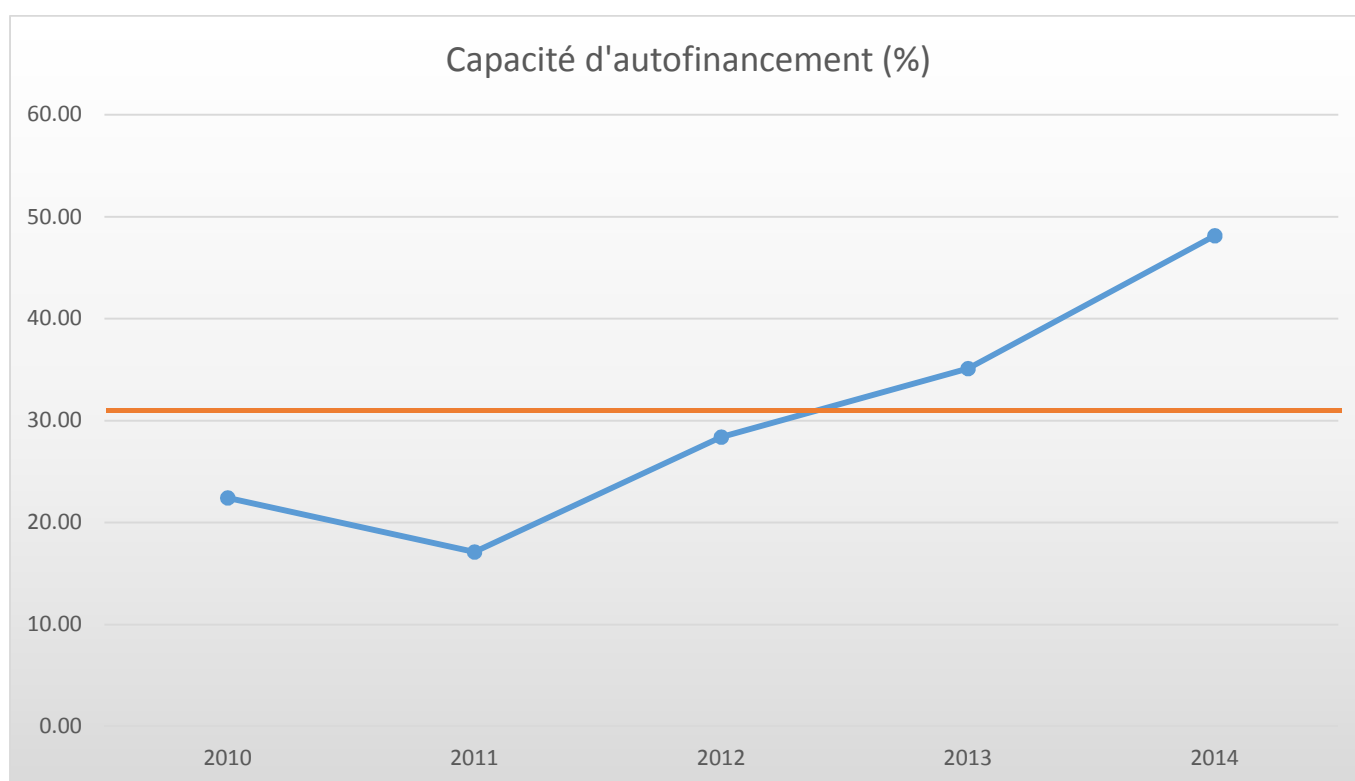
Courchavon			Charges	en %	Fr./hab.	Produits	en%	Fr./hab.
1		Autorité	139'189.80	10.070	473.43	12'458.65	0.757	42.38
	100	Communes, votations, élections	480.00	0.035	1.63	0.00	0.000	0.00
	110	Conseil général/de Ville	0.00	0.000	0.00	0.00	0.000	0.00
	111	Conseil communal	13'735.00	0.994	46.72	0.00	0.000	0.00
	112	Commissions	3'600.00	0.260	12.24	0.00	0.000	0.00
	115	Personnel administratif	52'287.95	3.783	177.85	0.00	0.000	0.00
	116	Charges du personnel	23'289.65	1.685	79.22	10'327.80	0.627	35.13
	130	Frais administratifs	44'909.20	3.249	152.75	1'793.15	0.109	6.10
	170	Emoluments	888.00	0.064	3.02	337.70	0.021	1.15
2		Travaux publics	59'750.50	4.323	203.23	34'389.75	2.089	116.97
	200	Entretien des routes	11'993.75	0.868	40.80	0.00	0.000	0.00
	201	Ouvrages collectifs	0.00	0.000	0.00	0.00	0.000	0.00
	205	Eclairage public	24'093.35	1.743	81.95	25'161.15	1.528	85.58
	206	Horloge public	0.00	0.000	0.00	0.00	0.000	0.00
	210	Cours d'eau	0.00	0.000	0.00	0.00	0.000	0.00
	230	Cadastre	19'301.40	1.396	65.65	9'228.60	0.561	31.39
	240	Aménagement du territoire	4'362.00	0.316	14.84	0.00	0.000	0.00
3		Affaire juridique, police	2'317.25	0.168	7.88	762.25	0.046	2.59
	310	Police communale	0.00	0.000	0.00	0.00	0.000	0.00
	330	Cantonement	0.00	0.000	0.00	0.00	0.000	0.00
	340	Protection civil	2'317.25	0.168	7.88	762.25	0.046	2.59
4		Hygiène publique	0.00	0.000	0.00	0.00	0.000	0.00
	400	Police des denrées	0.00	0.000	0.00	0.00	0.000	0.00
	410	Police sanitaire	0.00	0.000	0.00	0.00	0.000	0.00
	415	Arrondissement de sépulture	0.00	0.000	0.00	0.00	0.000	0.00
5		Instruction	364'862.60	26.398	1'241.03	1'300.20	0.079	4.42
	510	Service de l'école/école primaire	9'013.45	0.652	30.66	1'300.20	0.079	4.42
	511	Transport scolaire	0.00	0.000	0.00	0.00	0.000	0.00
	512	Places de jeu/Halles de gym	17'762.10	1.285	60.42	0.00	0.000	0.00
	520	Ecole secondaire	42'305.15	3.061	143.90	0.00	0.000	0.00
	530	Colonie de vacances	0.00	0.000	0.00	0.00	0.000	0.00
	540	Ecole ménagère	0.00	0.000	0.00	0.00	0.000	0.00
	570	Ecole enfantine	0.00	0.000	0.00	0.00	0.000	0.00
	580	Contr. écolage, piscine, biblio ...	11'047.50	0.799	37.58	0.00	0.000	0.00
	590	Contribution pour instruction	284'734.40	20.601	968.48	0.00	0.000	0.00
6		Action social	182'903.50	13.233	622.12	14'363.25	0.872	48.85
	600	Secours	2'555.65	0.185	8.69	12'550.30	0.762	42.69
	610	Service dentaire	892.60	0.065	3.04	0.00	0.000	0.00
	620	Autres institutions	8'138.10	0.589	27.68	0.00	0.000	0.00
	630	Foyers communaux	2'857.15	0.207	9.72	0.00	0.000	0.00
	640	Crèches, UAPE	0.00	0.000	0.00	0.00	0.000	0.00
	650	Répartition des charges	84'991.00	6.149	289.09	0.00	0.000	0.00
	659	AVS, off. logement, chômage etc	83'369.00	6.032	283.57	1'812.95	0.110	6.17
	665	Contr. institution publique	100.00	0.007	0.34	0.00	0.000	0.00

Courchavon			Charges	en %	Fr./hab.	Produits	en%	Fr./hab.
7		Economie publique	6'554.95	0.474	22.30	0.00	0.000	0.00
	700	Foires, marchés	0.00	0.000	0.00	0.00	0.000	0.00
	710	Tourisme	4'341.00	0.314	14.77	0.00	0.000	0.00
	720	Agriculture	2'213.95	0.160	7.53	0.00	0.000	0.00
	740	Développement économique	0.00	0.000	0.00	0.00	0.000	0.00
8		Finances	428'401.70	30.995	1'457.15	62'300.75	3.784	211.91
	810	Intérêts courts termes	123.50	0.009	0.42	0.00	0.000	0.00
	811	Intérêts longs termes	38'004.80	2.750	129.27	5'500.00	0.334	18.71
	820	Amortissements	356'242.50	25.774	1'211.71	0.00	0.000	0.00
	825	Charges d'immeubles	11'483.00	0.831	39.06	0.00	0.000	0.00
	826	Pâturages	0.00	0.000	0.00	0.00	0.000	0.00
	830	Subventions et contributions	0.00	0.000	0.00	0.00	0.000	0.00
	840	Intérêts actifs	0.00	0.000	0.00	20'057.95	1.218	68.22
	850	Rendement des immeubles	2'725.90	0.197	9.27	36'742.80	2.232	124.98
	855	Provisions, réserves, fonds	19'822.00	1.434	67.42	0.00	0.000	0.00
	860	Subventions	0.00	0.000	0.00	0.00	0.000	0.00
	870	Gains vente fortune	0.00	0.000	0.00	0.00	0.000	0.00
	875	Divers	0.00	0.000	0.00	0.00	0.000	0.00
9		Imposition	198'179.60	14.338	674.08	1'520'739.20	92.372	5'172.58
	910	Impôts ordinaires	134.90	0.010	0.46	1'315'845.40	79.927	4'475.66
	911	Variation d'impôts	4'375.10	0.317	14.88	148'727.60	9.034	505.88
	912	Partage d'impôts	7'357.95	0.532	25.03	3'743.50	0.227	12.73
	915	Elimination d'impôts	153'076.65	11.075	520.67	0.00	0.000	0.00
	920	Autres impôts	0.00	0.000	0.00	52'422.70	3.184	178.31
	940	Fonds de péréquation	33'235.00	2.405	113.04	0.00	0.000	0.00
		Totaux	1'382'159.90	100.00	4'701.22	1'646'314.05	100.00	5'599.71
		Excédent de produits	264'154.15					
			1'646'314.05			1'646'314.05		

COURCHAVON

INDICATEURS FINANCIERS 2010 – 2014

	2010	2011	2012	2013	2014	Moyenne
Autofinancement (en fr.)	239'856.16	166'967.30	327'420.70	487'060.15	789'259.90	402'112.84
Degré d'autofinancement (%)	320.43	3'775.75	0.00	195.49	1'574.82	1'173.30
Capacité d'autofinancement (%)	22.41	17.12	28.38	35.12	48.12	30.23



Une capacité d'autofinancement de :

- Moins de 10% est considéré comme mauvaise
- De 10% à 20% est considéré comme moyenne à bonne
- Plus de 20% est considéré comme très bonne

LE BEMONT
312 habitants

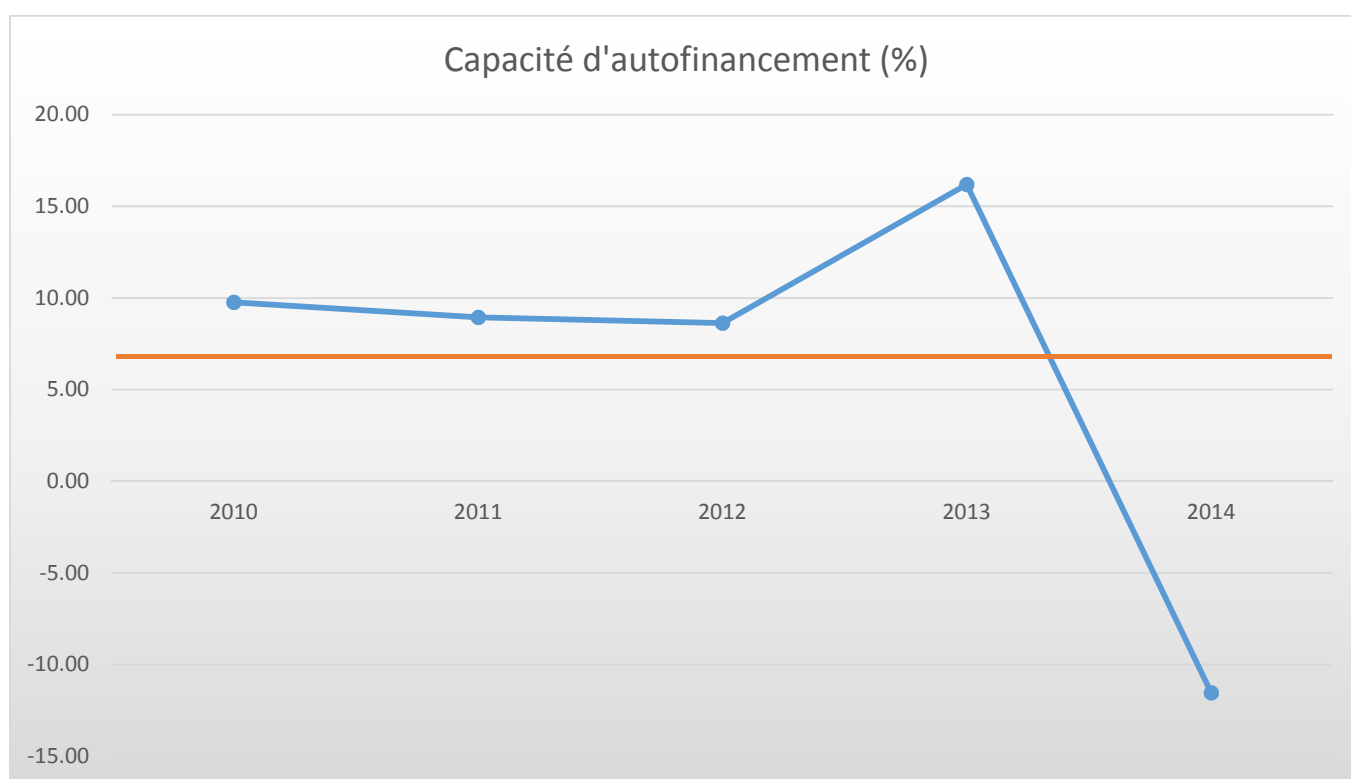
Le Bémont			Charges	en %	Fr./hab.	Produits	en%	Fr./hab.
1		Autorité	96'554.95	6.106	309.47	11'615.20	0.730	37.23
	100	Communes, votations, élections	2'383.20	0.151	7.64	0.00	0.000	0.00
	110	Conseil général/de Ville	0.00	0.000	0.00	0.00	0.000	0.00
	111	Conseil communal	15'289.70	0.967	49.01	0.00	0.000	0.00
	112	Commissions	409.00	0.026	1.31	0.00	0.000	0.00
	115	Personnel administratif	28'979.00	1.832	92.88	3'000.00	0.188	9.62
	116	Charges du personnel	13'903.50	0.879	44.56	5'415.55	0.340	17.36
	130	Frais administratifs	35'590.55	2.251	114.07	821.80	0.052	2.63
	170	Emoluments	0.00	0.000	0.00	2'377.85	0.149	7.62
2		Travaux publics	33'307.60	2.106	106.76	25'279.80	1.588	81.03
	200	Entretien des routes	17'408.15	1.101	55.80	7'331.95	0.461	23.50
	201	Ouvrages collectifs	0.00	0.000	0.00	0.00	0.000	0.00
	205	Eclairage public	9'782.40	0.619	31.35	14'755.35	0.927	47.29
	206	Horloge public	0.00	0.000	0.00	0.00	0.000	0.00
	210	Cours d'eau	0.00	0.000	0.00	0.00	0.000	0.00
	230	Cadastre	5'707.05	0.361	18.29	3'192.50	0.201	10.23
	240	Aménagement du territoire	410.00	0.026	1.31	0.00	0.000	0.00
3		Affaire juridique, police	3'706.90	0.234	11.88	3'030.00	0.190	9.71
	310	Police communale	0.00	0.000	0.00	230.00	0.014	0.74
	330	Cantonement	222.00	0.014	0.71	0.00	0.000	0.00
	340	Protection civil	3'484.90	0.220	11.17	2'800.00	0.176	8.97
4		Hygiène publique	1'423.75	0.090	4.56	0.00	0.000	0.00
	400	Police des denrées	0.00	0.000	0.00	0.00	0.000	0.00
	410	Police sanitaire	0.00	0.000	0.00	0.00	0.000	0.00
	415	Arrondissement de sépulture	1'423.75	0.090	4.56	0.00	0.000	0.00
5		Instruction	547'232.95	34.604	1'753.95	137'953.00	8.665	442.16
	510	Service de l'école/école primaire	18'477.70	1.168	59.22	4'706.40	0.296	15.08
	511	Transport scolaire	88'047.00	5.568	282.20	88'047.00	5.530	282.20
	512	Places de jeu/Halles de gym	53'732.00	3.398	172.22	25'750.50	1.617	82.53
	520	Ecole secondaire	51'496.35	3.256	165.05	0.00	0.000	0.00
	530	Colonie de vacances	0.00	0.000	0.00	0.00	0.000	0.00
	540	Ecole ménagère	0.00	0.000	0.00	0.00	0.000	0.00
	570	Ecole enfantine	2'410.90	0.152	7.73	878.00	0.055	2.81
	580	Contr. écolage, piscine, biblio ...	3'335.00	0.211	10.69	0.00	0.000	0.00
	590	Contribution pour instruction	329'734.00	20.851	1'056.84	18'571.10	1.166	59.52
6		Action social	186'276.00	11.779	597.04	2'064.85	0.130	6.62
	600	Secours	25'719.25	1.626	82.43	0.00	0.000	0.00
	610	Service dentaire	913.80	0.058	2.93	0.00	0.000	0.00
	620	Autres institutions	0.00	0.000	0.00	0.00	0.000	0.00
	630	Foyers communaux	483.00	0.031	1.55	0.00	0.000	0.00
	640	Crèches, UAPE	0.00	0.000	0.00	0.00	0.000	0.00
	650	Répartition des charges	62'726.60	3.966	201.05	0.00	0.000	0.00
	659	AVS, off. logement, chômage etc	95'385.35	6.032	305.72	2'064.85	0.130	6.62
	665	Contr. institution publique	1'048.00	0.066	3.36	0.00	0.000	0.00

Le Bémont			Charges	en %	Fr./hab.	Produits	en%	Fr./hab.
7		Economie publique	12'783.75	0.808	40.97	2'741.50	0.172	8.79
	700	Foires, marchés	50.00	0.003	0.16	0.00	0.000	0.00
	710	Tourisme	5'869.00	0.371	18.81	2'213.50	0.139	7.09
	720	Agriculture	4'648.75	0.294	14.90	528.00	0.033	1.69
	740	Développement économique	2'216.00	0.140	7.10	0.00	0.000	0.00
8		Finances	631'881.35	39.957	2'025.26	575'699.38	36.160	1'845.19
	810	Intérêts courts termes	0.00	0.000	0.00	0.00	0.000	0.00
	811	Intérêts longs termes	10'255.75	0.649	32.87	0.00	0.000	0.00
	820	Amortissements	107'689.15	6.810	345.16	280.80	0.018	0.90
	825	Charges d'immeubles	5'814.80	0.368	18.64	0.00	0.000	0.00
	826	Pâturages	494'047.70	31.241	1'583.49	525'431.65	33.003	1'684.08
	830	Subventions et contributions	14'073.95	0.890	45.11	0.00	0.000	0.00
	840	Intérêts actifs	0.00	0.000	0.00	8'178.10	0.514	26.21
	850	Rendement des immeubles	0.00	0.000	0.00	41'808.83	2.626	134.00
	855	Provisions, réserves, fonds	0.00	0.000	0.00	0.00	0.000	0.00
	860	Subventions	0.00	0.000	0.00	0.00	0.000	0.00
	870	Gains vente fortune	0.00	0.000	0.00	0.00	0.000	0.00
	875	Divers	0.00	0.000	0.00	0.00	0.000	0.00
9		Imposition	68'242.10	4.315	218.72	833'700.75	52.365	2'672.12
	910	Impôts ordinaires	0.00	0.000	0.00	533'410.65	33.504	1'709.65
	911	Variation d'impôts	58'374.80	3.691	187.10	11'846.20	0.744	37.97
	912	Partage d'impôts	1'931.45	0.122	6.19	26'411.35	1.659	84.65
	915	Elimination d'impôts	7'935.85	0.502	25.44	0.00	0.000	0.00
	920	Autres impôts	0.00	0.000	0.00	149'008.55	9.359	477.59
	940	Fonds de péréquation	0.00	0.000	0.00	113'024.00	7.099	362.26
		Totaux	1'581'409.35	100.00	5'068.62	1'592'084.48	100.00	5'102.83
		Excédent de produits	10'675.13					
			1'592'084.48			1'592'084.48		

LE BEMONT

INDICATEURS FINANCIERS 2010 – 2014

	2010	2011	2012	2013	2014	Moyenne
Autofinancement (en fr.)	140'729.86	118'745.40	131'919.21	249'934.03	-46'080.17	119'049.67
Degré d'autofinancement (%)	83.84	997.85	0.00	212.78	-32.06	252.48
Capacité d'autofinancement (%)	9.76	8.94	8.64	16.19	-11.54	6.40



Une capacité d'autofinancement de :

- Moins de 10% est considéré comme mauvaise
- De 10% à 20% est considéré comme moyenne à bonne
- Plus de 20% est considéré comme très bonne

FAHY
353 habitants

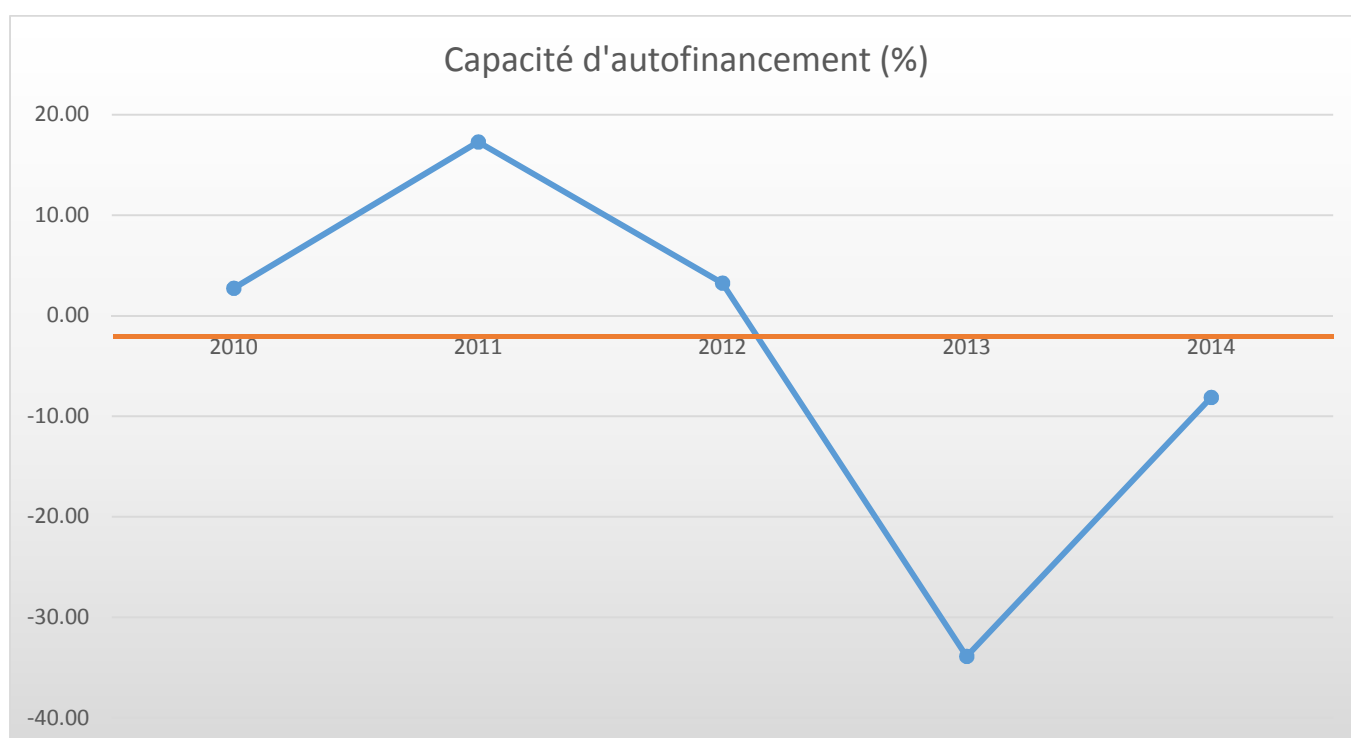
Fahy			Charges	en %	Fr./hab.	Produits	en%	Fr./hab.
1		Autorité	162'340.25	8.562	459.89	26'517.00	1.529	75.12
	100	Communes, votations, élections	1'161.80	0.061	3.29	0.00	0.000	0.00
	110	Conseil général/de Ville	0.00	0.000	0.00	0.00	0.000	0.00
	111	Conseil communal	17'262.80	0.911	48.90	0.00	0.000	0.00
	112	Commissions	3'856.00	0.203	10.92	0.00	0.000	0.00
	115	Personnel administratif	64'783.00	3.417	183.52	0.00	0.000	0.00
	116	Charges du personnel	43'036.85	2.270	121.92	23'480.90	1.354	66.52
	130	Frais administratifs	32'239.80	1.700	91.33	1'680.10	0.097	4.76
	170	Emoluments	0.00	0.000	0.00	1'356.00	0.078	3.84
2		Travaux publics	99'183.05	5.231	280.97	62'603.51	3.609	177.35
	200	Entretien des routes	42'819.95	2.258	121.30	27'166.40	1.566	76.96
	201	Ouvrages collectifs	0.00	0.000	0.00	0.00	0.000	0.00
	205	Eclairage public	49'703.90	2.622	140.80	24'227.60	1.397	68.63
	206	Horloge public	500.00	0.026	1.42	0.00	0.000	0.00
	210	Cours d'eau	0.00	0.000	0.00	0.00	0.000	0.00
	230	Cadastre	6'159.20	0.325	17.45	11'209.51	0.646	31.75
	240	Aménagement du territoire	0.00	0.000	0.00	0.00	0.000	0.00
3		Affaire juridique, police	7'687.75	0.405	21.78	60'054.50	3.462	170.13
	310	Police communale	0.00	0.000	0.00	0.00	0.000	0.00
	330	Cantonnement	0.00	0.000	0.00	0.00	0.000	0.00
	340	Protection civil	7'687.75	0.405	21.78	60'054.50	3.462	170.13
4		Hygiène publique	0.00	0.000	0.00	0.00	0.000	0.00
	400	Police des denrées	0.00	0.000	0.00	0.00	0.000	0.00
	410	Police sanitaire	0.00	0.000	0.00	0.00	0.000	0.00
	415	Arrondissement de sépulture	0.00	0.000	0.00	0.00	0.000	0.00
5		Instruction	480'028.35	25.319	1'359.85	13'187.90	0.760	37.36
	510	Service de l'école/école primaire	14'149.10	0.746	40.08	439.00	0.025	1.24
	511	Transport scolaire	0.00	0.000	0.00	0.00	0.000	0.00
	512	Places de jeu/Halles de gym	72'373.70	3.817	205.02	10'792.00	0.622	30.57
	520	Ecole secondaire	39'164.15	2.066	110.95	0.00	0.000	0.00
	530	Colonie de vacances	0.00	0.000	0.00	0.00	0.000	0.00
	540	Ecole ménagère	0.00	0.000	0.00	0.00	0.000	0.00
	570	Ecole enfantine	3'002.15	0.158	8.50	1'956.90	0.113	5.54
	580	Contr. écolage, piscine, biblio ...	7'930.00	0.418	22.46	0.00	0.000	0.00
	590	Contribution pour instruction	343'409.25	18.113	972.83	0.00	0.000	0.00
6		Action social	198'492.40	10.469	562.30	2'092.70	0.121	5.93
	600	Secours	20'188.00	1.065	57.19	0.00	0.000	0.00
	610	Service dentaire	442.70	0.023	1.25	0.00	0.000	0.00
	620	Autres institutions	900.50	0.047	2.55	0.00	0.000	0.00
	630	Foyers communaux	1'579.90	0.083	4.48	0.00	0.000	0.00
	640	Crèches, UAPE	0.00	0.000	0.00	0.00	0.000	0.00
	650	Répartition des charges	75'021.80	3.957	212.53	0.00	0.000	0.00
	659	AVS, off. logement, chômage etc	100'359.50	5.293	284.30	2'092.70	0.121	5.93
	665	Contr. institution publique	0.00	0.000	0.00	0.00	0.000	0.00

Fahy		Charges	en %	Fr./hab.	Produits	en%	Fr./hab.
7	Economie publique	10'200.30	0.538	28.90	2'444.80	0.141	6.93
	700 Foires, marchés	0.00	0.000	0.00	0.00	0.000	0.00
	710 Tourisme	6'540.50	0.345	18.53	2'444.80	0.141	6.93
	720 Agriculture	3'659.80	0.193	10.37	0.00	0.000	0.00
	740 Développement économique	0.00	0.000	0.00	0.00	0.000	0.00
8	Finances	694'546.20	36.633	1'967.55	608'471.35	35.079	1'723.71
	810 Intérêts courts termes	15'974.10	0.843	45.25	0.00	0.000	0.00
	811 Intérêts longs termes	65'790.00	3.470	186.37	0.00	0.000	0.00
	820 Amortissements	596'051.90	31.438	1'688.53	0.00	0.000	0.00
	825 Charges d'immeubles	15'039.40	0.793	42.60	3'605.00	0.208	10.21
	826 Pâturages	0.00	0.000	0.00	0.00	0.000	0.00
	830 Subventions et contributions	0.00	0.000	0.00	0.00	0.000	0.00
	840 Intérêts actifs	1'690.80	0.089	4.79	13'232.70	0.763	37.49
	850 Rendement des immeubles	0.00	0.000	0.00	49'202.50	2.837	139.38
	855 Provisions, réserves, fonds	0.00	0.000	0.00	532'411.15	30.694	1'508.25
	860 Subventions	0.00	0.000	0.00	10'020.00	0.578	28.39
	870 Gains vente fortune	0.00	0.000	0.00	0.00	0.000	0.00
	875 Divers	0.00	0.000	0.00	0.00	0.000	0.00
9	Imposition	243'471.85	12.842	689.72	959'198.75	55.299	2'717.28
	910 Impôts ordinaires	0.00	0.000	0.00	863'585.55	49.787	2'446.42
	911 Variation d'impôts	109'836.90	5.793	311.15	20'977.00	1.209	59.42
	912 Partage d'impôts	123'233.80	6.500	349.10	20'312.50	1.171	57.54
	915 Elimination d'impôts	7'383.15	0.389	20.92	0.00	0.000	0.00
	920 Autres impôts	0.00	0.000	0.00	54'323.70	3.132	153.89
	940 Fonds de péréquation	3'018.00	0.159	8.55	0.00	0.000	0.00
	Totaux	1'895'950.15	100.00	5'370.96	1'734'570.51	100.00	4'913.80
	Excédent de charges				161'379.64		
		1'895'950.15			1'895'950.15		

FAHY

INDICATEURS FINANCIERS 2010 – 2014

	2010	2011	2012	2013	2014	Moyenne
Autofinancement (en fr.)	33'473.84	266'823.70	46'030.13	-417'848.79	-97'586.79	-33'821.58
Degré d'autofinancement (%)	45.48	9'458.82	1'578.54	0.00	-62.17	2'204.13
Capacité d'autofinancement (%)	2.74	17.29	3.26	-33.88	-8.12	-3.74



Une capacité d'autofinancement de :

- Moins de 10% est considéré comme mauvaise
- De 10% à 20% est considéré comme moyenne à bonne
- Plus de 20% est considéré comme très bonne

PLEIGNE
359 habitants

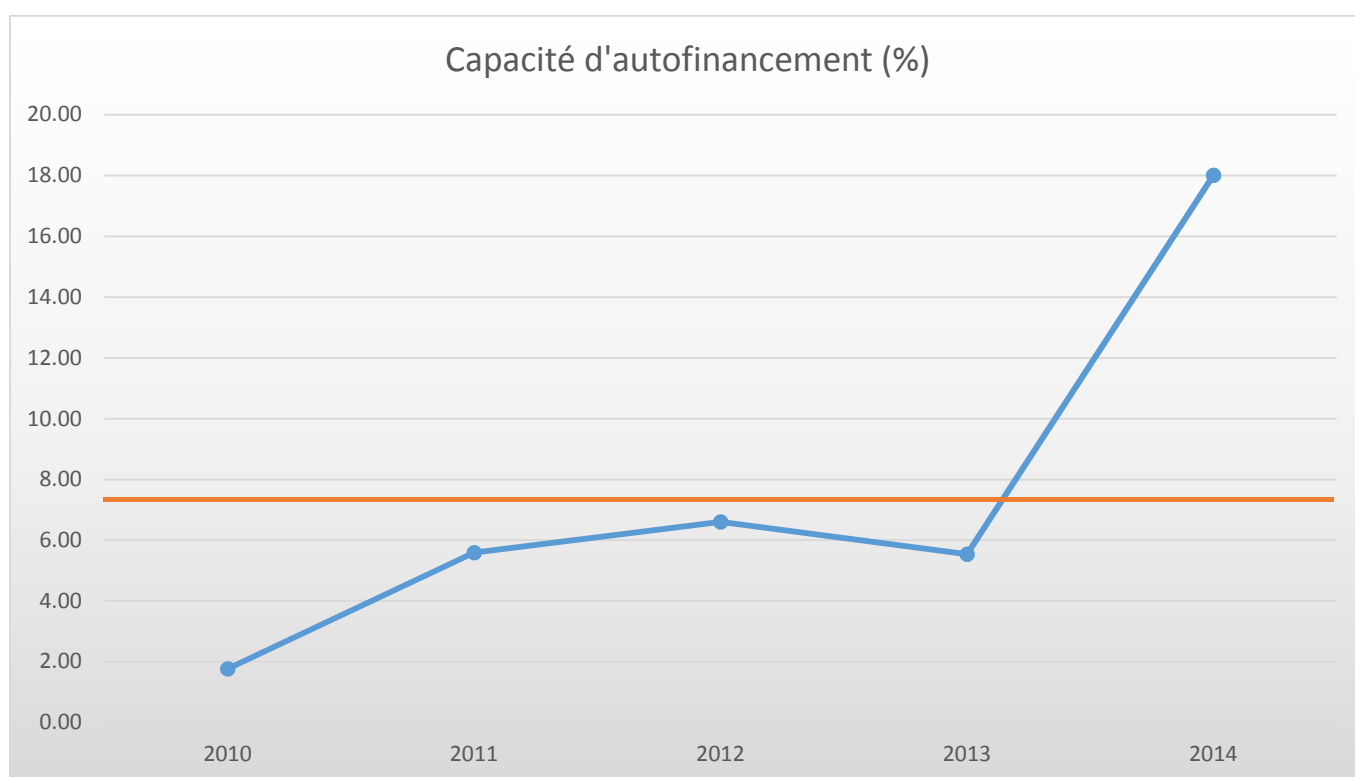
Pleigne			Charges	en %	Fr./hab.	Produits	en%	Fr./hab.
1		Autorité	228'717.95	16.930	637.10	122'630.10	8.660	341.59
	100	Communes, votations, élections	0.00	0.000	0.00	0.00	0.000	0.00
	110	Conseil général/de Ville	0.00	0.000	0.00	0.00	0.000	0.00
	111	Conseil communal	18'476.65	1.368	51.47	910.00	0.064	2.53
	112	Commissions	450.00	0.033	1.25	0.00	0.000	0.00
	115	Personnel administratif	143'271.45	10.605	399.08	100'348.25	7.086	279.52
	116	Charges du personnel	34'814.20	2.577	96.98	16'294.95	1.151	45.39
	130	Frais administratifs	31'705.65	2.347	88.32	4'556.15	0.322	12.69
	170	Emoluments	0.00	0.000	0.00	520.75	0.037	1.45
2		Travaux publics	34'198.45	2.531	95.26	25'640.00	1.811	71.42
	200	Entretien des routes	19'200.65	1.421	53.48	2'776.00	0.196	7.73
	201	Ouvrages collectifs	0.00	0.000	0.00	0.00	0.000	0.00
	205	Eclairage public	9'186.20	0.680	25.59	19'364.00	1.367	53.94
	206	Horloge public	0.00	0.000	0.00	0.00	0.000	0.00
	210	Cours d'eau	0.00	0.000	0.00	0.00	0.000	0.00
	230	Cadastre	3'116.00	0.231	8.68	3'500.00	0.247	9.75
	240	Aménagement du territoire	2'695.60	0.200	7.51	0.00	0.000	0.00
3		Affaire juridique, police	2'315.95	0.171	6.45	551.10	0.039	1.54
	310	Police communale	0.00	0.000	0.00	0.00	0.000	0.00
	330	Cantonement	0.00	0.000	0.00	0.00	0.000	0.00
	340	Protection civil	2'315.95	0.171	6.45	551.10	0.039	1.54
4		Hygiène publique	0.00	0.000	0.00	0.00	0.000	0.00
	400	Police des denrées	0.00	0.000	0.00	0.00	0.000	0.00
	410	Police sanitaire	0.00	0.000	0.00	0.00	0.000	0.00
	415	Arrondissement de sépulture	0.00	0.000	0.00	0.00	0.000	0.00
5		Instruction	552'495.15	40.897	1'538.98	107'506.75	7.592	299.46
	510	Service de l'école/école primaire	40'048.65	2.965	111.56	681.00	0.048	1.90
	511	Transport scolaire	69'934.95	5.177	194.80	104'680.10	7.392	291.59
	512	Places de jeu/Halles de gym	41'401.50	3.065	115.32	1'145.65	0.081	3.19
	520	Ecole secondaire	39'442.30	2.920	109.87	0.00	0.000	0.00
	530	Colonie de vacances	0.00	0.000	0.00	0.00	0.000	0.00
	540	Ecole ménagère	0.00	0.000	0.00	0.00	0.000	0.00
	570	Ecole enfantine	2'041.25	0.151	5.69	1'000.00	0.071	2.79
	580	Contr. écolage, piscine, biblio ...	5'636.00	0.417	15.70	0.00	0.000	0.00
	590	Contribution pour instruction	353'990.50	26.203	986.05	0.00	0.000	0.00
6		Action social	224'299.80	16.603	624.79	2'028.00	0.143	5.65
	600	Secours	15'575.65	1.153	43.39	0.00	0.000	0.00
	610	Service dentaire	2'221.85	0.164	6.19	100.00	0.007	0.28
	620	Autres institutions	184.00	0.014	0.51	0.00	0.000	0.00
	630	Foyers communaux	1'526.65	0.113	4.25	53.00	0.004	0.15
	640	Crèches, UAPE	0.00	0.000	0.00	0.00	0.000	0.00
	650	Répartition des charges	96'672.20	7.156	269.28	0.00	0.000	0.00
	659	AVS, off. logement, chômage etc	107'819.45	7.981	300.33	1'875.00	0.132	5.22
	665	Contr. institution publique	300.00	0.022	0.84	0.00	0.000	0.00

Pleigne			Charges	en %	Fr./hab.	Produits	en%	Fr./hab.
7		Economie publique	14'389.90	1.065	40.08	4'484.00	0.317	12.49
	700	Foires, marchés	0.00	0.000	0.00	0.00	0.000	0.00
	710	Tourisme	7'251.00	0.537	20.20	0.00	0.000	0.00
	720	Agriculture	7'138.90	0.528	19.89	4'484.00	0.317	12.49
	740	Développement économique	0.00	0.000	0.00	0.00	0.000	0.00
8		Finances	240'086.65	17.772	668.77	65'996.45	4.660	183.83
	810	Intérêts courts termes	4'876.05	0.361	13.58	204.50	0.014	0.57
	811	Intérêts longs termes	35'111.80	2.599	97.80	8'256.00	0.583	23.00
	820	Amortissements	170'577.45	12.627	475.15	4.55	0.000	0.01
	825	Charges d'immeubles	19'329.80	1.431	53.84	0.00	0.000	0.00
	826	Pâturages	1'087.00	0.080	3.03	2'000.00	0.141	5.57
	830	Subventions et contributions	104.55	0.008	0.29	20'088.05	1.419	55.96
	840	Intérêts actifs	1'000.00	0.074	2.79	27'443.35	1.938	76.44
	850	Rendement des immeubles	8'000.00	0.592	22.28	8'000.00	0.565	22.28
	855	Provisions, réserves, fonds	0.00	0.000	0.00	0.00	0.000	0.00
	860	Subventions	0.00	0.000	0.00	0.00	0.000	0.00
	870	Gains vente fortune	0.00	0.000	0.00	0.00	0.000	0.00
	875	Divers	0.00	0.000	0.00	0.00	0.000	0.00
9		Imposition	54'430.95	4.029	151.62	1'087'255.95	76.779	3'028.57
	910	Impôts ordinaires	12'171.20	0.901	33.90	689'380.35	48.682	1'920.28
	911	Variation d'impôts	15'683.50	1.161	43.69	167'003.20	11.793	465.19
	912	Partage d'impôts	8'581.25	0.635	23.90	8'807.45	0.622	24.53
	915	Elimination d'impôts	10'715.00	0.793	29.85	0.00	0.000	0.00
	920	Autres impôts	7'280.00	0.539	20.28	36'848.95	2.602	102.64
	940	Fonds de péréquation	0.00	0.000	0.00	185'216.00	13.079	515.92
		Totaux	1'350'934.80	100.00	3'763.05	1'416'092.35	100.00	3'944.55
		Excédent de produits	65'157.55					
			1'416'092.35			1'416'092.35		

PLEIGNE

INDICATEURS FINANCIERS 2010 – 2014

	2010	2011	2012	2013	2014	Moyenne
Autofinancement (en fr.)	21'242.85	126'907.20	83'374.10	70'231.84	247'730.45	109'897.29
Degré d'autofinancement (%)	111.59	89.66	857.28	111.77	0.00	234.06
Capacité d'autofinancement (%)	1.77	5.59	6.61	5.54	18.01	7.50



Une capacité d'autofinancement de :

- Moins de 10% est considéré comme mauvaise
- De 10% à 20% est considéré comme moyenne à bonne
- Plus de 20% est considéré comme très bonne

MOVELIER
382 habitants

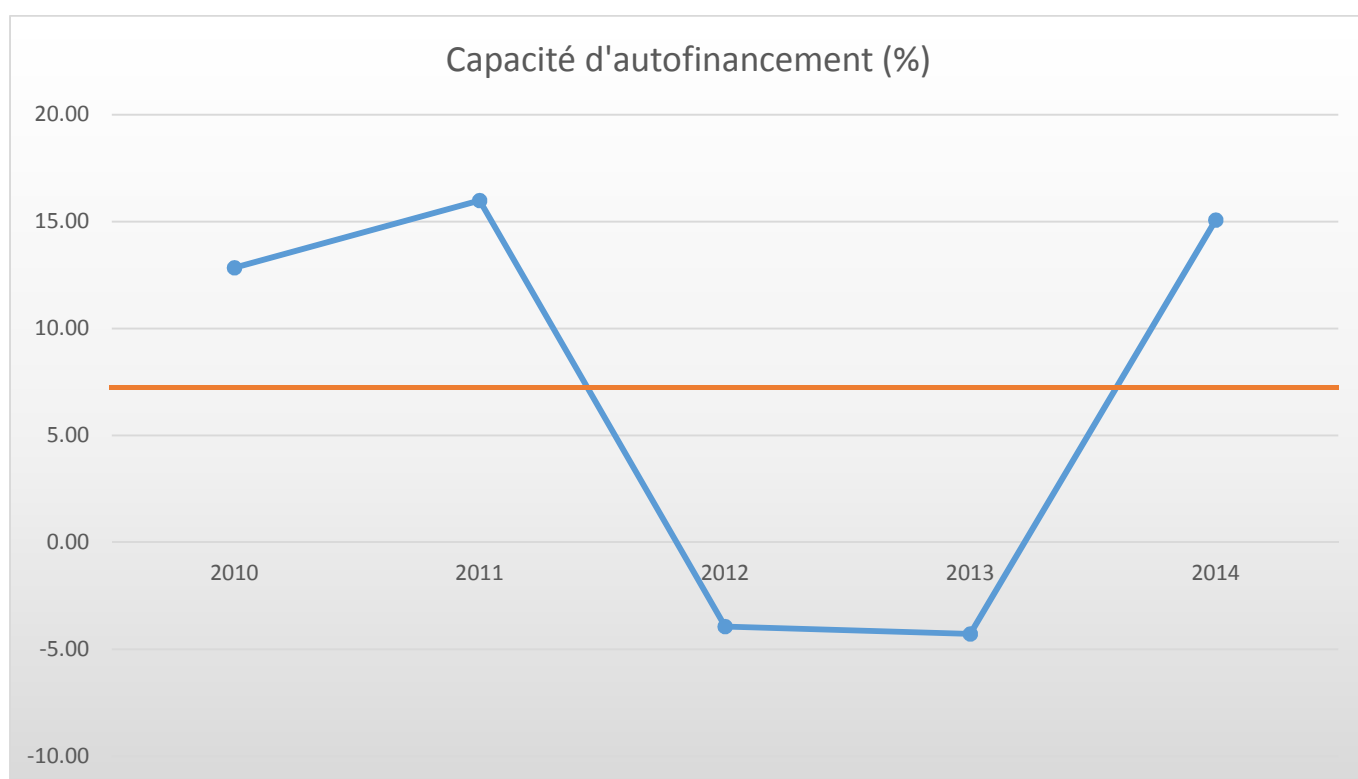
Movelier			Charges	en %	Fr./hab.	Produits	en%	Fr./hab.
1		Autorité	165'079.72	12.637	432.15	12'661.00	1.004	33.14
	100	Communes, votations, élections	629.95	0.048	1.65	0.00	0.000	0.00
	110	Conseil général/de Ville	0.00	0.000	0.00	0.00	0.000	0.00
	111	Conseil communal	22'363.35	1.712	58.54	2'000.00	0.159	5.24
	112	Commissions	2'488.50	0.190	6.51	0.00	0.000	0.00
	115	Personnel administratif	68'882.30	5.273	180.32	5'500.00	0.436	14.40
	116	Charges du personnel	44'752.50	3.426	117.15	82.15	0.007	0.22
	130	Frais administratifs	25'963.12	1.988	67.97	5'078.85	0.403	13.30
	170	Emoluments	0.00	0.000	0.00	0.00	0.000	0.00
2		Travaux publics	132'702.30	10.159	347.39	86'144.95	6.828	225.51
	200	Entretien des routes	95'351.60	7.299	249.61	67'550.95	5.354	176.83
	201	Ouvrages collectifs	0.00	0.000	0.00	0.00	0.000	0.00
	205	Eclairage public	23'789.45	1.821	62.28	18'594.00	1.474	48.68
	206	Horloge public	1'002.75	0.077	2.63	0.00	0.000	0.00
	210	Cours d'eau	0.00	0.000	0.00	0.00	0.000	0.00
	230	Cadastre	12'558.50	0.961	32.88	0.00	0.000	0.00
	240	Aménagement du territoire	0.00	0.000	0.00	0.00	0.000	0.00
3		Affaire juridique, police	1'397.55	0.107	3.66	0.00	0.000	0.00
	310	Police communale	0.00	0.000	0.00	0.00	0.000	0.00
	330	Cantonement	60.00	0.005	0.16	0.00	0.000	0.00
	340	Protection civil	1'337.55	0.102	3.50	0.00	0.000	0.00
4		Hygiène publique	0.00	0.000	0.00	0.00	0.000	0.00
	400	Police des denrées	0.00	0.000	0.00	0.00	0.000	0.00
	410	Police sanitaire	0.00	0.000	0.00	0.00	0.000	0.00
	415	Arrondissement de sépulture	0.00	0.000	0.00	0.00	0.000	0.00
5		Instruction	440'348.95	33.709	1'152.75	4'843.65	0.384	12.68
	510	Service de l'école/école primaire	20'421.60	1.563	53.46	4'843.65	0.384	12.68
	511	Transport scolaire	0.00	0.000	0.00	0.00	0.000	0.00
	512	Places de jeu/Halles de gym	22'717.65	1.739	59.47	0.00	0.000	0.00
	520	Ecole secondaire	30'356.15	2.324	79.47	0.00	0.000	0.00
	530	Colonie de vacances	0.00	0.000	0.00	0.00	0.000	0.00
	540	Ecole ménagère	0.00	0.000	0.00	0.00	0.000	0.00
	570	Ecole enfantine	0.00	0.000	0.00	0.00	0.000	0.00
	580	Contr. écolage, piscine, biblio ...	5'167.60	0.396	13.53	0.00	0.000	0.00
	590	Contribution pour instruction	361'685.95	27.688	946.82	0.00	0.000	0.00
6		Action social	216'296.35	16.558	566.22	33'587.50	2.662	87.93
	600	Secours	47'032.90	3.600	123.12	31'174.90	2.471	81.61
	610	Service dentaire	799.30	0.061	2.09	0.00	0.000	0.00
	620	Autres institutions	0.00	0.000	0.00	0.00	0.000	0.00
	630	Foyers communaux	2'710.20	0.207	7.09	0.00	0.000	0.00
	640	Crèches, UAPE	0.00	0.000	0.00	0.00	0.000	0.00
	650	Répartition des charges	53'891.10	4.125	141.08	0.00	0.000	0.00
	659	AVS, off. logement, chômage etc	111'862.85	8.563	292.83	2'412.60	0.191	6.32
	665	Contr. institution publique	0.00	0.000	0.00	0.00	0.000	0.00

Movelier		Charges	en %	Fr./hab.	Produits	en%	Fr./hab.
7	Economie publique	9'059.20	0.693	23.72	633.10	0.050	1.66
	700 Foires, marchés	0.00	0.000	0.00	0.00	0.000	0.00
	710 Tourisme	8'498.20	0.651	22.25	633.10	0.050	1.66
	720 Agriculture	561.00	0.043	1.47	0.00	0.000	0.00
	740 Développement économique	0.00	0.000	0.00	0.00	0.000	0.00
8	Finances	295'524.60	22.623	773.62	37'221.10	2.950	97.44
	810 Intérêts courts termes	0.00	0.000	0.00	0.00	0.000	0.00
	811 Intérêts longs termes	34'538.30	2.644	90.41	0.00	0.000	0.00
	820 Amortissements	228'630.00	17.502	598.51	5'850.00	0.464	15.31
	825 Charges d'immeubles	31'114.60	2.382	81.45	6'887.00	0.546	18.03
	826 Pâturages	951.00	0.073	2.49	0.00	0.000	0.00
	830 Subventions et contributions	290.70	0.022	0.76	564.10	0.045	1.48
	840 Intérêts actifs	0.00	0.000	0.00	23'920.00	1.896	62.62
	850 Rendement des immeubles	0.00	0.000	0.00	0.00	0.000	0.00
	855 Provisions, réserves, fonds	0.00	0.000	0.00	0.00	0.000	0.00
	860 Subventions	0.00	0.000	0.00	0.00	0.000	0.00
	870 Gains vente fortune	0.00	0.000	0.00	0.00	0.000	0.00
	875 Divers	0.00	0.000	0.00	0.00	0.000	0.00
9	Imposition	45'899.15	3.514	120.15	1'086'492.65	86.121	2'844.22
	910 Impôts ordinaires	0.00	0.000	0.00	765'042.70	60.641	2'002.73
	911 Variation d'impôts	10'820.60	0.828	28.33	60'887.35	4.826	159.39
	912 Partage d'impôts	1'285.25	0.098	3.36	8'474.00	0.672	22.18
	915 Elimination d'impôts	33'143.30	2.537	86.76	0.00	0.000	0.00
	920 Autres impôts	650.00	0.050	1.70	38'302.60	3.036	100.27
	940 Fonds de péréquation	0.00	0.000	0.00	213'786.00	16.946	559.65
	Totaux	1'306'307.82	100.00	3'419.65	1'261'583.95	100.00	3'302.58
	Excédent de charges				44'723.87		
		1'306'307.82			1'306'307.82		

MOVELIER

INDICATEURS FINANCIERS 2010 – 2014

	2010	2011	2012	2013	2014	Moyenne
Autofinancement (en fr.)	153'653.40	193'995.34	-42'360.90	-44'052.00	182'556.13	88'758.39
Degré d'autofinancement (%)	258.51	266.20	1'606.53	0.00	208.92	468.03
Capacité d'autofinancement (%)	12.84	15.99	-3.93	-4.28	15.07	7.14



Une capacité d'autofinancement de :

- Moins de 10% est considéré comme mauvaise
- De 10% à 20% est considéré comme moyenne à bonne
- Plus de 20% est considéré comme très bonne

REBEUVELIER

393 habitants

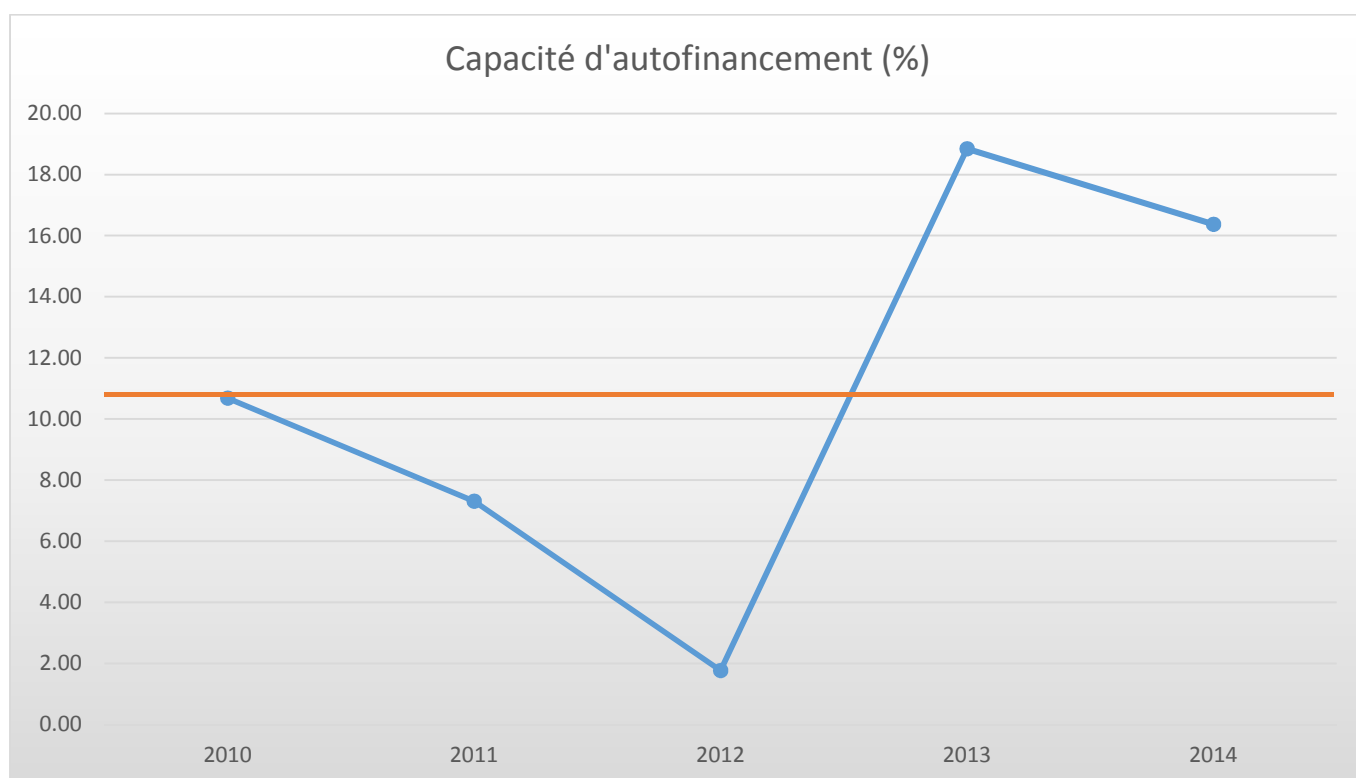
Rebeuvelier			Charges	en %	Fr./hab.	Produits	en%	Fr./hab.
1		Autorité	134'681.11	10.618	342.70	3'302.60	0.252	8.40
	100	Communes, votations, élections	482.40	0.038	1.23	0.00	0.000	0.00
	110	Conseil général/de Ville	0.00	0.000	0.00	0.00	0.000	0.00
	111	Conseil communal	14'492.00	1.143	36.88	0.00	0.000	0.00
	112	Commissions	2'170.00	0.171	5.52	0.00	0.000	0.00
	115	Personnel administratif	52'252.40	4.120	132.96	0.00	0.000	0.00
	116	Charges du personnel	9'895.80	0.780	25.18	51.95	0.004	0.13
	130	Frais administratifs	55'388.51	4.367	140.94	1'139.65	0.087	2.90
	170	Emoluments	0.00	0.000	0.00	2'111.00	0.161	5.37
2		Travaux publics	72'643.75	5.727	184.84	33'953.10	2.588	86.39
	200	Entretien des routes	36'555.25	2.882	93.02	0.00	0.000	0.00
	201	Ouvrages collectifs	9'392.20	0.740	23.90	6'610.60	0.504	16.82
	205	Eclairage public	11'714.30	0.924	29.81	15'055.00	1.147	38.31
	206	Horloge public	0.00	0.000	0.00	0.00	0.000	0.00
	210	Cours d'eau	0.00	0.000	0.00	0.00	0.000	0.00
	230	Cadastre	11'785.00	0.929	29.99	12'287.50	0.937	31.27
	240	Aménagement du territoire	3'197.00	0.252	8.13	0.00	0.000	0.00
3		Affaire juridique, police	4'911.35	0.387	12.50	0.00	0.000	0.00
	310	Police communale	0.00	0.000	0.00	0.00	0.000	0.00
	330	Cantonement	60.00	0.005	0.15	0.00	0.000	0.00
	340	Protection civil	4'851.35	0.382	12.34	0.00	0.000	0.00
4		Hygiène publique	0.00	0.000	0.00	0.00	0.000	0.00
	400	Police des denrées	0.00	0.000	0.00	0.00	0.000	0.00
	410	Police sanitaire	0.00	0.000	0.00	0.00	0.000	0.00
	415	Arrondissement de sépulture	0.00	0.000	0.00	0.00	0.000	0.00
5		Instruction	514'218.25	40.541	1'308.44	4'552.35	0.347	11.58
	510	Service de l'école/école primaire	35'658.25	2.811	90.73	4'552.35	0.347	11.58
	511	Transport scolaire	0.00	0.000	0.00	0.00	0.000	0.00
	512	Places de jeu/Halles de gym	75'099.25	5.921	191.09	0.00	0.000	0.00
	520	Ecole secondaire	37'880.50	2.987	96.39	0.00	0.000	0.00
	530	Colonie de vacances	0.00	0.000	0.00	0.00	0.000	0.00
	540	Ecole ménagère	2'037.70	0.161	5.18	0.00	0.000	0.00
	570	Ecole enfantine	0.00	0.000	0.00	0.00	0.000	0.00
	580	Contr. écolage, piscine, biblio ...	3'448.95	0.272	8.78	0.00	0.000	0.00
	590	Contribution pour instruction	360'093.60	28.390	916.27	0.00	0.000	0.00
6		Action social	229'923.50	18.127	585.05	1'892.00	0.144	4.81
	600	Secours	14'237.85	1.123	36.23	0.00	0.000	0.00
	610	Service dentaire	2'437.65	0.192	6.20	0.00	0.000	0.00
	620	Autres institutions	516.00	0.041	1.31	0.00	0.000	0.00
	630	Foyers communaux	2'500.00	0.197	6.36	0.00	0.000	0.00
	640	Crèches, UAPE	0.00	0.000	0.00	0.00	0.000	0.00
	650	Répartition des charges	100'038.00	7.887	254.55	0.00	0.000	0.00
	659	AVS, off. logement, chômage etc	110'194.00	8.688	280.39	1'892.00	0.144	4.81
	665	Contr. institution publique	0.00	0.000	0.00	0.00	0.000	0.00

Rebeuvelier			Charges	en %	Fr./hab.	Produits	en%	Fr./hab.
7		Economie publique	11'775.60	0.928	29.96	0.00	0.000	0.00
	700	Foires, marchés	0.00	0.000	0.00	0.00	0.000	0.00
	710	Tourisme	11'229.60	0.885	28.57	0.00	0.000	0.00
	720	Agriculture	546.00	0.043	1.39	0.00	0.000	0.00
	740	Développement économique	0.00	0.000	0.00	0.00	0.000	0.00
8		Finances	175'437.45	13.832	446.41	65'347.15	4.981	166.28
	810	Intérêts courts termes	2'104.60	0.166	5.36	0.00	0.000	0.00
	811	Intérêts longs termes	24'551.15	1.936	62.47	0.00	0.000	0.00
	820	Amortissements	121'326.20	9.565	308.72	0.00	0.000	0.00
	825	Charges d'immeubles	22'455.50	1.770	57.14	300.00	0.023	0.76
	826	Pâturages	5'000.00	0.394	12.72	0.00	0.000	0.00
	830	Subventions et contributions	0.00	0.000	0.00	10'632.15	0.810	27.05
	840	Intérêts actifs	0.00	0.000	0.00	54'415.00	4.147	138.46
	850	Rendement des immeubles	0.00	0.000	0.00	0.00	0.000	0.00
	855	Provisions, réserves, fonds	0.00	0.000	0.00	0.00	0.000	0.00
	860	Subventions	0.00	0.000	0.00	0.00	0.000	0.00
	870	Gains vente fortune	0.00	0.000	0.00	0.00	0.000	0.00
	875	Divers	0.00	0.000	0.00	0.00	0.000	0.00
9		Imposition	124'795.15	9.839	317.54	1'202'974.75	91.689	3'061.00
	910	Impôts ordinaires	0.00	0.000	0.00	834'740.60	63.622	2'124.02
	911	Variation d'impôts	105'719.05	8.335	269.01	128'563.40	9.799	327.13
	912	Partage d'impôts	17'539.20	1.383	44.63	5'396.65	0.411	13.73
	915	Elimination d'impôts	1'536.90	0.121	3.91	0.00	0.000	0.00
	920	Autres impôts	0.00	0.000	0.00	37'802.10	2.881	96.19
	940	Fonds de péréquation	0.00	0.000	0.00	196'472.00	14.975	499.93
		Totaux	1'268'386.16	100.00	3'227.45	1'312'021.95	100.00	3'338.48
		Excédent de produits	43'635.79					
			1'312'021.95			1'312'021.95		

REBEUVELIER

INDICATEURS FINANCIERS 2010 – 2014

	2010	2011	2012	2013	2014	Moyenne
Autofinancement (en fr.)	109'161.21	-74'074.01	18'830.52	233'062.42	170'772.59	91'550.55
Degré d'autofinancement (%)	123.98	0.00	23.42	1'386.64	0.00	306.81
Capacité d'autofinancement (%)	10.68	7.31	1.77	18.84	16.37	10.99



Une capacité d'autofinancement de :

- Moins de 10% est considéré comme mauvaise
- De 10% à 20% est considéré comme moyenne à bonne
- Plus de 20% est considéré comme très bonne

GRANDFONTAINE

390 habitants

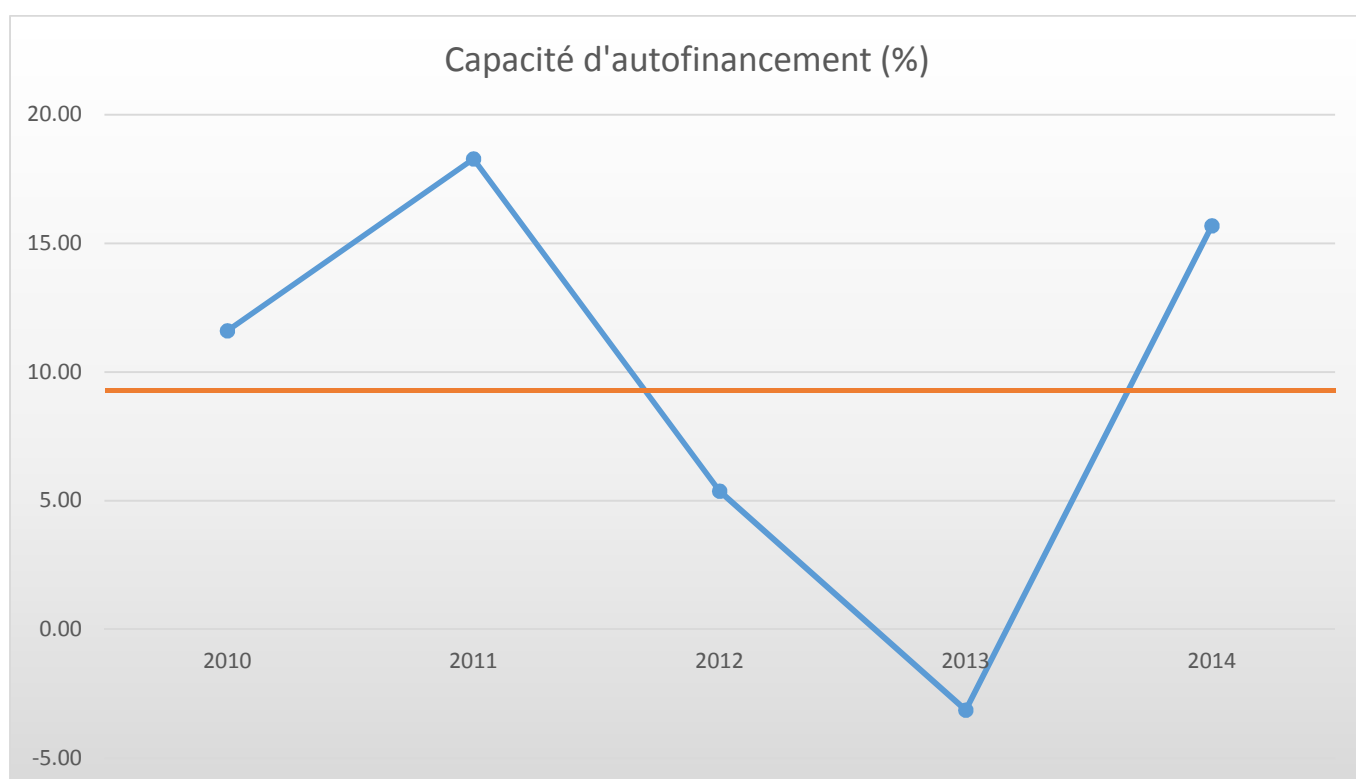
Grandfontaine			Charges	en %	Fr./hab.	Produits	en%	Fr./hab.
1		Autorité	149'099.39	12.617	382.31	21'440.85	1.634	54.98
	100	Communes, votations, élections	320.00	0.027	0.82	0.00	0.000	0.00
	110	Conseil général/de Ville	0.00	0.000	0.00	0.00	0.000	0.00
	111	Conseil communal	15'701.15	1.329	40.26	0.00	0.000	0.00
	112	Commissions	420.00	0.036	1.08	0.00	0.000	0.00
	115	Personnel administratif	57'309.10	4.849	146.95	0.00	0.000	0.00
	116	Charges du personnel	44'603.15	3.774	114.37	17'667.85	1.346	45.30
	130	Frais administratifs	30'745.99	2.602	78.84	60.85	0.005	0.16
	170	Emoluments	0.00	0.000	0.00	3'712.15	0.283	9.52
2		Travaux publics	98'285.87	8.317	252.02	43'065.30	3.282	110.42
	200	Entretien des routes	14'773.30	1.250	37.88	2'718.35	0.207	6.97
	201	Ouvrages collectifs	12'958.90	1.097	33.23	0.00	0.000	0.00
	205	Eclairage public	14'304.65	1.210	36.68	17'372.00	1.324	44.54
	206	Horloge public	500.00	0.042	1.28	0.00	0.000	0.00
	210	Cours d'eau	0.00	0.000	0.00	0.00	0.000	0.00
	230	Cadastre	25'023.15	2.117	64.16	22'974.95	1.751	58.91
	240	Aménagement du territoire	30'725.87	2.600	78.78	0.00	0.000	0.00
3		Affaire juridique, police	14'820.25	1.254	38.00	6'956.00	0.530	17.84
	310	Police communale	0.00	0.000	0.00	0.00	0.000	0.00
	330	Cantonement	170.00	0.014	0.44	0.00	0.000	0.00
	340	Protection civil	14'650.25	1.240	37.56	6'956.00	0.530	17.84
4		Hygiène publique	0.00	0.000	0.00	0.00	0.000	0.00
	400	Police des denrées	0.00	0.000	0.00	0.00	0.000	0.00
	410	Police sanitaire	0.00	0.000	0.00	0.00	0.000	0.00
	415	Arrondissement de sépulture	0.00	0.000	0.00	0.00	0.000	0.00
5		Instruction	482'225.50	40.805	1'236.48	14'326.20	1.092	36.73
	510	Service de l'école/école primaire	24'337.05	2.059	62.40	11'846.20	0.903	30.37
	511	Transport scolaire	91'143.75	7.712	233.70	0.00	0.000	0.00
	512	Places de jeu/Halles de gym	48'562.45	4.109	124.52	2'480.00	0.189	6.36
	520	Ecole secondaire	39'888.25	3.375	102.28	0.00	0.000	0.00
	530	Colonie de vacances	0.00	0.000	0.00	0.00	0.000	0.00
	540	Ecole ménagère	0.00	0.000	0.00	0.00	0.000	0.00
	570	Ecole enfantine	0.00	0.000	0.00	0.00	0.000	0.00
	580	Contr. écolage, piscine, biblio ...	7'522.50	0.637	19.29	0.00	0.000	0.00
	590	Contribution pour instruction	270'771.50	22.912	694.29	0.00	0.000	0.00
6		Action social	240'672.90	20.365	617.11	15'773.45	1.202	40.44
	600	Secours	72'913.30	6.170	186.96	13'673.80	1.042	35.06
	610	Service dentaire	1'784.90	0.151	4.58	0.00	0.000	0.00
	620	Autres institutions	190.50	0.016	0.49	0.00	0.000	0.00
	630	Foyers communaux	1'946.50	0.165	4.99	167.75	0.013	0.43
	640	Crèches, UAPE	0.00	0.000	0.00	0.00	0.000	0.00
	650	Répartition des charges	48'712.80	4.122	124.90	0.00	0.000	0.00
	659	AVS, off. logement, chômage etc	115'094.90	9.739	295.12	1'931.90	0.147	4.95
	665	Contr. institution publique	30.00	0.003	0.08	0.00	0.000	0.00

Grandfontaine			Charges	en %	Fr./hab.	Produits	en%	Fr./hab.
7		Economie publique	11'087.90	0.938	28.43	0.00	0.000	0.00
	700	Foires, marchés	0.00	0.000	0.00	0.00	0.000	0.00
	710	Tourisme	7'104.50	0.601	18.22	0.00	0.000	0.00
	720	Agriculture	3'983.40	0.337	10.21	0.00	0.000	0.00
	740	Développement économique	0.00	0.000	0.00	0.00	0.000	0.00
8		Finances	102'786.40	8.698	263.55	75'810.14	5.777	194.38
	810	Intérêts courts termes	522.85	0.044	1.34	0.00	0.000	0.00
	811	Intérêts longs termes	24'336.80	2.059	62.40	0.00	0.000	0.00
	820	Amortissements	77'926.75	6.594	199.81	0.00	0.000	0.00
	825	Charges d'immeubles	0.00	0.000	0.00	0.00	0.000	0.00
	826	Pâturages	0.00	0.000	0.00	0.00	0.000	0.00
	830	Subventions et contributions	0.00	0.000	0.00	0.00	0.000	0.00
	840	Intérêts actifs	0.00	0.000	0.00	13'122.70	1.000	33.65
	850	Rendement des immeubles	0.00	0.000	0.00	32'687.44	2.491	83.81
	855	Provisions, réserves, fonds	0.00	0.000	0.00	30'000.00	2.286	76.92
	860	Subventions	0.00	0.000	0.00	0.00	0.000	0.00
	870	Gains vente fortune	0.00	0.000	0.00	0.00	0.000	0.00
	875	Divers	0.00	0.000	0.00	0.00	0.000	0.00
9		Imposition	82'795.95	7.006	212.30	1'134'898.25	86.484	2'910.00
	910	Impôts ordinaires	0.00	0.000	0.00	776'989.00	59.210	1'992.28
	911	Variation d'impôts	68'895.35	5.830	176.65	58'629.60	4.468	150.33
	912	Partage d'impôts	2'280.60	0.193	5.85	24'682.35	1.881	63.29
	915	Elimination d'impôts	11'000.00	0.931	28.21	0.00	0.000	0.00
	920	Autres impôts	620.00	0.052	1.59	63'513.30	4.840	162.85
	940	Fonds de péréquation	0.00	0.000	0.00	211'084.00	16.085	541.24
		Totaux	1'181'774.16	100.00	3'030.19	1'312'270.19	100.00	3'364.80
		Excédent de produits	130'496.03					
			1'312'270.19			1'312'270.19		

GRANDFONTAINE

INDICATEURS FINANCIERS 2010 – 2014

	2010	2011	2012	2013	2014	Moyenne
Autofinancement (en fr.)	134'386.00	231'795.29	-39'058.65	-33'962.10	190'093.88	96'650.88
Degré d'autofinancement (%)	661.15	411.15	0.00	0.00	641.86	342.83
Capacité d'autofinancement (%)	11.61	18.28	5.38	-3.13	15.68	9.56



Une capacité d'autofinancement de :

- Moins de 10% est considéré comme mauvaise
- De 10% à 20% est considéré comme moyenne à bonne
- Plus de 20% est considéré comme très bonne

COURCHAPOIX

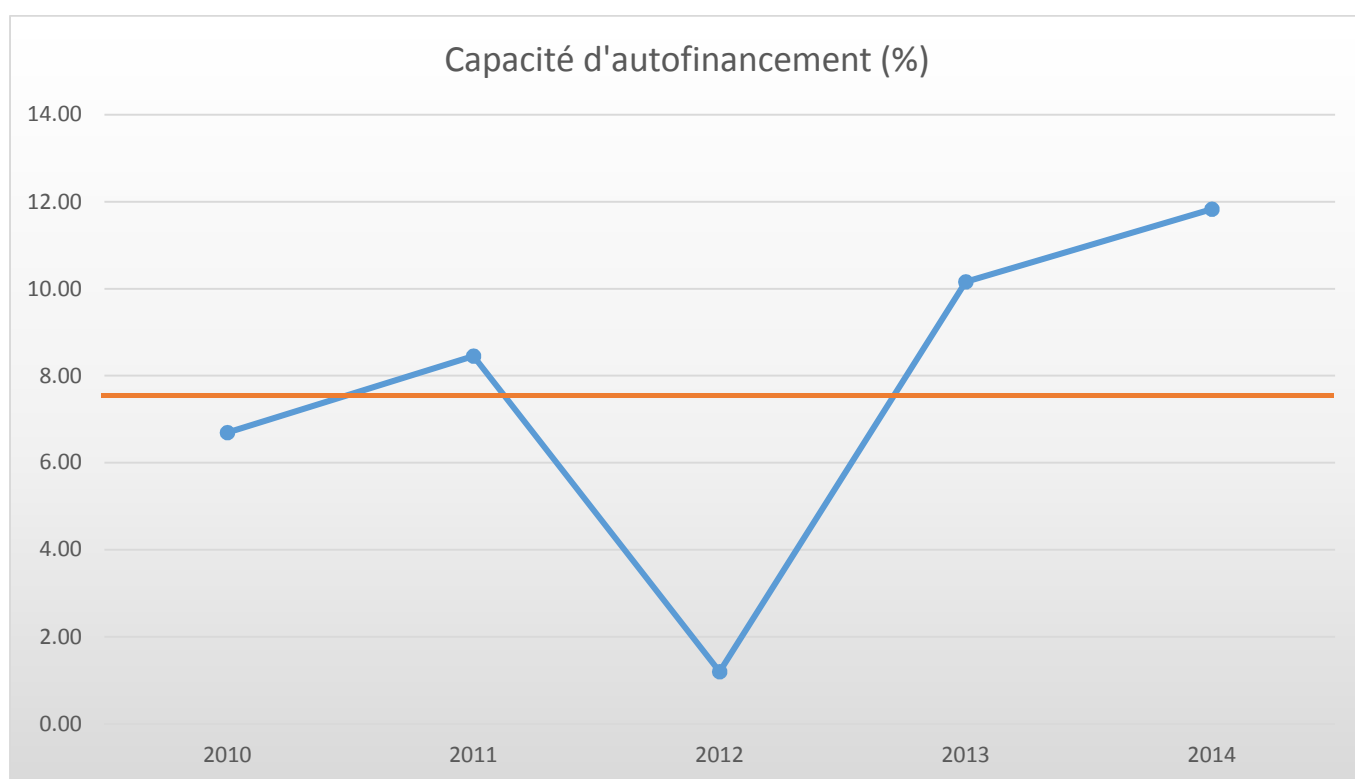
429 habitants

Courchapoix			Charges	en %	Fr./hab.	Produits	en%	Fr./hab.
1		Autorité	223'054.74	14.825	519.94	71'705.40	4.666	167.15
	100	Communes, votations, élections	421.00	0.028	0.98	1.00	0.000	0.00
	110	Conseil général/de Ville	0.00	0.000	0.00	0.00	0.000	0.00
	111	Conseil communal	52'997.35	3.522	123.54	20'932.00	1.362	48.79
	112	Commissions	2'877.00	0.191	6.71	0.00	0.000	0.00
	115	Personnel administratif	83'450.70	5.546	194.52	16'261.70	1.058	37.91
	116	Charges du personnel	44'382.55	2.950	103.46	19'164.90	1.247	44.67
	130	Frais administratifs	38'926.14	2.587	90.74	7'755.30	0.505	18.08
	170	Emoluments	0.00	0.000	0.00	7'590.50	0.494	17.69
2		Travaux publics	68'620.25	4.561	159.95	53'736.45	3.496	125.26
	200	Entretien des routes	31'170.35	2.072	72.66	24'846.40	1.617	57.92
	201	Ouvrages collectifs	0.00	0.000	0.00	0.00	0.000	0.00
	205	Eclairage public	6'942.85	0.461	16.18	7'301.65	0.475	17.02
	206	Horloge public	345.60	0.023	0.81	0.00	0.000	0.00
	210	Cours d'eau	0.00	0.000	0.00	0.00	0.000	0.00
	230	Cadastre	19'884.35	1.322	46.35	15'674.60	1.020	36.54
	240	Aménagement du territoire	10'277.10	0.683	23.96	5'913.80	0.385	13.79
3		Affaire juridique, police	5'528.35	0.367	12.89	1'059.05	0.069	2.47
	310	Police communale	870.00	0.058	2.03	0.00	0.000	0.00
	330	Cantonement	3'602.30	0.239	8.40	0.00	0.000	0.00
	340	Protection civil	1'056.05	0.070	2.46	1'059.05	0.069	2.47
4		Hygiène publique	0.00	0.000	0.00	0.00	0.000	0.00
	400	Police des denrées	0.00	0.000	0.00	0.00	0.000	0.00
	410	Police sanitaire	0.00	0.000	0.00	0.00	0.000	0.00
	415	Arrondissement de sépulture	0.00	0.000	0.00	0.00	0.000	0.00
5		Instruction	537'571.25	35.729	1'253.08	23'593.75	1.535	55.00
	510	Service de l'école/école primaire	26'302.25	1.748	61.31	2'138.30	0.139	4.98
	511	Transport scolaire	0.00	0.000	0.00	0.00	0.000	0.00
	512	Places de jeu/Halles de gym	46'490.05	3.090	108.37	2'608.80	0.170	6.08
	520	Ecole secondaire	42'276.30	2.810	98.55	6'000.00	0.390	13.99
	530	Colonie de vacances	0.00	0.000	0.00	0.00	0.000	0.00
	540	Ecole ménagère	0.00	0.000	0.00	0.00	0.000	0.00
	570	Ecole enfantine	3'225.15	0.214	7.52	0.20	0.000	0.00
	580	Contr. écolage, piscine, biblio ...	11'077.50	0.736	25.82	0.00	0.000	0.00
	590	Contribution pour instruction	408'200.00	27.130	951.52	12'846.45	0.836	29.95
6		Action social	274'185.55	18.223	639.13	10'861.05	0.707	25.32
	600	Secours	63'578.40	4.226	148.20	7'302.05	0.475	17.02
	610	Service dentaire	0.00	0.000	0.00	0.00	0.000	0.00
	620	Autres institutions	205.50	0.014	0.48	0.00	0.000	0.00
	630	Foyers communaux	2'355.40	0.157	5.49	1'177.00	0.077	2.74
	640	Crèches, UAPE	0.00	0.000	0.00	0.00	0.000	0.00
	650	Répartition des charges	86'895.40	5.775	202.55	0.00	0.000	0.00
	659	AVS, off. logement, chômage etc	121'150.85	8.052	282.40	2'382.00	0.155	5.55
	665	Contr. institution publique	0.00	0.000	0.00	0.00	0.000	0.00

Courchapoix			Charges	en %	Fr./hab.	Produits	en%	Fr./hab.
7		Economie publique	9'373.25	0.623	21.85	0.00	0.000	0.00
	700	Foires, marchés	0.00	0.000	0.00	0.00	0.000	0.00
	710	Tourisme	7'948.00	0.528	18.53	0.00	0.000	0.00
	720	Agriculture	1'425.25	0.095	3.32	0.00	0.000	0.00
	740	Développement économique	0.00	0.000	0.00	0.00	0.000	0.00
8		Finances	255'021.90	16.950	594.46	134'176.82	8.730	312.77
	810	Intérêts courts termes	3'618.10	0.240	8.43	0.00	0.000	0.00
	811	Intérêts longs termes	29'129.80	1.936	67.90	2'619.00	0.170	6.10
	820	Amortissements	103'040.05	6.848	240.19	0.00	0.000	0.00
	825	Charges d'immeubles	118'200.95	7.856	275.53	96'273.25	6.264	224.41
	826	Pâturages	0.00	0.000	0.00	0.00	0.000	0.00
	830	Subventions et contributions	0.00	0.000	0.00	9'655.57	0.628	22.51
	840	Intérêts actifs	1'033.00	0.069	2.41	25'629.00	1.668	59.74
	850	Rendement des immeubles	0.00	0.000	0.00	0.00	0.000	0.00
	855	Provisions, réserves, fonds	0.00	0.000	0.00	0.00	0.000	0.00
	860	Subventions	0.00	0.000	0.00	0.00	0.000	0.00
	870	Gains vente fortune	0.00	0.000	0.00	0.00	0.000	0.00
	875	Divers	0.00	0.000	0.00	0.00	0.000	0.00
9		Imposition	131'228.50	8.722	305.89	1'241'753.00	80.797	2'894.53
	910	Impôts ordinaires	0.00	0.000	0.00	874'309.35	56.888	2'038.02
	911	Variation d'impôts	38'747.60	2.575	90.32	68'433.00	4.453	159.52
	912	Partage d'impôts	3'999.80	0.266	9.32	6'598.30	0.429	15.38
	915	Elimination d'impôts	7'173.15	0.477	16.72	8'209.05	0.534	19.14
	920	Autres impôts	1'083.95	0.072	2.53	43'531.30	2.832	101.47
	940	Fonds de péréquation	80'224.00	5.332	187.00	240'672.00	15.660	561.01
		Totaux	1'504'583.79	100.00	3'507.19	1'536'885.52	100.00	3'582.48
		Excédent de produits	32'301.73					
			1'536'885.52			1'536'885.52		

COURCHAPOIX
INDICATEURS FINANCIERS 2010 – 2014

	2010	2011	2012	2013	2014	Moyenne
Autofinancement (en fr.)	80'160.00	105'635.27	15'906.96	143'395.00	177'046.93	104'428.83
Degré d'autofinancement (%)	177.24	63.29	0.00	298.95	122.33	132.36
Capacité d'autofinancement (%)	6.69	8.45	1.20	10.16	11.83	7.67



Une capacité d'autofinancement de :

- Moins de 10% est considéré comme mauvaise
- De 10% à 20% est considéré comme moyenne à bonne
- Plus de 20% est considéré comme très bonne

CORBAN
465 habitants

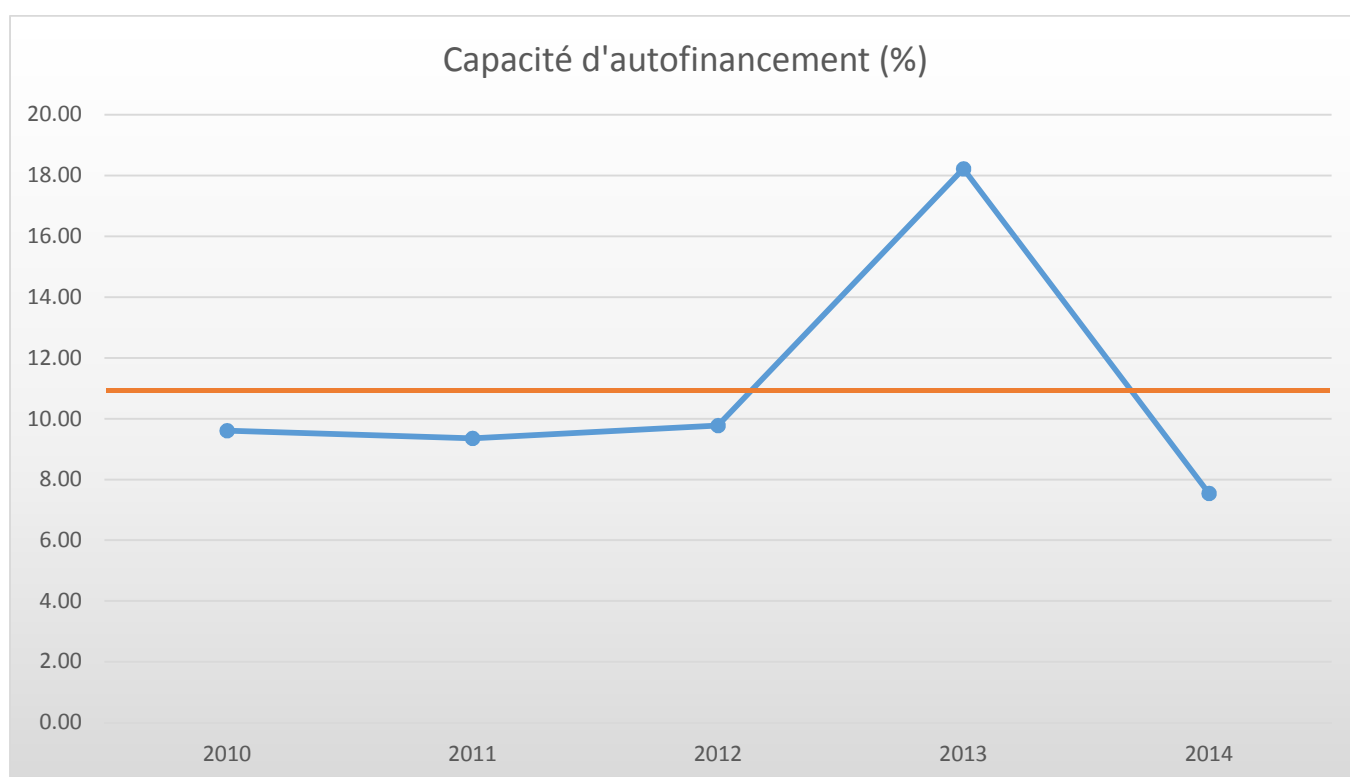
Corban			Charges	en %	Fr./hab.	Produits	en%	Fr./hab.
1		Autorité	133'045.90	8.982	286.12	23'694.90	1.604	50.96
	100	Communes, votations, élections	400.00	0.027	0.86	0.00	0.000	0.00
	110	Conseil général/de Ville	0.00	0.000	0.00	0.00	0.000	0.00
	111	Conseil communal	12'390.25	0.836	26.65	0.00	0.000	0.00
	112	Commissions	1'707.70	0.115	3.67	0.00	0.000	0.00
	115	Personnel administratif	61'339.90	4.141	131.91	5'100.00	0.345	10.97
	116	Charges du personnel	36'088.40	2.436	77.61	12'927.10	0.875	27.80
	130	Frais administratifs	21'119.65	1.426	45.42	3'002.05	0.203	6.46
	170	Emoluments	0.00	0.000	0.00	2'665.75	0.180	5.73
2		Travaux publics	90'861.25	6.134	195.40	29'590.75	2.003	63.64
	200	Entretien des routes	33'620.55	2.270	72.30	3'498.25	0.237	7.52
	201	Ouvrages collectifs	6'845.50	0.462	14.72	6'845.50	0.463	14.72
	205	Eclairage public	13'807.10	0.932	29.69	18'507.00	1.253	39.80
	206	Horloge public	0.00	0.000	0.00	0.00	0.000	0.00
	210	Cours d'eau	0.00	0.000	0.00	0.00	0.000	0.00
	230	Cadastre	36'588.10	2.470	78.68	0.00	0.000	0.00
	240	Aménagement du territoire	0.00	0.000	0.00	740.00	0.050	1.59
3		Affaire juridique, police	15'732.50	1.062	33.83	2'388.75	0.162	5.14
	310	Police communale	1'297.50	0.088	2.79	0.00	0.000	0.00
	330	Cantonnement	4'122.35	0.278	8.87	0.00	0.000	0.00
	340	Protection civil	10'312.65	0.696	22.18	2'388.75	0.162	5.14
4		Hygiène publique	0.00	0.000	0.00	0.00	0.000	0.00
	400	Police des denrées	0.00	0.000	0.00	0.00	0.000	0.00
	410	Police sanitaire	0.00	0.000	0.00	0.00	0.000	0.00
	415	Arrondissement de sépulture	0.00	0.000	0.00	0.00	0.000	0.00
5		Instruction	643'193.05	43.422	1'383.21	63'922.00	4.327	137.47
	510	Service de l'école/école primaire	27'032.30	1.825	58.13	1'682.00	0.114	3.62
	511	Transport scolaire	40'689.00	2.747	87.50	40'689.00	2.754	87.50
	512	Places de jeu/Halles de gym	62'398.25	4.213	134.19	16'051.00	1.086	34.52
	520	Ecole secondaire	39'509.15	2.667	84.97	5'500.00	0.372	11.83
	530	Colonie de vacances	0.00	0.000	0.00	0.00	0.000	0.00
	540	Ecole ménagère	0.00	0.000	0.00	0.00	0.000	0.00
	570	Ecole enfantine	4'181.35	0.282	8.99	0.00	0.000	0.00
	580	Contr. écolage, piscine, biblio ...	24'971.00	1.686	53.70	0.00	0.000	0.00
	590	Contribution pour instruction	444'412.00	30.003	955.72	0.00	0.000	0.00
6		Action social	307'519.40	20.761	661.33	29'819.25	2.018	64.13
	600	Secours	28'402.90	1.918	61.08	8'962.25	0.607	19.27
	610	Service dentaire	2'784.00	0.188	5.99	0.00	0.000	0.00
	620	Autres institutions	1'898.00	0.128	4.08	0.00	0.000	0.00
	630	Foyers communaux	1'822.30	0.123	3.92	0.00	0.000	0.00
	640	Crèches, UAPE	0.00	0.000	0.00	0.00	0.000	0.00
	650	Répartition des charges	132'696.20	8.958	285.37	18'644.40	1.262	40.10
	659	AVS, off. logement, chômage etc	139'816.00	9.439	300.68	2'212.60	0.150	4.76
	665	Contr. institution publique	100.00	0.007	0.22	0.00	0.000	0.00

Corban			Charges	en %	Fr./hab.	Produits	en%	Fr./hab.
7		Economie publique	8'660.00	0.585	18.62	0.00	0.000	0.00
	700	Foires, marchés	0.00	0.000	0.00	0.00	0.000	0.00
	710	Tourisme	8'010.00	0.541	17.23	0.00	0.000	0.00
	720	Agriculture	650.00	0.044	1.40	0.00	0.000	0.00
	740	Développement économique	0.00	0.000	0.00	0.00	0.000	0.00
8		Finances	227'997.83	15.392	490.32	127'074.45	8.601	273.28
	810	Intérêts courts termes	2'767.93	0.187	5.95	0.00	0.000	0.00
	811	Intérêts longs termes	27'478.55	1.855	59.09	0.00	0.000	0.00
	820	Amortissements	182'290.90	12.307	392.02	732.00	0.050	1.57
	825	Charges d'immeubles	12'065.85	0.815	25.95	636.00	0.043	1.37
	826	Pâturages	3'314.75	0.224	7.13	300.00	0.020	0.65
	830	Subventions et contributions	79.85	0.005	0.17	9'907.00	0.671	21.31
	840	Intérêts actifs	0.00	0.000	0.00	24'720.00	1.673	53.16
	850	Rendement des immeubles	0.00	0.000	0.00	90'779.45	6.144	195.22
	855	Provisions, réserves, fonds	0.00	0.000	0.00	0.00	0.000	0.00
	860	Subventions	0.00	0.000	0.00	0.00	0.000	0.00
	870	Gains vente fortune	0.00	0.000	0.00	0.00	0.000	0.00
	875	Divers	0.00	0.000	0.00	0.00	0.000	0.00
9		Imposition	54'234.55	3.661	116.63	1'200'936.00	81.286	2'582.66
	910	Impôts ordinaires	0.00	0.000	0.00	858'074.65	58.079	1'845.32
	911	Variation d'impôts	37'249.95	2.515	80.11	23'637.40	1.600	50.83
	912	Partage d'impôts	1'989.10	0.134	4.28	9'196.30	0.622	19.78
	915	Elimination d'impôts	14'485.50	0.978	31.15	0.00	0.000	0.00
	920	Autres impôts	510.00	0.034	1.10	139'167.65	9.420	299.29
	940	Fonds de péréquation	0.00	0.000	0.00	170'860.00	11.565	367.44
		Totaux	1'481'244.48	100.00	3'185.47	1'477'426.10	100.00	3'177.26
		Excédent de produits				3'818.38		
			1'481'244.48			1'481'244.48		

CORBAN

INDICATEURS FINANCIERS 2010 – 2014

	2010	2011	2012	2013	2014	Moyenne
Autofinancement (en fr.)	132'553.05	130'001.00	150'245.27	284'150.64	104'055.12	160'201.02
Degré d'autofinancement (%)	80.63	304.44	53.23	110.26	628.49	235.41
Capacité d'autofinancement (%)	9.61	9.35	9.78	18.22	7.54	10.90



Une capacité d'autofinancement de :

- Moins de 10% est considéré comme mauvaise
- De 10% à 20% est considéré comme moyenne à bonne
- Plus de 20% est considéré comme très bonne

CHÂTILLON
468 habitants

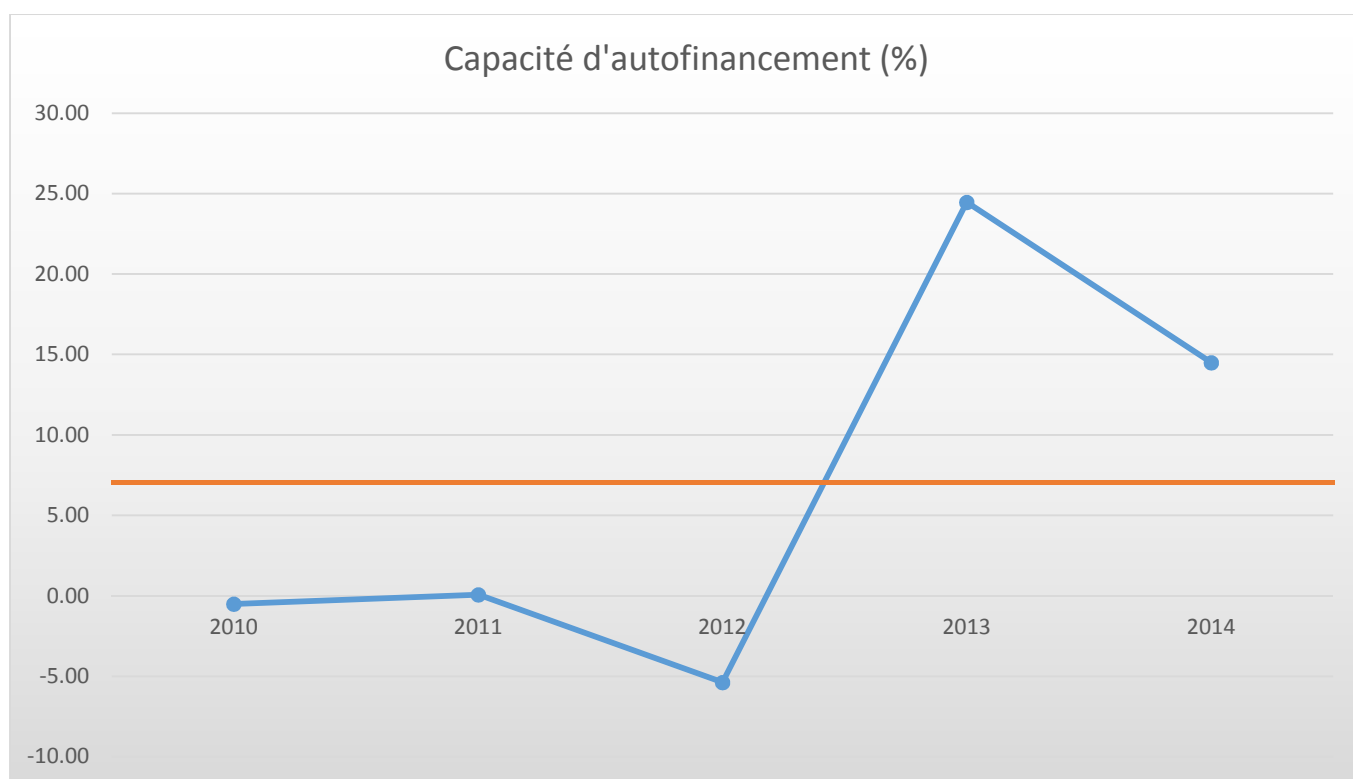
Châtillon			Charges	en %	Fr./hab.	Produits	en%	Fr./hab.
1		Autorité	100'150.95	7.856	214.00	11'137.30	0.805	23.80
	100	Communes, votations, élections	110.00	0.009	0.24	0.00	0.000	0.00
	110	Conseil général/de Ville	0.00	0.000	0.00	0.00	0.000	0.00
	111	Conseil communal	18'933.80	1.485	40.46	0.00	0.000	0.00
	112	Commissions	2'527.70	0.198	5.40	760.00	0.055	1.62
	115	Personnel administratif	34'784.80	2.728	74.33	0.00	0.000	0.00
	116	Charges du personnel	11'286.25	0.885	24.12	4'224.40	0.305	9.03
	130	Frais administratifs	32'508.40	2.550	69.46	3'781.15	0.273	8.08
	170	Emoluments	0.00	0.000	0.00	2'371.75	0.171	5.07
2		Travaux publics	37'728.35	2.959	80.62	18'598.30	1.343	39.74
	200	Entretien des routes	26'133.50	2.050	55.84	48.00	0.003	0.10
	201	Ouvrages collectifs	0.00	0.000	0.00	0.00	0.000	0.00
	205	Eclairage public	9'224.85	0.724	19.71	18'550.30	1.340	39.64
	206	Horloge public	0.00	0.000	0.00	0.00	0.000	0.00
	210	Cours d'eau	0.00	0.000	0.00	0.00	0.000	0.00
	230	Cadastre	1'620.00	0.127	3.46	0.00	0.000	0.00
	240	Aménagement du territoire	750.00	0.059	1.60	0.00	0.000	0.00
3		Affaire juridique, police	6'590.70	0.517	14.08	0.00	0.000	0.00
	310	Police communale	4'059.00	0.318	8.67	0.00	0.000	0.00
	330	Cantonement	0.00	0.000	0.00	0.00	0.000	0.00
	340	Protection civil	2'531.70	0.199	5.41	0.00	0.000	0.00
4		Hygiène publique	45.30	0.004	0.10	0.00	0.000	0.00
	400	Police des denrées	45.30	0.004	0.10	0.00	0.000	0.00
	410	Police sanitaire	0.00	0.000	0.00	0.00	0.000	0.00
	415	Arrondissement de sépulture	0.00	0.000	0.00	0.00	0.000	0.00
5		Instruction	591'837.35	46.422	1'264.61	12'846.55	0.928	27.45
	510	Service de l'école/école primaire	25'575.60	2.006	54.65	1'162.00	0.084	2.48
	511	Transport scolaire	0.00	0.000	0.00	0.00	0.000	0.00
	512	Places de jeu/Halles de gym	38'432.15	3.015	82.12	6'675.00	0.482	14.26
	520	Ecole secondaire	60'568.00	4.751	129.42	2'417.30	0.175	5.17
	530	Colonie de vacances	0.00	0.000	0.00	0.00	0.000	0.00
	540	Ecole ménagère	0.00	0.000	0.00	0.00	0.000	0.00
	570	Ecole enfantine	0.00	0.000	0.00	0.00	0.000	0.00
	580	Contr. écolage, piscine, biblio ...	28'901.60	2.267	61.76	2'592.25	0.187	5.54
	590	Contribution pour instruction	438'360.00	34.384	936.67	0.00	0.000	0.00
6		Action social	302'903.95	23.759	647.23	4'933.25	0.356	10.54
	600	Secours	48'885.65	3.834	104.46	1'750.00	0.126	3.74
	610	Service dentaire	1'190.65	0.093	2.54	0.00	0.000	0.00
	620	Autres institutions	1'238.35	0.097	2.65	0.00	0.000	0.00
	630	Foyers communaux	1'946.25	0.153	4.16	1'000.00	0.072	2.14
	640	Crèches, UAPE	0.00	0.000	0.00	0.00	0.000	0.00
	650	Répartition des charges	118'251.80	9.275	252.67	0.00	0.000	0.00
	659	AVS, off. logement, chômage etc	131'391.25	10.306	280.75	2'183.25	0.158	4.67
	665	Contr. institution publique	0.00	0.000	0.00	0.00	0.000	0.00

Châtillon		Charges	en %	Fr./hab.	Produits	en%	Fr./hab.
7	Economie publique	10'104.85	0.793	21.59	2'293.00	0.166	4.90
	700 Foires, marchés	0.00	0.000	0.00	0.00	0.000	0.00
	710 Tourisme	5'760.00	0.452	12.31	0.00	0.000	0.00
	720 Agriculture	4'344.85	0.341	9.28	2'293.00	0.166	4.90
	740 Développement économique	0.00	0.000	0.00	0.00	0.000	0.00
8	Finances	194'641.65	15.267	415.90	156'707.10	11.320	334.84
	810 Intérêts courts termes	0.00	0.000	0.00	0.00	0.000	0.00
	811 Intérêts longs termes	54'578.50	4.281	116.62	0.00	0.000	0.00
	820 Amortissements	72'099.80	5.655	154.06	20.30	0.001	0.04
	825 Charges d'immeubles	45'780.90	3.591	97.82	299.90	0.022	0.64
	826 Pâturages	0.00	0.000	0.00	1'064.00	0.077	2.27
	830 Subventions et contributions	780.45	0.061	1.67	10'864.00	0.785	23.21
	840 Intérêts actifs	0.00	0.000	0.00	134'458.90	9.713	287.31
	850 Rendement des immeubles	21'402.00	1.679	45.73	0.00	0.000	0.00
	855 Provisions, réserves, fonds	0.00	0.000	0.00	0.00	0.000	0.00
	860 Subventions	0.00	0.000	0.00	10'000.00	0.722	21.37
	870 Gains vente fortune	0.00	0.000	0.00	0.00	0.000	0.00
	875 Divers	0.00	0.000	0.00	0.00	0.000	0.00
9	Imposition	30'891.50	2.423	66.01	1'177'820.15	85.082	2'516.71
	910 Impôts ordinaires	0.00	0.000	0.00	895'648.25	64.699	1'913.78
	911 Variation d'impôts	25'247.75	1.980	53.95	68'869.35	4.975	147.16
	912 Partage d'impôts	4'442.15	0.348	9.49	1'305.80	0.094	2.79
	915 Elimination d'impôts	671.60	0.053	1.44	0.00	0.000	0.00
	920 Autres impôts	530.00	0.042	1.13	81'744.75	5.905	174.67
	940 Fonds de péréquation	0.00	0.000	0.00	130'252.00	9.409	278.32
	Totaux	1'274'894.60	100.00	2'724.13	1'384'335.65	100.00	2'957.98
	Excédent de produits	109'441.05					
		1'384'335.65			1'384'335.65		

CHATILLON

INDICATEURS FINANCIERS 2010 – 2014

	2010	2011	2012	2013	2014	Moyenne
Autofinancement (en fr.)	-52'266.30	811.50	-67'748.00	372'562.55	200'349.75	90'741.90
Degré d'autofinancement (%)	0.00	0.07	0.00	694.79	1'061.62	351.30
Capacité d'autofinancement (%)	-0.50	0.07	-5.38	24.46	14.49	6.63



Une capacité d'autofinancement de :

- Moins de 10% est considéré comme mauvaise
- De 10% à 20% est considéré comme moyenne à bonne
- Plus de 20% est considéré comme très bonne

SOYHIERES
495 habitants

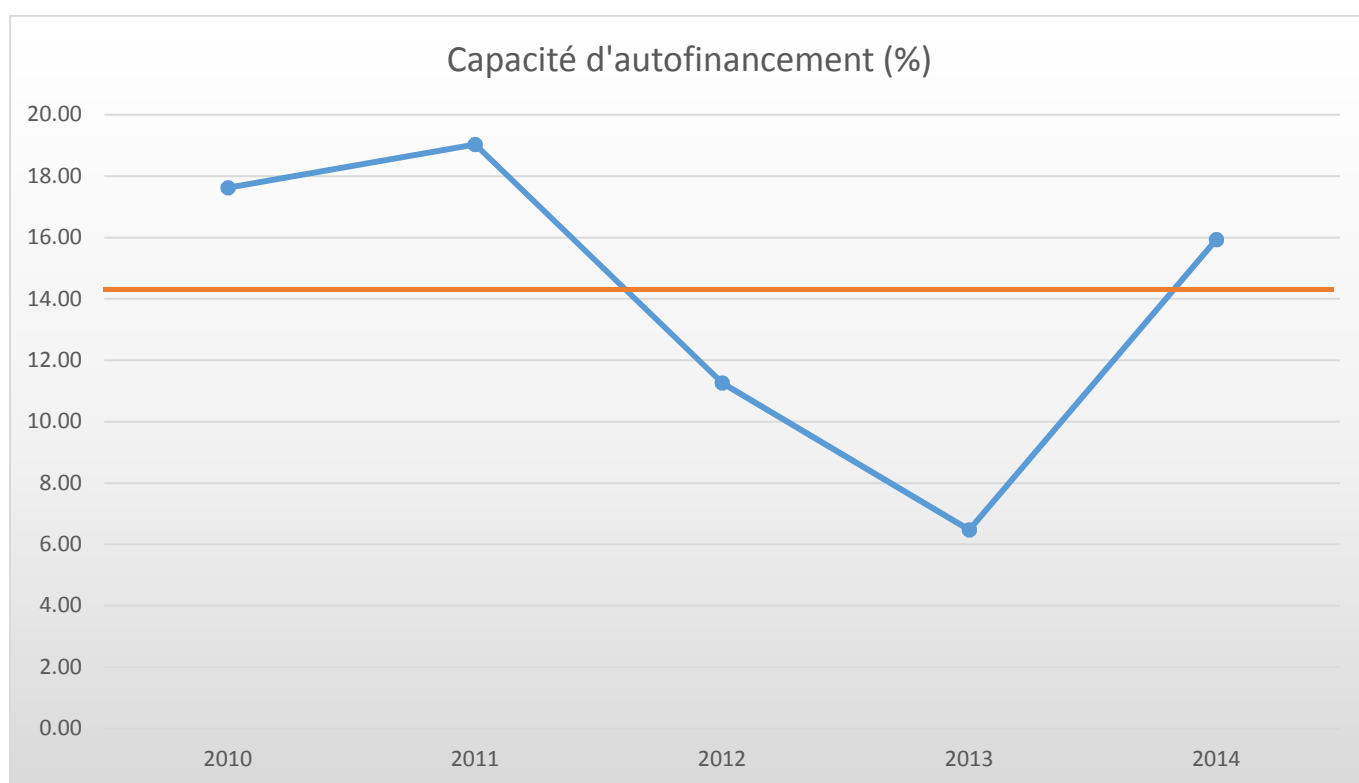
Soyhières			Charges	en %	Fr./hab.	Produits	en%	Fr./hab.
1		Autorité	248'362.63	11.218	501.74	35'403.30	1.574	71.52
	100	Communes, votations, élections	567.20	0.026	1.15	0.00	0.000	0.00
	110	Conseil général/de Ville	0.00	0.000	0.00	0.00	0.000	0.00
	111	Conseil communal	41'147.45	1.859	83.13	0.00	0.000	0.00
	112	Commissions	8'595.40	0.388	17.36	0.00	0.000	0.00
	115	Personnel administratif	89'039.65	4.022	179.88	0.00	0.000	0.00
	116	Charges du personnel	63'318.30	2.860	127.92	31'189.20	1.386	63.01
	130	Frais administratifs	44'123.63	1.993	89.14	199.90	0.009	0.40
	170	Emoluments	1'571.00	0.071	3.17	4'014.20	0.178	8.11
2		Travaux publics	169'606.10	7.661	342.64	82'374.90	3.661	166.41
	200	Entretien des routes	128'930.90	5.824	260.47	36'777.95	1.635	74.30
	201	Ouvrages collectifs	0.00	0.000	0.00	0.00	0.000	0.00
	205	Eclairage public	25'324.45	1.144	51.16	24'105.00	1.071	48.70
	206	Horloge public	0.00	0.000	0.00	0.00	0.000	0.00
	210	Cours d'eau	11'087.85	0.501	22.40	5'400.00	0.240	10.91
	230	Cadastre	51.00	0.002	0.10	16'091.95	0.715	32.51
	240	Aménagement du territoire	4'211.90	0.190	8.51	0.00	0.000	0.00
3		Affaire juridique, police	1'837.50	0.083	3.71	0.00	0.000	0.00
	310	Police communale	0.00	0.000	0.00	0.00	0.000	0.00
	330	Cantonement	0.00	0.000	0.00	0.00	0.000	0.00
	340	Protection civil	1'837.50	0.083	3.71	0.00	0.000	0.00
4		Hygiène publique	0.00	0.000	0.00	0.00	0.000	0.00
	400	Police des denrées	0.00	0.000	0.00	0.00	0.000	0.00
	410	Police sanitaire	0.00	0.000	0.00	0.00	0.000	0.00
	415	Arrondissement de sépulture	0.00	0.000	0.00	0.00	0.000	0.00
5		Instruction	765'029.18	34.556	1'545.51	159'185.70	7.075	321.59
	510	Service de l'école/école primaire	22'709.63	1.026	45.88	11'001.00	0.489	22.22
	511	Transport scolaire	114'935.75	5.192	232.19	115'663.50	5.141	233.66
	512	Places de jeu/Halles de gym	114'065.75	5.152	230.44	22'386.60	0.995	45.23
	520	Ecole secondaire	43'359.05	1.959	87.59	0.00	0.000	0.00
	530	Colonie de vacances	0.00	0.000	0.00	0.00	0.000	0.00
	540	Ecole ménagère	624.35	0.028	1.26	10'134.60	0.450	20.47
	570	Ecole enfantine	0.00	0.000	0.00	0.00	0.000	0.00
	580	Contr. écolage, piscine, biblio ...	13'379.50	0.604	27.03	0.00	0.000	0.00
	590	Contribution pour instruction	455'955.15	20.595	921.12	0.00	0.000	0.00
6		Action social	431'152.85	19.475	871.02	119'620.25	5.317	241.66
	600	Secours	191'106.90	8.632	386.07	114'605.25	5.094	231.53
	610	Service dentaire	0.00	0.000	0.00	0.00	0.000	0.00
	620	Autres institutions	1'852.00	0.084	3.74	0.00	0.000	0.00
	630	Foyers communaux	7'426.55	0.335	15.00	2'945.00	0.131	5.95
	640	Crèches, UAPE	73'000.00	3.297	147.47	0.00	0.000	0.00
	650	Répartition des charges	23'068.40	1.042	46.60	0.00	0.000	0.00
	659	AVS, off. logement, chômage etc	134'599.00	6.080	271.92	2'070.00	0.092	4.18
	665	Contr. institution publique	100.00	0.005	0.20	0.00	0.000	0.00

Soyhières			Charges	en %	Fr./hab.	Produits	en%	Fr./hab.
7		Economie publique	23'225.70	1.049	46.92	13'427.50	0.597	27.13
	700	Foires, marchés	0.00	0.000	0.00	0.00	0.000	0.00
	710	Tourisme	22'696.50	1.025	45.85	13'427.50	0.597	27.13
	720	Agriculture	529.20	0.024	1.07	0.00	0.000	0.00
	740	Développement économique	0.00	0.000	0.00	0.00	0.000	0.00
8		Finances	386'002.85	17.436	779.80	38'210.65	1.698	77.19
	810	Intérêts courts termes	18'176.20	0.821	36.72	0.00	0.000	0.00
	811	Intérêts longs termes	37'775.95	1.706	76.32	0.00	0.000	0.00
	820	Amortissements	321'469.60	14.521	649.43	0.00	0.000	0.00
	825	Charges d'immeubles	6'066.70	0.274	12.26	170.50	0.008	0.34
	826	Pâturages	1'291.00	0.058	2.61	12'634.00	0.562	25.52
	830	Subventions et contributions	1'223.40	0.055	2.47	24'956.15	1.109	50.42
	840	Intérêts actifs	0.00	0.000	0.00	450.00	0.020	0.91
	850	Rendement des immeubles	0.00	0.000	0.00	0.00	0.000	0.00
	855	Provisions, réserves, fonds	0.00	0.000	0.00	0.00	0.000	0.00
	860	Subventions	0.00	0.000	0.00	0.00	0.000	0.00
	870	Gains vente fortune	0.00	0.000	0.00	0.00	0.000	0.00
	875	Divers	0.00	0.000	0.00	0.00	0.000	0.00
9		Imposition	188'651.20	8.521	381.11	1'801'676.65	80.078	3'639.75
	910	Impôts ordinaires	2'964.00	0.134	5.99	1'373'737.50	61.058	2'775.23
	911	Variation d'impôts	37'826.05	1.709	76.42	390'388.10	17.351	788.66
	912	Partage d'impôts	68'254.15	3.083	137.89	13'545.75	0.602	27.37
	915	Elimination d'impôts	40'000.00	1.807	80.81	0.00	0.000	0.00
	920	Autres impôts	770.00	0.035	1.56	24'005.30	1.067	48.50
	940	Fonds de péréquation	38'837.00	1.754	78.46	0.00	0.000	0.00
		Totaux	2'213'868.01	100.00	4'472.46	2'249'898.95	100.00	4'545.25
		Excédent de produits	36'030.94					
			2'249'898.95			2'249'898.95		

SOYHIERES

INDICATEURS FINANCIERS 2010 – 2014

	2010	2011	2012	2013	2014	Moyenne
Autofinancement (en fr.)	381'297.55	389'855.58	222'565.13	130'536.53	354'459.74	295'742.91
Degré d'autofinancement (%)	131.89	99.74	171.20	36.04	224.00	132.57
Capacité d'autofinancement (%)	17.62	19.03	11.26	6.47	15.93	14.06



Une capacité d'autofinancement de :

- Moins de 10% est considéré comme mauvaise
- De 10% à 20% est considéré comme moyenne à bonne
- Plus de 20% est considéré comme très bonne

Muriaux
504 habitants

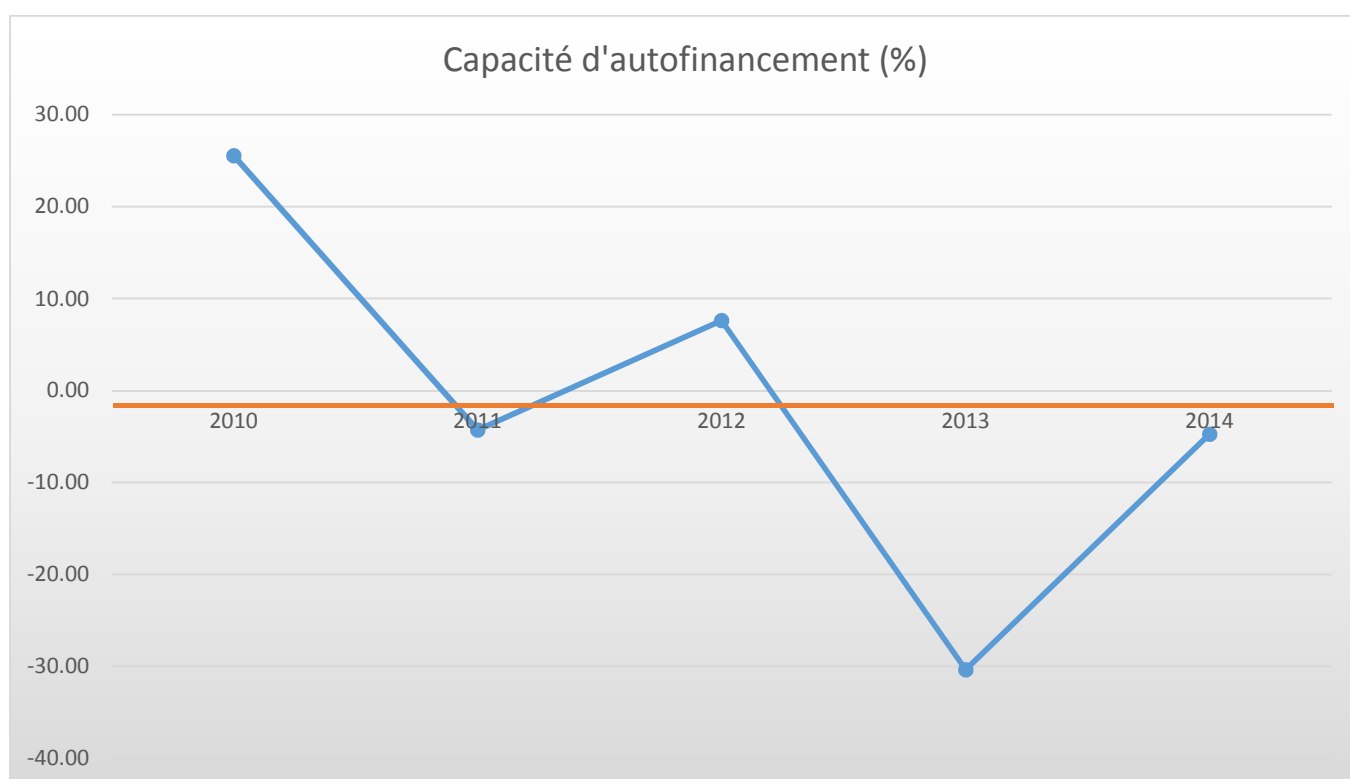
Muriaux			Charges	en %	Fr./hab.	Produits	en%	Fr./hab.
1		Autorité	252'938.80	7.659	501.86	69'638.65	2.061	138.17
	100	Communes, votations, élections	970.55	0.029	1.93	0.00	0.000	0.00
	110	Conseil général/de Ville	0.00	0.000	0.00	0.00	0.000	0.00
	111	Conseil communal	16'571.20	0.502	32.88	0.00	0.000	0.00
	112	Commissions	725.00	0.022	1.44	0.00	0.000	0.00
	115	Personnel administratif	121'702.10	3.685	241.47	28'998.90	0.858	57.54
	116	Charges du personnel	76'622.75	2.320	152.03	34'518.00	1.022	68.49
	130	Frais administratifs	34'613.20	1.048	68.68	2'611.65	0.077	5.18
	170	Emoluments	1'734.00	0.053	3.44	3'510.10	0.104	6.96
2		Travaux publics	254'399.75	7.703	504.76	168'442.75	4.986	334.21
	200	Entretien des routes	176'105.00	5.332	349.41	76'131.60	2.253	151.05
	201	Ouvrages collectifs	0.00	0.000	0.00	0.00	0.000	0.00
	205	Eclairage public	19'128.15	0.579	37.95	32'695.85	0.968	64.87
	206	Horloge public	0.00	0.000	0.00	0.00	0.000	0.00
	210	Cours d'eau	0.00	0.000	0.00	0.00	0.000	0.00
	230	Cadastre	12'625.05	0.382	25.05	21'145.50	0.626	41.96
	240	Aménagement du territoire	46'541.55	1.409	92.34	38'469.80	1.139	76.33
3		Affaire juridique, police	6'500.00	0.197	12.90	5'845.00	0.173	11.60
	310	Police communale	505.00	0.015	1.00	0.00	0.000	0.00
	330	Cantonement	150.00	0.005	0.30	0.00	0.000	0.00
	340	Protection civil	5'845.00	0.177	11.60	5'845.00	0.173	11.60
4		Hygiène publique	4'017.85	0.122	7.97	0.00	0.000	0.00
	400	Police des denrées	0.00	0.000	0.00	0.00	0.000	0.00
	410	Police sanitaire	0.00	0.000	0.00	0.00	0.000	0.00
	415	Arrondissement de sépulture	4'017.85	0.122	7.97	0.00	0.000	0.00
5		Instruction	656'963.25	19.892	1'303.50	46'029.40	1.362	91.33
	510	Service de l'école/école primaire	105'975.20	3.209	210.27	27'211.00	0.805	53.99
	511	Transport scolaire	0.00	0.000	0.00	3'240.00	0.096	6.43
	512	Places de jeu/Halles de gym	9'536.20	0.289	18.92	0.00	0.000	0.00
	520	Ecole secondaire	48'624.05	1.472	96.48	2'188.95	0.065	4.34
	530	Colonie de vacances	0.00	0.000	0.00	0.00	0.000	0.00
	540	Ecole ménagère	0.00	0.000	0.00	0.00	0.000	0.00
	570	Ecole enfantine	31'347.80	0.949	62.20	0.00	0.000	0.00
	580	Contr. écolage, piscine, biblio ...	890.00	0.027	1.77	13'389.45	0.396	26.57
	590	Contribution pour instruction	460'590.00	13.946	913.87	0.00	0.000	0.00
6		Action social	351'522.45	10.644	697.47	24'669.90	0.730	48.95
	600	Secours	42'541.00	1.288	84.41	22'404.35	0.663	44.45
	610	Service dentaire	1'817.55	0.055	3.61	0.00	0.000	0.00
	620	Autres institutions	7'160.30	0.217	14.21	0.00	0.000	0.00
	630	Foyers communaux	0.00	0.000	0.00	0.00	0.000	0.00
	640	Crèches, UAPE	0.00	0.000	0.00	0.00	0.000	0.00
	650	Répartition des charges	140'245.60	4.246	278.27	0.00	0.000	0.00
	659	AVS, off. logement, chômage etc	159'608.00	4.833	316.68	2'265.55	0.067	4.50
	665	Contr. institution publique	150.00	0.005	0.30	0.00	0.000	0.00

Muriaux		Charges	en %	Fr./hab.	Produits	en%	Fr./hab.
7	Economie publique	21'963.50	0.665	43.58	9'193.25	0.272	18.24
	700 Foires, marchés	0.00	0.000	0.00	0.00	0.000	0.00
	710 Tourisme	16'317.60	0.494	32.38	9'193.25	0.272	18.24
	720 Agriculture	5'645.90	0.171	11.20	0.00	0.000	0.00
	740 Développement économique	0.00	0.000	0.00	0.00	0.000	0.00
8	Finances	1'584'398.70	47.973	3'143.65	1'730'585.37	51.222	3'433.70
	810 Intérêts courts termes	6'166.95	0.187	12.24	0.00	0.000	0.00
	811 Intérêts longs termes	0.00	0.000	0.00	0.00	0.000	0.00
	820 Amortissements	50'695.40	1.535	100.59	0.00	0.000	0.00
	825 Charges d'immeubles	38'667.10	1.171	76.72	2'821.20	0.084	5.60
	826 Pâturages	1'466'186.90	44.394	2'909.10	1'466'186.90	43.396	2'909.10
	830 Subventions et contributions	21'716.60	0.658	43.09	0.00	0.000	0.00
	840 Intérêts actifs	965.75	0.029	1.92	10'304.95	0.305	20.45
	850 Rendement des immeubles	0.00	0.000	0.00	92'562.32	2.740	183.66
	855 Provisions, réserves, fonds	0.00	0.000	0.00	0.00	0.000	0.00
	860 Subventions	0.00	0.000	0.00	0.00	0.000	0.00
	870 Gains vente fortune	0.00	0.000	0.00	158'710.00	4.697	314.90
	875 Divers	0.00	0.000	0.00	0.00	0.000	0.00
9	Imposition	169'965.30	5.146	337.23	1'324'219.60	39.194	2'627.42
	910 Impôts ordinaires	2'035.35	0.062	4.04	1'134'832.60	33.589	2'251.65
	911 Variation d'impôts	69'927.40	2.117	138.74	81'516.15	2.413	161.74
	912 Partage d'impôts	27'648.00	0.837	54.86	5'033.20	0.149	9.99
	915 Elimination d'impôts	22'025.55	0.667	43.70	0.00	0.000	0.00
	920 Autres impôts	3'820.00	0.116	7.58	102'837.65	3.044	204.04
	940 Fonds de péréquation	44'509.00	1.348	88.31	0.00	0.000	0.00
	Totaux	3'302'669.60	100.00	6'552.92	3'378'623.92	100.00	6'703.62
	Excédent de produits	75'954.32					
		3'378'623.92			3'378'623.92		

MURIAUX

INDICATEURS FINANCIERS 2010 – 2014

	2010	2011	2012	2013	2014	Moyenne
Autofinancement (en fr.)	837'857.00	-114'876.00	188'627.00	-675'042.75	-140'836.65	19'145.72
Degré d'autofinancement (%)	596.33	0.00	199.90	0.00	-586.52	41.94
Capacité d'autofinancement (%)	25.56	-4.30	7.62	-30.39	-4.73	-1.25



Une capacité d'autofinancement de :

- Moins de 10% est considéré comme mauvaise
- De 10% à 20% est considéré comme moyenne à bonne
- Plus de 20% est considéré comme très bonne

MERVELIER
522 habitants

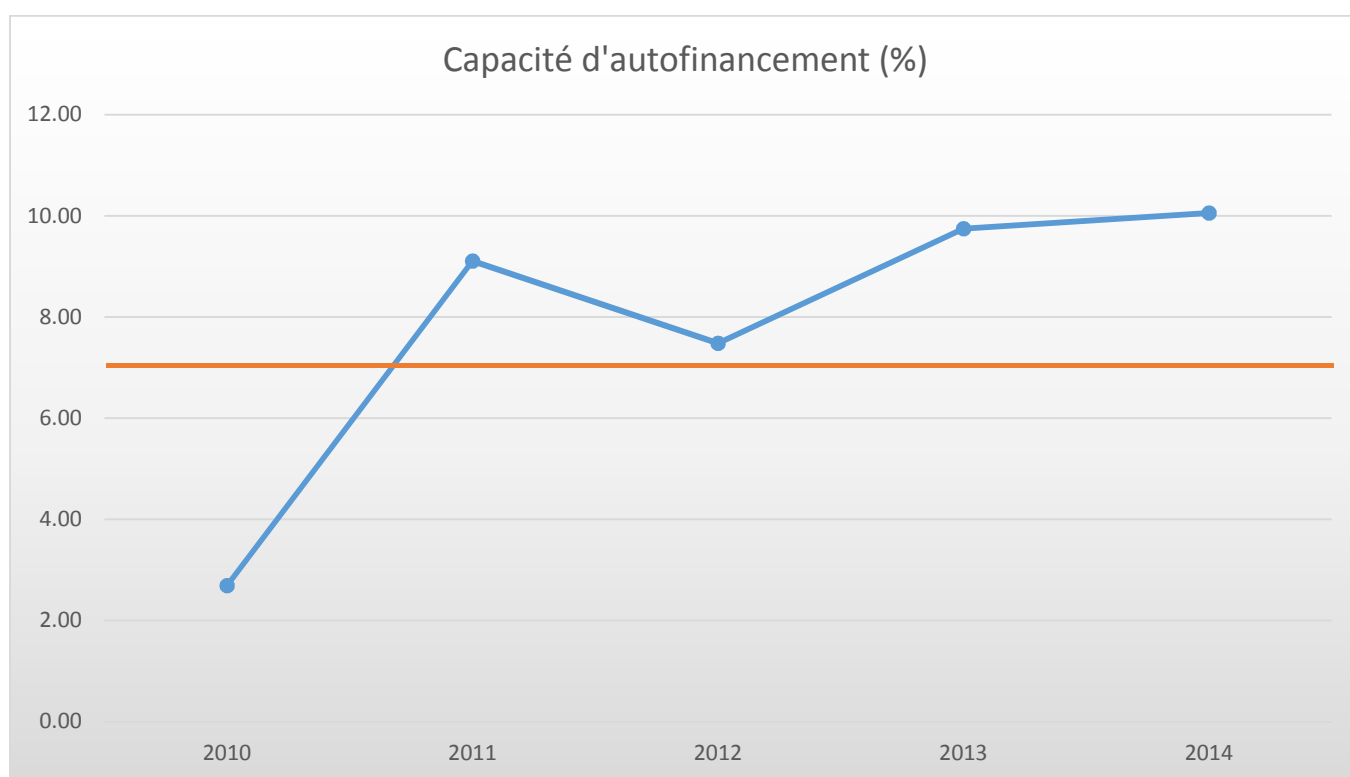
Mervelier			Charges	en %	Fr./hab.	Produits	en%	Fr./hab.
1		Autorité	174'503.03	10.282	334.30	61'103.45	3.605	117.06
	100	Communes, votations, élections	1'739.60	0.103	3.33	0.00	0.000	0.00
	110	Conseil général/de Ville	0.00	0.000	0.00	0.00	0.000	0.00
	111	Conseil communal	30'576.10	1.802	58.57	0.00	0.000	0.00
	112	Commissions	3'265.00	0.192	6.25	0.00	0.000	0.00
	115	Personnel administratif	72'516.55	4.273	138.92	20'370.35	1.202	39.02
	116	Charges du personnel	27'767.65	1.636	53.19	17'068.30	1.007	32.70
	130	Frais administratifs	38'638.13	2.277	74.02	7'444.30	0.439	14.26
	170	Emoluments	0.00	0.000	0.00	16'220.50	0.957	31.07
2		Travaux publics	108'068.30	6.368	207.03	104'913.85	6.191	200.98
	200	Entretien des routes	50'057.30	2.950	95.90	31'523.65	1.860	60.39
	201	Ouvrages collectifs	0.00	0.000	0.00	0.00	0.000	0.00
	205	Eclairage public	15'320.50	0.903	29.35	27'850.60	1.643	53.35
	206	Horloge public	0.00	0.000	0.00	0.00	0.000	0.00
	210	Cours d'eau	26'419.90	1.557	50.61	26'419.90	1.559	50.61
	230	Cadastre	2'716.00	0.160	5.20	14'365.85	0.848	27.52
	240	Aménagement du territoire	13'554.60	0.799	25.97	4'753.85	0.281	9.11
3		Affaire juridique, police	8'503.05	0.501	16.29	-975.00	-0.058	-1.87
	310	Police communale	0.00	0.000	0.00	0.00	0.000	0.00
	330	Cantonement	4'380.30	0.258	8.39	0.00	0.000	0.00
	340	Protection civil	4'122.75	0.243	7.90	-975.00	-0.058	-1.87
4		Hygiène publique	0.00	0.000	0.00	0.00	0.000	0.00
	400	Police des denrées	0.00	0.000	0.00	0.00	0.000	0.00
	410	Police sanitaire	0.00	0.000	0.00	0.00	0.000	0.00
	415	Arrondissement de sépulture	0.00	0.000	0.00	0.00	0.000	0.00
5		Instruction	711'505.72	41.924	1'363.04	44'910.25	2.650	86.03
	510	Service de l'école/école primaire	30'933.52	1.823	59.26	20'966.50	1.237	40.17
	511	Transport scolaire	0.00	0.000	0.00	0.00	0.000	0.00
	512	Places de jeu/Halles de gym	104'670.75	6.167	200.52	23'845.10	1.407	45.68
	520	Ecole secondaire	41'906.95	2.469	80.28	98.65	0.006	0.19
	530	Colonie de vacances	0.00	0.000	0.00	0.00	0.000	0.00
	540	Ecole ménagère	0.00	0.000	0.00	0.00	0.000	0.00
	570	Ecole enfantine	0.00	0.000	0.00	0.00	0.000	0.00
	580	Contr. écolage, piscine, biblio ...	22'964.50	1.353	43.99	0.00	0.000	0.00
	590	Contribution pour instruction	511'030.00	30.111	978.98	0.00	0.000	0.00
6		Action social	342'272.10	20.168	655.69	9'239.10	0.545	17.70
	600	Secours	47'995.00	2.828	91.94	4'879.70	0.288	9.35
	610	Service dentaire	2'331.75	0.137	4.47	0.00	0.000	0.00
	620	Autres institutions	150.00	0.009	0.29	0.00	0.000	0.00
	630	Foyers communaux	5'083.00	0.300	9.74	1'585.00	0.094	3.04
	640	Crèches, UAPE	0.00	0.000	0.00	0.00	0.000	0.00
	650	Répartition des charges	129'561.10	7.634	248.20	0.00	0.000	0.00
	659	AVS, off. logement, chômage etc	154'645.75	9.112	296.26	2'774.40	0.164	5.31
	665	Contr. institution publique	2'505.50	0.148	4.80	0.00	0.000	0.00

Mervelier			Charges	en %	Fr./hab.	Produits	en%	Fr./hab.
7		Economie publique	23'632.05	1.392	45.27	1'705.50	0.101	3.27
	700	Foires, marchés	4'573.90	0.270	8.76	1'705.50	0.101	3.27
	710	Tourisme	18'553.15	1.093	35.54	0.00	0.000	0.00
	720	Agriculture	505.00	0.030	0.97	0.00	0.000	0.00
	740	Développement économique	0.00	0.000	0.00	0.00	0.000	0.00
8		Finances	264'470.80	15.583	506.65	54'389.15	3.209	104.19
	810	Intérêts courts termes	10'003.45	0.589	19.16	0.00	0.000	0.00
	811	Intérêts longs termes	66'079.45	3.894	126.59	0.00	0.000	0.00
	820	Amortissements	121'610.00	7.166	232.97	0.00	0.000	0.00
	825	Charges d'immeubles	19'517.25	1.150	37.39	0.00	0.000	0.00
	826	Pâturages	10'735.00	0.633	20.57	10'735.00	0.633	20.57
	830	Subventions et contributions	0.00	0.000	0.00	10'098.05	0.596	19.34
	840	Intérêts actifs	6'525.65	0.385	12.50	33'556.10	1.980	64.28
	850	Rendement des immeubles	30'000.00	1.768	57.47	0.00	0.000	0.00
	855	Provisions, réserves, fonds	0.00	0.000	0.00	0.00	0.000	0.00
	860	Subventions	0.00	0.000	0.00	0.00	0.000	0.00
	870	Gains vente fortune	0.00	0.000	0.00	0.00	0.000	0.00
	875	Divers	0.00	0.000	0.00	0.00	0.000	0.00
9		Imposition	64'182.55	3.782	122.96	1'419'447.28	83.756	2'719.25
	910	Impôts ordinaires	0.00	0.000	0.00	998'989.00	58.947	1'913.77
	911	Variation d'impôts	9'476.30	0.558	18.15	52'189.80	3.080	99.98
	912	Partage d'impôts	52'534.40	3.095	100.64	18'175.25	1.072	34.82
	915	Elimination d'impôts	0.00	0.000	0.00	0.00	0.000	0.00
	920	Autres impôts	2'171.85	0.128	4.16	110'185.23	6.502	211.08
	940	Fonds de péréquation	0.00	0.000	0.00	239'908.00	14.156	459.59
		Totaux	1'697'137.60	100.00	3'251.22	1'694'733.58	100.00	3'246.62
		Excédent de charges				2'404.02		
			1'697'137.60			1'697'137.60		

MERVELIER

INDICATEURS FINANCIERS 2010 – 2014

	2010	2011	2012	2013	2014	Moyenne
Autofinancement (en fr.)	45'388.00	140'235.00	117'124.00	170'793.00	170'441.88	128'796.38
Degré d'autofinancement (%)	16.95	0.00	291.16	174.49	121.83	120.89
Capacité d'autofinancement (%)	2.69	9.11	7.48	9.75	10.06	7.82



Une capacité d'autofinancement de :

- Moins de 10% est considéré comme mauvaise
- De 10% à 20% est considéré comme moyenne à bonne
- Plus de 20% est considéré comme très bonne

LES GENEVEZ

530 habitants

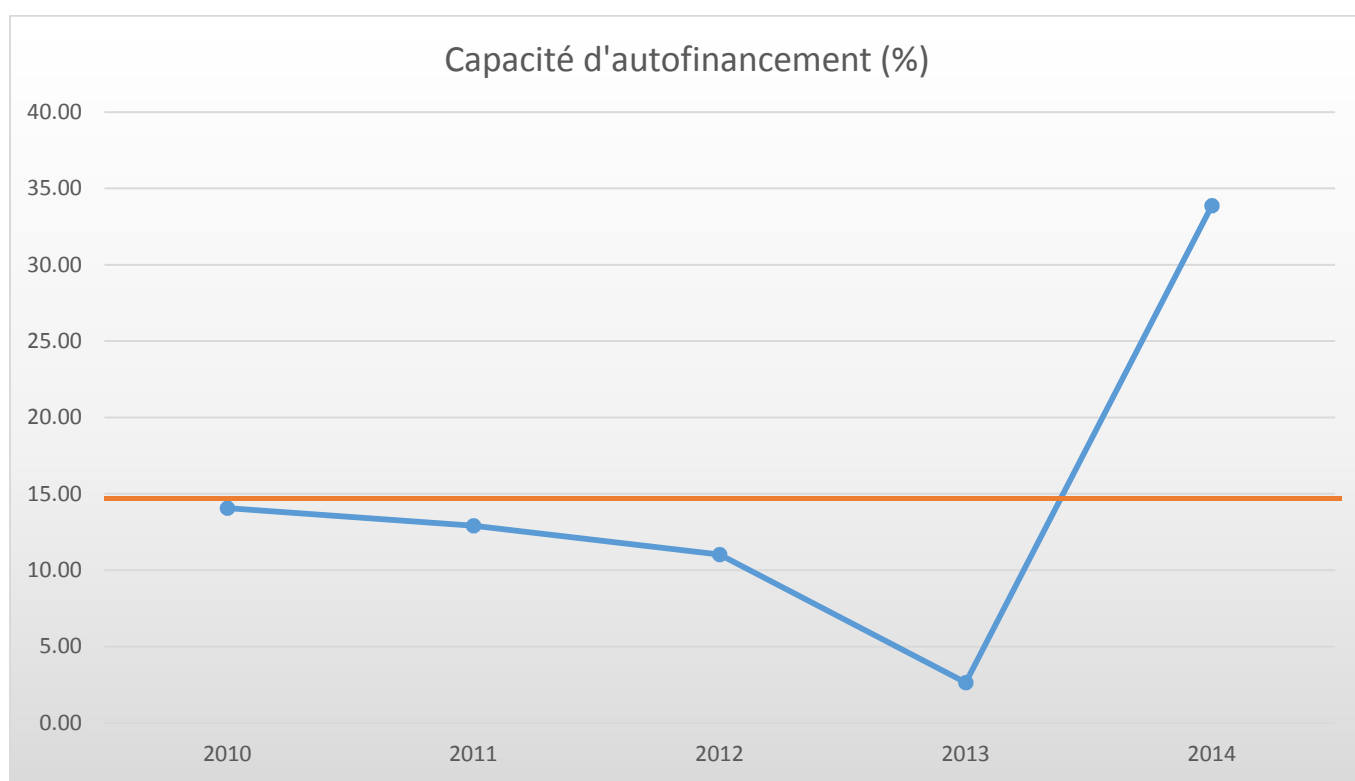
Les Genevez			Charges	en %	Fr./hab.	Produits	en%	Fr./hab.
1		Autorité	401'524.40	12.436	757.59	241'505.65	7.335	455.67
	100	Communes, votations, élections	623.30	0.019	1.18	0.00	0.000	0.00
	110	Conseil général/de Ville	0.00	0.000	0.00	0.00	0.000	0.00
	111	Conseil communal	28'449.95	0.881	53.68	0.00	0.000	0.00
	112	Commissions	3'040.00	0.094	5.74	720.00	0.022	1.36
	115	Personnel administratif	226'884.05	7.027	428.08	179'920.20	5.465	339.47
	116	Charges du personnel	95'523.70	2.959	180.23	51'198.15	1.555	96.60
	130	Frais administratifs	47'003.40	1.456	88.69	299.65	0.009	0.57
	170	Emoluments	0.00	0.000	0.00	9'367.65	0.285	17.67
2		Travaux publics	350'734.60	10.863	661.76	64'210.85	1.950	121.15
	200	Entretien des routes	277'745.70	8.603	524.05	24'770.40	0.752	46.74
	201	Ouvrages collectifs	0.00	0.000	0.00	0.00	0.000	0.00
	205	Eclairage public	20'010.40	0.620	37.76	26'870.00	0.816	50.70
	206	Horloge public	0.00	0.000	0.00	0.00	0.000	0.00
	210	Cours d'eau	5'000.00	0.155	9.43	0.00	0.000	0.00
	230	Cadastre	21'649.50	0.671	40.85	12'570.45	0.382	23.72
	240	Aménagement du territoire	26'329.00	0.815	49.68	0.00	0.000	0.00
3		Affaire juridique, police	4'566.70	0.141	8.62	0.00	0.000	0.00
	310	Police communale	15.00	0.000	0.03	0.00	0.000	0.00
	330	Cantonement	60.00	0.002	0.11	0.00	0.000	0.00
	340	Protection civil	4'491.70	0.139	8.47	0.00	0.000	0.00
4		Hygiène publique	0.00	0.000	0.00	0.00	0.000	0.00
	400	Police des denrées	0.00	0.000	0.00	0.00	0.000	0.00
	410	Police sanitaire	0.00	0.000	0.00	0.00	0.000	0.00
	415	Arrondissement de sépulture	0.00	0.000	0.00	0.00	0.000	0.00
5		Instruction	753'733.25	23.345	1'422.14	61'307.25	1.862	115.67
	510	Service de l'école/école primaire	98'674.45	3.056	186.18	4'866.05	0.148	9.18
	511	Transport scolaire	0.00	0.000	0.00	0.00	0.000	0.00
	512	Places de jeu/Halles de gym	14'932.20	0.462	28.17	14'932.20	0.454	28.17
	520	Ecole secondaire	108'348.10	3.356	204.43	41'339.00	1.256	78.00
	530	Colonie de vacances	0.00	0.000	0.00	0.00	0.000	0.00
	540	Ecole ménagère	0.00	0.000	0.00	0.00	0.000	0.00
	570	Ecole enfantine	0.00	0.000	0.00	0.00	0.000	0.00
	580	Contr. écolage, piscine, biblio ...	18'107.50	0.561	34.17	170.00	0.005	0.32
	590	Contribution pour instruction	513'671.00	15.910	969.19	0.00	0.000	0.00
6		Action social	357'255.40	11.065	674.07	84'496.75	2.566	159.43
	600	Secours	65'594.65	2.032	123.76	81'666.75	2.480	154.09
	610	Service dentaire	626.00	0.019	1.18	0.00	0.000	0.00
	620	Autres institutions	573.00	0.018	1.08	0.00	0.000	0.00
	630	Foyers communaux	5'859.45	0.181	11.06	650.00	0.020	1.23
	640	Crèches, UAPE	0.00	0.000	0.00	0.00	0.000	0.00
	650	Répartition des charges	103'525.30	3.206	195.33	0.00	0.000	0.00
	659	AVS, off. logement, chômage etc	180'610.00	5.594	340.77	2'180.00	0.066	4.11
	665	Contr. institution publique	467.00	0.014	0.88	0.00	0.000	0.00

Les Genevez			Charges	en %	Fr./hab.	Produits	en%	Fr./hab.
7		Economie publique	210'031.70	6.505	396.29	196'039.75	5.954	369.89
	700	Foires, marchés	0.00	0.000	0.00	0.00	0.000	0.00
	710	Tourisme	10'596.95	0.328	19.99	515.00	0.016	0.97
	720	Agriculture	199'434.75	6.177	376.29	195'524.75	5.939	368.91
	740	Développement économique	0.00	0.000	0.00	0.00	0.000	0.00
8		Finances	1'021'410.30	31.636	1'927.19	180'818.20	5.492	341.17
	810	Intérêts courts termes	27'199.45	0.842	51.32	0.00	0.000	0.00
	811	Intérêts longs termes	37'600.65	1.165	70.94	0.00	0.000	0.00
	820	Amortissements	739'826.40	22.915	1'395.90	525.00	0.016	0.99
	825	Charges d'immeubles	123'752.00	3.833	233.49	55.40	0.002	0.10
	826	Pâturages	58'213.15	1.803	109.84	59'096.10	1.795	111.50
	830	Subventions et contributions	27'503.90	0.852	51.89	0.00	0.000	0.00
	840	Intérêts actifs	114.75	0.004	0.22	12'427.20	0.377	23.45
	850	Rendement des immeubles	7'200.00	0.223	13.58	108'714.50	3.302	205.12
	855	Provisions, réserves, fonds	0.00	0.000	0.00	0.00	0.000	0.00
	860	Subventions	0.00	0.000	0.00	0.00	0.000	0.00
	870	Gains vente fortune	0.00	0.000	0.00	0.00	0.000	0.00
	875	Divers	0.00	0.000	0.00	0.00	0.000	0.00
9		Imposition	129'352.15	4.006	244.06	2'464'016.95	74.840	4'649.09
	910	Impôts ordinaires	0.00	0.000	0.00	1'521'393.60	46.209	2'870.55
	911	Variation d'impôts	101'676.55	3.149	191.84	150'250.30	4.564	283.49
	912	Partage d'impôts	4'505.10	0.140	8.50	17'488.75	0.531	33.00
	915	Elimination d'impôts	0.00	0.000	0.00	0.00	0.000	0.00
	920	Autres impôts	3'090.50	0.096	5.83	774'884.30	23.536	1'462.05
	940	Fonds de péréquation	20'080.00	0.622	37.89	0.00	0.000	0.00
		Totaux	3'228'608.50	100.00	6'091.71	3'292'395.40	100.00	6'212.07
		Excédent de produits	63'786.90					
			3'292'395.40			3'292'395.40		

LES GENEVEZ

INDICATEURS FINANCIERS 2010 – 2014

	2010	2011	2012	2013	2014	Moyenne
Autofinancement (en fr.)	302'644.30	273'938.40	241'164.45	55'882.00	1'062'690.15	387'263.86
Degré d'autofinancement (%)	254.69	129.05	34.56	14.36	228.24	132.18
Capacité d'autofinancement (%)	14.06	12.92	11.03	2.65	33.88	14.91



Une capacité d'autofinancement de :

- Moins de 10% est considéré comme mauvaise
- De 10% à 20% est considéré comme moyenne à bonne
- Plus de 20% est considéré comme très bonne

VENDLINCOURT

547 habitants

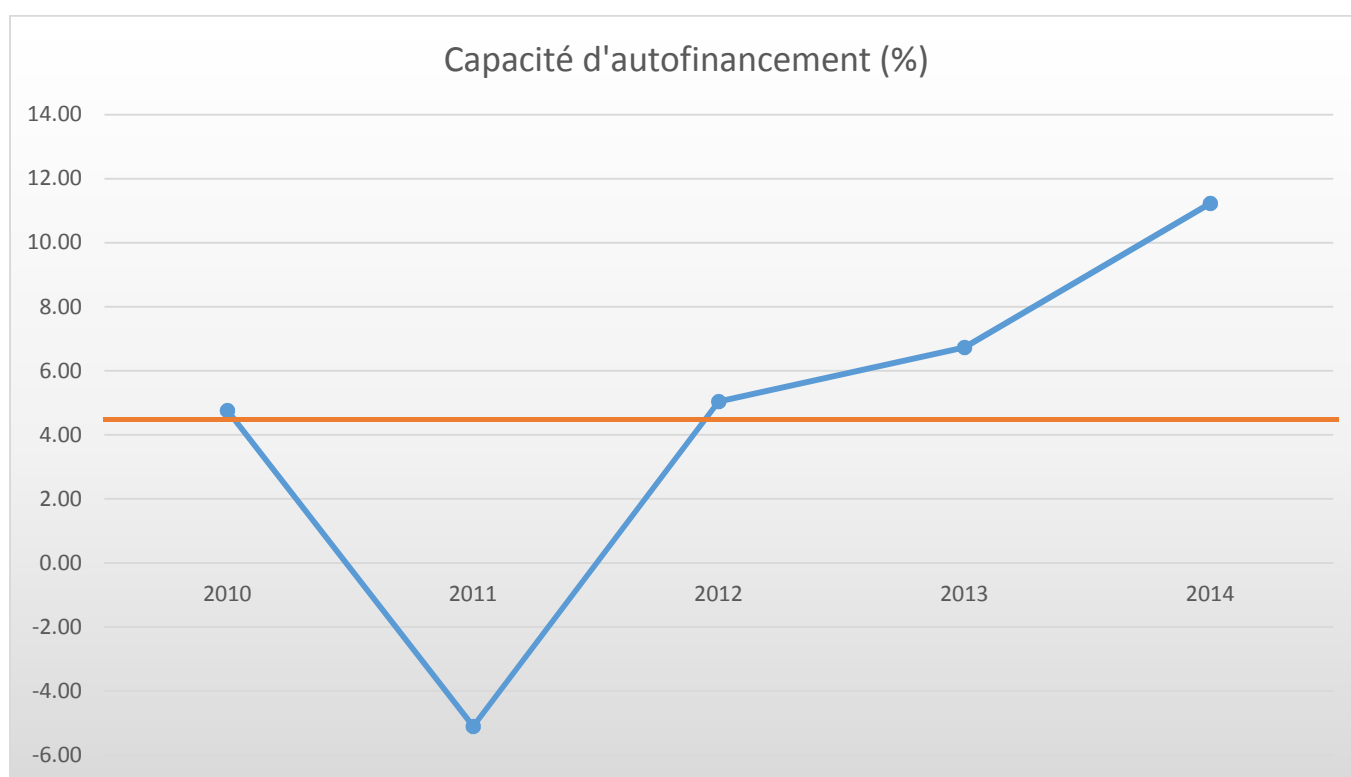
Vendlincourt			Charges	en %	Fr./hab.	Produits	en%	Fr./hab.
1		Autorité	273'393.85	14.043	499.81	68'974.25	3.418	126.10
	100	Communes, votations, élections	1'376.95	0.071	2.52	0.00	0.000	0.00
	110	Conseil général/de Ville	0.00	0.000	0.00	0.00	0.000	0.00
	111	Conseil communal	30'418.60	1.562	55.61	0.00	0.000	0.00
	112	Commissions	2'745.00	0.141	5.02	0.00	0.000	0.00
	115	Personnel administratif	117'346.45	6.028	214.53	12'500.00	0.619	22.85
	116	Charges du personnel	83'971.30	4.313	153.51	48'082.30	2.383	87.90
	130	Frais administratifs	36'208.20	1.860	66.19	994.30	0.049	1.82
	170	Emoluments	1'327.35	0.068	2.43	7'397.65	0.367	13.52
2		Travaux publics	146'760.65	7.539	268.30	62'271.70	3.086	113.84
	200	Entretien des routes	87'989.60	4.520	160.86	1'130.00	0.056	2.07
	201	Ouvrages collectifs	0.00	0.000	0.00	0.00	0.000	0.00
	205	Eclairage public	25'360.65	1.303	46.36	28'073.00	1.391	51.32
	206	Horloge public	350.00	0.018	0.64	0.00	0.000	0.00
	210	Cours d'eau	0.00	0.000	0.00	0.00	0.000	0.00
	230	Cadastre	33'060.40	1.698	60.44	33'068.70	1.639	60.45
	240	Aménagement du territoire	0.00	0.000	0.00	0.00	0.000	0.00
3		Affaire juridique, police	7'456.50	0.383	13.63	2'324.80	0.115	4.25
	310	Police communale	0.00	0.000	0.00	0.00	0.000	0.00
	330	Cantonement	4'847.00	0.249	8.86	0.00	0.000	0.00
	340	Protection civil	2'609.50	0.134	4.77	2'324.80	0.115	4.25
4		Hygiène publique	0.00	0.000	0.00	0.00	0.000	0.00
	400	Police des denrées	0.00	0.000	0.00	0.00	0.000	0.00
	410	Police sanitaire	0.00	0.000	0.00	0.00	0.000	0.00
	415	Arrondissement de sépulture	0.00	0.000	0.00	0.00	0.000	0.00
5		Instruction	732'709.65	37.637	1'339.51	69'120.00	3.425	126.36
	510	Service de l'école/école primaire	19'564.20	1.005	35.77	13'870.15	0.687	25.36
	511	Transport scolaire	0.00	0.000	0.00	51'649.85	2.560	94.42
	512	Places de jeu/Halles de gym	24'688.00	1.268	45.13	3'600.00	0.178	6.58
	520	Ecole secondaire	90'051.00	4.626	164.63	0.00	0.000	0.00
	530	Colonie de vacances	0.00	0.000	0.00	0.00	0.000	0.00
	540	Ecole ménagère	0.00	0.000	0.00	0.00	0.000	0.00
	570	Ecole enfantine	0.00	0.000	0.00	0.00	0.000	0.00
	580	Contr. écolage, piscine, biblio ...	62'144.10	3.192	113.61	0.00	0.000	0.00
	590	Contribution pour instruction	536'262.35	27.546	980.37	0.00	0.000	0.00
6		Action social	358'793.35	18.430	655.93	48'584.55	2.408	88.82
	600	Secours	34'908.40	1.793	63.82	9'314.75	0.462	17.03
	610	Service dentaire	1'672.50	0.086	3.06	0.00	0.000	0.00
	620	Autres institutions	0.00	0.000	0.00	0.00	0.000	0.00
	630	Foyers communaux	2'467.15	0.127	4.51	0.00	0.000	0.00
	640	Crèches, UAPE	0.00	0.000	0.00	0.00	0.000	0.00
	650	Répartition des charges	152'916.30	7.855	279.55	36'932.60	1.830	67.52
	659	AVS, off. logement, chômage etc	166'829.00	8.569	304.99	2'337.20	0.116	4.27
	665	Contr. institution publique	0.00	0.000	0.00	0.00	0.000	0.00

Vendlincourt			Charges	en %	Fr./hab.	Produits	en%	Fr./hab.
7		Economie publique	37'305.45	1.916	68.20	10'290.35	0.510	18.81
	700	Foires, marchés	0.00	0.000	0.00	0.00	0.000	0.00
	710	Tourisme	7'164.00	0.368	13.10	0.00	0.000	0.00
	720	Agriculture	30'141.45	1.548	55.10	10'290.35	0.510	18.81
	740	Développement économique	0.00	0.000	0.00	0.00	0.000	0.00
8		Finances	273'402.05	14.044	499.82	146'391.78	7.254	267.63
	810	Intérêts courts termes	2'278.60	0.117	4.17	0.00	0.000	0.00
	811	Intérêts longs termes	65'975.05	3.389	120.61	0.00	0.000	0.00
	820	Amortissements	128'151.00	6.583	234.28	0.00	0.000	0.00
	825	Charges d'immeubles	76'865.40	3.948	140.52	3'202.70	0.159	5.86
	826	Pâturages	0.00	0.000	0.00	0.00	0.000	0.00
	830	Subventions et contributions	0.00	0.000	0.00	0.00	0.000	0.00
	840	Intérêts actifs	132.00	0.007	0.24	10'095.80	0.500	18.46
	850	Rendement des immeubles	0.00	0.000	0.00	133'093.28	6.595	243.31
	855	Provisions, réserves, fonds	0.00	0.000	0.00	0.00	0.000	0.00
	860	Subventions	0.00	0.000	0.00	0.00	0.000	0.00
	870	Gains vente fortune	0.00	0.000	0.00	0.00	0.000	0.00
	875	Divers	0.00	0.000	0.00	0.00	0.000	0.00
9		Imposition	116'978.95	6.009	213.86	1'610'006.30	79.784	2'943.34
	910	Impôts ordinaires	0.00	0.000	0.00	1'312'629.25	65.047	2'399.69
	911	Variation d'impôts	87'707.10	4.505	160.34	108'623.10	5.383	198.58
	912	Partage d'impôts	9'263.15	0.476	16.93	10'836.50	0.537	19.81
	915	Elimination d'impôts	18'598.70	0.955	34.00	3'387.20	0.168	6.19
	920	Autres impôts	1'410.00	0.072	2.58	52'766.25	2.615	96.46
	940	Fonds de péréquation	0.00	0.000	0.00	121'764.00	6.034	222.60
		Totaux	1'946'800.45	100.00	3'559.05	2'017'963.73	100.00	3'689.15
		Excédent de produits	71'163.28					
			2'017'963.73			2'017'963.73		

VENDLINCOURT

INDICATEURS FINANCIERS 2010 – 2014

	2010	2011	2012	2013	2014	Moyenne
Autofinancement (en fr.)	82'910.04	-89'141.66	92'428.90	128'033.85	223'297.98	87'505.82
Degré d'autofinancement (%)	9.97	0.00	0.00	0.00	-476.05	-93.22
Capacité d'autofinancement (%)	4.76	-5.11	5.04	6.73	11.23	4.53



Une capacité d'autofinancement de :

- Moins de 10% est considéré comme mauvaise
- De 10% à 20% est considéré comme moyenne à bonne
- Plus de 20% est considéré comme très bonne

ROSSEMAISON

593 habitants

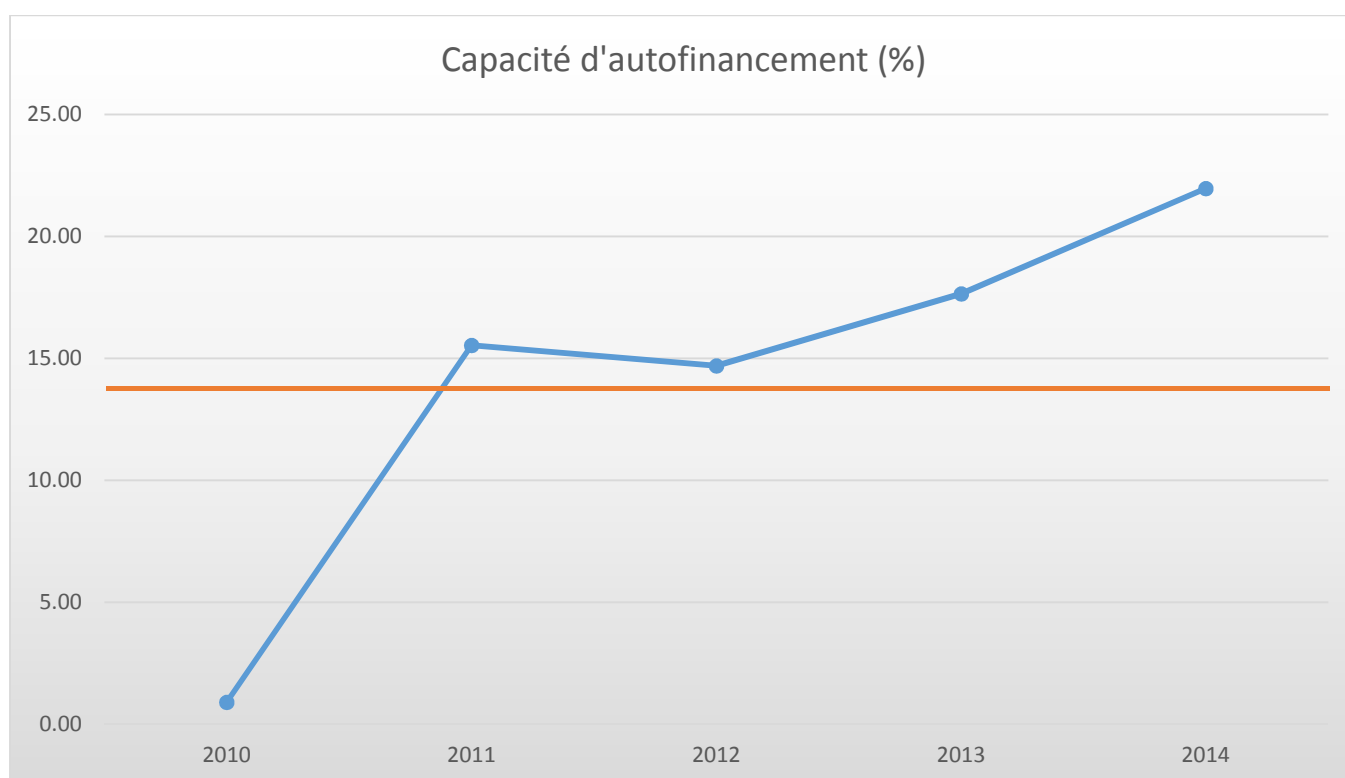
Rossemaison			Charges	en %	Fr./hab.	Produits	en%	Fr./hab.
1		Autorité	208'321.05	9.855	351.30	20'112.10	0.924	33.92
	100	Communes, votations, élections	4'740.45	0.224	7.99	0.00	0.000	0.00
	110	Conseil général/de Ville	0.00	0.000	0.00	0.00	0.000	0.00
	111	Conseil communal	25'922.25	1.226	43.71	0.00	0.000	0.00
	112	Commissions	3'579.30	0.169	6.04	0.00	0.000	0.00
	115	Personnel administratif	63'496.95	3.004	107.08	0.00	0.000	0.00
	116	Charges du personnel	36'487.90	1.726	61.53	15'669.60	0.720	26.42
	130	Frais administratifs	74'094.20	3.505	124.95	2'111.80	0.097	3.56
	170	Emoluments	0.00	0.000	0.00	2'330.70	0.107	3.93
2		Travaux publics	111'745.55	5.286	188.44	37'035.10	1.701	62.45
	200	Entretien des routes	61'318.50	2.901	103.40	3'079.65	0.141	5.19
	201	Ouvrages collectifs	0.00	0.000	0.00	0.00	0.000	0.00
	205	Eclairage public	18'934.10	0.896	31.93	23'553.05	1.082	39.72
	206	Horloge public	0.00	0.000	0.00	0.00	0.000	0.00
	210	Cours d'eau	0.00	0.000	0.00	0.00	0.000	0.00
	230	Cadastre	8'372.00	0.396	14.12	10'402.40	0.478	17.54
	240	Aménagement du territoire	23'120.95	1.094	38.99	0.00	0.000	0.00
3		Affaire juridique, police	1'553.85	0.074	2.62	1'553.85	0.071	2.62
	310	Police communale	0.00	0.000	0.00	0.00	0.000	0.00
	330	Cantonement	0.00	0.000	0.00	0.00	0.000	0.00
	340	Protection civil	1'553.85	0.074	2.62	1'553.85	0.071	2.62
4		Hygiène publique	0.00	0.000	0.00	0.00	0.000	0.00
	400	Police des denrées	0.00	0.000	0.00	0.00	0.000	0.00
	410	Police sanitaire	0.00	0.000	0.00	0.00	0.000	0.00
	415	Arrondissement de sépulture	0.00	0.000	0.00	0.00	0.000	0.00
5		Instruction	818'346.05	38.714	1'380.01	37'003.70	1.699	62.40
	510	Service de l'école/école primaire	23'656.45	1.119	39.89	1'365.60	0.063	2.30
	511	Transport scolaire	0.00	0.000	0.00	0.00	0.000	0.00
	512	Places de jeu/Halles de gym	96'687.50	4.574	163.05	1'836.55	0.084	3.10
	520	Ecole secondaire	60'969.35	2.884	102.82	0.00	0.000	0.00
	530	Colonie de vacances	0.00	0.000	0.00	0.00	0.000	0.00
	540	Ecole ménagère	0.00	0.000	0.00	0.00	0.000	0.00
	570	Ecole enfantine	2'940.55	0.139	4.96	0.00	0.000	0.00
	580	Contr. écolage, piscine, biblio ...	23'132.20	1.094	39.01	33'801.55	1.552	57.00
	590	Contribution pour instruction	610'960.00	28.903	1'030.29	0.00	0.000	0.00
6		Action social	360'994.00	17.078	608.76	3'705.55	0.170	6.25
	600	Secours	13'566.15	0.642	22.88	1'112.35	0.051	1.88
	610	Service dentaire	2'046.65	0.097	3.45	0.00	0.000	0.00
	620	Autres institutions	3'075.00	0.145	5.19	0.00	0.000	0.00
	630	Foyers communaux	4'358.00	0.206	7.35	0.00	0.000	0.00
	640	Crèches, UAPE	0.00	0.000	0.00	0.00	0.000	0.00
	650	Répartition des charges	163'570.40	7.738	275.84	0.00	0.000	0.00
	659	AVS, off. logement, chômage etc	174'377.80	8.249	294.06	2'593.20	0.119	4.37
	665	Contr. institution publique	0.00	0.000	0.00	0.00	0.000	0.00

Rossemaison			Charges	en %	Fr./hab.	Produits	en%	Fr./hab.
7		Economie publique	8'407.00	0.398	14.18	0.00	0.000	0.00
	700	Foires, marchés	0.00	0.000	0.00	0.00	0.000	0.00
	710	Tourisme	8'229.00	0.389	13.88	0.00	0.000	0.00
	720	Agriculture	178.00	0.008	0.30	0.00	0.000	0.00
	740	Développement économique	0.00	0.000	0.00	0.00	0.000	0.00
8		Finances	544'240.70	25.747	917.78	149'611.65	6.870	252.30
	810	Intérêts courts termes	0.00	0.000	0.00	0.00	0.000	0.00
	811	Intérêts longs termes	44'245.80	2.093	74.61	0.00	0.000	0.00
	820	Amortissements	392'413.55	18.564	661.74	0.00	0.000	0.00
	825	Charges d'immeubles	105'240.15	4.979	177.47	0.00	0.000	0.00
	826	Pâturages	0.00	0.000	0.00	0.00	0.000	0.00
	830	Subventions et contributions	2'341.20	0.111	3.95	31'101.50	1.428	52.45
	840	Intérêts actifs	0.00	0.000	0.00	118'510.15	5.442	199.85
	850	Rendement des immeubles	0.00	0.000	0.00	0.00	0.000	0.00
	855	Provisions, réserves, fonds	0.00	0.000	0.00	0.00	0.000	0.00
	860	Subventions	0.00	0.000	0.00	0.00	0.000	0.00
	870	Gains vente fortune	0.00	0.000	0.00	0.00	0.000	0.00
	875	Divers	0.00	0.000	0.00	0.00	0.000	0.00
9		Imposition	60'191.15	2.848	101.50	1'928'707.05	88.565	3'252.46
	910	Impôts ordinaires	0.00	0.000	0.00	1'595'995.20	73.287	2'691.39
	911	Variation d'impôts	29'103.70	1.377	49.08	138'245.45	6.348	233.13
	912	Partage d'impôts	5'355.45	0.253	9.03	6'206.20	0.285	10.47
	915	Elimination d'impôts	0.00	0.000	0.00	0.00	0.000	0.00
	920	Autres impôts	520.00	0.025	0.88	188'260.20	8.645	317.47
	940	Fonds de péréquation	25'212.00	1.193	42.52	0.00	0.000	0.00
		Totaux	2'113'799.35	100.00	3'564.59	2'177'729.00	100.00	3'672.39
		Excédent de produits	63'929.65					
			2'177'729.00			2'177'729.00		

ROSSEMAISON

INDICATEURS FINANCIERS 2010 – 2014

	2010	2011	2012	2013	2014	Moyenne
Autofinancement (en fr.)	14'543.95	282'452.00	266'345.00	407'969.00	539'309.15	302'123.82
Degré d'autofinancement (%)	54.03	0.00	0.00	2'047.83	229.71	466.31
Capacité d'autofinancement (%)	0.91	15.53	14.70	17.65	21.97	14.15



Une capacité d'autofinancement de :

- Moins de 10% est considéré comme mauvaise
- De 10% à 20% est considéré comme moyenne à bonne
- Plus de 20% est considéré comme très bonne

MONTFAUCON

596 habitants

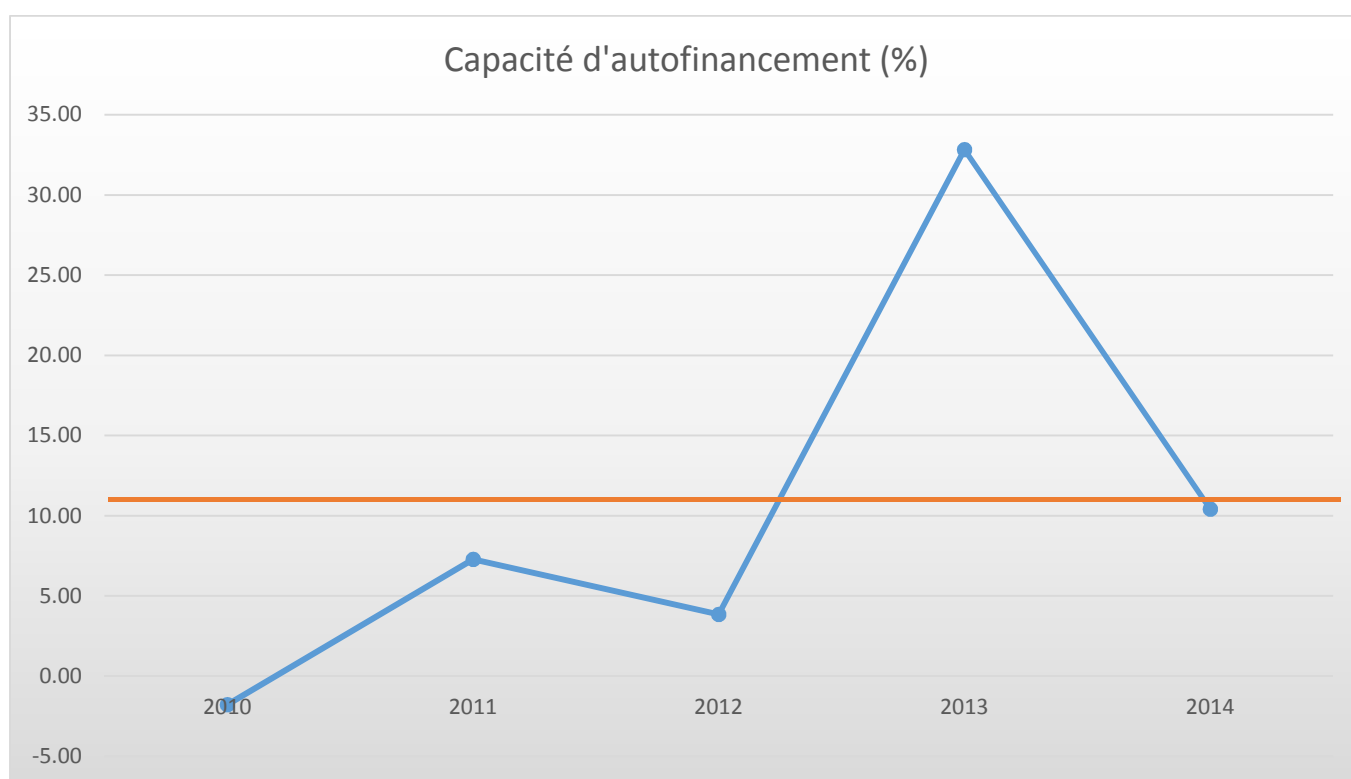
Montfaucon			Charges	en %	Fr./hab.	Produits	en%	Fr./hab.
1		Autorité	236'978.25	11.936	397.61	66'881.00	3.276	112.22
	100	Communes, votations, élections	1'926.45	0.097	3.23	0.00	0.000	0.00
	110	Conseil général/de Ville	0.00	0.000	0.00	0.00	0.000	0.00
	111	Conseil communal	26'998.65	1.360	45.30	0.00	0.000	0.00
	112	Commissions	1'465.00	0.074	2.46	0.00	0.000	0.00
	115	Personnel administratif	105'012.70	5.289	176.20	12'600.00	0.617	21.14
	116	Charges du personnel	72'379.60	3.646	121.44	48'360.20	2.369	81.14
	130	Frais administratifs	29'195.85	1.471	48.99	756.80	0.037	1.27
	170	Emoluments	0.00	0.000	0.00	5'164.00	0.253	8.66
2		Travaux publics	199'862.20	10.067	335.34	110'719.20	5.424	185.77
	200	Entretien des routes	165'079.85	8.315	276.98	60'620.30	2.969	101.71
	201	Ouvrages collectifs	0.00	0.000	0.00	0.00	0.000	0.00
	205	Eclairage public	20'832.50	1.049	34.95	34'570.00	1.693	58.00
	206	Horloge public	0.00	0.000	0.00	0.00	0.000	0.00
	210	Cours d'eau	0.00	0.000	0.00	0.00	0.000	0.00
	230	Cadastre	13'949.85	0.703	23.41	15'528.90	0.761	26.06
	240	Aménagement du territoire	0.00	0.000	0.00	0.00	0.000	0.00
3		Affaire juridique, police	3'145.35	0.158	5.28	1'605.75	0.079	2.69
	310	Police communale	0.00	0.000	0.00	0.00	0.000	0.00
	330	Cantonnement	150.00	0.008	0.25	0.00	0.000	0.00
	340	Protection civil	2'995.35	0.151	5.03	1'605.75	0.079	2.69
4		Hygiène publique	4'736.00	0.239	7.95	0.00	0.000	0.00
	400	Police des denrées	0.00	0.000	0.00	0.00	0.000	0.00
	410	Police sanitaire	0.00	0.000	0.00	0.00	0.000	0.00
	415	Arrondissement de sépulture	4'736.00	0.239	7.95	0.00	0.000	0.00
5		Instruction	787'192.20	39.649	1'320.79	90'300.95	4.423	151.51
	510	Service de l'école/école primaire	28'303.20	1.426	47.49	6'583.40	0.322	11.05
	511	Transport scolaire	139'345.25	7.018	233.80	0.00	0.000	0.00
	512	Places de jeu/Halles de gym	64'929.95	3.270	108.94	2'834.65	0.139	4.76
	520	Ecole secondaire	49'176.30	2.477	82.51	0.00	0.000	0.00
	530	Colonie de vacances	0.00	0.000	0.00	0.00	0.000	0.00
	540	Ecole ménagère	0.00	0.000	0.00	0.00	0.000	0.00
	570	Ecole enfantine	3'800.00	0.191	6.38	1'124.10	0.055	1.89
	580	Contr. écolage, piscine, biblio ...	11'637.50	0.586	19.53	0.00	0.000	0.00
	590	Contribution pour instruction	490'000.00	24.680	822.15	79'758.80	3.907	133.82
6		Action social	375'295.40	18.903	629.69	12'876.15	0.631	21.60
	600	Secours	45'583.20	2.296	76.48	1'283.15	0.063	2.15
	610	Service dentaire	1'053.20	0.053	1.77	0.00	0.000	0.00
	620	Autres institutions	10'776.60	0.543	18.08	9'345.00	0.458	15.68
	630	Foyers communaux	0.00	0.000	0.00	0.00	0.000	0.00
	640	Crèches, UAPE	0.00	0.000	0.00	0.00	0.000	0.00
	650	Répartition des charges	126'510.10	6.372	212.27	0.00	0.000	0.00
	659	AVS, off. logement, chômage etc	190'256.80	9.583	319.22	2'248.00	0.110	3.77
	665	Contr. institution publique	1'115.50	0.056	1.87	0.00	0.000	0.00

Montfaucon			Charges	en %	Fr./hab.	Produits	en%	Fr./hab.
7		Economie publique	22'514.90	1.134	37.78	0.00	0.000	0.00
	700	Foires, marchés	0.00	0.000	0.00	0.00	0.000	0.00
	710	Tourisme	18'648.00	0.939	31.29	0.00	0.000	0.00
	720	Agriculture	3'866.90	0.195	6.49	0.00	0.000	0.00
	740	Développement économique	0.00	0.000	0.00	0.00	0.000	0.00
8		Finances	325'522.25	16.396	546.18	132'126.25	6.472	221.69
	810	Intérêts courts termes	33'560.40	1.690	56.31	0.00	0.000	0.00
	811	Intérêts longs termes	42'000.40	2.115	70.47	0.00	0.000	0.00
	820	Amortissements	144'444.95	7.275	242.36	0.00	0.000	0.00
	825	Charges d'immeubles	15'863.30	0.799	26.62	7'221.15	0.354	12.12
	826	Pâturages	62'405.80	3.143	104.71	62'405.80	3.057	104.71
	830	Subventions et contributions	27'247.40	1.372	45.72	0.00	0.000	0.00
	840	Intérêts actifs	0.00	0.000	0.00	11'435.65	0.560	19.19
	850	Rendement des immeubles	0.00	0.000	0.00	34'369.60	1.684	57.67
	855	Provisions, réserves, fonds	0.00	0.000	0.00	19.05	0.001	0.03
	860	Subventions	0.00	0.000	0.00	0.00	0.000	0.00
	870	Gains vente fortune	0.00	0.000	0.00	16'675.00	0.817	27.98
	875	Divers	0.00	0.000	0.00	0.00	0.000	0.00
9		Imposition	30'166.95	1.519	50.62	1'626'937.35	79.695	2'729.76
	910	Impôts ordinaires	0.00	0.000	0.00	1'258'835.15	61.664	2'112.14
	911	Variation d'impôts	0.00	0.000	0.00	61'622.90	3.019	103.39
	912	Partage d'impôts	3'820.70	0.192	6.41	14'988.60	0.734	25.15
	915	Elimination d'impôts	23'108.15	1.164	38.77	1'285.15	0.063	2.16
	920	Autres impôts	3'238.10	0.163	5.43	75'793.55	3.713	127.17
	940	Fonds de péréquation	0.00	0.000	0.00	214'412.00	10.503	359.75
		Totaux	1'985'413.50	100.00	3'331.23	2'041'446.65	100.00	3'425.25
		Excédent de produits	56'033.15					
			2'041'446.65			2'041'446.65		

MONTFAUCON

INDICATEURS FINANCIERS 2010 – 2014

	2010	2011	2012	2013	2014	Moyenne
Autofinancement (en fr.)	-30'424.60	131'997.65	67'970.94	853'211.78	204'608.30	245'472.81
Degré d'autofinancement (%)	22.09	12.70	2.68	0.00	-55.13	-3.53
Capacité d'autofinancement (%)	-1.79	7.27	3.85	32.82	10.42	10.51



Une capacité d'autofinancement de :

- Moins de 10% est considéré comme mauvaise
- De 10% à 20% est considéré comme moyenne à bonne
- Plus de 20% est considéré comme très bonne

LAJOUX
667 habitants

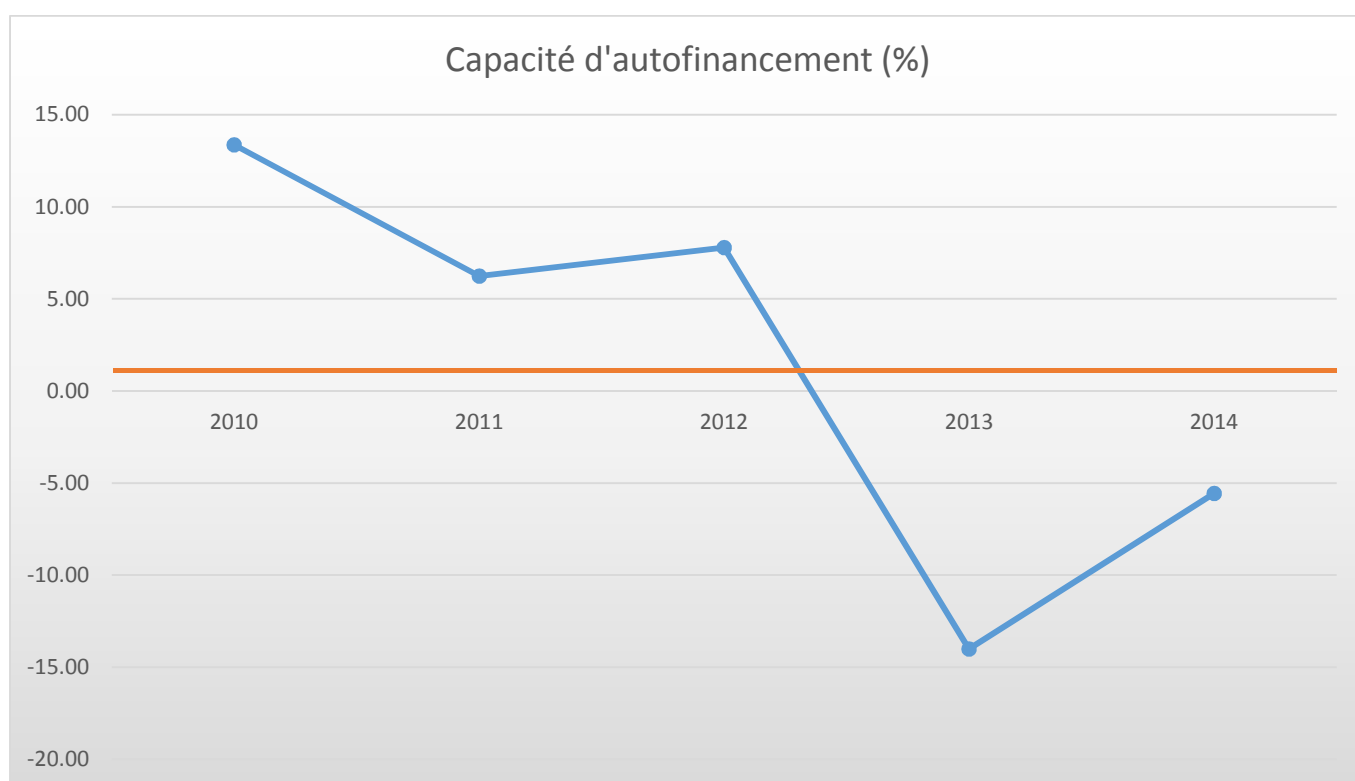
Lajoux			Charges	en %	Fr./hab.	Produits	en%	Fr./hab.
1		Autorité	383'835.89	14.632	575.47	123'421.40	5.092	185.04
	100	Communes, votations, élections	5'400.20	0.206	8.10	0.00	0.000	0.00
	110	Conseil général/de Ville	0.00	0.000	0.00	0.00	0.000	0.00
	111	Conseil communal	39'170.40	1.493	58.73	0.00	0.000	0.00
	112	Commissions	2'017.00	0.077	3.02	0.00	0.000	0.00
	115	Personnel administratif	137'627.40	5.247	206.34	27'530.00	1.136	41.27
	116	Charges du personnel	136'401.45	5.200	204.50	85'662.80	3.534	128.43
	130	Frais administratifs	63'019.44	2.402	94.48	6'656.35	0.275	9.98
	170	Emoluments	200.00	0.008	0.30	3'572.25	0.147	5.36
2		Travaux publics	245'705.55	9.367	368.37	200'091.30	8.255	299.99
	200	Entretien des routes	209'261.35	7.977	313.74	153'696.15	6.341	230.43
	201	Ouvrages collectifs	1'134.00	0.043	1.70	0.00	0.000	0.00
	205	Eclairage public	21'663.40	0.826	32.48	32'269.00	1.331	48.38
	206	Horloge public	0.00	0.000	0.00	0.00	0.000	0.00
	210	Cours d'eau	0.00	0.000	0.00	0.00	0.000	0.00
	230	Cadastre	12'516.85	0.477	18.77	14'126.15	0.583	21.18
	240	Aménagement du territoire	1'129.95	0.043	1.69	0.00	0.000	0.00
3		Affaire juridique, police	2'971.50	0.113	4.46	1'761.50	0.073	2.64
	310	Police communale	1'000.00	0.038	1.50	0.00	0.000	0.00
	330	Cantonement	210.00	0.008	0.31	0.00	0.000	0.00
	340	Protection civil	1'761.50	0.067	2.64	1'761.50	0.073	2.64
4		Hygiène publique	0.00	0.000	0.00	0.00	0.000	0.00
	400	Police des denrées	0.00	0.000	0.00	0.00	0.000	0.00
	410	Police sanitaire	0.00	0.000	0.00	0.00	0.000	0.00
	415	Arrondissement de sépulture	0.00	0.000	0.00	0.00	0.000	0.00
5		Instruction	1'128'276.55	43.011	1'691.57	245'962.50	10.148	368.76
	510	Service de l'école/école primaire	56'083.85	2.138	84.08	85'188.70	3.515	127.72
	511	Transport scolaire	133'940.15	5.106	200.81	132'065.10	5.449	198.00
	512	Places de jeu/Halles de gym	128'561.85	4.901	192.75	6'015.50	0.248	9.02
	520	Ecole secondaire	328'459.70	12.521	492.44	19'263.20	0.795	28.88
	530	Colonie de vacances	0.00	0.000	0.00	0.00	0.000	0.00
	540	Ecole ménagère	3'626.60	0.138	5.44	1'840.00	0.076	2.76
	570	Ecole enfantine	2'449.25	0.093	3.67	0.00	0.000	0.00
	580	Contr. écolage, piscine, biblio ...	120'774.05	4.604	181.07	1'590.00	0.066	2.38
	590	Contribution pour instruction	354'381.10	13.509	531.31	0.00	0.000	0.00
6		Action social	464'579.10	17.710	696.52	59'416.65	2.451	89.08
	600	Secours	92'623.90	3.531	138.87	3'299.00	0.136	4.95
	610	Service dentaire	4'841.40	0.185	7.26	0.00	0.000	0.00
	620	Autres institutions	2'041.50	0.078	3.06	0.00	0.000	0.00
	630	Foyers communaux	9'535.20	0.363	14.30	3'343.65	0.138	5.01
	640	Crèches, UAPE	0.00	0.000	0.00	0.00	0.000	0.00
	650	Répartition des charges	143'000.10	5.451	214.39	50'000.00	2.063	74.96
	659	AVS, off. logement, chômage etc	210'112.50	8.010	315.01	2'774.00	0.114	4.16
	665	Contr. institution publique	2'424.50	0.092	3.63	0.00	0.000	0.00

Lajoux			Charges	en %	Fr./hab.	Produits	en%	Fr./hab.
7		Economie publique	20'439.50	0.779	30.64	1'192.80	0.049	1.79
	700	Foires, marchés	1'849.60	0.071	2.77	440.00	0.018	0.66
	710	Tourisme	12'334.00	0.470	18.49	752.80	0.031	1.13
	720	Agriculture	6'255.90	0.238	9.38	0.00	0.000	0.00
	740	Développement économique	0.00	0.000	0.00	0.00	0.000	0.00
8		Finances	259'370.29	9.887	388.86	222'815.14	9.193	334.06
	810	Intérêts courts termes	46'013.05	1.754	68.99	0.00	0.000	0.00
	811	Intérêts longs termes	30'804.60	1.174	46.18	19'854.30	0.819	29.77
	820	Amortissements	95'558.59	3.643	143.27	29'154.10	1.203	43.71
	825	Charges d'immeubles	49'413.00	1.884	74.08	9'427.10	0.389	14.13
	826	Pâturages	11'059.00	0.422	16.58	34'000.00	1.403	50.97
	830	Subventions et contributions	26'054.35	0.993	39.06	0.00	0.000	0.00
	840	Intérêts actifs	427.70	0.016	0.64	11'458.84	0.473	17.18
	850	Rendement des immeubles	0.00	0.000	0.00	118'920.80	4.906	178.29
	855	Provisions, réserves, fonds	0.00	0.000	0.00	0.00	0.000	0.00
	860	Subventions	0.00	0.000	0.00	0.00	0.000	0.00
	870	Gains vente fortune	40.00	0.002	0.06	0.00	0.000	0.00
	875	Divers	0.00	0.000	0.00	0.00	0.000	0.00
9		Imposition	118'043.10	4.500	176.98	1'569'079.00	64.738	2'352.44
	910	Impôts ordinaires	421.20	0.016	0.63	1'410'684.55	58.203	2'114.97
	911	Variation d'impôts	110'526.30	4.213	165.71	55'838.90	2.304	83.72
	912	Partage d'impôts	1'052.55	0.040	1.58	16'035.25	0.662	24.04
	915	Elimination d'impôts	5'273.05	0.201	7.91	4'213.00	0.174	6.32
	920	Autres impôts	770.00	0.029	1.15	69'433.30	2.865	104.10
	940	Fonds de péréquation	0.00	0.000	0.00	12'874.00	0.531	19.30
		Totaux	2'623'221.48	100.00	3'932.87	2'423'740.29	100.00	3'633.79
		Excédent de charges				199'481.19		
			2'623'221.48			2'623'221.48		

LAJOUX

INDICATEURS FINANCIERS 2010 – 2014

	2010	2011	2012	2013	2014	Moyenne
Autofinancement (en fr.)	330'412.77	165'126.23	202'340.14	-308'010.02	-127'367.35	52'500.35
Degré d'autofinancement (%)	0.00	283.75	1'064.95	0.00	-266.10	216.52
Capacité d'autofinancement (%)	13.37	6.24	7.79	-14.01	-5.56	1.57



Une capacité d'autofinancement de :

- Moins de 10% est considéré comme mauvaise
- De 10% à 20% est considéré comme moyenne à bonne
- Plus de 20% est considéré comme très bonne

BURE
685 habitants

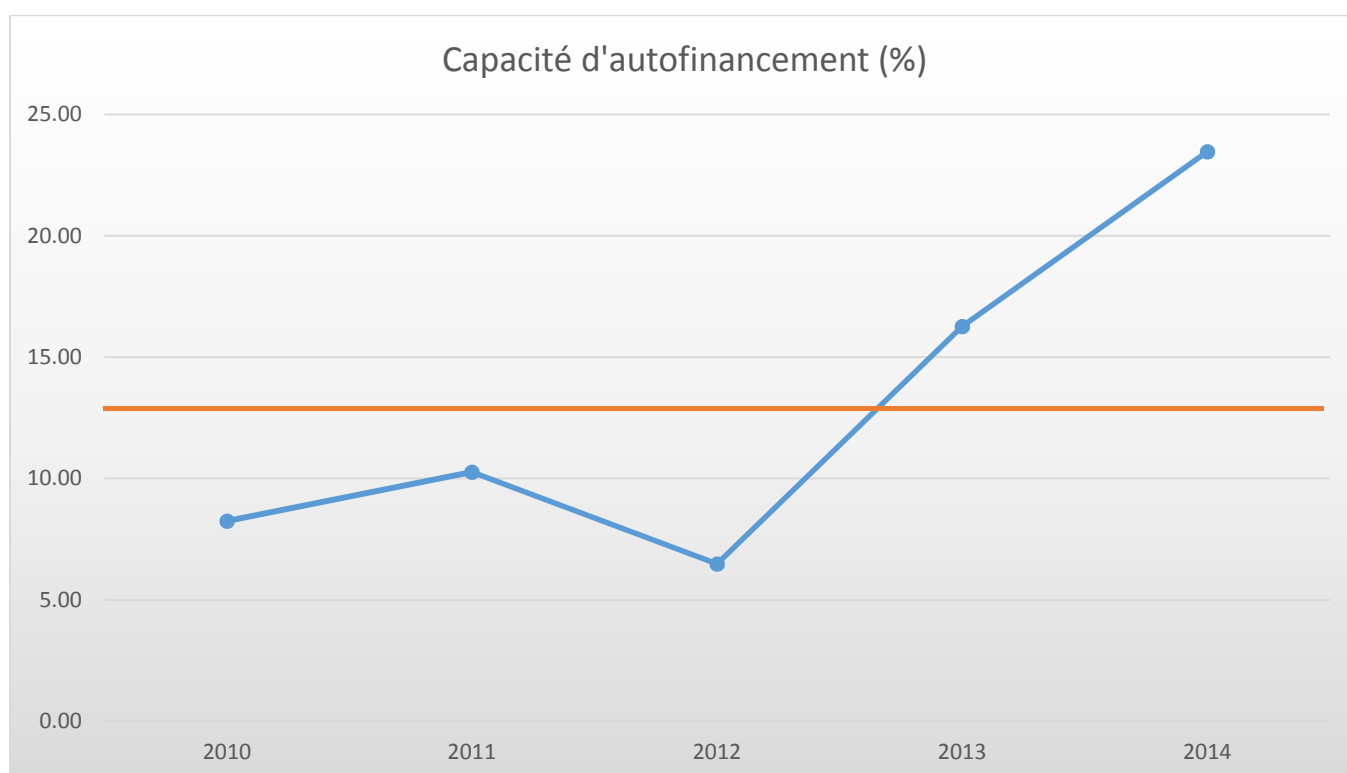
Bure			Charges	en %	Fr./hab.	Produits	en%	Fr./hab.
1		Autorité	345'916.79	11.113	504.99	131'681.48	4.214	192.24
	100	Communes, votations, élections	608.00	0.020	0.89	0.00	0.000	0.00
	110	Conseil général/de Ville	0.00	0.000	0.00	0.00	0.000	0.00
	111	Conseil communal	40'079.73	1.288	58.51	0.00	0.000	0.00
	112	Commissions	0.00	0.000	0.00	0.00	0.000	0.00
	115	Personnel administratif	188'604.55	6.059	275.34	98'299.05	3.146	143.50
	116	Charges du personnel	59'053.30	1.897	86.21	26'558.38	0.850	38.77
	130	Frais administratifs	57'571.21	1.850	84.05	1'479.20	0.047	2.16
	170	Emoluments	0.00	0.000	0.00	5'344.85	0.171	7.80
2		Travaux publics	157'023.76	5.045	229.23	91'511.85	2.929	133.59
	200	Entretien des routes	105'339.66	3.384	153.78	31'003.75	0.992	45.26
	201	Ouvrages collectifs	0.00	0.000	0.00	0.00	0.000	0.00
	205	Eclairage public	31'860.60	1.024	46.51	44'239.65	1.416	64.58
	206	Horloge public	0.00	0.000	0.00	0.00	0.000	0.00
	210	Cours d'eau	0.00	0.000	0.00	0.00	0.000	0.00
	230	Cadastre	14'296.85	0.459	20.87	16'268.45	0.521	23.75
	240	Aménagement du territoire	5'526.65	0.178	8.07	0.00	0.000	0.00
3		Affaire juridique, police	43'648.05	1.402	63.72	57'596.65	1.843	84.08
	310	Police communale	1'620.00	0.052	2.36	0.00	0.000	0.00
	330	Cantonement	0.00	0.000	0.00	0.00	0.000	0.00
	340	Protection civil	42'028.05	1.350	61.35	57'596.65	1.843	84.08
4		Hygiène publique	0.00	0.000	0.00	0.00	0.000	0.00
	400	Police des denrées	0.00	0.000	0.00	0.00	0.000	0.00
	410	Police sanitaire	0.00	0.000	0.00	0.00	0.000	0.00
	415	Arrondissement de sépulture	0.00	0.000	0.00	0.00	0.000	0.00
5		Instruction	818'941.60	26.310	1'195.54	7'323.00	0.234	10.69
	510	Service de l'école/école primaire	39'496.80	1.269	57.66	1'215.00	0.039	1.77
	511	Transport scolaire	0.00	0.000	0.00	0.00	0.000	0.00
	512	Places de jeu/Halles de gym	62'581.60	2.011	91.36	6'108.00	0.195	8.92
	520	Ecole secondaire	54'869.10	1.763	80.10	0.00	0.000	0.00
	530	Colonie de vacances	0.00	0.000	0.00	0.00	0.000	0.00
	540	Ecole ménagère	0.00	0.000	0.00	0.00	0.000	0.00
	570	Ecole enfantine	0.00	0.000	0.00	0.00	0.000	0.00
	580	Contr. écolage, piscine, biblio ...	16'538.60	0.531	24.14	0.00	0.000	0.00
	590	Contribution pour instruction	645'455.50	20.736	942.27	0.00	0.000	0.00
6		Action social	424'565.60	13.640	619.80	45'296.95	1.450	66.13
	600	Secours	51'304.10	1.648	74.90	31'648.50	1.013	46.20
	610	Service dentaire	154.20	0.005	0.23	0.00	0.000	0.00
	620	Autres institutions	335.00	0.011	0.49	0.00	0.000	0.00
	630	Foyers communaux	5'022.60	0.161	7.33	0.00	0.000	0.00
	640	Crèches, UAPE	0.00	0.000	0.00	0.00	0.000	0.00
	650	Répartition des charges	177'105.00	5.690	258.55	0.00	0.000	0.00
	659	AVS, off. logement, chômage etc	190'644.70	6.125	278.31	13'648.45	0.437	19.92
	665	Contr. institution publique	0.00	0.000	0.00	0.00	0.000	0.00

Bure		Charges	en %	Fr./hab.	Produits	en%	Fr./hab.
7	Economie publique	14'925.80	0.480	21.79	726.70	0.023	1.06
	700 Foires, marchés	0.00	0.000	0.00	0.00	0.000	0.00
	710 Tourisme	9'769.00	0.314	14.26	726.70	0.023	1.06
	720 Agriculture	5'156.80	0.166	7.53	0.00	0.000	0.00
	740 Développement économique	0.00	0.000	0.00	0.00	0.000	0.00
8	Finances	1'022'694.75	32.855	1'492.99	547'123.75	17.510	798.72
	810 Intérêts courts termes	10'002.35	0.321	14.60	0.00	0.000	0.00
	811 Intérêts longs termes	109'450.45	3.516	159.78	0.00	0.000	0.00
	820 Amortissements	868'346.40	27.897	1'267.66	0.00	0.000	0.00
	825 Charges d'immeubles	20'697.50	0.665	30.22	0.00	0.000	0.00
	826 Pâturages	0.00	0.000	0.00	0.00	0.000	0.00
	830 Subventions et contributions	1'675.00	0.054	2.45	0.00	0.000	0.00
	840 Intérêts actifs	0.00	0.000	0.00	11'618.50	0.372	16.96
	850 Rendement des immeubles	12'523.05	0.402	18.28	32'391.65	1.037	47.29
	855 Provisions, réserves, fonds	0.00	0.000	0.00	270'659.60	8.662	395.12
	860 Subventions	0.00	0.000	0.00	0.00	0.000	0.00
	870 Gains vente fortune	0.00	0.000	0.00	232'454.00	7.439	339.35
	875 Divers	0.00	0.000	0.00	0.00	0.000	0.00
9	Imposition	284'992.25	9.156	416.05	2'243'351.05	71.796	3'274.97
	910 Impôts ordinaires	0.00	0.000	0.00	1'564'656.45	50.075	2'284.17
	911 Variation d'impôts	180'632.15	5.803	263.70	225'464.20	7.216	329.14
	912 Partage d'impôts	30'702.70	0.986	44.82	56'834.60	1.819	82.97
	915 Elimination d'impôts	60'466.15	1.943	88.27	8'127.75	0.260	11.87
	920 Autres impôts	1'192.25	0.038	1.74	144'681.05	4.630	211.21
	940 Fonds de péréquation	11'999.00	0.385	17.52	243'587.00	7.796	355.60
	Totaux	3'112'708.60	100.00	4'544.10	3'124'611.43	100.00	4'561.48
	Excédent de produit	11'902.83					
		3'124'611.43			3'124'611.43		

BURE

INDICATEURS FINANCIERS 2010 – 2014

	2010	2011	2012	2013	2014	Moyenne
Autofinancement (en fr.)	163'037.00	212'901.11	126'764.99	372'366.68	637'356.72	302'485.30
Degré d'autofinancement (%)	20.42	73.43	129.13	49.37	-26.24	49.22
Capacité d'autofinancement (%)	8.25	10.27	6.49	16.27	23.47	12.95



Une capacité d'autofinancement de :

- Moins de 10% est considéré comme mauvaise
- De 10% à 20% est considéré comme moyenne à bonne
- Plus de 20% est considéré comme très bonne

BONFOL
687 habitants

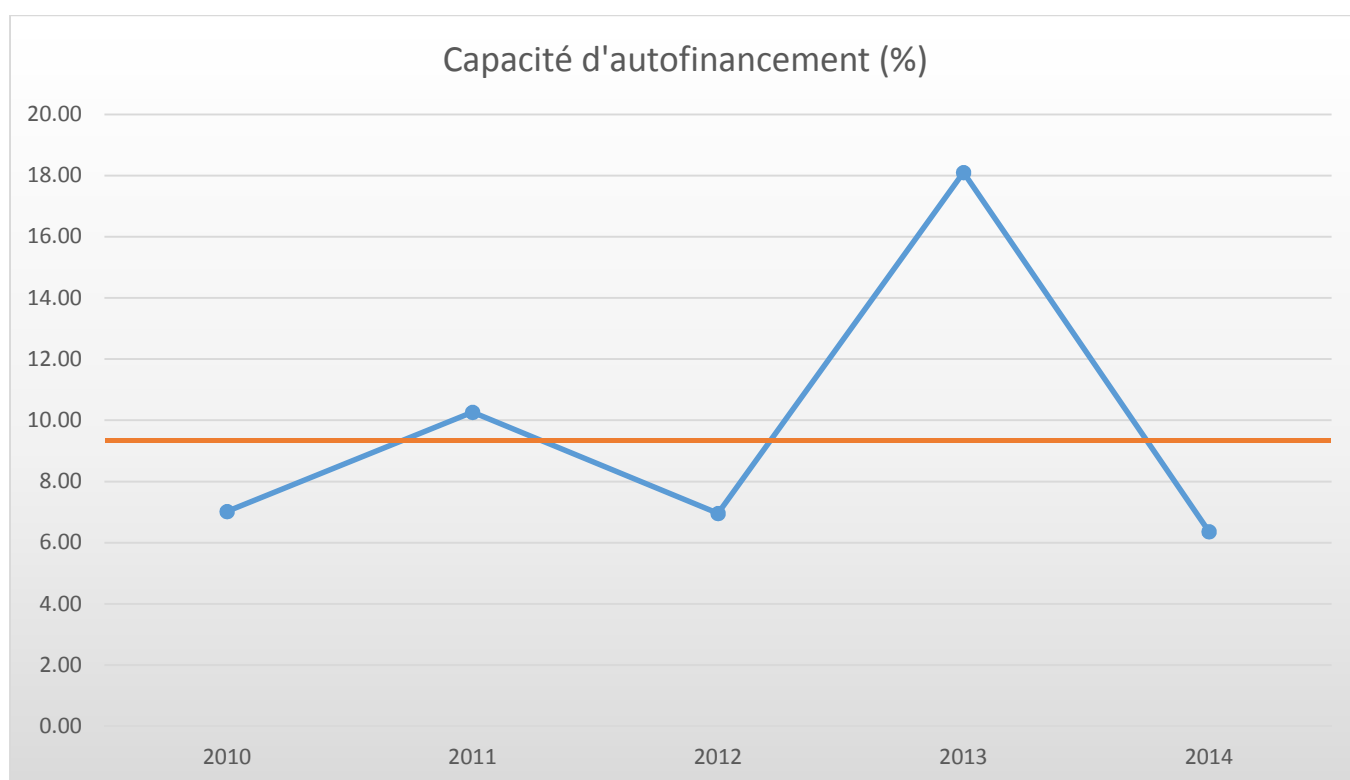
Bonfol			Charges	en %	Fr./hab.	Produits	en%	Fr./hab.
1		Autorité	397'051.02	13.095	577.95	167'937.60	5.262	244.45
	100	Communes, votations, élections	8'114.95	0.268	11.81	0.00	0.000	0.00
	110	Conseil général/de Ville	0.00	0.000	0.00	0.00	0.000	0.00
	111	Conseil communal	26'333.96	0.869	38.33	0.00	0.000	0.00
	112	Commissions	8'027.35	0.265	11.68	0.00	0.000	0.00
	115	Personnel administratif	138'981.35	4.584	202.30	28'650.00	0.898	41.70
	116	Charges du personnel	145'617.90	4.803	211.96	120'093.70	3.763	174.81
	130	Frais administratifs	69'975.51	2.308	101.86	14'395.40	0.451	20.95
	170	Emoluments	0.00	0.000	0.00	4'798.50	0.150	6.98
2		Travaux publics	179'221.35	5.911	260.88	151'538.60	4.749	220.58
	200	Entretien des routes	121'586.80	4.010	176.98	35'391.10	1.109	51.52
	201	Ouvrages collectifs	1'288.55	0.042	1.88	50'000.00	1.567	72.78
	205	Eclairage public	24'389.60	0.804	35.50	37'359.00	1.171	54.38
	206	Horloge public	130.70	0.004	0.19	0.00	0.000	0.00
	210	Cours d'eau	0.00	0.000	0.00	0.00	0.000	0.00
	230	Cadastre	28'054.70	0.925	40.84	28'788.50	0.902	41.90
	240	Aménagement du territoire	3'771.00	0.124	5.49	0.00	0.000	0.00
3		Affaire juridique, police	3'802.15	0.125	5.53	0.00	0.000	0.00
	310	Police communale	0.00	0.000	0.00	0.00	0.000	0.00
	330	Cantonement	2'071.65	0.068	3.02	0.00	0.000	0.00
	340	Protection civil	1'730.50	0.057	2.52	0.00	0.000	0.00
4		Hygiène publique	3'666.35	0.121	5.34	0.00	0.000	0.00
	400	Police des denrées	0.00	0.000	0.00	0.00	0.000	0.00
	410	Police sanitaire	3'666.35	0.121	5.34	0.00	0.000	0.00
	415	Arrondissement de sépulture	0.00	0.000	0.00	0.00	0.000	0.00
5		Instruction	903'614.20	29.802	1'315.30	56'225.65	1.762	81.84
	510	Service de l'école/école primaire	12'440.40	0.410	18.11	855.00	0.027	1.24
	511	Transport scolaire	0.00	0.000	0.00	0.00	0.000	0.00
	512	Places de jeu/Halles de gym	156'427.10	5.159	227.70	55'370.65	1.735	80.60
	520	Ecole secondaire	63'435.40	2.092	92.34	0.00	0.000	0.00
	530	Colonie de vacances	0.00	0.000	0.00	0.00	0.000	0.00
	540	Ecole ménagère	0.00	0.000	0.00	0.00	0.000	0.00
	570	Ecole enfantine	0.00	0.000	0.00	0.00	0.000	0.00
	580	Contr. écolage, piscine, biblio ...	22'008.05	0.726	32.04	0.00	0.000	0.00
	590	Contribution pour instruction	649'303.25	21.414	945.13	0.00	0.000	0.00
6		Action social	1'021'601.46	33.693	1'487.05	628'269.20	19.687	914.51
	600	Secours	169'397.95	5.587	246.58	60'889.60	1.908	88.63
	610	Service dentaire	1'370.80	0.045	2.00	0.00	0.000	0.00
	620	Autres institutions	871.00	0.029	1.27	0.00	0.000	0.00
	630	Foyers communaux	8'901.01	0.294	12.96	900.00	0.028	1.31
	640	Crèches, UAPE	563'797.60	18.594	820.67	212'725.05	6.666	309.64
	650	Répartition des charges	64'258.60	2.119	93.54	351'072.55	11.001	511.02
	659	AVS, off. logement, chômage etc	213'004.50	7.025	310.05	2'682.00	0.084	3.90
	665	Contr. institution publique	0.00	0.000	0.00	0.00	0.000	0.00

Bonfol			Charges	en %	Fr./hab.	Produits	en%	Fr./hab.
7		Economie publique	20'281.20	0.669	29.52	0.00	0.000	0.00
	700	Foires, marchés	0.00	0.000	0.00	0.00	0.000	0.00
	710	Tourisme	14'436.70	0.476	21.01	0.00	0.000	0.00
	720	Agriculture	922.00	0.030	1.34	0.00	0.000	0.00
	740	Développement économique	4'922.50	0.162	7.17	0.00	0.000	0.00
8		Finances	329'664.57	10.873	479.86	72'564.92	2.274	105.63
	810	Intérêts courts termes	0.00	0.000	0.00	0.00	0.000	0.00
	811	Intérêts longs termes	68'256.09	2.251	99.35	0.00	0.000	0.00
	820	Amortissements	223'587.00	7.374	325.45	0.00	0.000	0.00
	825	Charges d'immeubles	36'869.38	1.216	53.67	1'610.00	0.050	2.34
	826	Pâturages	0.00	0.000	0.00	0.00	0.000	0.00
	830	Subventions et contributions	800.00	0.026	1.16	0.00	0.000	0.00
	840	Intérêts actifs	152.10	0.005	0.22	17'194.05	0.539	25.03
	850	Rendement des immeubles	0.00	0.000	0.00	52'760.87	1.653	76.80
	855	Provisions, réserves, fonds	0.00	0.000	0.00	1'000.00	0.031	1.46
	860	Subventions	0.00	0.000	0.00	0.00	0.000	0.00
	870	Gains vente fortune	0.00	0.000	0.00	0.00	0.000	0.00
	875	Divers	0.00	0.000	0.00	0.00	0.000	0.00
9		Imposition	173'191.00	5.712	252.10	2'114'713.53	66.266	3'078.19
	910	Impôts ordinaires	0.00	0.000	0.00	1'633'167.53	51.176	2'377.25
	911	Variation d'impôts	128'161.50	4.227	186.55	80'063.95	2.509	116.54
	912	Partage d'impôts	3'237.80	0.107	4.71	47'637.90	1.493	69.34
	915	Elimination d'impôts	40'414.30	1.333	58.83	40'414.30	1.266	58.83
	920	Autres impôts	1'377.40	0.045	2.00	195'995.85	6.142	285.29
	940	Fonds de péréquation	0.00	0.000	0.00	117'434.00	3.680	170.94
		Totaux	3'032'093.30	100.00	4'413.53	3'191'249.50	100.00	4'645.20
		Excédent de produits	159'156.20					
			3'191'249.50			3'191'249.50		

BONFOL

INDICATEURS FINANCIERS 2010 – 2014

	2010	2011	2012	2013	2014	Moyenne
Autofinancement (en fr.)	184'223.61	212'901.11	192'074.00	577'989.85	190'378.15	271'513.34
Degré d'autofinancement (%)	292.27	73.43	0.00	421.33	323.96	222.20
Capacité d'autofinancement (%)	7.02	10.27	6.96	18.10	6.36	9.74



Une capacité d'autofinancement de :

- Moins de 10% est considéré comme mauvaise
- De 10% à 20% est considéré comme moyenne à bonne
- Plus de 20% est considéré comme très bonne

COEUVE
711 habitants

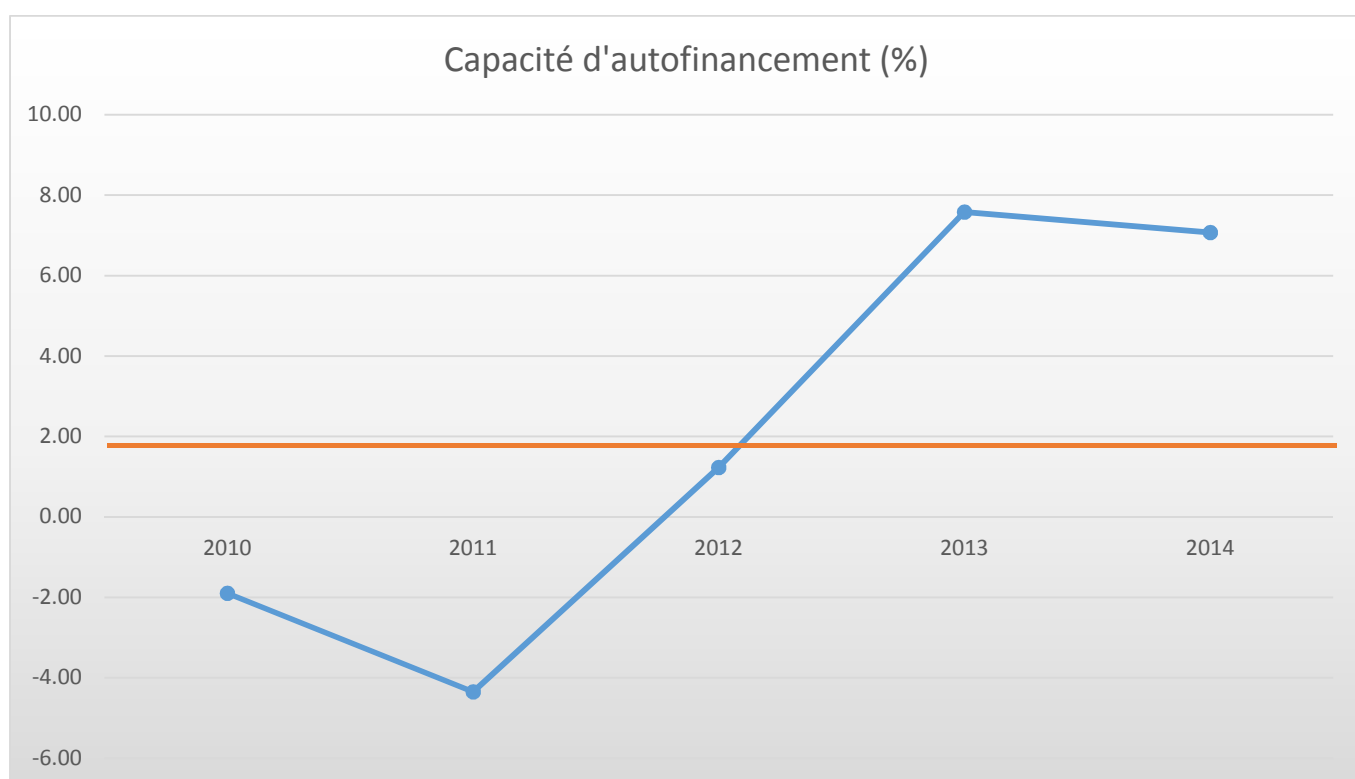
Coeuve			Charges	en %	Fr./hab.	Produits	en%	Fr./hab.
1		Autorité	347'508.90	14.287	488.76	86'544.85	3.660	121.72
	100	Communes, votations, élections	696.60	0.029	0.98	0.00	0.000	0.00
	110	Conseil général/de Ville	0.00	0.000	0.00	0.00	0.000	0.00
	111	Conseil communal	37'002.75	1.521	52.04	0.00	0.000	0.00
	112	Commissions	10'581.30	0.435	14.88	4'346.15	0.184	6.11
	115	Personnel administratif	114'034.40	4.688	160.39	3'500.00	0.148	4.92
	116	Charges du personnel	116'705.35	4.798	164.14	71'704.30	3.033	100.85
	130	Frais administratifs	68'488.50	2.816	96.33	3'110.25	0.132	4.37
	170	Emoluments	0.00	0.000	0.00	3'884.15	0.164	5.46
2		Travaux publics	274'773.26	11.297	386.46	268'177.00	11.342	377.18
	200	Entretien des routes	109'886.60	4.518	154.55	41'035.90	1.736	57.72
	201	Ouvrages collectifs	109'435.35	4.499	153.92	109'435.35	4.628	153.92
	205	Eclairage public	28'425.20	1.169	39.98	89'505.55	3.785	125.89
	206	Horloge public	0.00	0.000	0.00	0.00	0.000	0.00
	210	Cours d'eau	2'251.76	0.093	3.17	0.00	0.000	0.00
	230	Cadastre	24'774.35	1.019	34.84	28'200.20	1.193	39.66
	240	Aménagement du territoire	0.00	0.000	0.00	0.00	0.000	0.00
3		Affaire juridique, police	6'243.90	0.257	8.78	3'637.90	0.154	5.12
	310	Police communale	0.00	0.000	0.00	0.00	0.000	0.00
	330	Cantonnement	3'270.50	0.134	4.60	0.00	0.000	0.00
	340	Protection civil	2'973.40	0.122	4.18	3'637.90	0.154	5.12
4		Hygiène publique	0.00	0.000	0.00	0.00	0.000	0.00
	400	Police des denrées	0.00	0.000	0.00	0.00	0.000	0.00
	410	Police sanitaire	0.00	0.000	0.00	0.00	0.000	0.00
	415	Arrondissement de sépulture	0.00	0.000	0.00	0.00	0.000	0.00
5		Instruction	924'551.54	38.011	1'300.35	53'645.40	2.269	75.45
	510	Service de l'école/école primaire	75'808.60	3.117	106.62	45'398.00	1.920	63.85
	511	Transport scolaire	30'552.00	1.256	42.97	0.00	0.000	0.00
	512	Places de jeu/Halles de gym	107'383.20	4.415	151.03	8'247.40	0.349	11.60
	520	Ecole secondaire	63'649.75	2.617	89.52	0.00	0.000	0.00
	530	Colonie de vacances	0.00	0.000	0.00	0.00	0.000	0.00
	540	Ecole ménagère	0.00	0.000	0.00	0.00	0.000	0.00
	570	Ecole enfantine	4'681.49	0.192	6.58	0.00	0.000	0.00
	580	Contr. écolage, piscine, biblio ...	22'005.00	0.905	30.95	0.00	0.000	0.00
	590	Contribution pour instruction	620'471.50	25.510	872.67	0.00	0.000	0.00
6		Action social	462'216.80	19.003	650.09	2'485.00	0.105	3.50
	600	Secours	17'092.40	0.703	24.04	0.00	0.000	0.00
	610	Service dentaire	4'428.75	0.182	6.23	0.00	0.000	0.00
	620	Autres institutions	0.00	0.000	0.00	0.00	0.000	0.00
	630	Foyers communaux	2'606.90	0.107	3.67	0.00	0.000	0.00
	640	Crèches, UAPE	168'741.25	6.938	237.33	0.00	0.000	0.00
	650	Répartition des charges	56'408.00	2.319	79.34	0.00	0.000	0.00
	659	AVS, off. logement, chômage etc	212'939.50	8.755	299.49	2'485.00	0.105	3.50
	665	Contr. institution publique	0.00	0.000	0.00	0.00	0.000	0.00

Coeuve		Charges	en %	Fr./hab.	Produits	en%	Fr./hab.
7	Economie publique	18'179.05	0.747	25.57	0.00	0.000	0.00
	700 Foires, marchés	5'107.50	0.210	7.18	0.00	0.000	0.00
	710 Tourisme	12'114.55	0.498	17.04	0.00	0.000	0.00
	720 Agriculture	957.00	0.039	1.35	0.00	0.000	0.00
	740 Développement économique	0.00	0.000	0.00	0.00	0.000	0.00
8	Finances	341'603.29	14.044	480.45	77'636.19	3.283	109.19
	810 Intérêts courts termes	21'007.05	0.864	29.55	0.00	0.000	0.00
	811 Intérêts longs termes	73'530.50	3.023	103.42	4'812.60	0.204	6.77
	820 Amortissements	146'141.45	6.008	205.54	7'000.00	0.296	9.85
	825 Charges d'immeubles	36'548.89	1.503	51.40	891.00	0.038	1.25
	826 Pâturages	0.00	0.000	0.00	0.00	0.000	0.00
	830 Subventions et contributions	63'410.00	2.607	89.18	0.00	0.000	0.00
	840 Intérêts actifs	965.40	0.040	1.36	17'932.45	0.758	25.22
	850 Rendement des immeubles	0.00	0.000	0.00	47'000.14	1.988	66.10
	855 Provisions, réserves, fonds	0.00	0.000	0.00	0.00	0.000	0.00
	860 Subventions	0.00	0.000	0.00	0.00	0.000	0.00
	870 Gains vente fortune	0.00	0.000	0.00	0.00	0.000	0.00
	875 Divers	0.00	0.000	0.00	0.00	0.000	0.00
9	Imposition	57'220.95	2.353	80.48	1'872'364.70	79.187	2'633.42
	910 Impôts ordinaires	0.00	0.000	0.00	1'400'462.15	59.229	1'969.71
	911 Variation d'impôts	38'567.70	1.586	54.24	78'340.90	3.313	110.18
	912 Partage d'impôts	3'000.45	0.123	4.22	4'636.75	0.196	6.52
	915 Elimination d'impôts	14'722.80	0.605	20.71	73'840.75	3.123	103.85
	920 Autres impôts	930.00	0.038	1.31	34'880.15	1.475	49.06
	940 Fonds de péréquation	0.00	0.000	0.00	280'204.00	11.850	394.10
	Totaux	2'432'297.69	100.00	3'420.95	2'364'491.04	100.00	3'325.59
	Excédent de charges				67'806.65		
		2'432'297.69			2'432'297.69		

COEUVE

INDICATEURS FINANCIERS 2010 – 2014

	2010	2011	2012	2013	2014	Moyenne
Autofinancement (en fr.)	-33'391.95	-73'214.00	28'826.30	173'771.96	158'346.40	50'867.74
Degré d'autofinancement (%)	0.00	0.00	0.00	16.30	118.87	27.03
Capacité d'autofinancement (%)	-1.90	-4.35	1.23	7.58	7.07	1.93



Une capacité d'autofinancement de :

- Moins de 10% est considéré comme mauvaise
- De 10% à 20% est considéré comme moyenne à bonne
- Plus de 20% est considéré comme très bonne

COURTEDOUX

752 habitants

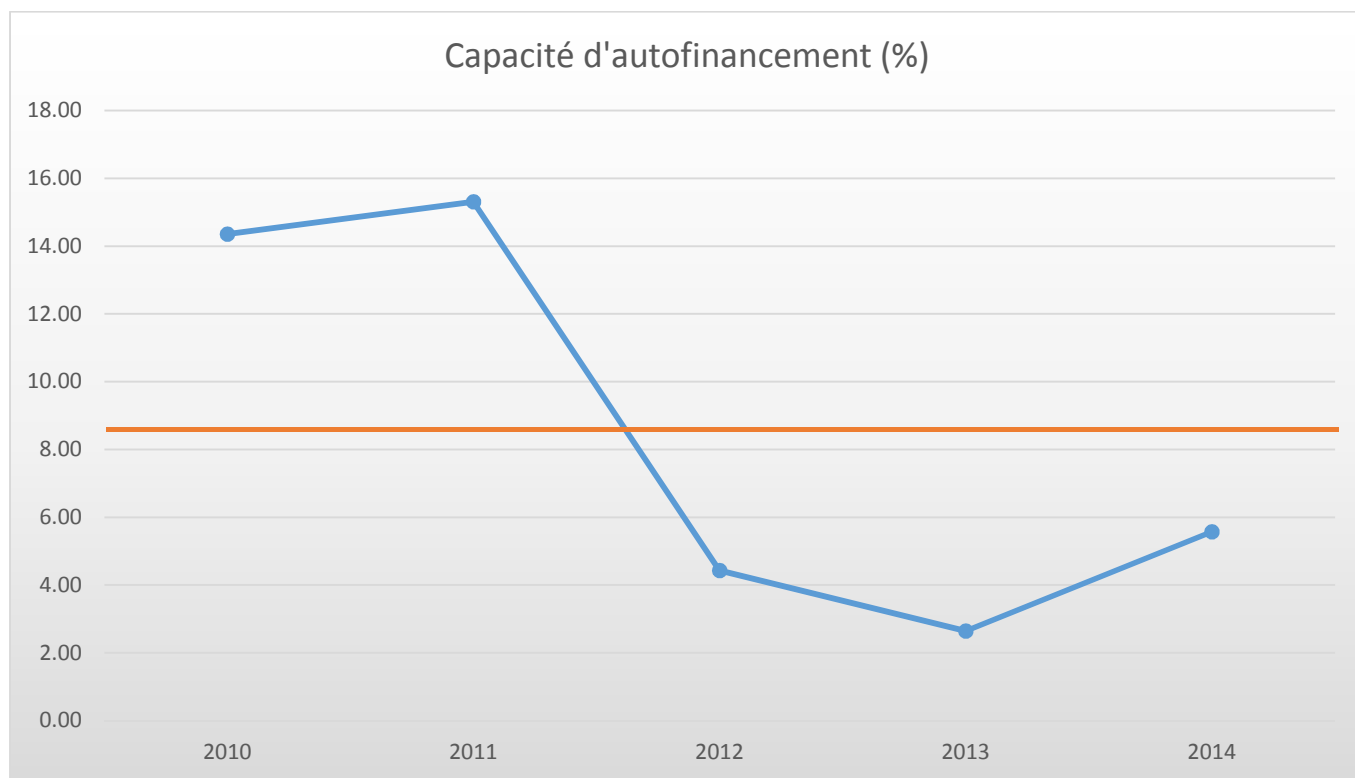
Courtedoux			Charges	en %	Fr./hab.	Produits	en%	Fr./hab.
1		Autorité	270'040.25	10.153	359.10	14'130.55	0.532	18.79
	100	Communes, votations, élections	1'377.90	0.052	1.83	0.00	0.000	0.00
	110	Conseil général/de Ville	0.00	0.000	0.00	0.00	0.000	0.00
	111	Conseil communal	41'853.30	1.574	55.66	0.00	0.000	0.00
	112	Commissions	3'870.00	0.146	5.15	0.00	0.000	0.00
	115	Personnel administratif	133'914.45	5.035	178.08	7'000.00	0.264	9.31
	116	Charges du personnel	52'548.80	1.976	69.88	163.65	0.006	0.22
	130	Frais administratifs	36'475.80	1.371	48.51	4'710.90	0.177	6.26
	170	Emoluments	0.00	0.000	0.00	2'256.00	0.085	3.00
2		Travaux publics	142'317.64	5.351	189.25	62'948.30	2.370	83.71
	200	Entretien des routes	90'562.84	3.405	120.43	839.60	0.032	1.12
	201	Ouvrages collectifs	0.00	0.000	0.00	0.00	0.000	0.00
	205	Eclairage public	20'869.05	0.785	27.75	36'963.15	1.391	49.15
	206	Horloge public	400.00	0.015	0.53	0.00	0.000	0.00
	210	Cours d'eau	0.00	0.000	0.00	0.00	0.000	0.00
	230	Cadastre	30'485.75	1.146	40.54	25'145.55	0.947	33.44
	240	Aménagement du territoire	0.00	0.000	0.00	0.00	0.000	0.00
3		Affaire juridique, police	3'443.95	0.129	4.58	2'353.25	0.089	3.13
	310	Police communale	496.80	0.019	0.66	0.00	0.000	0.00
	330	Cantonement	850.00	0.032	1.13	0.00	0.000	0.00
	340	Protection civil	2'097.15	0.079	2.79	2'353.25	0.089	3.13
4		Hygiène publique	6'777.00	0.255	9.01	0.00	0.000	0.00
	400	Police des denrées	3'243.75	0.122	4.31	0.00	0.000	0.00
	410	Police sanitaire	3'533.25	0.133	4.70	0.00	0.000	0.00
	415	Arrondissement de sépulture	0.00	0.000	0.00	0.00	0.000	0.00
5		Instruction	969'536.15	36.452	1'289.28	11'103.60	0.418	14.77
	510	Service de l'école/école primaire	32'817.60	1.234	43.64	1'964.00	0.074	2.61
	511	Transport scolaire	0.00	0.000	0.00	0.00	0.000	0.00
	512	Places de jeu/Halles de gym	105'171.35	3.954	139.86	9'139.60	0.344	12.15
	520	Ecole secondaire	85'651.75	3.220	113.90	0.00	0.000	0.00
	530	Colonie de vacances	0.00	0.000	0.00	0.00	0.000	0.00
	540	Ecole ménagère	0.00	0.000	0.00	0.00	0.000	0.00
	570	Ecole enfantine	0.00	0.000	0.00	0.00	0.000	0.00
	580	Contr. écolage, piscine, biblio ...	27'741.80	1.043	36.89	0.00	0.000	0.00
	590	Contribution pour instruction	718'153.65	27.001	954.99	0.00	0.000	0.00
6		Action social	511'415.04	19.228	680.07	19'259.39	0.725	25.61
	600	Secours	73'253.20	2.754	97.41	15'086.39	0.568	20.06
	610	Service dentaire	1'634.30	0.061	2.17	0.00	0.000	0.00
	620	Autres institutions	0.00	0.000	0.00	0.00	0.000	0.00
	630	Foyers communaux	10'013.80	0.376	13.32	1'600.00	0.060	2.13
	640	Crèches, UAPE	0.00	0.000	0.00	0.00	0.000	0.00
	650	Répartition des charges	214'947.44	8.081	285.83	0.00	0.000	0.00
	659	AVS, off. logement, chômage etc	211'566.30	7.954	281.34	2'573.00	0.097	3.42
	665	Contr. institution publique	0.00	0.000	0.00	0.00	0.000	0.00

Courtedoux			Charges	en %	Fr./hab.	Produits	en%	Fr./hab.
7		Economie publique	10'740.00	0.404	14.28	0.00	0.000	0.00
	700	Foires, marchés	0.00	0.000	0.00	0.00	0.000	0.00
	710	Tourisme	10'159.00	0.382	13.51	0.00	0.000	0.00
	720	Agriculture	581.00	0.022	0.77	0.00	0.000	0.00
	740	Développement économique	0.00	0.000	0.00	0.00	0.000	0.00
8		Finances	271'841.02	10.220	361.49	69'847.88	2.629	92.88
	810	Intérêts courts termes	0.00	0.000	0.00	0.00	0.000	0.00
	811	Intérêts longs termes	68'320.61	2.569	90.85	0.00	0.000	0.00
	820	Amortissements	137'176.21	5.157	182.42	0.00	0.000	0.00
	825	Charges d'immeubles	28'999.80	1.090	38.56	0.00	0.000	0.00
	826	Pâturages	0.00	0.000	0.00	0.00	0.000	0.00
	830	Subventions et contributions	2'444.00	0.092	3.25	0.00	0.000	0.00
	840	Intérêts actifs	0.00	0.000	0.00	18'851.03	0.710	25.07
	850	Rendement des immeubles	34'900.40	1.312	46.41	50'996.85	1.920	67.81
	855	Provisions, réserves, fonds	0.00	0.000	0.00	0.00	0.000	0.00
	860	Subventions	0.00	0.000	0.00	0.00	0.000	0.00
	870	Gains vente fortune	0.00	0.000	0.00	0.00	0.000	0.00
	875	Divers	0.00	0.000	0.00	0.00	0.000	0.00
9		Imposition	473'655.00	17.808	629.86	2'476'868.00	93.238	3'293.71
	910	Impôts ordinaires	2'715.80	0.102	3.61	2'131'894.15	80.252	2'834.97
	911	Variation d'impôts	152'638.50	5.739	202.98	210'080.65	7.908	279.36
	912	Partage d'impôts	266'083.55	10.004	353.83	13'727.50	0.517	18.25
	915	Elimination d'impôts	49'746.60	1.870	66.15	0.00	0.000	0.00
	920	Autres impôts	2'470.55	0.093	3.29	112'483.70	4.234	149.58
	940	Fonds de péréquation	0.00	0.000	0.00	8'682.00	0.327	11.55
		Totaux	2'659'766.05	100.00	3'536.92	2'656'510.97	100.00	3'532.59
		Excédent de charges				3'255.08		
			2'659'766.05			2'659'766.05		

COURTEDOUX

INDICATEURS FINANCIERS 2010 – 2014

	2010	2011	2012	2013	2014	Moyenne
Autofinancement (en fr.)	383'144.09	439'128.78	103'140.73	65'248.00	147'688.51	227'670.02
Degré d'autofinancement (%)	877.22	759.12	32.26	0.00	87.31	351.18
Capacité d'autofinancement (%)	14.35	15.31	4.43	2.64	5.57	8.46



Une capacité d'autofinancement de :

- Moins de 10% est considéré comme mauvaise
- De 10% à 20% est considéré comme moyenne à bonne
- Plus de 20% est considéré comme très bonne

BOECOURT
891 habitants

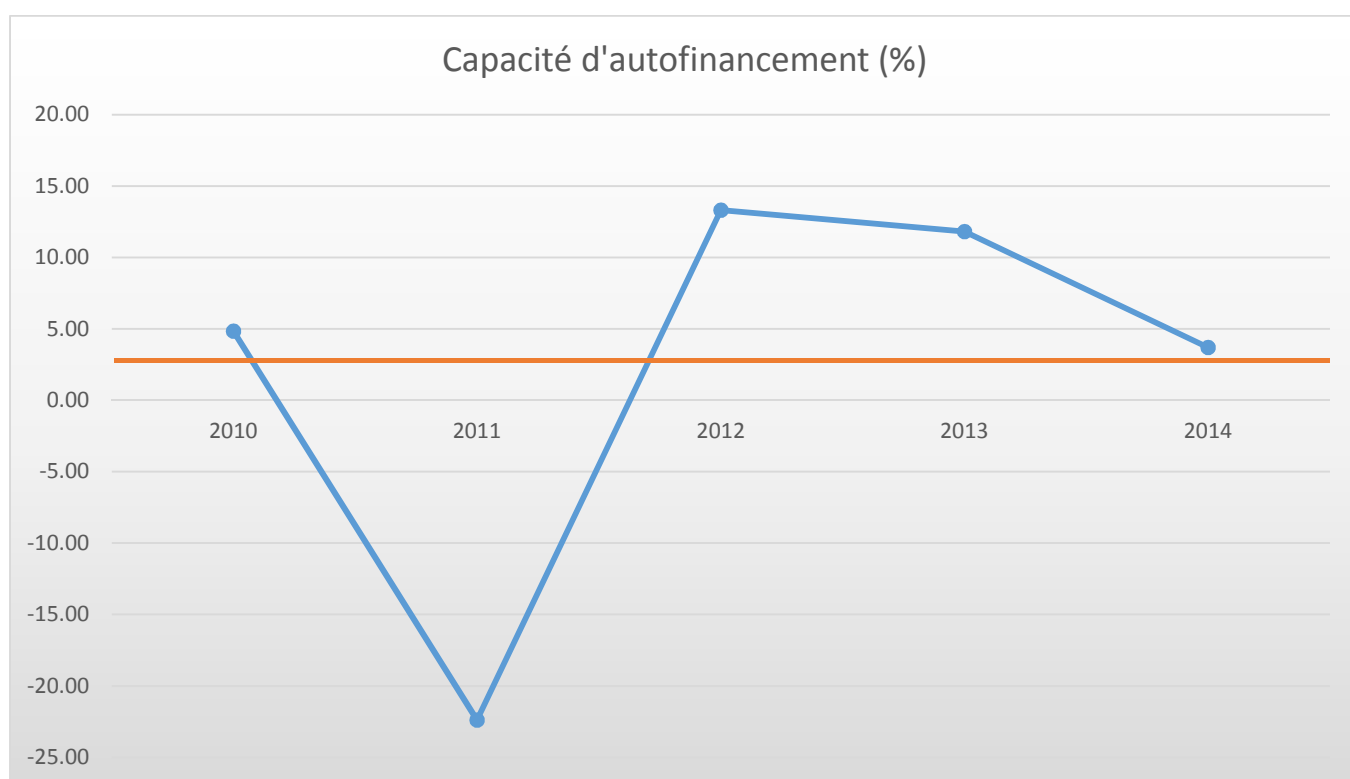
Boécourt			Charges	en %	Fr./hab.	Produits	en%	Fr./hab.
1		Autorité	324'434.77	11.285	364.12	104'594.95	3.731	117.39
	100	Communes, votations, élections	1'863.10	0.065	2.09	0.00	0.000	0.00
	110	Conseil général/de Ville	0.00	0.000	0.00	0.00	0.000	0.00
	111	Conseil communal	28'385.40	0.987	31.86	0.00	0.000	0.00
	112	Commissions	4'153.30	0.144	4.66	0.00	0.000	0.00
	115	Personnel administratif	127'264.80	4.427	142.83	10'500.00	0.375	11.78
	116	Charges du personnel	114'513.60	3.983	128.52	86'913.50	3.101	97.55
	130	Frais administratifs	48'254.57	1.678	54.16	0.00	0.000	0.00
	170	Emoluments	0.00	0.000	0.00	7'181.45	0.256	8.06
2		Travaux publics	239'916.40	8.345	269.27	121'394.10	4.331	136.24
	200	Entretien des routes	195'952.75	6.816	219.92	45'301.45	1.616	50.84
	201	Ouvrages collectifs	17'584.85	0.612	19.74	17'584.85	0.627	19.74
	205	Eclairage public	31'528.65	1.097	35.39	40'507.80	1.445	45.46
	206	Horloge public	0.00	0.000	0.00	0.00	0.000	0.00
	210	Cours d'eau	0.00	0.000	0.00	0.00	0.000	0.00
	230	Cadastre	6'764.55	0.235	7.59	18'000.00	0.642	20.20
	240	Aménagement du territoire	-11'914.40	-0.414	-13.37	0.00	0.000	0.00
3		Affaire juridique, police	13'974.75	0.486	15.68	6'402.80	0.228	7.19
	310	Police communale	0.00	0.000	0.00	403.70	0.014	0.45
	330	Cantonement	0.00	0.000	0.00	0.00	0.000	0.00
	340	Protection civil	13'974.75	0.486	15.68	5'999.10	0.214	6.73
4		Hygiène publique	0.00	0.000	0.00	0.00	0.000	0.00
	400	Police des denrées	0.00	0.000	0.00	0.00	0.000	0.00
	410	Police sanitaire	0.00	0.000	0.00	0.00	0.000	0.00
	415	Arrondissement de sépulture	0.00	0.000	0.00	0.00	0.000	0.00
5		Instruction	1'158'467.70	40.295	1'300.19	9'658.15	0.345	10.84
	510	Service de l'école/école primaire	60'840.95	2.116	68.28	0.00	0.000	0.00
	511	Transport scolaire	6'363.00	0.221	7.14	1'790.00	0.064	2.01
	512	Places de jeu/Halles de gym	75'984.50	2.643	85.28	368.15	0.013	0.41
	520	Ecole secondaire	130'000.00	4.522	145.90	0.00	0.000	0.00
	530	Colonie de vacances	0.00	0.000	0.00	0.00	0.000	0.00
	540	Ecole ménagère	0.00	0.000	0.00	0.00	0.000	0.00
	570	Ecole enfantine	7'500.00	0.261	8.42	7'500.00	0.268	8.42
	580	Contr. écolage, piscine, biblio ...	25'138.10	0.874	28.21	0.00	0.000	0.00
	590	Contribution pour instruction	852'641.15	29.657	956.95	0.00	0.000	0.00
6		Action social	545'722.70	18.982	612.48	9'189.05	0.328	10.31
	600	Secours	56'672.50	1.971	63.61	5'170.05	0.184	5.80
	610	Service dentaire	4'818.60	0.168	5.41	0.00	0.000	0.00
	620	Autres institutions	12'066.80	0.420	13.54	685.00	0.024	0.77
	630	Foyers communaux	5'526.20	0.192	6.20	244.00	0.009	0.27
	640	Crèches, UAPE	0.00	0.000	0.00	0.00	0.000	0.00
	650	Répartition des charges	214'872.10	7.474	241.16	0.00	0.000	0.00
	659	AVS, off. logement, chômage etc	251'766.50	8.757	282.57	3'090.00	0.110	3.47
	665	Contr. institution publique	0.00	0.000	0.00	0.00	0.000	0.00

Boécourt			Charges	en %	Fr./hab.	Produits	en%	Fr./hab.
7		Economie publique	20'161.40	0.701	22.63	3'481.60	0.124	3.91
	700	Foires, marchés	0.00	0.000	0.00	0.00	0.000	0.00
	710	Tourisme	16'958.40	0.590	19.03	1'230.10	0.044	1.38
	720	Agriculture	3'203.00	0.111	3.59	2'251.50	0.080	2.53
	740	Développement économique	0.00	0.000	0.00	0.00	0.000	0.00
8		Finances	276'671.35	9.623	310.52	52'280.00	1.865	58.68
	810	Intérêts courts termes	25'532.35	0.888	28.66	0.00	0.000	0.00
	811	Intérêts longs termes	44'984.85	1.565	50.49	0.00	0.000	0.00
	820	Amortissements	171'764.95	5.974	192.78	0.00	0.000	0.00
	825	Charges d'immeubles	17'757.85	0.618	19.93	63.00	0.002	0.07
	826	Pâturages	15'040.00	0.523	16.88	0.00	0.000	0.00
	830	Subventions et contributions	1'591.35	0.055	1.79	31'817.00	1.135	35.71
	840	Intérêts actifs	0.00	0.000	0.00	20'400.00	0.728	22.90
	850	Rendement des immeubles	0.00	0.000	0.00	0.00	0.000	0.00
	855	Provisions, réserves, fonds	0.00	0.000	0.00	0.00	0.000	0.00
	860	Subventions	0.00	0.000	0.00	0.00	0.000	0.00
	870	Gains vente fortune	0.00	0.000	0.00	0.00	0.000	0.00
	875	Divers	0.00	0.000	0.00	0.00	0.000	0.00
9		Imposition	295'629.45	10.283	331.80	2'496'139.85	89.048	2'801.50
	910	Impôts ordinaires	0.00	0.000	0.00	2'332'810.15	83.221	2'618.19
	911	Variation d'impôts	184'253.70	6.409	206.79	54'202.35	1.934	60.83
	912	Partage d'impôts	32'344.20	1.125	36.30	11'808.65	0.421	13.25
	915	Elimination d'impôts	48'338.10	1.681	54.25	0.00	0.000	0.00
	920	Autres impôts	2'872.45	0.100	3.22	97'318.70	3.472	109.22
	940	Fonds de péréquation	27'821.00	0.968	31.22	0.00	0.000	0.00
		Totaux	2'874'978.52	100.00	3'226.69	2'803'140.50	100.00	3'146.06
		Excédent de charges				71'838.02		
			2'874'978.52			2'874'978.52		

BOECOURT

INDICATEURS FINANCIERS 2010 – 2014

	2010	2011	2012	2013	2014	Moyenne
Autofinancement (en fr.)	165'659.00	-621'268.64	381'000.00	350'118.00	102'093.00	75'520.27
Degré d'autofinancement (%)	36.51	0.00	207.20	32.13	5.25	56.22
Capacité d'autofinancement (%)	4.85	-22.39	13.33	11.82	3.70	2.26



Une capacité d'autofinancement de :

- Moins de 10% est considéré comme mauvaise
- De 10% à 20% est considéré comme moyenne à bonne
- Plus de 20% est considéré comme très bonne

HAUTE-AJOIE

955 habitants

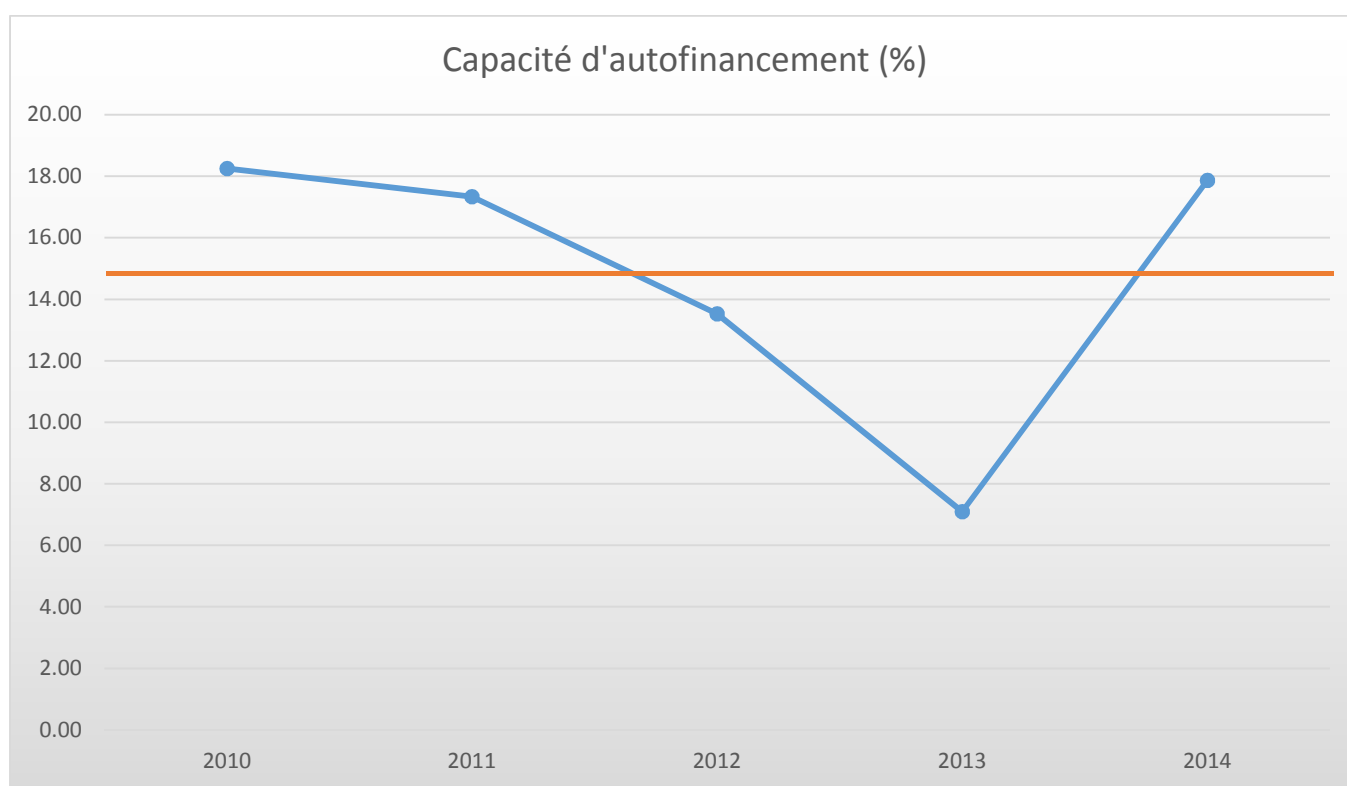
Haute-Ajoie			Charges	en %	Fr./hab.	Produits	en%	Fr./hab.
1		Autorité	690'286.06	11.351	722.81	271'516.44	4.440	284.31
	100	Communes, votations, élections	3'808.62	0.063	3.99	0.00	0.000	0.00
	110	Conseil général/de Ville	0.00	0.000	0.00	0.00	0.000	0.00
	111	Conseil communal	64'835.40	1.066	67.89	2'200.00	0.036	2.30
	112	Commissions	676.90	0.011	0.71	0.00	0.000	0.00
	115	Personnel administratif	233'656.30	3.842	244.67	46'000.90	0.752	48.17
	116	Charges du personnel	261'030.55	4.292	273.33	214'628.44	3.510	224.74
	130	Frais administratifs	126'278.29	2.076	132.23	185.15	0.003	0.19
	170	Emoluments	0.00	0.000	0.00	8'501.95	0.139	8.90
2		Travaux publics	520'185.09	8.554	544.70	322'700.50	5.277	337.91
	200	Entretien des routes	238'558.19	3.923	249.80	54'126.00	0.885	56.68
	201	Ouvrages collectifs	173'800.15	2.858	181.99	173'800.15	2.842	181.99
	205	Eclairage public	52'016.40	0.855	54.47	52'791.00	0.863	55.28
	206	Horloge public	0.00	0.000	0.00	0.00	0.000	0.00
	210	Cours d'eau	0.00	0.000	0.00	0.00	0.000	0.00
	230	Cadastre	55'810.35	0.918	58.44	41'983.35	0.687	43.96
	240	Aménagement du territoire	0.00	0.000	0.00	0.00	0.000	0.00
3		Affaire juridique, police	45'906.20	0.755	48.07	32'477.25	0.531	34.01
	310	Police communale	1'249.00	0.021	1.31	1'736.00	0.028	1.82
	330	Cantonement	0.00	0.000	0.00	0.00	0.000	0.00
	340	Protection civil	44'657.20	0.734	46.76	30'741.25	0.503	32.19
4		Hygiène publique	0.00	0.000	0.00	0.00	0.000	0.00
	400	Police des denrées	0.00	0.000	0.00	0.00	0.000	0.00
	410	Police sanitaire	0.00	0.000	0.00	0.00	0.000	0.00
	415	Arrondissement de sépulture	0.00	0.000	0.00	0.00	0.000	0.00
5		Instruction	1'341'284.05	22.056	1'404.49	71'303.55	1.166	74.66
	510	Service de l'école/école primaire	44'041.90	0.724	46.12	13'218.90	0.216	13.84
	511	Transport scolaire	0.00	0.000	0.00	0.00	0.000	0.00
	512	Places de jeu/Halles de gym	189'124.45	3.110	198.04	57'609.65	0.942	60.32
	520	Ecole secondaire	107'200.90	1.763	112.25	0.00	0.000	0.00
	530	Colonie de vacances	0.00	0.000	0.00	0.00	0.000	0.00
	540	Ecole ménagère	2'691.70	0.044	2.82	475.00	0.008	0.50
	570	Ecole enfantine	0.00	0.000	0.00	0.00	0.000	0.00
	580	Contr. écolage, piscine, biblio ...	48'799.50	0.802	51.10	0.00	0.000	0.00
	590	Contribution pour instruction	949'425.60	15.612	994.16	0.00	0.000	0.00
6		Action social	1'465'199.89	24.093	1'534.24	822'642.60	13.452	861.41
	600	Secours	261'362.15	4.298	273.68	145'713.25	2.383	152.58
	610	Service dentaire	1'335.60	0.022	1.40	0.00	0.000	0.00
	620	Autres institutions	8'196.85	0.135	8.58	0.00	0.000	0.00
	630	Foyers communaux	0.00	0.000	0.00	0.00	0.000	0.00
	640	Crèches, UAPE	615'595.69	10.123	644.60	238'455.15	3.899	249.69
	650	Répartition des charges	283'421.10	4.660	296.78	435'463.20	7.121	455.98
	659	AVS, off. logement, chômage etc	295'288.50	4.856	309.20	3'011.00	0.049	3.15
	665	Contr. institution publique	0.00	0.000	0.00	0.00	0.000	0.00

Haute-Ajoie			Charges	en %	Fr./hab.	Produits	en%	Fr./hab.
7		Economie publique	62'632.95	1.030	65.58	11'377.85	0.186	11.91
	700	Foires, marchés	9'378.90	0.154	9.82	4'860.00	0.079	5.09
	710	Tourisme	32'414.90	0.533	33.94	0.00	0.000	0.00
	720	Agriculture	14'321.30	0.235	15.00	0.00	0.000	0.00
	740	Développement économique	6'517.85	0.107	6.82	6'517.85	0.107	6.82
8		Finances	1'331'554.05	21.896	1'394.30	460'414.85	7.529	482.11
	810	Intérêts courts termes	34'922.45	0.574	36.57	12'912.60	0.211	13.52
	811	Intérêts longs termes	109'492.78	1.800	114.65	24'117.75	0.394	25.25
	820	Amortissements	1'072'419.65	17.635	1'122.95	261'176.70	4.271	273.48
	825	Charges d'immeubles	34'761.55	0.572	36.40	0.00	0.000	0.00
	826	Pâturages	0.00	0.000	0.00	0.00	0.000	0.00
	830	Subventions et contributions	71'206.77	1.171	74.56	0.00	0.000	0.00
	840	Intérêts actifs	0.00	0.000	0.00	30'018.85	0.491	31.43
	850	Rendement des immeubles	8'750.85	0.144	9.16	131'823.15	2.156	138.03
	855	Provisions, réserves, fonds	0.00	0.000	0.00	0.00	0.000	0.00
	860	Subventions	0.00	0.000	0.00	0.00	0.000	0.00
	870	Gains vente fortune	0.00	0.000	0.00	365.80	0.006	0.38
	875	Divers	0.00	0.000	0.00	0.00	0.000	0.00
9		Imposition	624'299.00	10.266	653.72	4'122'995.10	67.420	4'317.27
	910	Impôts ordinaires	0.00	0.000	0.00	3'553'099.95	58.101	3'720.52
	911	Variation d'impôts	81'003.40	1.332	84.82	359'148.10	5.873	376.07
	912	Partage d'impôts	352'102.75	5.790	368.69	35'425.80	0.579	37.10
	915	Elimination d'impôts	136'236.65	2.240	142.66	20'730.85	0.339	21.71
	920	Autres impôts	8'305.20	0.137	8.70	154'590.40	2.528	161.87
	940	Fonds de péréquation	46'651.00	0.767	48.85	0.00	0.000	0.00
		Totaux	6'081'347.29	100.00	6'367.90	6'115'428.14	100.00	6'403.59
		Excédent de produits	34'080.85					
			6'081'347.29			6'081'347.29		

HAUTE-AJOIE

INDICATEURS FINANCIERS 2010 – 2014

	2010	2011	2012	2013	2014	Moyenne
Autofinancement (en fr.)	799'005.32	813'342.96	611'892.21	313'293.24	1'087'002.50	724'907.25
Degré d'autofinancement (%)	63.36	218.41	89.67	135.89	-321.14	37.24
Capacité d'autofinancement (%)	18.25	17.34	13.53	7.10	17.87	14.82



Une capacité d'autofinancement de :

- Moins de 10% est considéré comme mauvaise
- De 10% à 20% est considéré comme moyenne à bonne
- Plus de 20% est considéré comme très bonne

CORNOL

1'019 habitants

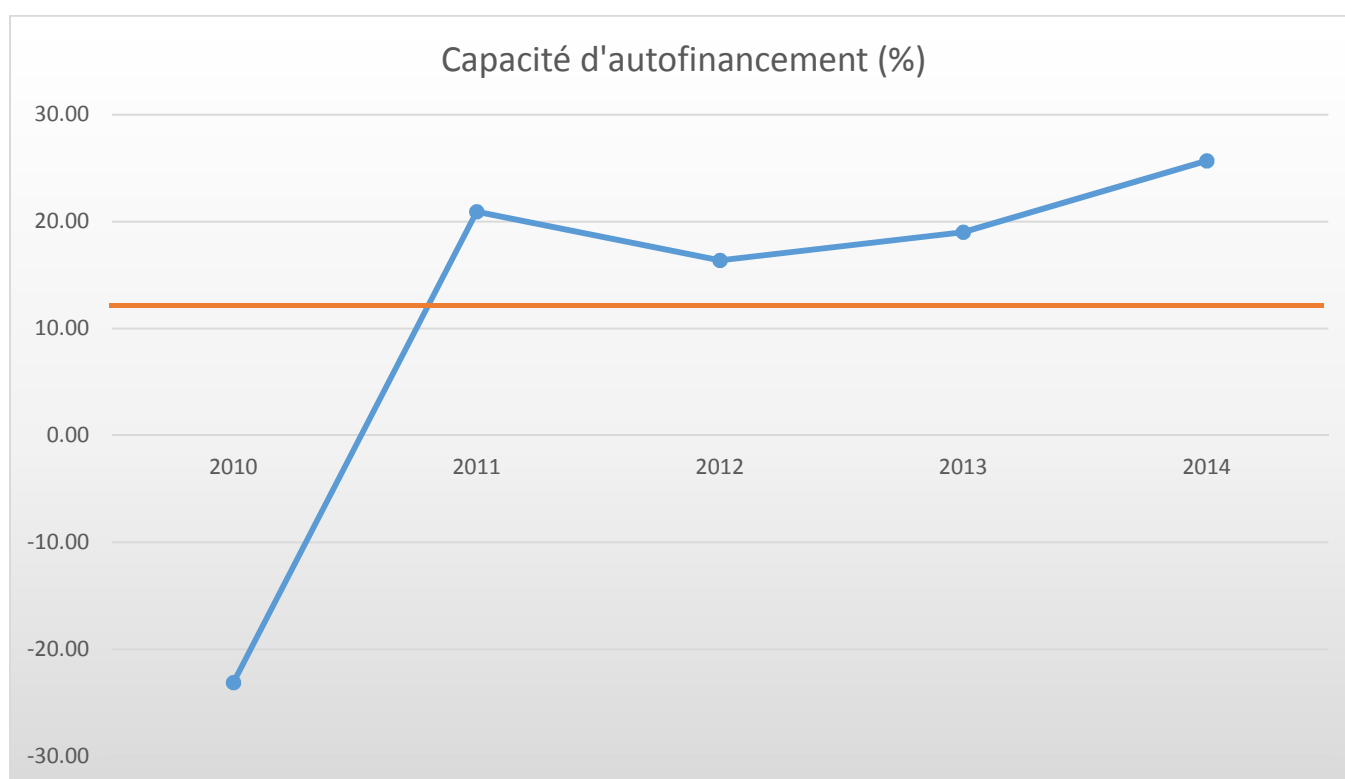
Cornol			Charges	en %	Fr./hab.	Produits	en%	Fr./hab.
1		Autorité	386'207.80	7.241	379.01	74'808.70	1.381	73.41
	100	Communes, votations, élections	374.10	0.007	0.37	0.00	0.000	0.00
	110	Conseil général/de Ville	0.00	0.000	0.00	0.00	0.000	0.00
	111	Conseil communal	43'547.95	0.816	42.74	1'468.50	0.027	1.44
	112	Commissions	9'486.40	0.178	9.31	0.00	0.000	0.00
	115	Personnel administratif	143'520.40	2.691	140.84	9'570.65	0.177	9.39
	116	Charges du personnel	110'716.40	2.076	108.65	41'951.85	0.775	41.17
	130	Frais administratifs	78'355.05	1.469	76.89	674.55	0.012	0.66
	170	Emoluments	207.50	0.004	0.20	21'143.15	0.390	20.75
2		Travaux publics	464'206.80	8.703	455.55	223'973.30	4.135	219.80
	200	Entretien des routes	326'103.75	6.114	320.02	116'927.05	2.159	114.75
	201	Ouvrages collectifs	0.00	0.000	0.00	0.00	0.000	0.00
	205	Eclairage public	113'955.00	2.136	111.83	79'222.00	1.463	77.74
	206	Horloge public	0.00	0.000	0.00	0.00	0.000	0.00
	210	Cours d'eau	453.50	0.009	0.45	0.00	0.000	0.00
	230	Cadastre	17'339.80	0.325	17.02	27'824.25	0.514	27.31
	240	Aménagement du territoire	6'354.75	0.119	6.24	0.00	0.000	0.00
3		Affaire juridique, police	36'287.15	0.680	35.61	20'461.00	0.378	20.08
	310	Police communale	0.00	0.000	0.00	0.00	0.000	0.00
	330	Cantonement	1'301.55	0.024	1.28	17'461.00	0.322	17.14
	340	Protection civil	34'985.60	0.656	34.33	3'000.00	0.055	2.94
4		Hygiène publique	0.00	0.000	0.00	0.00	0.000	0.00
	400	Police des denrées	0.00	0.000	0.00	0.00	0.000	0.00
	410	Police sanitaire	0.00	0.000	0.00	0.00	0.000	0.00
	415	Arrondissement de sépulture	0.00	0.000	0.00	0.00	0.000	0.00
5		Instruction	1'238'237.25	23.215	1'215.15	25'012.35	0.462	24.55
	510	Service de l'école/école primaire	41'559.50	0.779	40.78	3'025.50	0.056	2.97
	511	Transport scolaire	0.00	0.000	0.00	8'077.50	0.149	7.93
	512	Places de jeu/Halles de gym	81'873.00	1.535	80.35	4'259.35	0.079	4.18
	520	Ecole secondaire	106'009.10	1.987	104.03	0.00	0.000	0.00
	530	Colonie de vacances	0.00	0.000	0.00	0.00	0.000	0.00
	540	Ecole ménagère	0.00	0.000	0.00	0.00	0.000	0.00
	570	Ecole enfantine	0.00	0.000	0.00	0.00	0.000	0.00
	580	Contr. écolage, piscine, biblio ...	80'532.50	1.510	79.03	9'650.00	0.178	9.47
	590	Contribution pour instruction	928'263.15	17.403	910.96	0.00	0.000	0.00
6		Action social	1'185'370.85	22.224	1'163.27	518'586.80	9.575	508.92
	600	Secours	134'813.50	2.528	132.30	11'742.40	0.217	11.52
	610	Service dentaire	1'700.15	0.032	1.67	0.00	0.000	0.00
	620	Autres institutions	201'322.50	3.774	197.57	0.00	0.000	0.00
	630	Foyers communaux	6'654.95	0.125	6.53	800.00	0.015	0.79
	640	Crèches, UAPE	60'000.00	1.125	58.88	0.00	0.000	0.00
	650	Répartition des charges	477'234.70	8.947	468.34	503'073.40	9.288	493.69
	659	AVS, off. logement, chômage etc	277'189.50	5.197	272.02	2'971.00	0.055	2.92
	665	Contr. institution publique	26'455.55	0.496	25.96	0.00	0.000	0.00

Cornol			Charges	en %	Fr./hab.	Produits	en%	Fr./hab.
7		Economie publique	65'667.25	1.231	64.44	4'899.00	0.090	4.81
	700	Foires, marchés	0.00	0.000	0.00	0.00	0.000	0.00
	710	Tourisme	44'746.65	0.839	43.91	0.00	0.000	0.00
	720	Agriculture	13'750.60	0.258	13.49	4'899.00	0.090	4.81
	740	Développement économique	7'170.00	0.134	7.04	0.00	0.000	0.00
8		Finances	1'481'676.16	27.779	1'454.05	850'317.76	15.700	834.46
	810	Intérêts courts termes	4'772.25	0.089	4.68	0.00	0.000	0.00
	811	Intérêts longs termes	241'741.50	4.532	237.23	64'310.75	1.187	63.11
	820	Amortissements	1'096'989.46	20.567	1'076.54	71'644.76	1.323	70.31
	825	Charges d'immeubles	35'410.45	0.664	34.75	83'419.45	1.540	81.86
	826	Pâturages	0.00	0.000	0.00	0.00	0.000	0.00
	830	Subventions et contributions	0.00	0.000	0.00	0.00	0.000	0.00
	840	Intérêts actifs	173.60	0.003	0.17	27'654.50	0.511	27.14
	850	Rendement des immeubles	74'707.00	1.401	73.31	189'684.25	3.502	186.15
	855	Provisions, réserves, fonds	27'881.90	0.523	27.36	152'074.05	2.808	149.24
	860	Subventions	0.00	0.000	0.00	0.00	0.000	0.00
	870	Gains vente fortune	0.00	0.000	0.00	261'530.00	4.829	256.65
	875	Divers	0.00	0.000	0.00	0.00	0.000	0.00
9		Imposition	476'183.70	8.928	467.30	3'698'060.75	68.279	3'629.11
	910	Impôts ordinaires	0.00	0.000	0.00	3'015'800.45	55.682	2'959.57
	911	Variation d'impôts	173'881.40	3.260	170.64	448'858.20	8.287	440.49
	912	Partage d'impôts	258'816.20	4.852	253.99	72'653.80	1.341	71.30
	915	Elimination d'impôts	30'138.70	0.565	29.58	0.00	0.000	0.00
	920	Autres impôts	2'907.40	0.055	2.85	160'748.30	2.968	157.75
	940	Fonds de péréquation	10'440.00	0.196	10.25	0.00	0.000	0.00
		Totaux	5'333'836.96	100.00	5'234.38	5'416'119.66	100.00	5'315.13
		Excédent de produits	82'282.70					
			5'416'119.66			5'416'119.66		

CORNOL

INDICATEURS FINANCIERS 2010 – 2014

	2010	2011	2012	2013	2014	Moyenne
Autofinancement (en fr.)	-678'899.61	742'992.92	619'795.00	735'212.60	1'212'819.00	526'383.98
Degré d'autofinancement (%)	0.00	0.00	1'196.22	1'049.34	934.44	636.00
Capacité d'autofinancement (%)	-23.12	20.93	16.38	19.02	25.69	11.78



Une capacité d'autofinancement de :

- Moins de 10% est considéré comme mauvaise
- De 10% à 20% est considéré comme moyenne à bonne
- Plus de 20% est considéré comme très bonne

LA BAROCHE

1'164 habitants

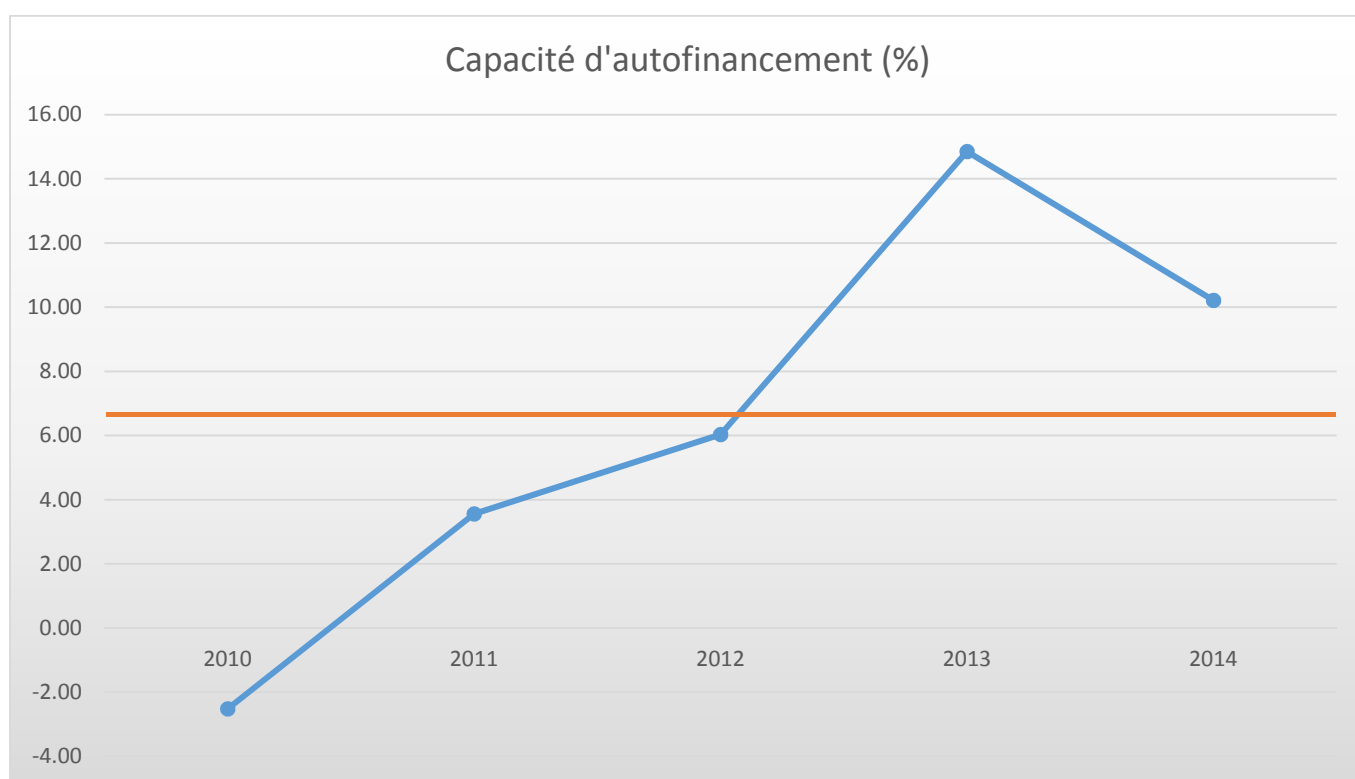
La Baroche			Charges	en %	Fr./hab.	Produits	en%	Fr./hab.
1		Autorité	452'512.92	10.392	388.76	85'362.17	1.956	73.34
	100	Communes, votations, élections	2'281.00	0.052	1.96	0.00	0.000	0.00
	110	Conseil général/de Ville	0.00	0.000	0.00	0.00	0.000	0.00
	111	Conseil communal	61'223.35	1.406	52.60	0.00	0.000	0.00
	112	Commissions	450.00	0.010	0.39	0.00	0.000	0.00
	115	Personnel administratif	197'579.00	4.537	169.74	0.00	0.000	0.00
	116	Charges du personnel	113'526.25	2.607	97.53	73'765.50	1.690	63.37
	130	Frais administratifs	77'453.32	1.779	66.54	2'214.32	0.051	1.90
	170	Emoluments	0.00	0.000	0.00	9'382.35	0.215	8.06
2		Travaux publics	351'994.35	8.083	302.40	395'300.20	9.056	339.60
	200	Entretien des routes	215'578.15	4.951	185.20	61'474.80	1.408	52.81
	201	Ouvrages collectifs	0.00	0.000	0.00	174'185.45	3.990	149.64
	205	Eclairage public	53'133.70	1.220	45.65	64'491.00	1.477	55.40
	206	Horloge public	1'828.40	0.042	1.57	0.00	0.000	0.00
	210	Cours d'eau	24'402.10	0.560	20.96	24'402.10	0.559	20.96
	230	Cadastre	54'300.00	1.247	46.65	69'596.85	1.594	59.79
	240	Aménagement du territoire	2'752.00	0.063	2.36	1'150.00	0.026	0.99
3		Affaire juridique, police	12'362.75	0.284	10.62	7'331.95	0.168	6.30
	310	Police communale	550.00	0.013	0.47	550.00	0.013	0.47
	330	Cantonement	110.00	0.003	0.09	0.00	0.000	0.00
	340	Protection civil	11'702.75	0.269	10.05	6'781.95	0.155	5.83
4		Hygiène publique	0.00	0.000	0.00	0.00	0.000	0.00
	400	Police des denrées	0.00	0.000	0.00	0.00	0.000	0.00
	410	Police sanitaire	0.00	0.000	0.00	0.00	0.000	0.00
	415	Arrondissement de sépulture	0.00	0.000	0.00	0.00	0.000	0.00
5		Instruction	1'596'462.04	36.662	1'371.53	132'407.30	3.033	113.75
	510	Service de l'école/école primaire	61'022.29	1.401	52.42	2'608.00	0.060	2.24
	511	Transport scolaire	126'099.30	2.896	108.33	126'099.30	2.889	108.33
	512	Places de jeu/Halles de gym	113'349.05	2.603	97.38	3'700.00	0.085	3.18
	520	Ecole secondaire	152'389.80	3.500	130.92	0.00	0.000	0.00
	530	Colonie de vacances	0.00	0.000	0.00	0.00	0.000	0.00
	540	Ecole ménagère	0.00	0.000	0.00	0.00	0.000	0.00
	570	Ecole enfantine	0.00	0.000	0.00	0.00	0.000	0.00
	580	Contr. écolage, piscine, biblio ...	9'465.00	0.217	8.13	0.00	0.000	0.00
	590	Contribution pour instruction	1'134'136.60	26.045	974.34	0.00	0.000	0.00
6		Action social	966'422.96	22.193	830.26	242'321.71	5.551	208.18
	600	Secours	247'549.70	5.685	212.67	238'836.26	5.471	205.19
	610	Service dentaire	3'205.45	0.074	2.75	0.00	0.000	0.00
	620	Autres institutions	35'149.00	0.807	30.20	0.00	0.000	0.00
	630	Foyers communaux	9'195.35	0.211	7.90	0.00	0.000	0.00
	640	Crèches, UAPE	0.00	0.000	0.00	0.00	0.000	0.00
	650	Répartition des charges	338'964.96	7.784	291.21	0.00	0.000	0.00
	659	AVS, off. logement, chômage etc	332'358.50	7.632	285.53	3'485.45	0.080	2.99
	665	Contr. institution publique	0.00	0.000	0.00	0.00	0.000	0.00

La Baroche			Charges	en %	Fr./hab.	Produits	en%	Fr./hab.
7		Economie publique	40'790.45	0.937	35.04	2'800.00	0.064	2.41
	700	Foires, marchés	0.00	0.000	0.00	0.00	0.000	0.00
	710	Tourisme	29'905.35	0.687	25.69	2'800.00	0.064	2.41
	720	Agriculture	10'885.10	0.250	9.35	0.00	0.000	0.00
	740	Développement économique	0.00	0.000	0.00	0.00	0.000	0.00
8		Finances	669'408.75	15.373	575.09	229'161.19	5.250	196.87
	810	Intérêts courts termes	42'706.85	0.981	36.69	0.00	0.000	0.00
	811	Intérêts longs termes	81'555.95	1.873	70.07	0.00	0.000	0.00
	820	Amortissements	411'163.30	9.442	353.23	0.00	0.000	0.00
	825	Charges d'immeubles	80'468.10	1.848	69.13	86'514.90	1.982	74.33
	826	Pâturages	8'462.75	0.194	7.27	8'462.75	0.194	7.27
	830	Subventions et contributions	0.00	0.000	0.00	0.00	0.000	0.00
	840	Intérêts actifs	0.00	0.000	0.00	31'208.50	0.715	26.81
	850	Rendement des immeubles	10'051.80	0.231	8.64	100'695.64	2.307	86.51
	855	Provisions, réserves, fonds	35'000.00	0.804	30.07	2'279.40	0.052	1.96
	860	Subventions	0.00	0.000	0.00	0.00	0.000	0.00
	870	Gains vente fortune	0.00	0.000	0.00	0.00	0.000	0.00
	875	Divers	0.00	0.000	0.00	0.00	0.000	0.00
9		Imposition	264'590.15	6.076	227.31	3'270'413.25	74.922	2'809.63
	910	Impôts ordinaires	0.00	0.000	0.00	2'475'512.95	56.712	2'126.73
	911	Variation d'impôts	120'552.85	2.768	103.57	223'584.45	5.122	192.08
	912	Partage d'impôts	83'484.85	1.917	71.72	26'239.10	0.601	22.54
	915	Elimination d'impôts	58'542.45	1.344	50.29	3'040.05	0.070	2.61
	920	Autres impôts	2'010.00	0.046	1.73	171'942.70	3.939	147.72
	940	Fonds de péréquation	0.00	0.000	0.00	370'094.00	8.478	317.95
		Totaux	4'354'544.37	100.00	3'741.02	4'365'097.77	100.00	3'750.08
		Excédent de produits	10'553.40					
			4'365'097.77			4'365'097.77		

LA BAROCHE

INDICATEURS FINANCIERS 2010 – 2014

	2010	2011	2012	2013	2014	Moyenne
Autofinancement (en fr.)	-93'143.85	99'621.00	232'852.00	654'845.00	441'390.00	267'112.83
Degré d'autofinancement (%)	0.00	0.00	79.57	1'625.77	306.28	402.32
Capacité d'autofinancement (%)	-2.52	3.56	6.03	14.85	10.21	6.43



Une capacité d'autofinancement de :

- Moins de 10% est considéré comme mauvaise
- De 10% à 20% est considéré comme moyenne à bonne
- Plus de 20% est considéré comme très bonne

LES BOIS

1'185 habitants

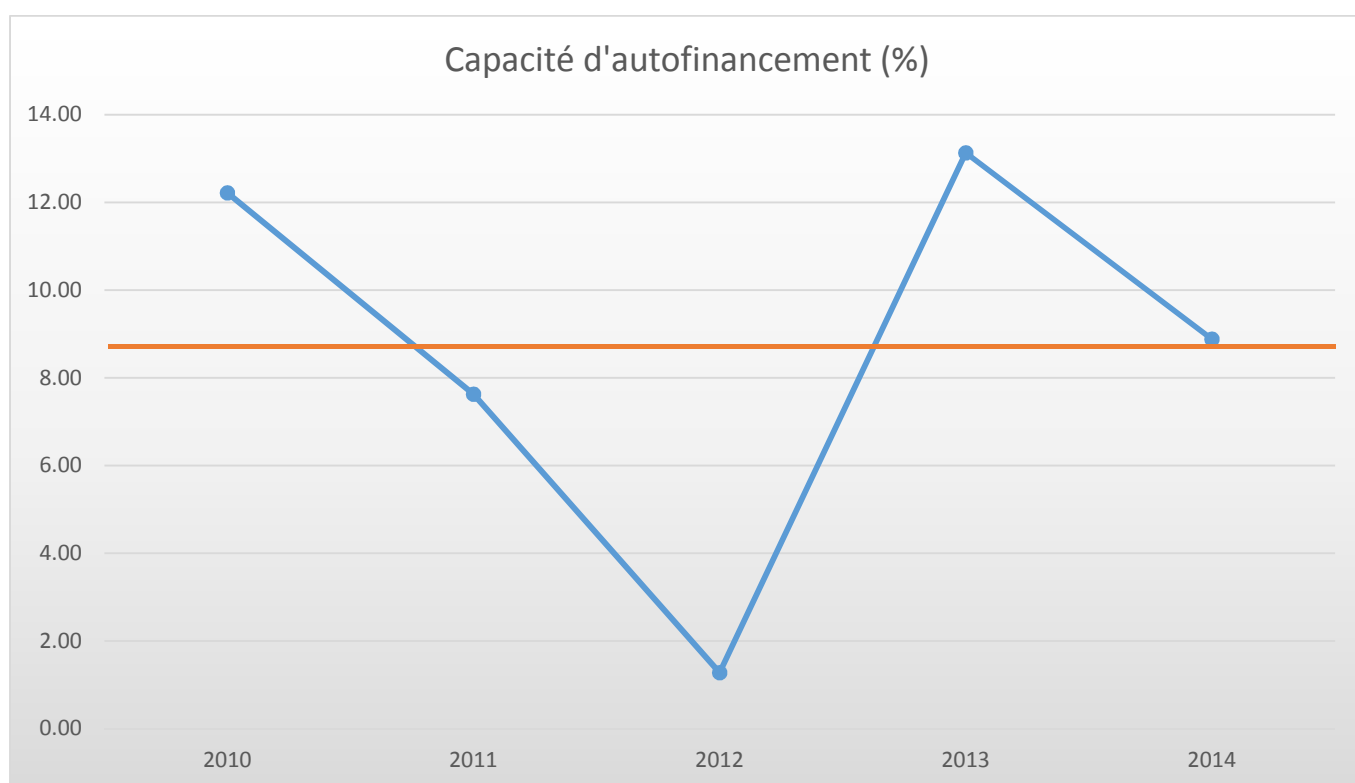
Les Bois			Charges	en %	Fr./hab.	Produits	en%	Fr./hab.
1		Autorité	605'394.76	12.774	510.88	304'562.38	6.418	257.01
	100	Communes, votations, élections	2'163.60	0.046	1.83	0.00	0.000	0.00
	110	Conseil général/de Ville	3'338.10	0.070	2.82	0.00	0.000	0.00
	111	Conseil communal	45'034.85	0.950	38.00	330.00	0.007	0.28
	112	Commissions	9'367.10	0.198	7.90	1'641.90	0.035	1.39
	115	Personnel administratif	201'465.65	4.251	170.01	40'690.00	0.857	34.34
	116	Charges du personnel	282'318.05	5.957	238.24	219'133.10	4.618	184.92
	130	Frais administratifs	61'707.41	1.302	52.07	19'344.50	0.408	16.32
	170	Emoluments	0.00	0.000	0.00	23'422.88	0.494	19.77
2		Travaux publics	316'804.85	6.685	267.35	46'181.75	0.973	38.97
	200	Entretien des routes	257'888.50	5.442	217.63	11'970.00	0.252	10.10
	201	Ouvrages collectifs	7'960.20	0.168	6.72	0.00	0.000	0.00
	205	Eclairage public	33'483.75	0.707	28.26	34'211.75	0.721	28.87
	206	Horloge public	0.00	0.000	0.00	0.00	0.000	0.00
	210	Cours d'eau	0.00	0.000	0.00	0.00	0.000	0.00
	230	Cadastre	17'138.05	0.362	14.46	0.00	0.000	0.00
	240	Aménagement du territoire	334.35	0.007	0.28	0.00	0.000	0.00
3		Affaire juridique, police	10'728.95	0.226	9.05	5'512.20	0.116	4.65
	310	Police communale	200.00	0.004	0.17	700.00	0.015	0.59
	330	Cantonement	150.00	0.003	0.13	0.00	0.000	0.00
	340	Protection civil	10'378.95	0.219	8.76	4'812.20	0.101	4.06
4		Hygiène publique	0.00	0.000	0.00	0.00	0.000	0.00
	400	Police des denrées	0.00	0.000	0.00	0.00	0.000	0.00
	410	Police sanitaire	0.00	0.000	0.00	0.00	0.000	0.00
	415	Arrondissement de sépulture	0.00	0.000	0.00	0.00	0.000	0.00
5		Instruction	1'719'875.50	36.290	1'451.37	192'121.60	4.049	162.13
	510	Service de l'école/école primaire	71'324.25	1.505	60.19	2'229.00	0.047	1.88
	511	Transport scolaire	150'365.05	3.173	126.89	161'964.60	3.413	136.68
	512	Places de jeu/Halles de gym	149'473.15	3.154	126.14	27'470.00	0.579	23.18
	520	Ecole secondaire	212'853.60	4.491	179.62	0.00	0.000	0.00
	530	Colonie de vacances	0.00	0.000	0.00	0.00	0.000	0.00
	540	Ecole ménagère	3'203.85	0.068	2.70	0.00	0.000	0.00
	570	Ecole enfantine	3'888.50	0.082	3.28	0.00	0.000	0.00
	580	Contr. écolage, piscine, biblio ...	21'584.85	0.455	18.22	458.00	0.010	0.39
	590	Contribution pour instruction	1'107'182.25	23.362	934.33	0.00	0.000	0.00
6		Action social	1'310'003.05	27.641	1'105.49	649'142.75	13.679	547.80
	600	Secours	147'072.35	3.103	124.11	92'636.50	1.952	78.17
	610	Service dentaire	4'824.25	0.102	4.07	0.00	0.000	0.00
	620	Autres institutions	8'145.15	0.172	6.87	0.00	0.000	0.00
	630	Foyers communaux	0.00	0.000	0.00	0.00	0.000	0.00
	640	Crèches, UAPE	469'856.45	9.914	396.50	165'632.65	3.490	139.77
	650	Répartition des charges	330'777.05	6.979	279.14	381'880.55	8.047	322.26
	659	AVS, off. logement, chômage etc	349'327.80	7.371	294.79	8'993.05	0.190	7.59
	665	Contr. institution publique	0.00	0.000	0.00	0.00	0.000	0.00

Les Bois			Charges	en %	Fr./hab.	Produits	en%	Fr./hab.
7		Economie publique	59'989.00	1.266	50.62	625.00	0.013	0.53
	700	Foires, marchés	1'024.15	0.022	0.86	625.00	0.013	0.53
	710	Tourisme	33'884.55	0.715	28.59	0.00	0.000	0.00
	720	Agriculture	9'372.75	0.198	7.91	0.00	0.000	0.00
	740	Développement économique	15'707.55	0.331	13.26	0.00	0.000	0.00
8		Finances	573'970.74	12.111	484.36	218'826.90	4.611	184.66
	810	Intérêts courts termes	60'676.65	1.280	51.20	2'098.85	0.044	1.77
	811	Intérêts longs termes	72'410.59	1.528	61.11	23'828.85	0.502	20.11
	820	Amortissements	111'416.55	2.351	94.02	58'600.00	1.235	49.45
	825	Charges d'immeubles	34'695.95	0.732	29.28	34.65	0.001	0.03
	826	Pâturages	0.00	0.000	0.00	0.00	0.000	0.00
	830	Subventions et contributions	23'565.25	0.497	19.89	0.00	0.000	0.00
	840	Intérêts actifs	0.00	0.000	0.00	29'082.25	0.613	24.54
	850	Rendement des immeubles	0.00	0.000	0.00	59'394.00	1.252	50.12
	855	Provisions, réserves, fonds	271'205.75	5.723	228.87	4'188.30	0.088	3.53
	860	Subventions	0.00	0.000	0.00	0.00	0.000	0.00
	870	Gains vente fortune	0.00	0.000	0.00	41'600.00	0.877	35.11
	875	Divers	0.00	0.000	0.00	0.00	0.000	0.00
9		Imposition	142'512.60	3.007	120.26	3'328'461.00	70.140	2'808.83
	910	Impôts ordinaires	945.80	0.020	0.80	2'888'228.95	60.863	2'437.32
	911	Variation d'impôts	85'410.40	1.802	72.08	154'053.00	3.246	130.00
	912	Partage d'impôts	23'677.35	0.500	19.98	51'432.10	1.084	43.40
	915	Elimination d'impôts	25'304.55	0.534	21.35	0.00	0.000	0.00
	920	Autres impôts	7'174.50	0.151	6.05	152'082.95	3.205	128.34
	940	Fonds de péréquation	0.00	0.000	0.00	82'664.00	1.742	69.76
		Totaux	4'739'279.45	100.00	3'999.39	4'745'433.58	100.00	4'004.59
		Excédent de produits	6'154.13					
			4'745'433.58			4'745'433.58		

LES BOIS

INDICATEURS FINANCIERS 2010 – 2014

	2010	2011	2012	2013	2014	Moyenne
Autofinancement (en fr.)	562'695.00	340'476.00	52'972.00	601'985.00	391'349.95	389'895.59
Degré d'autofinancement (%)	1'089.76	28.43	1.97	64.50	62.29	249.39
Capacité d'autofinancement (%)	12.22	7.63	1.28	13.13	8.88	8.63



Une capacité d'autofinancement de :

- Moins de 10% est considéré comme mauvaise
- De 10% à 20% est considéré comme moyenne à bonne
- Plus de 20% est considéré comme très bonne

BONCOURT

1'232 habitants

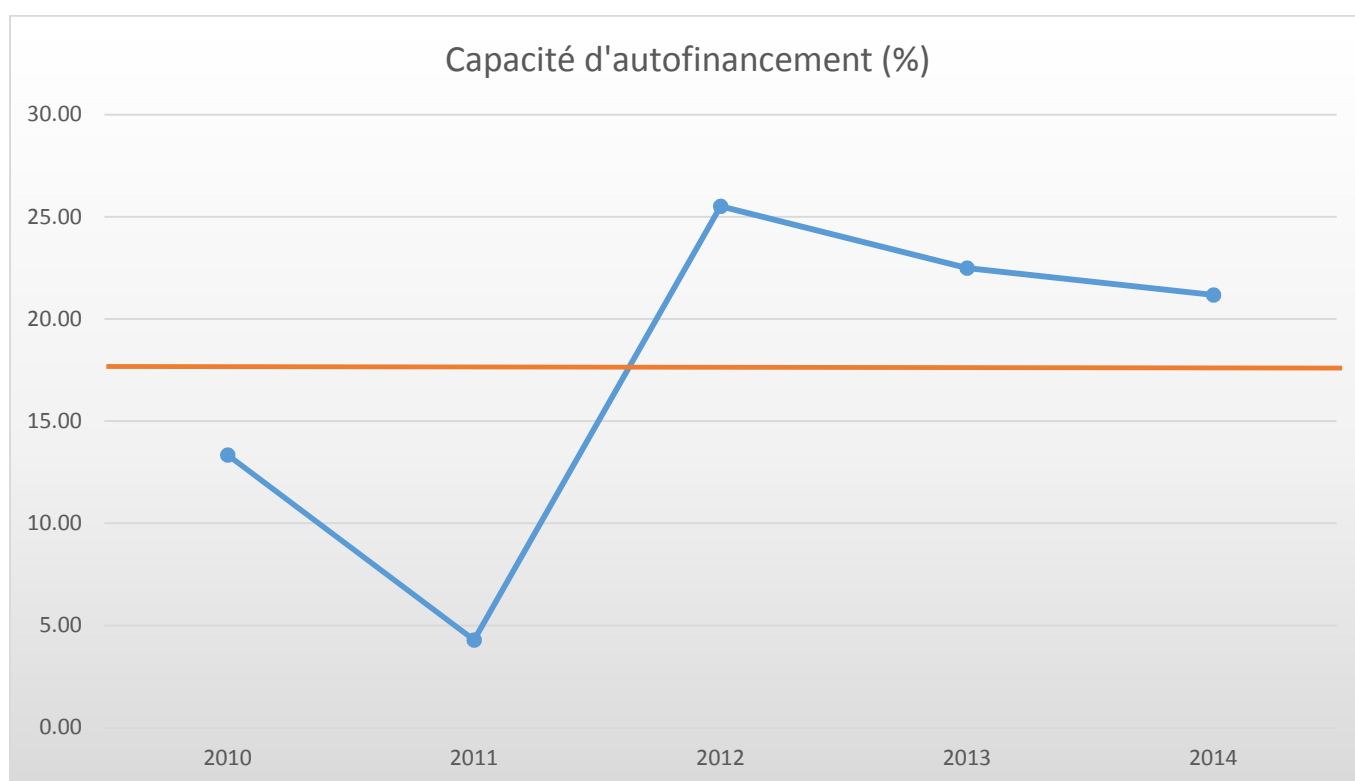
Boncourt			Charges	en %	Fr./hab.	Produits	en%	Fr./hab.
1		Autorité	627'700.64	6.013	509.50	173'802.70	1.594	141.07
	100	Communes, votations, élections	1'313.85	0.013	1.07	0.00	0.000	0.00
	110	Conseil général/de Ville	0.00	0.000	0.00	0.00	0.000	0.00
	111	Conseil communal	105'190.20	1.008	85.38	0.00	0.000	0.00
	112	Commissions	22'357.70	0.214	18.15	0.00	0.000	0.00
	115	Personnel administratif	163'750.80	1.569	132.91	0.00	0.000	0.00
	116	Charges du personnel	222'930.45	2.136	180.95	159'333.90	1.461	129.33
	130	Frais administratifs	112'157.64	1.074	91.04	0.00	0.000	0.00
	170	Emoluments	0.00	0.000	0.00	14'468.80	0.133	11.74
2		Travaux publics	719'336.50	6.891	583.88	97'199.10	0.891	78.90
	200	Entretien des routes	559'845.15	5.363	454.42	23'079.35	0.212	18.73
	201	Ouvrages collectifs	0.00	0.000	0.00	0.00	0.000	0.00
	205	Eclairage public	135'296.60	1.296	109.82	74'119.75	0.680	60.16
	206	Horloge public	0.00	0.000	0.00	0.00	0.000	0.00
	210	Cours d'eau	0.00	0.000	0.00	0.00	0.000	0.00
	230	Cadastre	13'514.25	0.129	10.97	0.00	0.000	0.00
	240	Aménagement du territoire	10'680.50	0.102	8.67	0.00	0.000	0.00
3		Affaire juridique, police	4'197.50	0.040	3.41	13'380.35	0.123	10.86
	310	Police communale	0.00	0.000	0.00	0.00	0.000	0.00
	330	Cantonement	0.00	0.000	0.00	0.00	0.000	0.00
	340	Protection civil	4'197.50	0.040	3.41	13'380.35	0.123	10.86
4		Hygiène publique	5'128.10	0.049	4.16	0.00	0.000	0.00
	400	Police des denrées	0.00	0.000	0.00	0.00	0.000	0.00
	410	Police sanitaire	5'128.10	0.049	4.16	0.00	0.000	0.00
	415	Arrondissement de sépulture	0.00	0.000	0.00	0.00	0.000	0.00
5		Instruction	2'070'332.45	19.833	1'680.46	80'746.70	0.740	65.54
	510	Service de l'école/école primaire	113'651.95	1.089	92.25	2'246.00	0.021	1.82
	511	Transport scolaire	0.00	0.000	0.00	0.00	0.000	0.00
	512	Places de jeu/Halles de gym	481'575.15	4.613	390.89	24'882.30	0.228	20.20
	520	Ecole secondaire	147'557.50	1.414	119.77	0.00	0.000	0.00
	530	Colonie de vacances	0.00	0.000	0.00	0.00	0.000	0.00
	540	Ecole ménagère	0.00	0.000	0.00	0.00	0.000	0.00
	570	Ecole enfantine	0.00	0.000	0.00	0.00	0.000	0.00
	580	Contr. écolage, piscine, biblio ...	131'739.55	1.262	106.93	53'618.40	0.492	43.52
	590	Contribution pour instruction	1'195'808.30	11.455	970.62	0.00	0.000	0.00
6		Action social	920'904.35	8.822	747.49	162'144.25	1.487	131.61
	600	Secours	318'013.45	3.046	258.13	80'526.50	0.738	65.36
	610	Service dentaire	4'303.25	0.041	3.49	0.00	0.000	0.00
	620	Autres institutions	12'948.50	0.124	10.51	0.00	0.000	0.00
	630	Foyers communaux	0.00	0.000	0.00	0.00	0.000	0.00
	640	Crèches, UAPE	257'775.95	2.469	209.23	77'797.75	0.713	63.15
	650	Répartition des charges	-33'779.80	-0.324	-27.42	0.00	0.000	0.00
	659	AVS, off. logement, chômage etc	352'703.00	3.379	286.28	3'820.00	0.035	3.10
	665	Contr. institution publique	8'940.00	0.086	7.26	0.00	0.000	0.00

Boncourt			Charges	en %	Fr./hab.	Produits	en%	Fr./hab.
7		Economie publique	51'252.05	0.491	41.60	165.00	0.002	0.13
	700	Foires, marchés	933.90	0.009	0.76	165.00	0.002	0.13
	710	Tourisme	37'551.45	0.360	30.48	0.00	0.000	0.00
	720	Agriculture	12'766.70	0.122	10.36	0.00	0.000	0.00
	740	Développement économique	0.00	0.000	0.00	0.00	0.000	0.00
8		Finances	2'182'365.85	20.906	1'771.40	443'755.20	4.069	360.19
	810	Intérêts courts termes	2'644.95	0.025	2.15	0.00	0.000	0.00
	811	Intérêts longs termes	168'917.55	1.618	137.11	0.00	0.000	0.00
	820	Amortissements	1'848'811.20	17.710	1'500.66	0.00	0.000	0.00
	825	Charges d'immeubles	161'992.15	1.552	131.49	0.00	0.000	0.00
	826	Pâturages	0.00	0.000	0.00	0.00	0.000	0.00
	830	Subventions et contributions	0.00	0.000	0.00	0.00	0.000	0.00
	840	Intérêts actifs	0.00	0.000	0.00	46'863.15	0.430	38.04
	850	Rendement des immeubles	0.00	0.000	0.00	145'602.05	1.335	118.18
	855	Provisions, réserves, fonds	0.00	0.000	0.00	0.00	0.000	0.00
	860	Subventions	0.00	0.000	0.00	0.00	0.000	0.00
	870	Gains vente fortune	0.00	0.000	0.00	251'290.00	2.304	203.97
	875	Divers	0.00	0.000	0.00	0.00	0.000	0.00
9		Imposition	3'857'851.75	36.956	3'131.37	9'933'992.95	91.094	8'063.31
	910	Impôts ordinaires	0.00	0.000	0.00	7'621'054.40	69.885	6'185.92
	911	Variation d'impôts	732'995.00	7.022	594.96	825'224.10	7.567	669.82
	912	Partage d'impôts	55'859.35	0.535	45.34	58'355.95	0.535	47.37
	915	Elimination d'impôts	51'491.90	0.493	41.80	0.00	0.000	0.00
	920	Autres impôts	25'898.50	0.248	21.02	1'429'358.50	13.107	1'160.19
	940	Fonds de péréquation	2'991'607.00	28.658	2'428.25	0.00	0.000	0.00
		Totaux	10'439'069.19	100.00	8'473.27	10'905'186.25	100.00	8'851.61
		Excédent de produits	466'117.06					
			10'905'186.25			10'905'186.25		

BONCOURT

INDICATEURS FINANCIERS 2010 – 2014

	2010	2011	2012	2013	2014	Moyenne
Autofinancement (en fr.)	1'115'853.10	332'382.00	2'514'773.65	2'191'239.87	2'286'363.66	1'688'122.46
Degré d'autofinancement (%)	537.41	80.67	127.86	62.05	213.47	204.29
Capacité d'autofinancement (%)	13.34	4.29	25.52	22.50	21.18	17.37



Une capacité d'autofinancement de :

- Moins de 10% est considéré comme mauvaise
- De 10% à 20% est considéré comme moyenne à bonne
- Plus de 20% est considéré comme très bonne

BASSE-ALLAINE

1'260 habitants

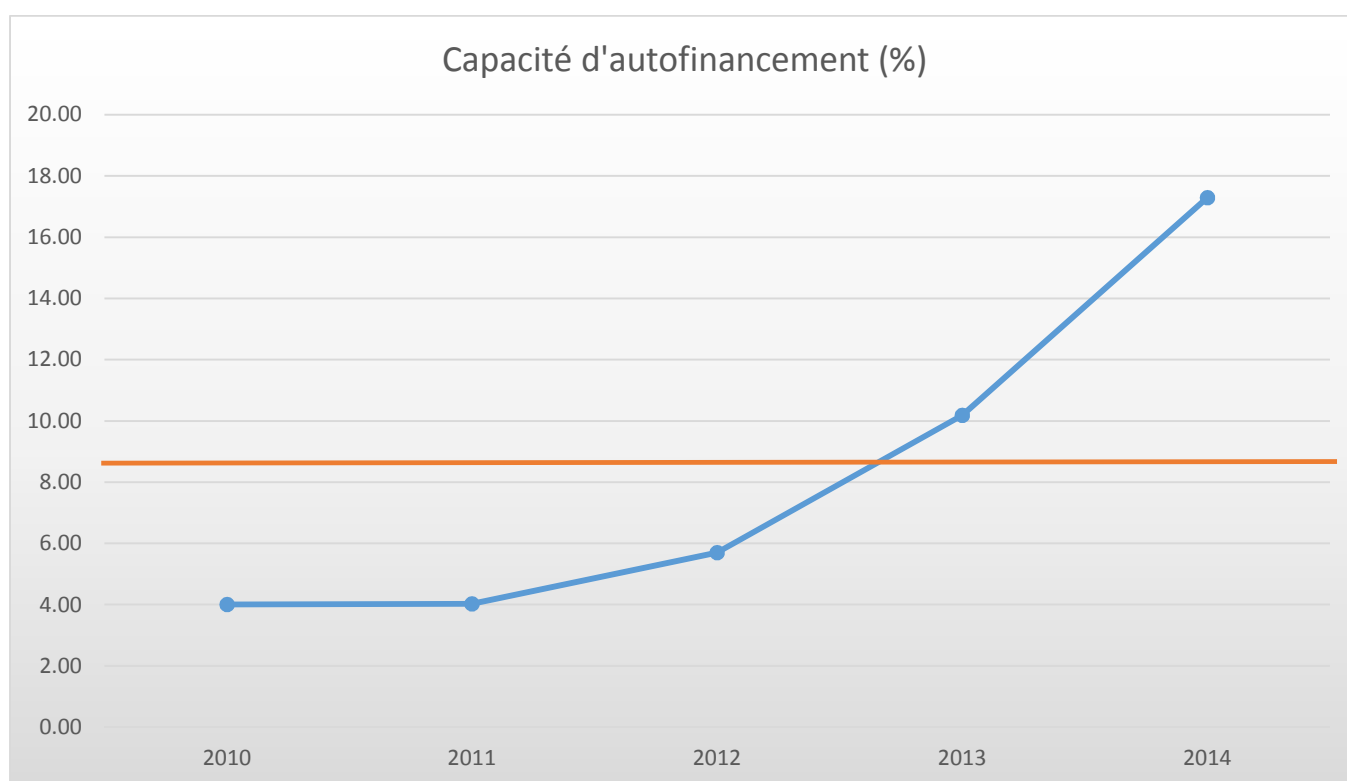
Basse-Allaine			Charges	en %	Fr./hab.	Produits	en%	Fr./hab.
1		Autorité	484'779.00	10.831	384.75	87'676.55	1.932	69.58
	100	Communes, votations, élections	460.00	0.010	0.37	0.00	0.000	0.00
	110	Conseil général/de Ville	0.00	0.000	0.00	0.00	0.000	0.00
	111	Conseil communal	48'042.00	1.073	38.13	0.00	0.000	0.00
	112	Commissions	7'719.00	0.172	6.13	0.00	0.000	0.00
	115	Personnel administratif	179'511.35	4.011	142.47	3'953.20	0.087	3.14
	116	Charges du personnel	142'707.80	3.188	113.26	74'511.15	1.642	59.14
	130	Frais administratifs	106'338.85	2.376	84.40	3'537.00	0.078	2.81
	170	Emoluments	0.00	0.000	0.00	5'675.20	0.125	4.50
2		Travaux publics	380'743.95	8.507	302.18	131'558.55	2.899	104.41
	200	Entretien des routes	272'728.80	6.093	216.45	47'595.75	1.049	37.77
	201	Ouvrages collectifs	0.00	0.000	0.00	0.00	0.000	0.00
	205	Eclairage public	60'158.45	1.344	47.74	69'913.00	1.541	55.49
	206	Horloge public	0.00	0.000	0.00	0.00	0.000	0.00
	210	Cours d'eau	0.00	0.000	0.00	500.00	0.011	0.40
	230	Cadastre	47'856.70	1.069	37.98	13'549.80	0.299	10.75
	240	Aménagement du territoire	0.00	0.000	0.00	0.00	0.000	0.00
3		Affaire juridique, police	22'354.15	0.499	17.74	42'626.80	0.939	33.83
	310	Police communale	300.00	0.007	0.24	200.00	0.004	0.16
	330	Cantonement	180.00	0.004	0.14	0.00	0.000	0.00
	340	Protection civil	21'874.15	0.489	17.36	42'426.80	0.935	33.67
4		Hygiène publique	8'736.00	0.195	6.93	0.00	0.000	0.00
	400	Police des denrées	100.00	0.002	0.08	0.00	0.000	0.00
	410	Police sanitaire	8'636.00	0.193	6.85	0.00	0.000	0.00
	415	Arrondissement de sépulture	0.00	0.000	0.00	0.00	0.000	0.00
5		Instruction	1'710'824.85	38.224	1'357.80	158'843.95	3.500	126.07
	510	Service de l'école/école primaire	49'266.55	1.101	39.10	5'909.05	0.130	4.69
	511	Transport scolaire	120'193.00	2.685	95.39	120'945.65	2.665	95.99
	512	Places de jeu/Halles de gym	148'139.90	3.310	117.57	31'174.25	0.687	24.74
	520	Ecole secondaire	117'372.25	2.622	93.15	0.00	0.000	0.00
	530	Colonie de vacances	0.00	0.000	0.00	0.00	0.000	0.00
	540	Ecole ménagère	0.00	0.000	0.00	0.00	0.000	0.00
	570	Ecole enfantine	5'532.25	0.124	4.39	815.00	0.018	0.65
	580	Contr. écolage, piscine, biblio ...	46'745.00	1.044	37.10	0.00	0.000	0.00
	590	Contribution pour instruction	1'223'575.90	27.337	971.09	0.00	0.000	0.00
6		Action social	783'549.05	17.506	621.86	81'143.60	1.788	64.40
	600	Secours	113'552.20	2.537	90.12	77'387.40	1.705	61.42
	610	Service dentaire	3'999.90	0.089	3.17	0.00	0.000	0.00
	620	Autres institutions	14'518.50	0.324	11.52	0.00	0.000	0.00
	630	Foyers communaux	2'937.60	0.066	2.33	0.00	0.000	0.00
	640	Crèches, UAPE	0.00	0.000	0.00	0.00	0.000	0.00
	650	Répartition des charges	284'525.60	6.357	225.81	0.00	0.000	0.00
	659	AVS, off. logement, chômage etc	362'564.20	8.100	287.75	3'756.20	0.083	2.98
	665	Contr. institution publique	1'451.05	0.032	1.15	0.00	0.000	0.00

Basse-Allaine			Charges	en %	Fr./hab.	Produits	en%	Fr./hab.
7		Economie publique	25'737.00	0.575	20.43	0.00	0.000	0.00
	700	Foires, marchés	0.00	0.000	0.00	0.00	0.000	0.00
	710	Tourisme	24'260.00	0.542	19.25	0.00	0.000	0.00
	720	Agriculture	1'477.00	0.033	1.17	0.00	0.000	0.00
	740	Développement économique	0.00	0.000	0.00	0.00	0.000	0.00
8		Finances	930'016.71	20.779	738.11	193'993.10	4.275	153.96
	810	Intérêts courts termes	11'514.76	0.257	9.14	0.00	0.000	0.00
	811	Intérêts longs termes	146'271.10	3.268	116.09	0.00	0.000	0.00
	820	Amortissements	521'734.25	11.657	414.07	0.00	0.000	0.00
	825	Charges d'immeubles	233'473.30	5.216	185.30	72'927.00	1.607	57.88
	826	Pâturages	0.00	0.000	0.00	0.00	0.000	0.00
	830	Subventions et contributions	14'025.00	0.313	11.13	7'860.00	0.173	6.24
	840	Intérêts actifs	2'998.30	0.067	2.38	33'464.50	0.737	26.56
	850	Rendement des immeubles	0.00	0.000	0.00	79'741.60	1.757	63.29
	855	Provisions, réserves, fonds	0.00	0.000	0.00	0.00	0.000	0.00
	860	Subventions	0.00	0.000	0.00	0.00	0.000	0.00
	870	Gains vente fortune	0.00	0.000	0.00	0.00	0.000	0.00
	875	Divers	0.00	0.000	0.00	0.00	0.000	0.00
9		Imposition	129'085.15	2.884	102.45	3'842'450.20	84.667	3'049.56
	910	Impôts ordinaires	0.00	0.000	0.00	2'763'237.10	60.887	2'193.05
	911	Variation d'impôts	54'534.00	1.218	43.28	184'205.05	4.059	146.19
	912	Partage d'impôts	27'419.30	0.613	21.76	41'171.30	0.907	32.68
	915	Elimination d'impôts	43'625.75	0.975	34.62	6'221.80	0.137	4.94
	920	Autres impôts	3'506.10	0.078	2.78	349'876.95	7.709	277.68
	940	Fonds de péréquation	0.00	0.000	0.00	497'738.00	10.968	395.03
		Totaux	4'475'825.86	100.00	3'552.24	4'538'292.75	100.00	3'601.82
		Excédent de produits	62'466.89					
			4'538'292.75			4'538'292.75		

BASSE-ALLAINE

INDICATEURS FINANCIERS 2010 – 2014

	2010	2011	2012	2013	2014	Moyenne
Autofinancement (en fr.)	163'083.95	160'357.00	229'703.58	431'880.17	785'618.49	354'128.64
Degré d'autofinancement (%)	34.35	60.50	1'577.06	0.00	72.10	348.80
Capacité d'autofinancement (%)	4.00	4.03	5.70	10.18	17.29	8.24



Une capacité d'autofinancement de :

- Moins de 10% est considéré comme mauvaise
- De 10% à 20% est considéré comme moyenne à bonne
- Plus de 20% est considéré comme très bonne

CLOS DU DOUBS

1'300 habitants

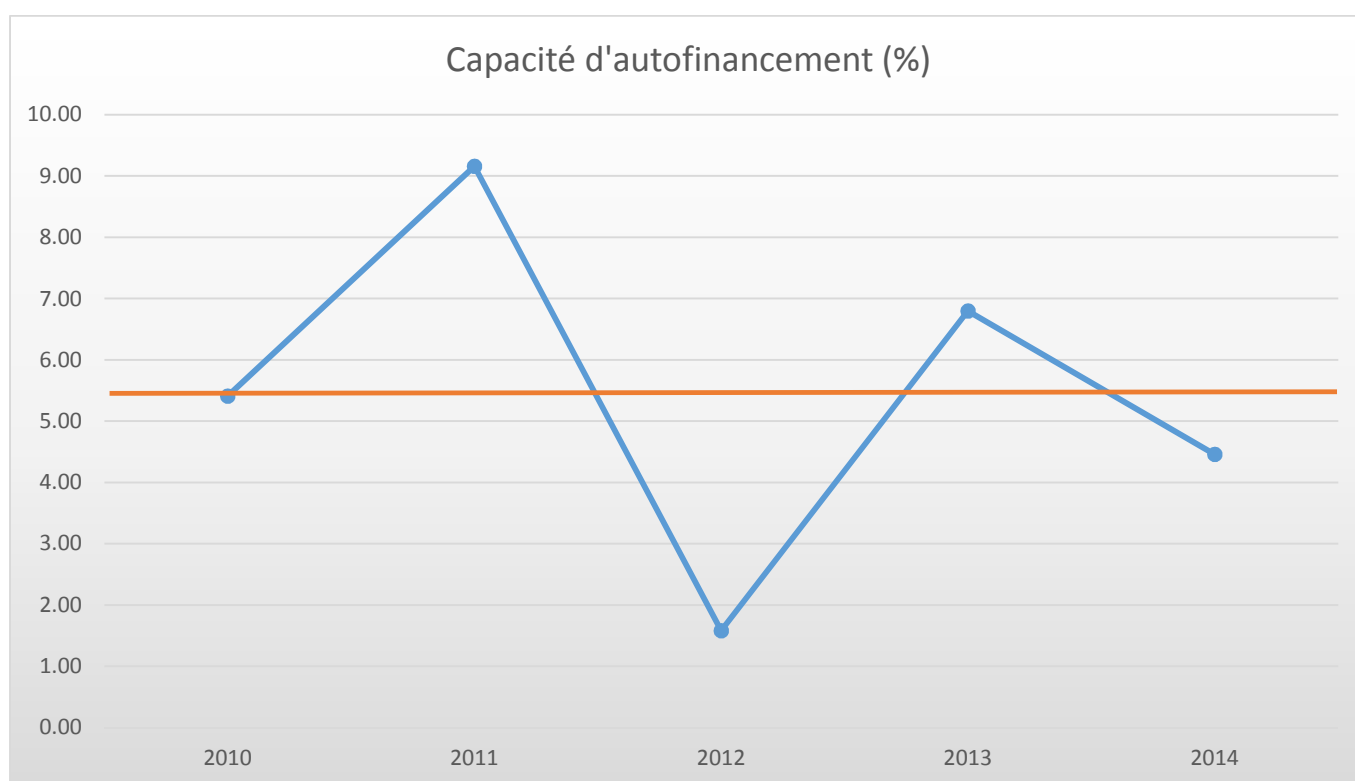
Clos du Doubs			Charges	en %	Fr./hab.	Produits	en%	Fr./hab.
1		Autorité	627'631.31	12.071	482.79	145'195.40	2.770	111.69
	100	Communes, votations, élections	0.00	0.000	0.00	0.00	0.000	0.00
	110	Conseil général/de Ville	0.00	0.000	0.00	0.00	0.000	0.00
	111	Conseil communal	98'661.05	1.898	75.89	20'050.00	0.382	15.42
	112	Commissions	16'729.05	0.322	12.87	0.00	0.000	0.00
	115	Personnel administratif	240'410.35	4.624	184.93	20'263.00	0.387	15.59
	116	Charges du personnel	151'844.55	2.920	116.80	77'119.05	1.471	59.32
	130	Frais administratifs	119'986.31	2.308	92.30	11'025.60	0.210	8.48
	170	Emoluments	0.00	0.000	0.00	16'737.75	0.319	12.88
2		Travaux publics	329'703.65	6.341	253.62	302'804.90	5.776	232.93
	200	Entretien des routes	182'503.85	3.510	140.39	103'244.65	1.969	79.42
	201	Ouvrages collectifs	0.00	0.000	0.00	0.00	0.000	0.00
	205	Eclairage public	82'765.30	1.592	63.67	131'780.00	2.514	101.37
	206	Horloge public	0.00	0.000	0.00	0.00	0.000	0.00
	210	Cours d'eau	1'115.00	0.021	0.86	0.00	0.000	0.00
	230	Cadastre	63'319.50	1.218	48.71	67'780.25	1.293	52.14
	240	Aménagement du territoire	0.00	0.000	0.00	0.00	0.000	0.00
3		Affaire juridique, police	12'288.60	0.236	9.45	10'262.30	0.196	7.89
	310	Police communale	6'169.90	0.119	4.75	0.00	0.000	0.00
	330	Cantonement	0.00	0.000	0.00	0.00	0.000	0.00
	340	Protection civil	6'118.70	0.118	4.71	10'262.30	0.196	7.89
4		Hygiène publique	0.00	0.000	0.00	0.00	0.000	0.00
	400	Police des denrées	0.00	0.000	0.00	0.00	0.000	0.00
	410	Police sanitaire	0.00	0.000	0.00	0.00	0.000	0.00
	415	Arrondissement de sépulture	0.00	0.000	0.00	0.00	0.000	0.00
5		Instruction	1'720'591.80	33.092	1'323.53	88'021.40	1.679	67.71
	510	Service de l'école/école primaire	69'414.85	1.335	53.40	33'663.50	0.642	25.90
	511	Transport scolaire	120'766.50	2.323	92.90	2'221.00	0.042	1.71
	512	Places de jeu/Halles de gym	213'095.65	4.098	163.92	45'603.50	0.870	35.08
	520	Ecole secondaire	125'586.05	2.415	96.60	5'560.00	0.106	4.28
	530	Colonie de vacances	0.00	0.000	0.00	0.00	0.000	0.00
	540	Ecole ménagère	0.00	0.000	0.00	0.00	0.000	0.00
	570	Ecole enfantine	0.00	0.000	0.00	0.00	0.000	0.00
	580	Contr. écolage, piscine, biblio ...	51'730.15	0.995	39.79	973.40	0.019	0.75
	590	Contribution pour instruction	1'139'998.60	21.925	876.92	0.00	0.000	0.00
6		Action social	1'475'530.05	28.379	1'135.02	551'405.80	10.518	424.16
	600	Secours	260'294.70	5.006	200.23	59'966.70	1.144	46.13
	610	Service dentaire	5'949.15	0.114	4.58	0.00	0.000	0.00
	620	Autres institutions	43'371.50	0.834	33.36	0.00	0.000	0.00
	630	Foyers communaux	0.00	0.000	0.00	0.00	0.000	0.00
	640	Crèches, UAPE	439'453.20	8.452	338.04	211'143.40	4.028	162.42
	650	Répartition des charges	373'979.50	7.193	287.68	276'709.70	5.278	212.85
	659	AVS, off. logement, chômage etc	352'482.00	6.779	271.14	3'586.00	0.068	2.76
	665	Contr. institution publique	0.00	0.000	0.00	0.00	0.000	0.00

Clos du Doubs			Charges	en %	Fr./hab.	Produits	en%	Fr./hab.
7		Economie publique	111'067.95	2.136	85.44	89'879.05	1.715	69.14
	700	Foires, marchés	1'903.50	0.037	1.46	708.00	0.014	0.54
	710	Tourisme	48'565.75	0.934	37.36	24'974.05	0.476	19.21
	720	Agriculture	60'598.70	1.165	46.61	64'197.00	1.225	49.38
	740	Développement économique	0.00	0.000	0.00	0.00	0.000	0.00
8		Finances	587'667.99	11.303	452.05	522'313.07	9.963	401.78
	810	Intérêts courts termes	422.70	0.008	0.33	0.00	0.000	0.00
	811	Intérêts longs termes	109'370.10	2.104	84.13	0.00	0.000	0.00
	820	Amortissements	236'570.85	4.550	181.98	103'000.00	1.965	79.23
	825	Charges d'immeubles	231'060.25	4.444	177.74	25'827.90	0.493	19.87
	826	Pâturages	0.00	0.000	0.00	0.00	0.000	0.00
	830	Subventions et contributions	3'805.00	0.073	2.93	0.00	0.000	0.00
	840	Intérêts actifs	595.09	0.011	0.46	40'779.02	0.778	31.37
	850	Rendement des immeubles	5'844.00	0.112	4.50	346'808.15	6.616	266.78
	855	Provisions, réserves, fonds	0.00	0.000	0.00	5'898.00	0.113	4.54
	860	Subventions	0.00	0.000	0.00	0.00	0.000	0.00
	870	Gains vente fortune	0.00	0.000	0.00	0.00	0.000	0.00
	875	Divers	0.00	0.000	0.00	0.00	0.000	0.00
9		Imposition	334'948.45	6.442	257.65	3'532'385.75	67.383	2'717.22
	910	Impôts ordinaires	0.00	0.000	0.00	2'493'176.75	47.559	1'917.83
	911	Variation d'impôts	168'807.80	3.247	129.85	78'289.35	1.493	60.22
	912	Partage d'impôts	25'162.80	0.484	19.36	123'983.00	2.365	95.37
	915	Elimination d'impôts	34'212.20	0.658	26.32	0.00	0.000	0.00
	920	Autres impôts	106'765.65	2.053	82.13	331'530.65	6.324	255.02
	940	Fonds de péréquation	0.00	0.000	0.00	505'406.00	9.641	388.77
		Totaux	5'199'429.80	100.00	3'999.56	5'242'267.67	100.00	4'032.51
		Excédent de produits	42'837.87					
			5'242'267.67			5'242'267.67		

CLOS DU DOUBS

INDICATEURS FINANCIERS 2010 – 2014

	2010	2011	2012	2013	2014	Moyenne
Autofinancement (en fr.)	240'437.00	433'990.00	74'682.00	347'545.00	222'951.00	263'921.00
Degré d'autofinancement (%)	30.25	0.00	20.83	38.38	59.48	29.79
Capacité d'autofinancement (%)	5.41	9.16	1.58	6.80	4.46	5.48



Une capacité d'autofinancement de :

- Moins de 10% est considéré comme mauvaise
- De 10% à 20% est considéré comme moyenne à bonne
- Plus de 20% est considéré comme très bonne

DEVELIER

1'413 habitants

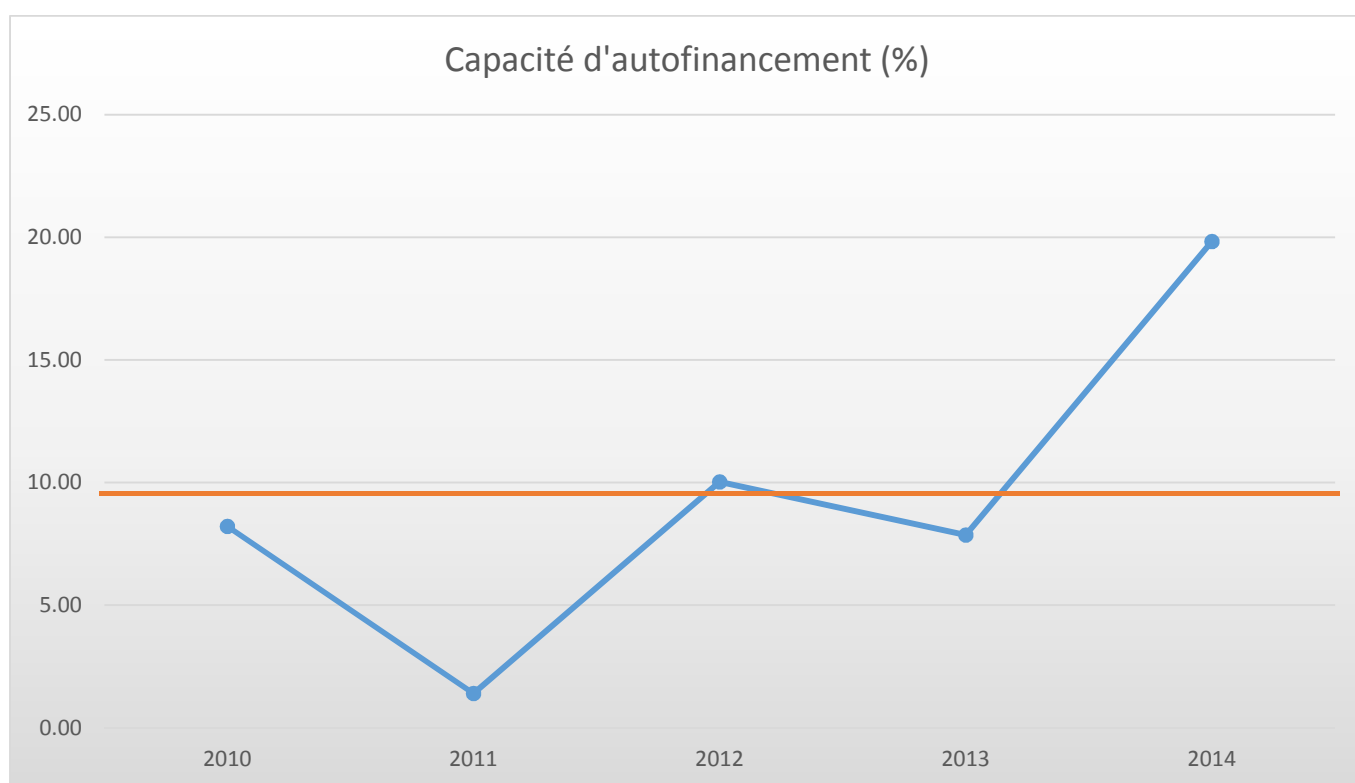
Develier			Charges	en %	Fr./hab.	Produits	en%	Fr./hab.
1		Autorité	563'658.01	10.878	398.91	299'317.65	5.663	211.83
	100	Communes, votations, élections	2'949.05	0.057	2.09	0.00	0.000	0.00
	110	Conseil général/de Ville	0.00	0.000	0.00	0.00	0.000	0.00
	111	Conseil communal	42'489.90	0.820	30.07	11'593.40	0.219	8.20
	112	Commissions	2'574.00	0.050	1.82	0.00	0.000	0.00
	115	Personnel administratif	347'982.25	6.716	246.27	181'994.10	3.443	128.80
	116	Charges du personnel	91'873.45	1.773	65.02	49'814.35	0.942	35.25
	130	Frais administratifs	75'789.36	1.463	53.64	53'612.65	1.014	37.94
	170	Emoluments	0.00	0.000	0.00	2'303.15	0.044	1.63
2		Travaux publics	371'902.20	7.177	263.20	177'983.30	3.367	125.96
	200	Entretien des routes	323'517.80	6.243	228.96	151'587.90	2.868	107.28
	201	Ouvrages collectifs	0.00	0.000	0.00	0.00	0.000	0.00
	205	Eclairage public	0.00	0.000	0.00	0.00	0.000	0.00
	206	Horloge public	0.00	0.000	0.00	0.00	0.000	0.00
	210	Cours d'eau	7'512.85	0.145	5.32	650.00	0.012	0.46
	230	Cadastre	19'117.35	0.369	13.53	19'117.35	0.362	13.53
	240	Aménagement du territoire	21'754.20	0.420	15.40	6'628.05	0.125	4.69
3		Affaire juridique, police	37'537.35	0.724	26.57	18'591.15	0.352	13.16
	310	Police communale	6'727.80	0.130	4.76	4'870.50	0.092	3.45
	330	Cantonement	380.00	0.007	0.27	0.00	0.000	0.00
	340	Protection civil	30'429.55	0.587	21.54	13'720.65	0.260	9.71
4		Hygiène publique	142.10	0.003	0.10	0.00	0.000	0.00
	400	Police des denrées	142.10	0.003	0.10	0.00	0.000	0.00
	410	Police sanitaire	0.00	0.000	0.00	0.00	0.000	0.00
	415	Arrondissement de sépulture	0.00	0.000	0.00	0.00	0.000	0.00
5		Instruction	1'854'681.40	35.793	1'312.58	63'869.65	1.208	45.20
	510	Service de l'école/école primaire	81'902.90	1.581	57.96	11'861.25	0.224	8.39
	511	Transport scolaire	0.00	0.000	0.00	0.00	0.000	0.00
	512	Places de jeu/Halles de gym	205'659.10	3.969	145.55	39'475.40	0.747	27.94
	520	Ecole secondaire	142'708.20	2.754	101.00	0.00	0.000	0.00
	530	Colonie de vacances	6'114.00	0.118	4.33	1'974.00	0.037	1.40
	540	Ecole ménagère	0.00	0.000	0.00	0.00	0.000	0.00
	570	Ecole enfantine	0.00	0.000	0.00	0.00	0.000	0.00
	580	Contr. écolage, piscine, biblio ...	51'393.65	0.992	36.37	10'559.00	0.200	7.47
	590	Contribution pour instruction	1'366'903.55	26.379	967.38	0.00	0.000	0.00
6		Action social	1'152'576.70	22.243	815.69	288'542.70	5.459	204.21
	600	Secours	217'019.30	4.188	153.59	34'627.00	0.655	24.51
	610	Service dentaire	6'717.50	0.130	4.75	0.00	0.000	0.00
	620	Autres institutions	8'852.85	0.171	6.27	0.00	0.000	0.00
	630	Foyers communaux	0.00	0.000	0.00	0.00	0.000	0.00
	640	Crèches, UAPE	250'907.65	4.842	177.57	249'607.65	4.722	176.65
	650	Répartition des charges	238'798.40	4.609	169.00	0.00	0.000	0.00
	659	AVS, off. logement, chômage etc	430'281.00	8.304	304.52	4'308.05	0.082	3.05
	665	Contr. institution publique	0.00	0.000	0.00	0.00	0.000	0.00

Develier		Charges	en %	Fr./hab.	Produits	en%	Fr./hab.
7	Economie publique	30'226.90	0.583	21.39	1'041.75	0.020	0.74
	700 Foires, marchés	0.00	0.000	0.00	0.00	0.000	0.00
	710 Tourisme	26'943.00	0.520	19.07	155.75	0.003	0.11
	720 Agriculture	811.00	0.016	0.57	0.00	0.000	0.00
	740 Développement économique	2'472.90	0.048	1.75	886.00	0.017	0.63
8	Finances	985'581.77	19.020	697.51	119'973.28	2.270	84.91
	810 Intérêts courts termes	11'328.10	0.219	8.02	0.00	0.000	0.00
	811 Intérêts longs termes	91'290.10	1.762	64.61	0.00	0.000	0.00
	820 Amortissements	836'238.47	16.138	591.82	0.00	0.000	0.00
	825 Charges d'immeubles	44'378.75	0.856	31.41	6'527.85	0.123	4.62
	826 Pâturages	1'365.45	0.026	0.97	0.00	0.000	0.00
	830 Subventions et contributions	0.00	0.000	0.00	89'253.13	1.689	63.17
	840 Intérêts actifs	980.90	0.019	0.69	24'192.30	0.458	17.12
	850 Rendement des immeubles	0.00	0.000	0.00	0.00	0.000	0.00
	855 Provisions, réserves, fonds	0.00	0.000	0.00	0.00	0.000	0.00
	860 Subventions	0.00	0.000	0.00	0.00	0.000	0.00
	870 Gains vente fortune	0.00	0.000	0.00	0.00	0.000	0.00
	875 Divers	0.00	0.000	0.00	0.00	0.000	0.00
9	Imposition	185'382.85	3.578	131.20	4'316'451.45	81.662	3'054.81
	910 Impôts ordinaires	0.00	0.000	0.00	3'617'787.85	68.444	2'560.36
	911 Variation d'impôts	64'155.60	1.238	45.40	372'035.15	7.038	263.29
	912 Partage d'impôts	51'940.90	1.002	36.76	39'380.95	0.745	27.87
	915 Elimination d'impôts	31'257.80	0.603	22.12	31'257.80	0.591	22.12
	920 Autres impôts	1'652.55	0.032	1.17	255'989.70	4.843	181.17
	940 Fonds de péréquation	36'376.00	0.702	25.74	0.00	0.000	0.00
	Totaux	5'181'689.28	100.00	3'667.15	5'285'770.93	100.00	3'740.81
	Excédent de produits	104'081.65					
		5'285'770.93			5'285'770.93		

DEVELIER

INDICATEURS FINANCIERS 2010 – 2014

	2010	2011	2012	2013	2014	Moyenne
Autofinancement (en fr.)	338'558.74	53'527.93	408'487.79	343'972.00	1'130'166.02	454'942.50
Degré d'autofinancement (%)	62.55	20.24	95.62	719.67	167.10	213.04
Capacité d'autofinancement (%)	8.21	1.40	10.03	7.87	19.83	9.47



Une capacité d'autofinancement de :

- Moins de 10% est considéré comme mauvaise
- De 10% à 20% est considéré comme moyenne à bonne
- Plus de 20% est considéré comme très bonne

LES BREULEUX

1'490 habitants

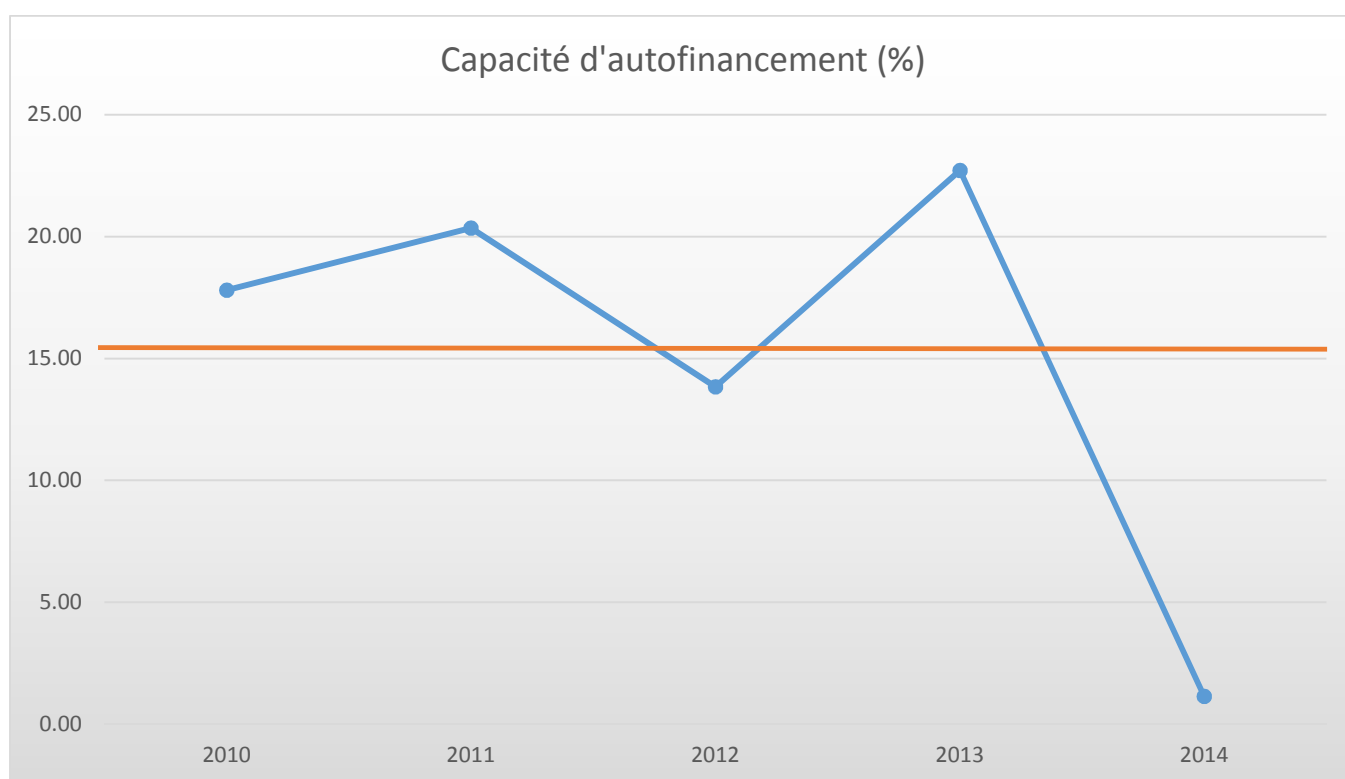
Les Breuleux			Charges	en %	Fr./hab.	Produits	en%	Fr./hab.
1		Autorité	809'740.51	6.188	543.45	354'755.51	2.700	238.09
	100	Communes, votations, élections	3'751.28	0.029	2.52	0.00	0.000	0.00
	110	Conseil général/de Ville	0.00	0.000	0.00	0.00	0.000	0.00
	111	Conseil communal	48'042.90	0.367	32.24	277.40	0.002	0.19
	112	Commissions	901.00	0.007	0.60	0.00	0.000	0.00
	115	Personnel administratif	277'591.20	2.121	186.30	53'621.15	0.408	35.99
	116	Charges du personnel	377'801.65	2.887	253.56	271'156.21	2.064	181.98
	130	Frais administratifs	94'976.78	0.726	63.74	7'775.90	0.059	5.22
	170	Emoluments	6'675.70	0.051	4.48	21'924.85	0.167	14.71
2		Travaux publics	844'077.15	6.450	566.49	233'135.90	1.775	156.47
	200	Entretien des routes	693'140.90	5.297	465.20	106'019.35	0.807	71.15
	201	Ouvrages collectifs	0.00	0.000	0.00	0.00	0.000	0.00
	205	Eclairage public	77'414.35	0.592	51.96	78'139.95	0.595	52.44
	206	Horloge public	0.00	0.000	0.00	0.00	0.000	0.00
	210	Cours d'eau	0.00	0.000	0.00	0.00	0.000	0.00
	230	Cadastre	26'958.35	0.206	18.09	38'079.80	0.290	25.56
	240	Aménagement du territoire	46'563.55	0.356	31.25	10'896.80	0.083	7.31
3		Affaire juridique, police	22'179.35	0.169	14.89	3'939.25	0.030	2.64
	310	Police communale	16'597.50	0.127	11.14	200.00	0.002	0.13
	330	Cantonement	1'842.60	0.014	1.24	0.00	0.000	0.00
	340	Protection civil	3'739.25	0.029	2.51	3'739.25	0.028	2.51
4		Hygiène publique	18'865.55	0.144	12.66	0.00	0.000	0.00
	400	Police des denrées	0.00	0.000	0.00	0.00	0.000	0.00
	410	Police sanitaire	0.00	0.000	0.00	0.00	0.000	0.00
	415	Arrondissement de sépulture	18'865.55	0.144	12.66	0.00	0.000	0.00
5		Instruction	2'431'720.92	18.582	1'632.03	569'024.15	4.331	381.90
	510	Service de l'école/école primaire	88'392.00	0.675	59.32	129'280.95	0.984	86.77
	511	Transport scolaire	244'267.47	1.867	163.94	28'456.90	0.217	19.10
	512	Places de jeu/Halles de gym	570'523.05	4.360	382.90	139'682.55	1.063	93.75
	520	Ecole secondaire	217'853.80	1.665	146.21	234'449.70	1.785	157.35
	530	Colonie de vacances	0.00	0.000	0.00	0.00	0.000	0.00
	540	Ecole ménagère	0.00	0.000	0.00	0.00	0.000	0.00
	570	Ecole enfantine	100'030.60	0.764	67.13	37'154.05	0.283	24.94
	580	Contr. écolage, piscine, biblio ...	34'146.00	0.261	22.92	0.00	0.000	0.00
	590	Contribution pour instruction	1'176'508.00	8.990	789.60	0.00	0.000	0.00
6		Action social	2'760'684.29	21.096	1'852.81	1'719'003.79	13.085	1'153.69
	600	Secours	534'144.50	4.082	358.49	524'444.50	3.992	351.98
	610	Service dentaire	3'955.05	0.030	2.65	0.00	0.000	0.00
	620	Autres institutions	10'825.00	0.083	7.27	0.00	0.000	0.00
	630	Foyers communaux	8'071.70	0.062	5.42	0.00	0.000	0.00
	640	Crèches, UAPE	818'771.24	6.257	549.51	818'771.24	6.233	549.51
	650	Répartition des charges	809'685.45	6.187	543.41	359'685.45	2.738	241.40
	659	AVS, off. logement, chômage etc	564'808.85	4.316	379.07	11'866.75	0.090	7.96
	665	Contr. institution publique	10'422.50	0.080	6.99	4'235.85	0.032	2.84

Les Breuleux			Charges	en %	Fr./hab.	Produits	en%	Fr./hab.
7		Economie publique	457'786.07	3.498	307.24	410'077.95	3.122	275.22
	700	Foires, marchés	7'945.62	0.061	5.33	1'071.50	0.008	0.72
	710	Tourisme	37'489.75	0.286	25.16	4'974.05	0.038	3.34
	720	Agriculture	412'350.70	3.151	276.75	404'032.40	3.076	271.16
	740	Développement économique	0.00	0.000	0.00	0.00	0.000	0.00
8		Finances	820'654.80	6.271	550.78	549'219.10	4.181	368.60
	810	Intérêts courts termes	901.45	0.007	0.61	0.00	0.000	0.00
	811	Intérêts longs termes	27'638.85	0.211	18.55	1'645.15	0.013	1.10
	820	Amortissements	199'685.60	1.526	134.02	0.00	0.000	0.00
	825	Charges d'immeubles	113'285.49	0.866	76.03	2'896.96	0.022	1.94
	826	Pâturages	192'519.80	1.471	129.21	192'519.80	1.465	129.21
	830	Subventions et contributions	45'963.75	0.351	30.85	0.00	0.000	0.00
	840	Intérêts actifs	0.00	0.000	0.00	39'252.65	0.299	26.34
	850	Rendement des immeubles	52'882.86	0.404	35.49	125'127.54	0.952	83.98
	855	Provisions, réserves, fonds	0.00	0.000	0.00	0.00	0.000	0.00
	860	Subventions	0.00	0.000	0.00	0.00	0.000	0.00
	870	Gains vente fortune	187'777.00	1.435	126.02	187'777.00	1.429	126.02
	875	Divers	0.00	0.000	0.00	0.00	0.000	0.00
9		Imposition	4'920'858.05	37.602	3'302.59	9'297'922.10	70.776	6'240.22
	910	Impôts ordinaires	0.00	0.000	0.00	8'420'311.00	64.096	5'651.22
	911	Variation d'impôts	99'537.20	0.761	66.80	640'099.40	4.872	429.60
	912	Partage d'impôts	3'030'627.05	23.158	2'033.98	59'224.20	0.451	39.75
	915	Elimination d'impôts	37'930.50	0.290	25.46	0.00	0.000	0.00
	920	Autres impôts	12'204.30	0.093	8.19	151'587.50	1.154	101.74
	940	Fonds de péréquation	1'740'559.00	13.300	1'168.16	26'700.00	0.203	17.92
		Totaux	13'086'566.69	100.00	8'782.93	13'137'077.75	100.00	8'816.83
		Excédent de produits	50'511.06					
			13'137'077.75			13'137'077.75		

LES BREULEUX

INDICATEURS FINANCIERS 2010 – 2014

	2010	2011	2012	2013	2014	Moyenne
Autofinancement (en fr.)	1'342'157.80	1'636'536.72	1'085'700.84	2'400'394.16	147'814.51	1'322'520.81
Degré d'autofinancement (%)	285.11	893.26	805.97	0.00	95.29	415.93
Capacité d'autofinancement (%)	17.80	20.35	13.84	22.71	1.14	15.17



Une capacité d'autofinancement de :

- Moins de 10% est considéré comme mauvaise
- De 10% à 20% est considéré comme moyenne à bonne
- Plus de 20% est considéré comme très bonne

FONTENAIS

1'674 habitants

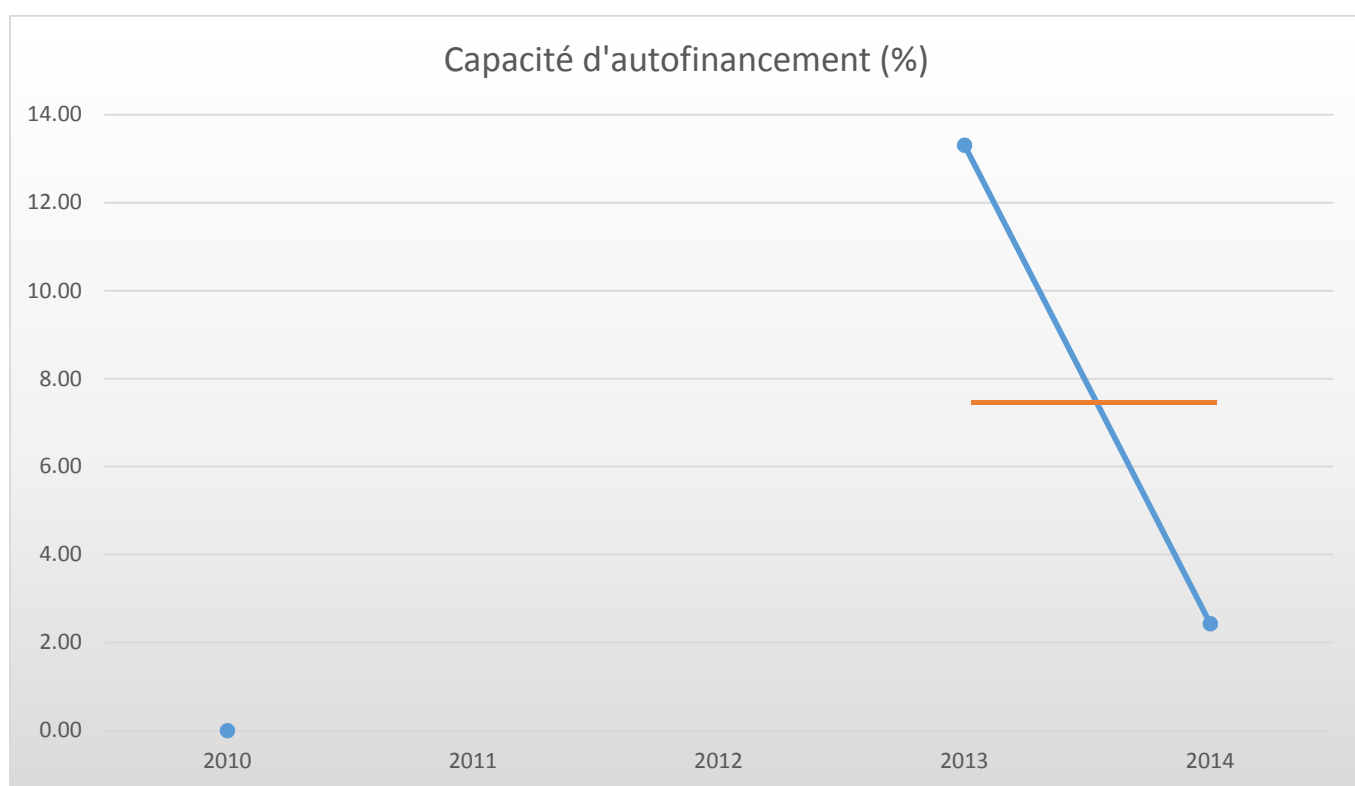
Fontenais			Charges	en %	Fr./hab.	Produits	en%	Fr./hab.
1		Autorité	1'047'062.29	17.187	625.49	311'334.55	5.195	185.98
	100	Communes, votations, élections	10'986.75	0.180	6.56	0.00	0.000	0.00
	110	Conseil général/de Ville	0.00	0.000	0.00	0.00	0.000	0.00
	111	Conseil communal	54'305.00	0.891	32.44	0.00	0.000	0.00
	112	Commissions	5'320.00	0.087	3.18	0.00	0.000	0.00
	115	Personnel administratif	636'677.70	10.451	380.33	147'370.95	2.459	88.04
	116	Charges du personnel	267'271.95	4.387	159.66	137'801.00	2.299	82.32
	130	Frais administratifs	72'500.89	1.190	43.31	5'023.40	0.084	3.00
	170	Emoluments	0.00	0.000	0.00	21'139.20	0.353	12.63
2		Travaux publics	216'503.35	3.554	129.33	101'089.70	1.687	60.39
	200	Entretien des routes	118'020.35	1.937	70.50	8'901.05	0.149	5.32
	201	Ouvrages collectifs	0.00	0.000	0.00	0.00	0.000	0.00
	205	Eclairage public	73'739.50	1.210	44.05	90'294.15	1.507	53.94
	206	Horloge public	0.00	0.000	0.00	0.00	0.000	0.00
	210	Cours d'eau	0.00	0.000	0.00	0.00	0.000	0.00
	230	Cadastre	21'702.00	0.356	12.96	375.00	0.006	0.22
	240	Aménagement du territoire	3'041.50	0.050	1.82	1'519.50	0.025	0.91
3		Affaire juridique, police	15'591.95	0.256	9.31	7'371.55	0.123	4.40
	310	Police communale	2'028.10	0.033	1.21	200.00	0.003	0.12
	330	Cantonement	920.20	0.015	0.55	360.00	0.006	0.22
	340	Protection civil	12'643.65	0.208	7.55	6'811.55	0.114	4.07
4		Hygiène publique	0.00	0.000	0.00	0.00	0.000	0.00
	400	Police des denrées	0.00	0.000	0.00	0.00	0.000	0.00
	410	Police sanitaire	0.00	0.000	0.00	0.00	0.000	0.00
	415	Arrondissement de sépulture	0.00	0.000	0.00	0.00	0.000	0.00
5		Instruction	2'028'361.19	33.294	1'211.69	42'014.00	0.701	25.10
	510	Service de l'école/école primaire	79'102.80	1.298	47.25	26'950.55	0.450	16.10
	511	Transport scolaire	18'254.00	0.300	10.90	0.00	0.000	0.00
	512	Places de jeu/Halles de gym	69'456.09	1.140	41.49	14'644.65	0.244	8.75
	520	Ecole secondaire	154'021.10	2.528	92.01	0.00	0.000	0.00
	530	Colonie de vacances	0.00	0.000	0.00	0.00	0.000	0.00
	540	Ecole ménagère	0.00	0.000	0.00	0.00	0.000	0.00
	570	Ecole enfantine	17'301.05	0.284	10.34	418.80	0.007	0.25
	580	Contr. écolage, piscine, biblio ...	77'068.35	1.265	46.04	0.00	0.000	0.00
	590	Contribution pour instruction	1'613'157.80	26.479	963.65	0.00	0.000	0.00
6		Action social	1'625'196.60	26.677	970.85	674'629.53	11.257	403.00
	600	Secours	439'041.65	7.207	262.27	229'138.15	3.823	136.88
	610	Service dentaire	6'617.55	0.109	3.95	0.00	0.000	0.00
	620	Autres institutions	57'534.35	0.944	34.37	0.00	0.000	0.00
	630	Foyers communaux	26'481.25	0.435	15.82	0.00	0.000	0.00
	640	Crèches, UAPE	132'000.00	2.167	78.85	278'865.53	4.653	166.59
	650	Répartition des charges	481'550.80	7.904	287.66	162'348.85	2.709	96.98
	659	AVS, off. logement, chômage etc	481'971.00	7.911	287.92	4'277.00	0.071	2.55
	665	Contr. institution publique	0.00	0.000	0.00	0.00	0.000	0.00

Fontenais			Charges	en %	Fr./hab.	Produits	en%	Fr./hab.
7		Economie publique	72'932.50	1.197	43.57	6'000.00	0.100	3.58
	700	Foires, marchés	0.00	0.000	0.00	0.00	0.000	0.00
	710	Tourisme	24'077.00	0.395	14.38	0.00	0.000	0.00
	720	Agriculture	8'955.20	0.147	5.35	0.00	0.000	0.00
	740	Développement économique	39'900.30	0.655	23.84	6'000.00	0.100	3.58
8		Finances	773'807.29	12.702	462.25	306'385.10	5.112	183.03
	810	Intérêts courts termes	125'538.41	2.061	74.99	0.00	0.000	0.00
	811	Intérêts longs termes	215'106.75	3.531	128.50	0.00	0.000	0.00
	820	Amortissements	295'155.13	4.845	176.32	0.00	0.000	0.00
	825	Charges d'immeubles	112'302.85	1.843	67.09	1'392.00	0.023	0.83
	826	Pâturages	0.00	0.000	0.00	0.00	0.000	0.00
	830	Subventions et contributions	24'604.20	0.404	14.70	0.00	0.000	0.00
	840	Intérêts actifs	1'099.95	0.018	0.66	48'737.30	0.813	29.11
	850	Rendement des immeubles	0.00	0.000	0.00	137'747.70	2.298	82.29
	855	Provisions, réserves, fonds	0.00	0.000	0.00	118'508.10	1.977	70.79
	860	Subventions	0.00	0.000	0.00	0.00	0.000	0.00
	870	Gains vente fortune	0.00	0.000	0.00	0.00	0.000	0.00
	875	Divers	0.00	0.000	0.00	0.00	0.000	0.00
9		Imposition	312'781.55	5.134	186.85	4'544'149.95	75.825	2'714.55
	910	Impôts ordinaires	0.00	0.000	0.00	3'342'137.15	55.768	1'996.50
	911	Variation d'impôts	82'896.15	1.361	49.52	219'882.30	3.669	131.35
	912	Partage d'impôts	168'234.40	2.761	100.50	455'705.65	7.604	272.23
	915	Elimination d'impôts	30'000.00	0.492	17.92	5'934.60	0.099	3.55
	920	Autres impôts	1'770.00	0.029	1.06	296'852.25	4.953	177.33
	940	Fonds de péréquation	29'881.00	0.490	17.85	223'638.00	3.732	133.59
		Totaux	6'092'236.72	100.00	3'639.33	5'992'974.38	100.00	3'580.03
		Excédent de charges				99'262.34		
			6'092'236.72			6'092'236.72		

FONTENAIS

INDICATEURS FINANCIERS 2013 - 2014

	2010	2011	2012	2013	2014	Moyenne
Autofinancement (en fr.)	Dès le 1er janvier 2013			884'752.71	138'378.44	511'565.58
Degré d'autofinancement (%)	Dès le 1er janvier 2013			40.34	10.22	25.28
Capacité d'autofinancement (%)	Dès le 1er janvier 2013			13.31	2.43	7.87



Une capacité d'autofinancement de :

- Moins de 10% est considéré comme mauvaise
- De 10% à 20% est considéré comme moyenne à bonne
- Plus de 20% est considéré comme très bonne

ALLE

1'755 habitants

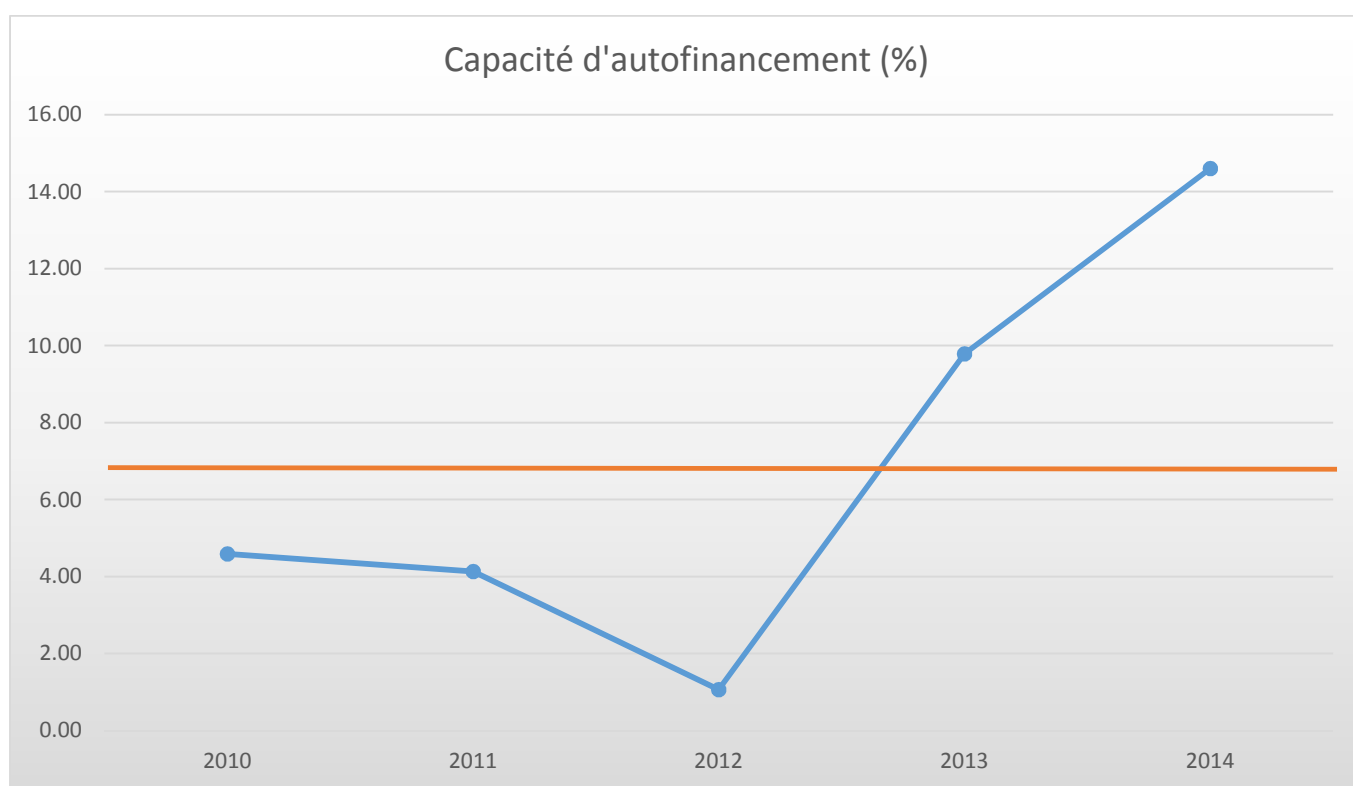
Alle			Charges	en %	Fr./hab.	Produits	en%	Fr./hab.
1		Autorité	626'587.31	9.824	357.03	175'117.83	2.736	99.78
	100	Communes, votations, élections	927.05	0.015	0.53	0.00	0.000	0.00
	110	Conseil général/de Ville	0.00	0.000	0.00	0.00	0.000	0.00
	111	Conseil communal	58'228.00	0.913	33.18	0.00	0.000	0.00
	112	Commissions	4'445.00	0.070	2.53	0.00	0.000	0.00
	115	Personnel administratif	247'430.40	3.879	140.99	10'000.00	0.156	5.70
	116	Charges du personnel	150'162.30	2.354	85.56	152'028.25	2.375	86.63
	130	Frais administratifs	165'394.56	2.593	94.24	672.50	0.011	0.38
	170	Emoluments	0.00	0.000	0.00	12'417.08	0.194	7.08
2		Travaux publics	321'211.50	5.036	183.03	151'875.00	2.373	86.54
	200	Entretien des routes	190'161.05	2.981	108.35	15'788.65	0.247	9.00
	201	Ouvrages collectifs	0.00	0.000	0.00	0.00	0.000	0.00
	205	Eclairage public	79'028.40	1.239	45.03	93'307.65	1.458	53.17
	206	Horloge public	150.00	0.002	0.09	0.00	0.000	0.00
	210	Cours d'eau	0.00	0.000	0.00	0.00	0.000	0.00
	230	Cadastre	51'872.05	0.813	29.56	42'778.70	0.668	24.38
	240	Aménagement du territoire	0.00	0.000	0.00	0.00	0.000	0.00
3		Affaire juridique, police	40'753.05	0.639	23.22	17'612.65	0.275	10.04
	310	Police communale	22'830.40	0.358	13.01	0.00	0.000	0.00
	330	Cantonement	310.00	0.005	0.18	0.00	0.000	0.00
	340	Protection civil	17'612.65	0.276	10.04	17'612.65	0.275	10.04
4		Hygiène publique	6'720.55	0.105	3.83	0.00	0.000	0.00
	400	Police des denrées	0.00	0.000	0.00	0.00	0.000	0.00
	410	Police sanitaire	6'720.55	0.105	3.83	0.00	0.000	0.00
	415	Arrondissement de sépulture	0.00	0.000	0.00	0.00	0.000	0.00
5		Instruction	2'194'800.46	34.411	1'250.60	16'841.00	0.263	9.60
	510	Service de l'école/école primaire	70'457.23	1.105	40.15	4'121.00	0.064	2.35
	511	Transport scolaire	0.00	0.000	0.00	0.00	0.000	0.00
	512	Places de jeu/Halles de gym	170'309.23	2.670	97.04	12'000.00	0.187	6.84
	520	Ecole secondaire	223'459.30	3.503	127.33	0.00	0.000	0.00
	530	Colonie de vacances	0.00	0.000	0.00	0.00	0.000	0.00
	540	Ecole ménagère	0.00	0.000	0.00	0.00	0.000	0.00
	570	Ecole enfantine	759.50	0.012	0.43	0.00	0.000	0.00
	580	Contr. écolage, piscine, biblio ...	37'211.30	0.583	21.20	720.00	0.011	0.41
	590	Contribution pour instruction	1'692'603.90	26.537	964.45	0.00	0.000	0.00
6		Action social	1'600'534.39	25.094	911.99	559'045.74	8.733	318.54
	600	Secours	186'217.55	2.920	106.11	3'592.75	0.056	2.05
	610	Service dentaire	9'494.90	0.149	5.41	0.00	0.000	0.00
	620	Autres institutions	0.00	0.000	0.00	0.00	0.000	0.00
	630	Foyers communaux	5'000.00	0.078	2.85	0.00	0.000	0.00
	640	Crèches, UAPE	393'000.00	6.162	223.93	0.00	0.000	0.00
	650	Répartition des charges	493'194.39	7.732	281.02	551'099.99	8.609	314.02
	659	AVS, off. logement, chômage etc	503'484.55	7.894	286.89	4'353.00	0.068	2.48
	665	Contr. institution publique	10'143.00	0.159	5.78	0.00	0.000	0.00

Alle		Charges	en %	Fr./hab.	Produits	en%	Fr./hab.
7	Economie publique	40'478.75	0.635	23.06	1'127.50	0.018	0.64
	700 Foires, marchés	0.00	0.000	0.00	0.00	0.000	0.00
	710 Tourisme	39'475.75	0.619	22.49	1'127.50	0.018	0.64
	720 Agriculture	1'003.00	0.016	0.57	0.00	0.000	0.00
	740 Développement économique	0.00	0.000	0.00	0.00	0.000	0.00
8	Finances	1'284'161.87	20.133	731.72	200'728.63	3.136	114.38
	810 Intérêts courts termes	18'037.70	0.283	10.28	0.00	0.000	0.00
	811 Intérêts longs termes	261'720.38	4.103	149.13	0.00	0.000	0.00
	820 Amortissements	825'602.10	12.944	470.43	13'941.25	0.218	7.94
	825 Charges d'immeubles	69'874.49	1.096	39.81	1'639.75	0.026	0.93
	826 Pâturages	0.00	0.000	0.00	0.00	0.000	0.00
	830 Subventions et contributions	108'486.30	1.701	61.82	0.00	0.000	0.00
	840 Intérêts actifs	440.90	0.007	0.25	101'662.06	1.588	57.93
	850 Rendement des immeubles	0.00	0.000	0.00	83'485.57	1.304	47.57
	855 Provisions, réserves, fonds	0.00	0.000	0.00	0.00	0.000	0.00
	860 Subventions	0.00	0.000	0.00	0.00	0.000	0.00
	870 Gains vente fortune	0.00	0.000	0.00	0.00	0.000	0.00
	875 Divers	0.00	0.000	0.00	0.00	0.000	0.00
9	Imposition	263'019.00	4.124	149.87	5'278'842.05	82.467	3'007.89
	910 Impôts ordinaires	0.00	0.000	0.00	4'264'299.85	66.617	2'429.80
	911 Variation d'impôts	70'923.50	1.112	40.41	200'156.80	3.127	114.05
	912 Partage d'impôts	49'120.80	0.770	27.99	127'481.35	1.992	72.64
	915 Elimination d'impôts	139'522.05	2.187	79.50	0.00	0.000	0.00
	920 Autres impôts	3'452.65	0.054	1.97	473'178.05	7.392	269.62
	940 Fonds de péréquation	0.00	0.000	0.00	213'726.00	3.339	121.78
	Totaux	6'378'266.88	100.00	3'634.34	6'401'190.40	100.00	3'647.40
	Excédent de produits	22'923.52					
		6'401'190.40			6'401'190.40		

ALLE

INDICATEURS FINANCIERS 2010 – 2014

	2010	2011	2012	2013	2014	Moyenne
Autofinancement (en fr.)	246'050.54	223'131.12	55'417.27	573'098.31	780'584.57	375'656.36
Degré d'autofinancement (%)	28.68	97.77	21.64	114.36	496.71	151.83
Capacité d'autofinancement (%)	4.59	4.13	1.06	9.79	14.60	6.83



Une capacité d'autofinancement de :

- Moins de 10% est considéré comme mauvaise
- De 10% à 20% est considéré comme moyenne à bonne
- Plus de 20% est considéré comme très bonne

LE NOIRMONT

1'814 habitants

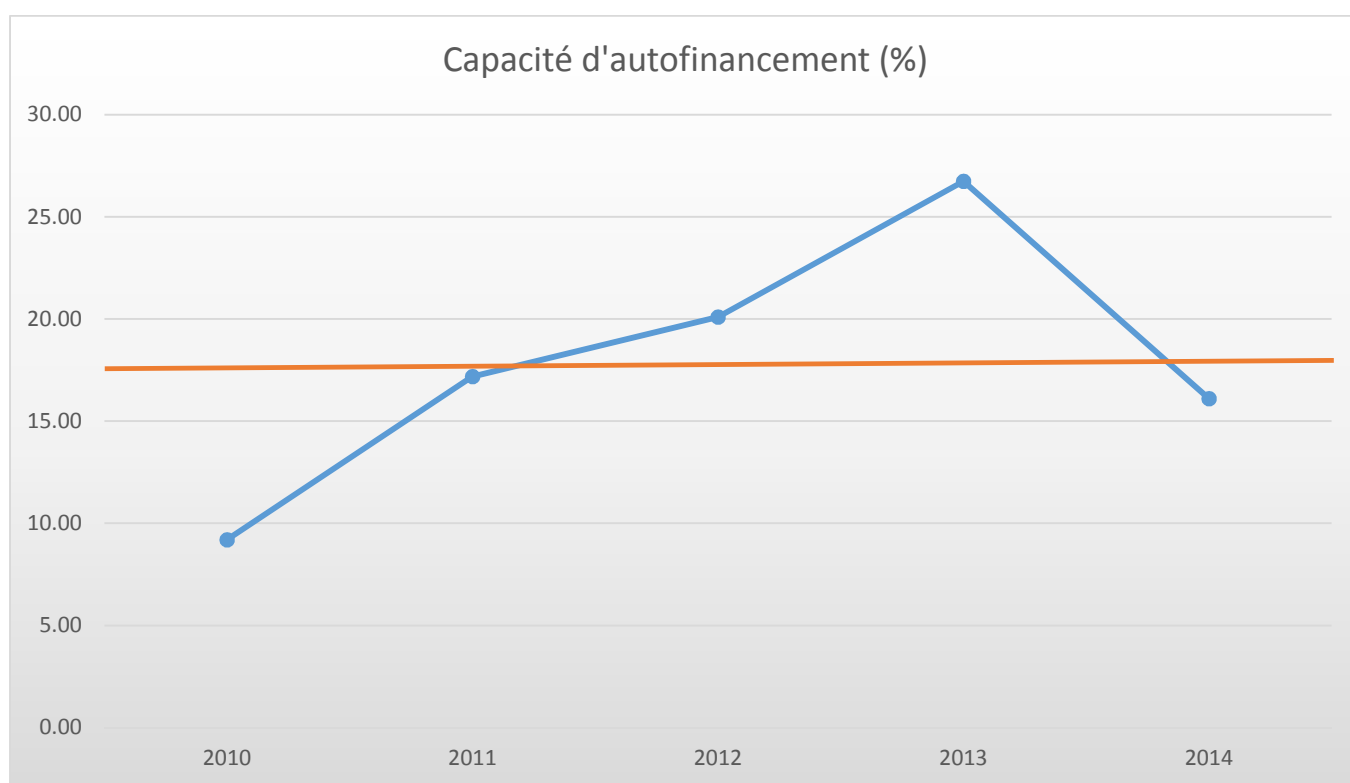
Le Noirmont			Charges	en %	Fr./hab.	Produits	en%	Fr./hab.
1		Autorité	658'881.85	7.865	363.22	192'447.62	2.294	106.09
	100	Communes, votations, élections	1'776.85	0.021	0.98	0.00	0.000	0.00
	110	Conseil général/de Ville	0.00	0.000	0.00	0.00	0.000	0.00
	111	Conseil communal	73'277.05	0.875	40.40	4'174.00	0.050	2.30
	112	Commissions	4'889.40	0.058	2.70	0.00	0.000	0.00
	115	Personnel administratif	229'681.95	2.742	126.62	33'400.00	0.398	18.41
	116	Charges du personnel	250'615.05	2.992	138.16	131'538.90	1.568	72.51
	130	Frais administratifs	98'641.55	1.178	54.38	5'510.32	0.066	3.04
	170	Emoluments	0.00	0.000	0.00	17'824.40	0.213	9.83
2		Travaux publics	633'044.23	7.557	348.98	157'543.26	1.878	86.85
	200	Entretien des routes	497'742.68	5.942	274.39	30'179.96	0.360	16.64
	201	Ouvrages collectifs	9'406.30	0.112	5.19	0.00	0.000	0.00
	205	Eclairage public	83'742.55	1.000	46.16	78'665.10	0.938	43.37
	206	Horloge public	0.00	0.000	0.00	0.00	0.000	0.00
	210	Cours d'eau	0.00	0.000	0.00	0.00	0.000	0.00
	230	Cadastre	29'472.20	0.352	16.25	48'698.20	0.581	26.85
	240	Aménagement du territoire	12'680.50	0.151	6.99	0.00	0.000	0.00
3		Affaire juridique, police	26'879.10	0.321	14.82	8'971.45	0.107	4.95
	310	Police communale	21'859.65	0.261	12.05	4'372.00	0.052	2.41
	330	Cantonement	420.00	0.005	0.23	0.00	0.000	0.00
	340	Protection civil	4'599.45	0.055	2.54	4'599.45	0.055	2.54
4		Hygiène publique	2'482.90	0.030	1.37	0.00	0.000	0.00
	400	Police des denrées	0.00	0.000	0.00	0.00	0.000	0.00
	410	Police sanitaire	2'482.90	0.030	1.37	0.00	0.000	0.00
	415	Arrondissement de sépulture	0.00	0.000	0.00	0.00	0.000	0.00
5		Instruction	2'937'453.34	35.065	1'619.32	103'973.40	1.240	57.32
	510	Service de l'école/école primaire	170'819.79	2.039	94.17	29'799.60	0.355	16.43
	511	Transport scolaire	0.00	0.000	0.00	0.00	0.000	0.00
	512	Places de jeu/Halles de gym	704'851.57	8.414	388.56	44'299.20	0.528	24.42
	520	Ecole secondaire	323'522.33	3.862	178.35	26'203.60	0.312	14.45
	530	Colonie de vacances	0.00	0.000	0.00	0.00	0.000	0.00
	540	Ecole ménagère	0.00	0.000	0.00	0.00	0.000	0.00
	570	Ecole enfantine	7'000.00	0.084	3.86	0.00	0.000	0.00
	580	Contr. écolage, piscine, biblio ...	74'539.65	0.890	41.09	3'671.00	0.044	2.02
	590	Contribution pour instruction	1'656'720.00	19.777	913.30	0.00	0.000	0.00
6		Action social	1'335'937.54	15.948	736.46	78'907.40	0.941	43.50
	600	Secours	166'463.85	1.987	91.77	38'365.20	0.457	21.15
	610	Service dentaire	9'056.80	0.108	4.99	0.00	0.000	0.00
	620	Autres institutions	4'867.55	0.058	2.68	0.00	0.000	0.00
	630	Foyers communaux	9'762.95	0.117	5.38	6'508.00	0.078	3.59
	640	Crèches, UAPE	0.00	0.000	0.00	0.00	0.000	0.00
	650	Répartition des charges	508'973.09	6.076	280.58	29'560.20	0.352	16.30
	659	AVS, off. logement, chômage etc	630'621.30	7.528	347.64	4'474.00	0.053	2.47
	665	Contr. institution publique	6'192.00	0.074	3.41	0.00	0.000	0.00

Le Noirmont			Charges	en %	Fr./hab.	Produits	en%	Fr./hab.
7		Economie publique	393'829.85	4.701	217.11	275'132.00	3.280	151.67
	700	Foires, marchés	60.00	0.001	0.03	740.00	0.009	0.41
	710	Tourisme	106'889.30	1.276	58.92	2'320.00	0.028	1.28
	720	Agriculture	282'470.55	3.372	155.72	272'072.00	3.244	149.98
	740	Développement économique	4'410.00	0.053	2.43	0.00	0.000	0.00
8		Finances	1'973'529.11	23.559	1'087.94	514'159.30	6.130	283.44
	810	Intérêts courts termes	12'119.56	0.145	6.68	0.00	0.000	0.00
	811	Intérêts longs termes	208'563.20	2.490	114.97	16'900.00	0.201	9.32
	820	Amortissements	1'485'451.15	17.732	818.88	0.00	0.000	0.00
	825	Charges d'immeubles	78'561.85	0.938	43.31	0.00	0.000	0.00
	826	Pâturages	107'842.70	1.287	59.45	124'929.50	1.489	68.87
	830	Subventions et contributions	77'124.90	0.921	42.52	0.00	0.000	0.00
	840	Intérêts actifs	0.00	0.000	0.00	37'553.18	0.448	20.70
	850	Rendement des immeubles	3'865.75	0.046	2.13	211'336.62	2.520	116.50
	855	Provisions, réserves, fonds	0.00	0.000	0.00	120'000.00	1.431	66.15
	860	Subventions	0.00	0.000	0.00	0.00	0.000	0.00
	870	Gains vente fortune	0.00	0.000	0.00	3'440.00	0.041	1.90
	875	Divers	0.00	0.000	0.00	0.00	0.000	0.00
9		Imposition	415'044.05	4.955	228.80	7'056'569.65	84.130	3'890.06
	910	Impôts ordinaires	0.00	0.000	0.00	6'054'294.05	72.181	3'337.54
	911	Variation d'impôts	121'572.95	1.451	67.02	683'879.95	8.153	377.00
	912	Partage d'impôts	67'314.10	0.804	37.11	109'118.00	1.301	60.15
	915	Elimination d'impôts	50'000.00	0.597	27.56	0.00	0.000	0.00
	920	Autres impôts	1'340.00	0.016	0.74	209'277.65	2.495	115.37
	940	Fonds de péréquation	174'817.00	2.087	96.37	0.00	0.000	0.00
		Totaux	8'377'081.97	100.00	4'618.02	8'387'704.08	100.00	4'623.87
		Excédent de produits	10'622.11					
			8'387'704.08			8'387'704.08		

LE NOIRMONT

INDICATEURS FINANCIERS 2010 – 2014

	2010	2011	2012	2013	2014	Moyenne
Autofinancement (en fr.)	566'066.00	1'195'046.27	1'525'555.12	2'412'444.69	1'310'745.61	1'401'971.54
Degré d'autofinancement (%)	39.48	27.17	0.00	342.68	57.83	93.43
Capacité d'autofinancement (%)	9.19	17.19	20.09	26.74	16.10	17.86



Une capacité d'autofinancement de :

- Moins de 10% est considéré comme mauvaise
- De 10% à 20% est considéré comme moyenne à bonne
- Plus de 20% est considéré comme très bonne

COURGENAY

2'258 habitants

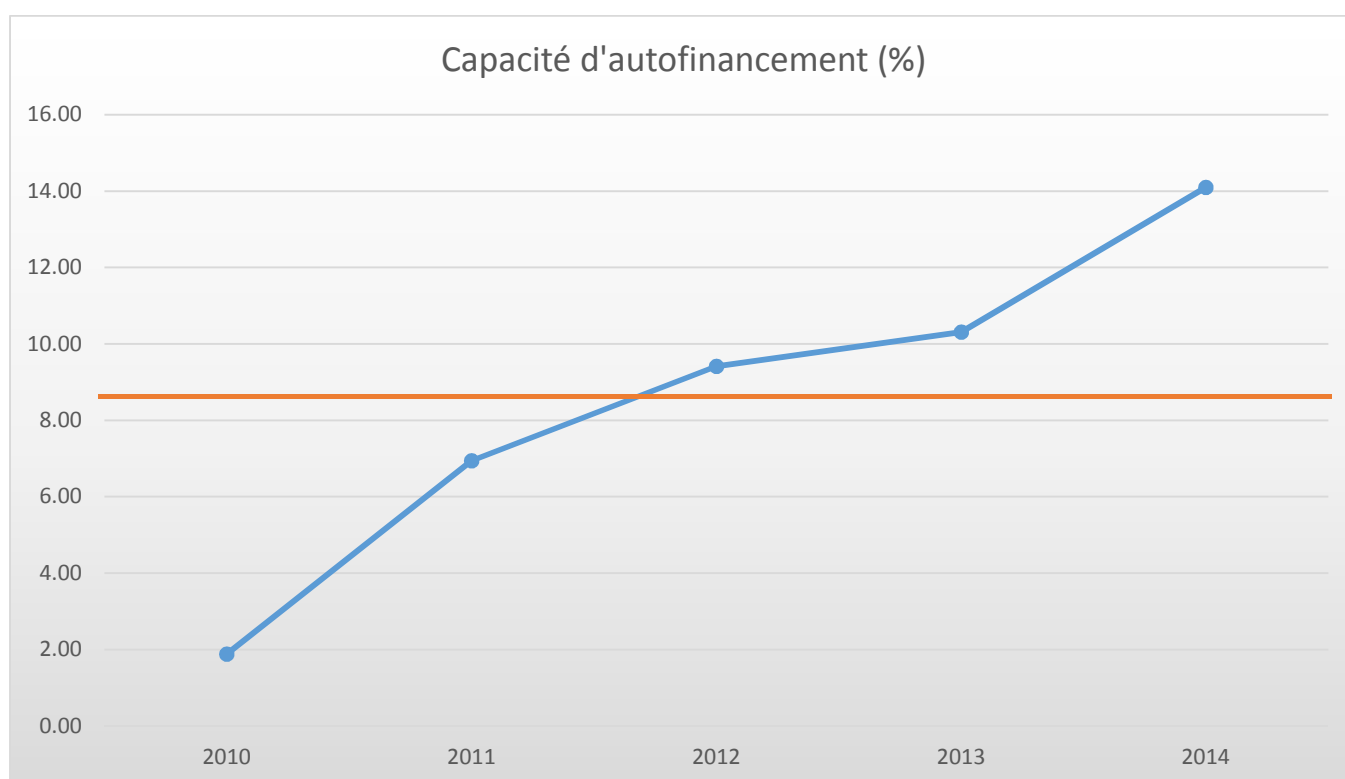
Courgenay			Charges	en %	Fr./hab.	Produits	en%	Fr./hab.
1		Autorité	1'128'714.82	14.921	499.87	245'543.15	3.019	108.74
	100	Communes, votations, élections	4'183.65	0.055	1.85	0.00	0.000	0.00
	110	Conseil général/de Ville	0.00	0.000	0.00	0.00	0.000	0.00
	111	Conseil communal	62'740.20	0.829	27.79	0.00	0.000	0.00
	112	Commissions	13'890.00	0.184	6.15	0.00	0.000	0.00
	115	Personnel administratif	668'087.45	8.832	295.88	55'626.15	0.684	24.64
	116	Charges du personnel	267'882.40	3.541	118.64	127'984.40	1.574	56.68
	130	Frais administratifs	111'931.12	1.480	49.57	5'649.65	0.069	2.50
	170	Emoluments	0.00	0.000	0.00	56'282.95	0.692	24.93
2		Travaux publics	220'864.10	2.920	97.81	149'263.00	1.835	66.10
	200	Entretien des routes	108'304.00	1.432	47.96	7'856.60	0.097	3.48
	201	Ouvrages collectifs	0.00	0.000	0.00	0.00	0.000	0.00
	205	Eclairage public	83'279.50	1.101	36.88	111'123.55	1.366	49.21
	206	Horloge public	0.00	0.000	0.00	0.00	0.000	0.00
	210	Cours d'eau	0.00	0.000	0.00	0.00	0.000	0.00
	230	Cadastre	28'769.20	0.380	12.74	30'282.85	0.372	13.41
	240	Aménagement du territoire	511.40	0.007	0.23	0.00	0.000	0.00
3		Affaire juridique, police	32'881.25	0.435	14.56	45'959.05	0.565	20.35
	310	Police communale	4'124.00	0.055	1.83	10'640.00	0.131	4.71
	330	Cantonement	0.00	0.000	0.00	15'664.00	0.193	6.94
	340	Protection civil	28'757.25	0.380	12.74	19'655.05	0.242	8.70
4		Hygiène publique	0.00	0.000	0.00	0.00	0.000	0.00
	400	Police des denrées	0.00	0.000	0.00	0.00	0.000	0.00
	410	Police sanitaire	0.00	0.000	0.00	0.00	0.000	0.00
	415	Arrondissement de sépulture	0.00	0.000	0.00	0.00	0.000	0.00
5		Instruction	2'781'961.20	36.777	1'232.05	29'042.80	0.357	12.86
	510	Service de l'école/école primaire	81'541.95	1.078	36.11	4'554.00	0.056	2.02
	511	Transport scolaire	0.00	0.000	0.00	0.00	0.000	0.00
	512	Places de jeu/Halles de gym	229'464.00	3.033	101.62	23'780.80	0.292	10.53
	520	Ecole secondaire	251'369.60	3.323	111.32	0.00	0.000	0.00
	530	Colonie de vacances	0.00	0.000	0.00	0.00	0.000	0.00
	540	Ecole ménagère	0.00	0.000	0.00	0.00	0.000	0.00
	570	Ecole enfantine	0.00	0.000	0.00	0.00	0.000	0.00
	580	Contr. écolage, piscine, biblio ...	80'944.95	1.070	35.85	708.00	0.009	0.31
	590	Contribution pour instruction	2'138'640.70	28.272	947.14	0.00	0.000	0.00
6		Action social	1'652'793.75	21.849	731.97	228'026.20	2.804	100.99
	600	Secours	329'752.85	4.359	146.04	0.00	0.000	0.00
	610	Service dentaire	5'591.40	0.074	2.48	0.00	0.000	0.00
	620	Autres institutions	2'220.50	0.029	0.98	0.00	0.000	0.00
	630	Foyers communaux	12'397.50	0.164	5.49	0.00	0.000	0.00
	640	Crèches, UAPE	625'088.00	8.263	276.83	0.00	0.000	0.00
	650	Répartition des charges	0.00	0.000	0.00	173'170.20	2.129	76.69
	659	AVS, off. logement, chômage etc	628'166.50	8.304	278.20	5'279.00	0.065	2.34
	665	Contr. institution publique	49'577.00	0.655	21.96	49'577.00	0.610	21.96

Courgenay			Charges	en %	Fr./hab.	Produits	en%	Fr./hab.
7		Economie publique	162'574.50	2.149	72.00	84'139.15	1.035	37.26
	700	Foires, marchés	9'190.45	0.121	4.07	4'000.00	0.049	1.77
	710	Tourisme	82'140.05	1.086	36.38	4'270.00	0.053	1.89
	720	Agriculture	58'164.00	0.769	25.76	75'869.15	0.933	33.60
	740	Développement économique	13'080.00	0.173	5.79	0.00	0.000	0.00
8		Finances	838'982.34	11.091	371.56	114'798.35	1.411	50.84
	810	Intérêts courts termes	5'783.16	0.076	2.56	0.00	0.000	0.00
	811	Intérêts longs termes	234'978.63	3.106	104.06	0.00	0.000	0.00
	820	Amortissements	532'201.80	7.036	235.70	0.00	0.000	0.00
	825	Charges d'immeubles	37'139.65	0.491	16.45	0.00	0.000	0.00
	826	Pâturages	0.00	0.000	0.00	0.00	0.000	0.00
	830	Subventions et contributions	0.00	0.000	0.00	0.00	0.000	0.00
	840	Intérêts actifs	601.00	0.008	0.27	68'631.05	0.844	30.39
	850	Rendement des immeubles	28'278.10	0.374	12.52	46'167.30	0.568	20.45
	855	Provisions, réserves, fonds	0.00	0.000	0.00	0.00	0.000	0.00
	860	Subventions	0.00	0.000	0.00	0.00	0.000	0.00
	870	Gains vente fortune	0.00	0.000	0.00	0.00	0.000	0.00
	875	Divers	0.00	0.000	0.00	0.00	0.000	0.00
9		Imposition	745'677.80	9.858	330.24	7'236'363.05	88.974	3'204.77
	910	Impôts ordinaires	249'336.50	3.296	110.42	5'978'566.50	73.509	2'647.73
	911	Variation d'impôts	74'683.55	0.987	33.08	494'071.85	6.075	218.81
	912	Partage d'impôts	326'340.60	4.314	144.53	485'352.35	5.968	214.95
	915	Elimination d'impôts	54'411.95	0.719	24.10	18'460.45	0.227	8.18
	920	Autres impôts	2'269.20	0.030	1.00	259'911.90	3.196	115.11
	940	Fonds de péréquation	38'636.00	0.511	17.11	0.00	0.000	0.00
		Totaux	7'564'449.76	100.00	3'350.07	8'133'134.75	100.00	3'601.92
		Excédent de produits	568'684.99					
			8'133'134.75			8'133'134.75		

COURGENAY

INDICATEURS FINANCIERS 2010 – 2014

	2010	2011	2012	2013	2014	Moyenne
Autofinancement (en fr.)	125'358.00	468'454.82	664'200.58	769'537.22	1'131'640.84	631'838.29
Degré d'autofinancement (%)	0.00	155.22	158.88	363.84	-1'680.95	-200.60
Capacité d'autofinancement (%)	1.88	6.94	9.41	10.31	14.10	8.53



Une capacité d'autofinancement de :

- Moins de 10% est considéré comme mauvaise
- De 10% à 20% est considéré comme moyenne à bonne
- Plus de 20% est considéré comme très bonne

COURTETELLE

2'524 habitants

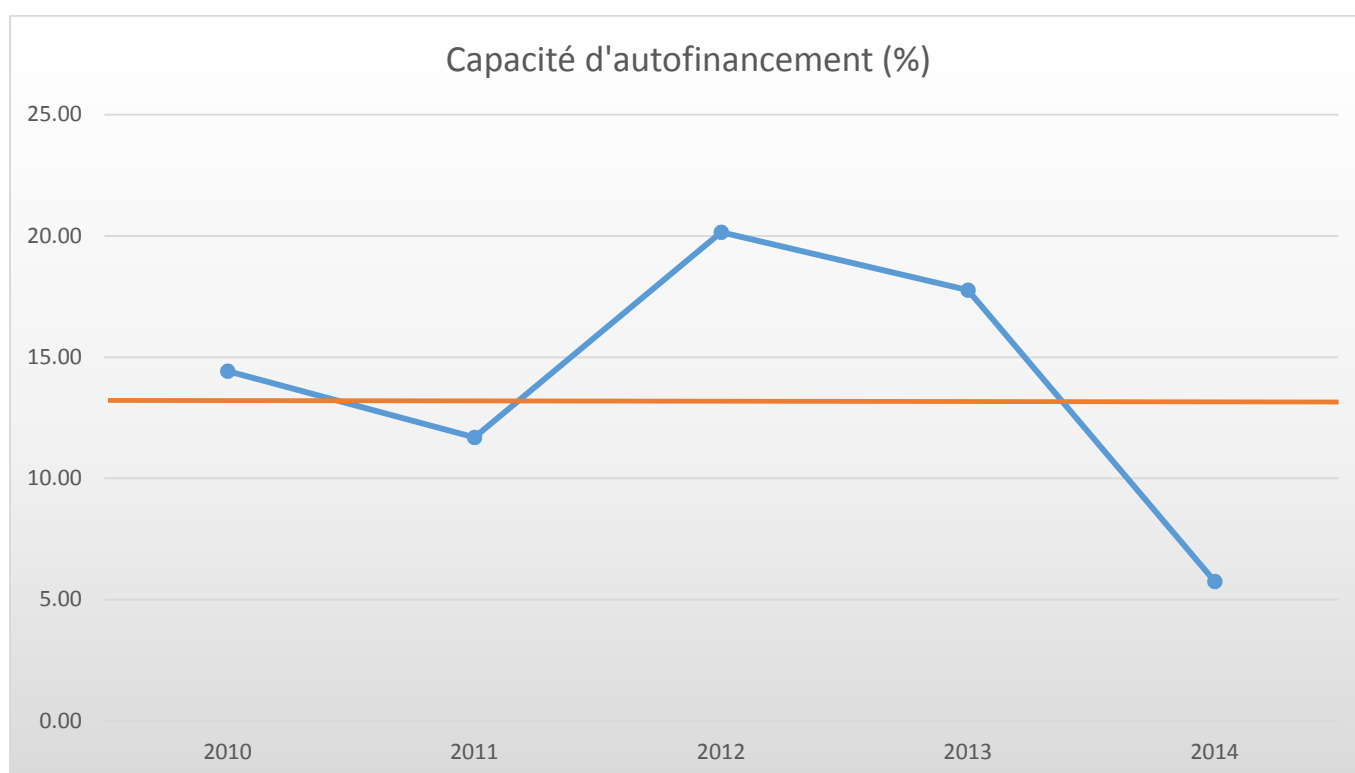
Courtételle			Charges	en %	Fr./hab.	Produits	en%	Fr./hab.
1		Autorité	1'127'313.33	13.650	446.64	511'026.70	6.114	202.47
	100	Communes, votations, élections	4'841.15	0.059	1.92	0.00	0.000	0.00
	110	Conseil général/de Ville	0.00	0.000	0.00	0.00	0.000	0.00
	111	Conseil communal	85'662.65	1.037	33.94	0.00	0.000	0.00
	112	Commissions	34'442.50	0.417	13.65	0.00	0.000	0.00
	115	Personnel administratif	639'844.80	7.748	253.50	347'177.00	4.154	137.55
	116	Charges du personnel	247'935.15	3.002	98.23	108'898.15	1.303	43.15
	130	Frais administratifs	114'574.33	1.387	45.39	30'516.95	0.365	12.09
	170	Emoluments	12.75	0.000	0.01	24'434.60	0.292	9.68
2		Travaux publics	331'087.45	4.009	131.18	167'572.05	2.005	66.39
	200	Entretien des routes	167'995.10	2.034	66.56	4'832.10	0.058	1.91
	201	Ouvrages collectifs	0.00	0.000	0.00	0.00	0.000	0.00
	205	Eclairage public	78'605.65	0.952	31.14	91'544.55	1.095	36.27
	206	Horloge public	0.00	0.000	0.00	0.00	0.000	0.00
	210	Cours d'eau	40'755.15	0.493	16.15	40'755.15	0.488	16.15
	230	Cadastre	30'440.25	0.369	12.06	30'440.25	0.364	12.06
	240	Aménagement du territoire	13'291.30	0.161	5.27	0.00	0.000	0.00
3		Affaire juridique, police	42'412.40	0.514	16.80	3'709.10	0.044	1.47
	310	Police communale	16'562.95	0.201	6.56	-60.00	-0.001	-0.02
	330	Cantonement	4'120.00	0.050	1.63	0.00	0.000	0.00
	340	Protection civil	21'729.45	0.263	8.61	3'769.10	0.045	1.49
4		Hygiène publique	250.10	0.003	0.10	0.00	0.000	0.00
	400	Police des denrées	250.10	0.003	0.10	0.00	0.000	0.00
	410	Police sanitaire	0.00	0.000	0.00	0.00	0.000	0.00
	415	Arrondissement de sépulture	0.00	0.000	0.00	0.00	0.000	0.00
5		Instruction	3'211'320.62	38.884	1'272.31	73'866.05	0.884	29.27
	510	Service de l'école/école primaire	101'203.01	1.225	40.10	4'290.00	0.051	1.70
	511	Transport scolaire	0.00	0.000	0.00	0.00	0.000	0.00
	512	Places de jeu/Halles de gym	341'240.80	4.132	135.20	67'595.00	0.809	26.78
	520	Ecole secondaire	251'367.20	3.044	99.59	0.00	0.000	0.00
	530	Colonie de vacances	0.00	0.000	0.00	0.00	0.000	0.00
	540	Ecole ménagère	11'158.40	0.135	4.42	0.00	0.000	0.00
	570	Ecole enfantine	48'985.10	0.593	19.41	1'500.00	0.018	0.59
	580	Contr. écolage, piscine, biblio ...	51'577.36	0.625	20.43	481.05	0.006	0.19
	590	Contribution pour instruction	2'405'788.75	29.131	953.17	0.00	0.000	0.00
6		Action social	2'019'786.80	24.457	800.23	609'288.55	7.290	241.40
	600	Secours	369'229.20	4.471	146.29	75'230.35	0.900	29.81
	610	Service dentaire	7'987.05	0.097	3.16	0.00	0.000	0.00
	620	Autres institutions	0.00	0.000	0.00	0.00	0.000	0.00
	630	Foyers communaux	11'920.30	0.144	4.72	0.00	0.000	0.00
	640	Crèches, UAPE	927'674.05	11.233	367.54	0.00	0.000	0.00
	650	Répartition des charges	0.00	0.000	0.00	528'268.20	6.321	209.30
	659	AVS, off. logement, chômage etc	699'198.20	8.466	277.02	5'790.00	0.069	2.29
	665	Contr. institution publique	3'778.00	0.046	1.50	0.00	0.000	0.00

Courtételle			Charges	en %	Fr./hab.	Produits	en%	Fr./hab.
7		Economie publique	110'985.10	1.344	43.97	4'169.30	0.050	1.65
	700	Foires, marchés	17'497.95	0.212	6.93	4'169.30	0.050	1.65
	710	Tourisme	46'286.00	0.560	18.34	0.00	0.000	0.00
	720	Agriculture	47'201.15	0.572	18.70	0.00	0.000	0.00
	740	Développement économique	0.00	0.000	0.00	0.00	0.000	0.00
8		Finances	708'064.80	8.574	280.53	430'963.79	5.156	170.75
	810	Intérêts courts termes	679.35	0.008	0.27	0.00	0.000	0.00
	811	Intérêts longs termes	106'820.55	1.293	42.32	0.00	0.000	0.00
	820	Amortissements	299'668.90	3.629	118.73	13'619.70	0.163	5.40
	825	Charges d'immeubles	296'266.85	3.587	117.38	232'378.15	2.780	92.07
	826	Pâturages	0.00	0.000	0.00	9'000.00	0.108	3.57
	830	Subventions et contributions	1'263.70	0.015	0.50	69'741.84	0.834	27.63
	840	Intérêts actifs	0.00	0.000	0.00	104'983.00	1.256	41.59
	850	Rendement des immeubles	3'365.45	0.041	1.33	1'241.10	0.015	0.49
	855	Provisions, réserves, fonds	0.00	0.000	0.00	0.00	0.000	0.00
	860	Subventions	0.00	0.000	0.00	0.00	0.000	0.00
	870	Gains vente fortune	0.00	0.000	0.00	0.00	0.000	0.00
	875	Divers	0.00	0.000	0.00	0.00	0.000	0.00
9		Imposition	707'435.95	8.566	280.28	6'557'273.00	78.456	2'597.97
	910	Impôts ordinaires	0.00	0.000	0.00	5'909'696.60	70.708	2'341.40
	911	Variation d'impôts	276'210.35	3.344	109.43	212'764.20	2.546	84.30
	912	Partage d'impôts	187'386.30	2.269	74.24	103'905.05	1.243	41.17
	915	Elimination d'impôts	92'403.30	1.119	36.61	26'027.40	0.311	10.31
	920	Autres impôts	0.00	0.000	0.00	304'879.75	3.648	120.79
	940	Fonds de péréquation	151'436.00	1.834	60.00	0.00	0.000	0.00
		Totaux	8'258'656.55	100.00	3'272.05	8'357'868.54	100.00	3'311.36
		Excédent de produits	99'211.99					
			8'357'868.54			8'357'868.54		

COURTETELLE

INDICATEURS FINANCIERS 2010 – 2014

	2010	2011	2012	2013	2014	Moyenne
Autofinancement (en fr.)	978'999.71	841'971.43	1'629'046.02	1'509'678.80	456'984.39	1'083'336.07
Degré d'autofinancement (%)	73.74	1'241.60	174.89	95.93	46.52	326.54
Capacité d'autofinancement (%)	14.42	11.70	20.15	17.77	5.76	13.96



Une capacité d'autofinancement de :

- Moins de 10% est considéré comme mauvaise
- De 10% à 20% est considéré comme moyenne à bonne
- Plus de 20% est considéré comme très bonne

SAIGNELEGIER

2'550 habitants

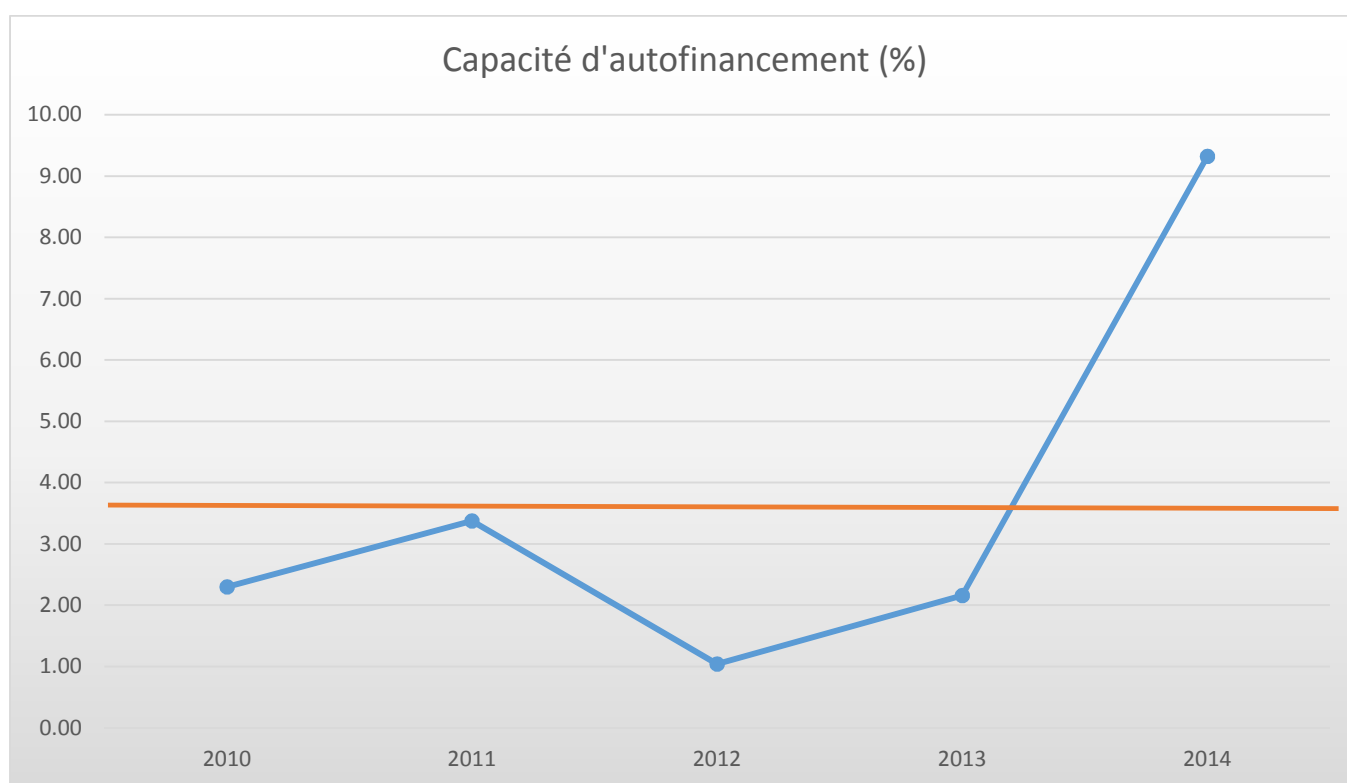
Saignelégier			Charges	en %	Fr./hab.	Produits	en%	Fr./hab.
1		Autorité	942'732.89	10.025	369.70	253'896.60	2.681	99.57
	100	Communes, votations, élections	3'916.60	0.042	1.54	0.00	0.000	0.00
	110	Conseil général/de Ville	0.00	0.000	0.00	0.00	0.000	0.00
	111	Conseil communal	108'581.80	1.155	42.58	964.00	0.010	0.38
	112	Commissions	4'640.60	0.049	1.82	0.00	0.000	0.00
	115	Personnel administratif	345'960.95	3.679	135.67	70'702.00	0.747	27.73
	116	Charges du personnel	329'476.30	3.504	129.21	164'309.95	1.735	64.44
	130	Frais administratifs	150'156.64	1.597	58.88	2'334.05	0.025	0.92
	170	Emoluments	0.00	0.000	0.00	15'586.60	0.165	6.11
2		Travaux publics	577'000.80	6.136	226.27	225'731.80	2.383	88.52
	200	Entretien des routes	437'288.60	4.650	171.49	38'197.45	0.403	14.98
	201	Ouvrages collectifs	0.00	0.000	0.00	0.00	0.000	0.00
	205	Eclairage public	85'052.80	0.904	33.35	154'009.10	1.626	60.40
	206	Horloge public	0.00	0.000	0.00	0.00	0.000	0.00
	210	Cours d'eau	0.00	0.000	0.00	0.00	0.000	0.00
	230	Cadastre	47'438.95	0.504	18.60	33'525.25	0.354	13.15
	240	Aménagement du territoire	7'220.45	0.077	2.83	0.00	0.000	0.00
3		Affaire juridique, police	86'886.00	0.924	34.07	6'585.90	0.070	2.58
	310	Police communale	74'759.20	0.795	29.32	200.00	0.002	0.08
	330	Cantonement	600.00	0.006	0.24	0.00	0.000	0.00
	340	Protection civil	11'526.80	0.123	4.52	6'385.90	0.067	2.50
4		Hygiène publique	24'709.30	0.263	9.69	0.00	0.000	0.00
	400	Police des denrées	0.00	0.000	0.00	0.00	0.000	0.00
	410	Police sanitaire	13'489.40	0.143	5.29	0.00	0.000	0.00
	415	Arrondissement de sépulture	11'219.90	0.119	4.40	0.00	0.000	0.00
5		Instruction	3'089'917.27	32.857	1'211.73	195'143.10	2.060	76.53
	510	Service de l'école/école primaire	105'075.35	1.117	41.21	9'800.00	0.103	3.84
	511	Transport scolaire	0.00	0.000	0.00	0.00	0.000	0.00
	512	Places de jeu/Halles de gym	223'873.55	2.381	87.79	15'816.70	0.167	6.20
	520	Ecole secondaire	142'648.42	1.517	55.94	91'014.05	0.961	35.69
	530	Colonie de vacances	0.00	0.000	0.00	0.00	0.000	0.00
	540	Ecole ménagère	14'241.35	0.151	5.58	290.00	0.003	0.11
	570	Ecole enfantine	12'211.35	0.130	4.79	552.40	0.006	0.22
	580	Contr. écolage, piscine, biblio ...	52'593.50	0.559	20.62	0.00	0.000	0.00
	590	Contribution pour instruction	2'539'273.75	27.002	995.79	77'669.95	0.820	30.46
6		Action social	1'619'309.45	17.219	635.02	87'913.60	0.928	34.48
	600	Secours	334'329.25	3.555	131.11	77'017.60	0.813	30.20
	610	Service dentaire	4'000.00	0.043	1.57	0.00	0.000	0.00
	620	Autres institutions	0.00	0.000	0.00	0.00	0.000	0.00
	630	Foyers communaux	3'430.70	0.036	1.35	0.00	0.000	0.00
	640	Crèches, UAPE	0.00	0.000	0.00	0.00	0.000	0.00
	650	Répartition des charges	232'000.00	2.467	90.98	0.00	0.000	0.00
	659	AVS, off. logement, chômage etc	861'787.00	9.164	337.96	10'896.00	0.115	4.27
	665	Contr. institution publique	183'762.50	1.954	72.06	0.00	0.000	0.00

Saiguelégier			Charges	en %	Fr./hab.	Produits	en%	Fr./hab.
7		Economie publique	263'845.95	2.806	103.47	264'568.40	2.794	103.75
	700	Foires, marchés	47'400.80	0.504	18.59	84'112.75	0.888	32.99
	710	Tourisme	193'600.15	2.059	75.92	180'455.65	1.905	70.77
	720	Agriculture	3'566.00	0.038	1.40	0.00	0.000	0.00
	740	Développement économique	19'279.00	0.205	7.56	0.00	0.000	0.00
8		Finances	2'521'168.44	26.810	988.69	1'043'460.35	11.018	409.20
	810	Intérêts courts termes	108.50	0.001	0.04	0.00	0.000	0.00
	811	Intérêts longs termes	499'752.59	5.314	195.98	14'851.00	0.157	5.82
	820	Amortissements	887'173.80	9.434	347.91	77'368.95	0.817	30.34
	825	Charges d'immeubles	129'588.60	1.378	50.82	5'421.80	0.057	2.13
	826	Pâturages	585'478.15	6.226	229.60	594'807.90	6.281	233.26
	830	Subventions et contributions	415'466.80	4.418	162.93	133'058.30	1.405	52.18
	840	Intérêts actifs	0.00	0.000	0.00	51'587.90	0.545	20.23
	850	Rendement des immeubles	3'600.00	0.038	1.41	166'364.50	1.757	65.24
	855	Provisions, réserves, fonds	0.00	0.000	0.00	0.00	0.000	0.00
	860	Subventions	0.00	0.000	0.00	0.00	0.000	0.00
	870	Gains vente fortune	0.00	0.000	0.00	0.00	0.000	0.00
	875	Divers	0.00	0.000	0.00	0.00	0.000	0.00
9		Imposition	278'429.15	2.961	109.19	7'393'370.60	78.066	2'899.36
	910	Impôts ordinaires	240.85	0.003	0.09	6'290'870.00	66.425	2'467.01
	911	Variation d'impôts	134'176.45	1.427	52.62	451'452.05	4.767	177.04
	912	Partage d'impôts	128'829.15	1.370	50.52	296'538.85	3.131	116.29
	915	Elimination d'impôts	0.00	0.000	0.00	0.00	0.000	0.00
	920	Autres impôts	15'182.70	0.161	5.95	306'043.70	3.231	120.02
	940	Fonds de péréquation	0.00	0.000	0.00	48'466.00	0.512	19.01
		Totaux	9'403'999.25	100.00	3'687.84	9'470'670.35	100.00	3'713.99
		Excédent de produits	66'671.10					
			9'470'670.35			9'470'670.35		

SAIGNELEGIER

INDICATEURS FINANCIERS 2010 – 2014

	2010	2011	2012	2013	2014	Moyenne
Autofinancement (en fr.)	210'439.68	340'698.82	98'149.42	186'286.21	876'475.95	342'410.02
Degré d'autofinancement (%)	7.45	20.03	10.95	42.55	254.95	67.19
Capacité d'autofinancement (%)	2.30	3.37	1.04	2.16	9.32	3.64



Une capacité d'autofinancement de :

- Moins de 10% est considéré comme mauvaise
- De 10% à 20% est considéré comme moyenne à bonne
- Plus de 20% est considéré comme très bonne

VAL TERBI
2'638 habitants

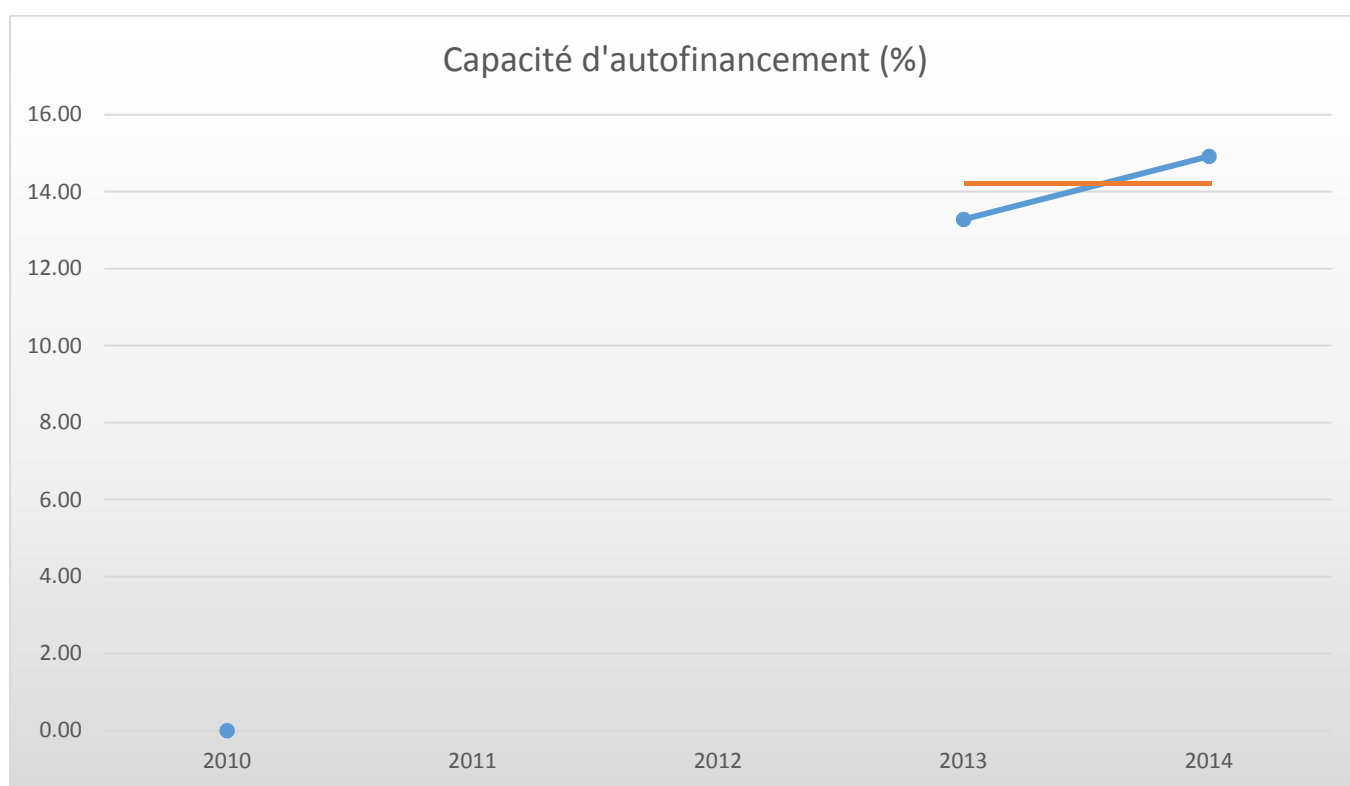
Val Terbi			Charges	en %	Fr./hab.	Produits	en%	Fr./hab.
1		Autorité	961'418.42	11.726	364.45	250'792.35	3.048	95.07
	100	Communes, votations, élections	36.00	0.000	0.01	0.00	0.000	0.00
	110	Conseil général/de Ville	8'106.70	0.099	3.07	0.00	0.000	0.00
	111	Conseil communal	75'012.40	0.915	28.44	6'450.00	0.078	2.45
	112	Commissions	19'929.50	0.243	7.55	2'878.25	0.035	1.09
	115	Personnel administratif	433'575.90	5.288	164.36	70'045.00	0.851	26.55
	116	Charges du personnel	268'944.05	3.280	101.95	128'848.50	1.566	48.84
	130	Frais administratifs	155'813.87	1.900	59.07	15'716.15	0.191	5.96
	170	Emoluments	0.00	0.000	0.00	26'854.45	0.326	10.18
2		Travaux publics	446'721.70	5.448	169.34	251'947.45	3.062	95.51
	200	Entretien des routes	162'958.50	1.987	61.77	61'489.20	0.747	23.31
	201	Ouvrages collectifs	0.00	0.000	0.00	0.00	0.000	0.00
	205	Eclairage public	85'467.25	1.042	32.40	104'419.95	1.269	39.58
	206	Horloge public	0.00	0.000	0.00	0.00	0.000	0.00
	210	Cours d'eau	107'833.65	1.315	40.88	0.00	0.000	0.00
	230	Cadastre	69'440.30	0.847	26.32	86'038.30	1.046	32.61
	240	Aménagement du territoire	21'022.00	0.256	7.97	0.00	0.000	0.00
3		Affaire juridique, police	33'997.45	0.415	12.89	11'770.45	0.143	4.46
	310	Police communale	0.00	0.000	0.00	0.00	0.000	0.00
	330	Cantonement	15'655.55	0.191	5.93	815.00	0.010	0.31
	340	Protection civil	18'341.90	0.224	6.95	10'955.45	0.133	4.15
4		Hygiène publique	0.00	0.000	0.00	0.00	0.000	0.00
	400	Police des denrées	0.00	0.000	0.00	0.00	0.000	0.00
	410	Police sanitaire	0.00	0.000	0.00	0.00	0.000	0.00
	415	Arrondissement de sépulture	0.00	0.000	0.00	0.00	0.000	0.00
5		Instruction	3'341'993.29	40.760	1'266.87	187'247.90	2.276	70.98
	510	Service de l'école/école primaire	145'559.14	1.775	55.18	48'561.05	0.590	18.41
	511	Transport scolaire	0.00	0.000	0.00	0.00	0.000	0.00
	512	Places de jeu/Halles de gym	259'270.45	3.162	98.28	55'519.85	0.675	21.05
	520	Ecole secondaire	320'796.75	3.913	121.61	74'849.00	0.910	28.37
	530	Colonie de vacances	0.00	0.000	0.00	0.00	0.000	0.00
	540	Ecole ménagère	19'484.05	0.238	7.39	8'318.00	0.101	3.15
	570	Ecole enfantine	1'088.10	0.013	0.41	0.00	0.000	0.00
	580	Contr. écolage, piscine, biblio ...	75'536.30	0.921	28.63	0.00	0.000	0.00
	590	Contribution pour instruction	2'520'258.50	30.738	955.37	0.00	0.000	0.00
6		Action social	1'637'342.40	19.970	620.68	10'473.85	0.127	3.97
	600	Secours	191'308.35	2.333	72.52	0.00	0.000	0.00
	610	Service dentaire	16'084.40	0.196	6.10	0.00	0.000	0.00
	620	Autres institutions	11'464.35	0.140	4.35	4'465.85	0.054	1.69
	630	Foyers communaux	0.00	0.000	0.00	0.00	0.000	0.00
	640	Crèches, UAPE	0.00	0.000	0.00	0.00	0.000	0.00
	650	Répartition des charges	644'599.80	7.862	244.35	0.00	0.000	0.00
	659	AVS, off. logement, chômage etc	773'885.50	9.439	293.36	6'008.00	0.073	2.28
	665	Contr. institution publique	0.00	0.000	0.00	0.00	0.000	0.00

Val Terbi			Charges	en %	Fr./hab.	Produits	en%	Fr./hab.
7		Economie publique	76'943.80	0.938	29.17	5'853.10	0.071	2.22
	700	Foires, marchés	100.00	0.001	0.04	0.00	0.000	0.00
	710	Tourisme	72'819.80	0.888	27.60	5'853.10	0.071	2.22
	720	Agriculture	2'566.00	0.031	0.97	0.00	0.000	0.00
	740	Développement économique	1'458.00	0.018	0.55	0.00	0.000	0.00
8		Finances	1'385'941.90	16.903	525.38	503'690.80	6.122	190.94
	810	Intérêts courts termes	17'554.95	0.214	6.65	0.00	0.000	0.00
	811	Intérêts longs termes	292'198.60	3.564	110.77	0.00	0.000	0.00
	820	Amortissements	979'488.20	11.946	371.30	40'840.00	0.496	15.48
	825	Charges d'immeubles	96'679.15	1.179	36.65	1'436.10	0.017	0.54
	826	Pâturages	0.00	0.000	0.00	0.00	0.000	0.00
	830	Subventions et contributions	21.00	0.000	0.01	52'742.40	0.641	19.99
	840	Intérêts actifs	0.00	0.000	0.00	161'112.30	1.958	61.07
	850	Rendement des immeubles	0.00	0.000	0.00	0.00	0.000	0.00
	855	Provisions, réserves, fonds	0.00	0.000	0.00	0.00	0.000	0.00
	860	Subventions	0.00	0.000	0.00	25'560.00	0.311	9.69
	870	Gains vente fortune	0.00	0.000	0.00	222'000.00	2.698	84.15
	875	Divers	0.00	0.000	0.00	0.00	0.000	0.00
9		Imposition	314'850.75	3.840	119.35	7'005'148.30	85.149	2'655.48
	910	Impôts ordinaires	0.00	0.000	0.00	5'346'795.80	64.991	2'026.84
	911	Variation d'impôts	178'852.85	2.181	67.80	329'885.30	4.010	125.05
	912	Partage d'impôts	68'019.50	0.830	25.78	34'186.15	0.416	12.96
	915	Elimination d'impôts	64'384.40	0.785	24.41	0.00	0.000	0.00
	920	Autres impôts	3'594.00	0.044	1.36	340'737.05	4.142	129.16
	940	Fonds de péréquation	0.00	0.000	0.00	953'544.00	11.591	361.46
		Totaux	8'199'209.71	100.00	3'108.12	8'226'924.20	100.00	3'118.62
		Excédent de produits	27'714.49					
			8'226'924.20			8'226'924.20		

VAL TERBI

INDICATEURS FINANCIERS 2013 - 2014

	2010	2011	2012	2013	2014	Moyenne
Autofinancement (en fr.)	Dès le 1er janvier 2013			37'643.00	1'206'296.04	621'969.52
Degré d'autofinancement (%)	Dès le 1er janvier 2013			0.00	208.90	104.45
Capacité d'autofinancement (%)	Dès le 1er janvier 2013			13.28	14.92	14.10



Une capacité d'autofinancement de :

- Moins de 10% est considéré comme mauvaise
- De 10% à 20% est considéré comme moyenne à bonne
- Plus de 20% est considéré comme très bonne

COURRENDLIN

2'742 habitants

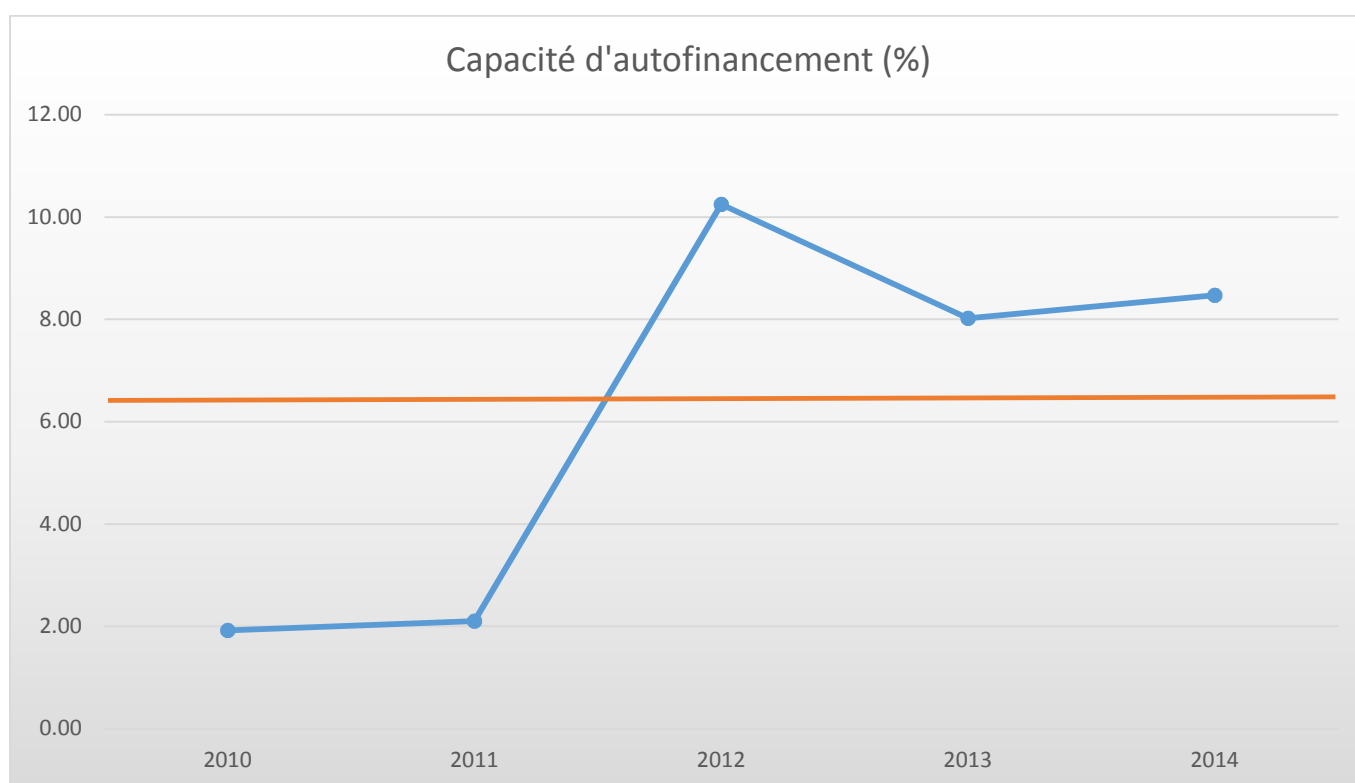
Courrendlin			Charges	en %	Fr./hab.	Produits	en%	Fr./hab.
1		Autorité	1'334'465.59	13.046	486.68	462'554.39	4.473	168.69
	100	Communes, votations, élections	6'165.15	0.060	2.25	0.00	0.000	0.00
	110	Conseil général/de Ville	0.00	0.000	0.00	0.00	0.000	0.00
	111	Conseil communal	86'031.85	0.841	31.38	0.00	0.000	0.00
	112	Commissions	5'890.00	0.058	2.15	0.00	0.000	0.00
	115	Personnel administratif	699'322.55	6.837	255.04	260'798.25	2.522	95.11
	116	Charges du personnel	345'651.70	3.379	126.06	140'019.05	1.354	51.06
	130	Frais administratifs	191'404.34	1.871	69.80	34'817.04	0.337	12.70
	170	Emoluments	0.00	0.000	0.00	26'920.05	0.260	9.82
2		Travaux publics	600'850.20	5.874	219.13	251'947.25	2.436	91.88
	200	Entretien des routes	416'161.50	4.069	151.77	59'802.00	0.578	21.81
	201	Ouvrages collectifs	30'109.00	0.294	10.98	30'109.00	0.291	10.98
	205	Eclairage public	79'091.20	0.773	28.84	105'419.00	1.019	38.45
	206	Horloge public	0.00	0.000	0.00	0.00	0.000	0.00
	210	Cours d'eau	0.00	0.000	0.00	0.00	0.000	0.00
	230	Cadastre	56'012.00	0.548	20.43	56'617.25	0.547	20.65
	240	Aménagement du territoire	19'476.50	0.190	7.10	0.00	0.000	0.00
3		Affaire juridique, police	32'210.30	0.315	11.75	31'119.75	0.301	11.35
	310	Police communale	15'778.00	0.154	5.75	0.00	0.000	0.00
	330	Cantonement	0.00	0.000	0.00	0.00	0.000	0.00
	340	Protection civil	16'432.30	0.161	5.99	31'119.75	0.301	11.35
4		Hygiène publique	25'953.35	0.254	9.47	7'000.00	0.068	2.55
	400	Police des denrées	347.20	0.003	0.13	0.00	0.000	0.00
	410	Police sanitaire	0.00	0.000	0.00	0.00	0.000	0.00
	415	Arrondissement de sépulture	25'606.15	0.250	9.34	7'000.00	0.068	2.55
5		Instruction	3'509'868.03	34.314	1'280.04	185'893.75	1.798	67.79
	510	Service de l'école/école primaire	129'361.43	1.265	47.18	13'947.00	0.135	5.09
	511	Transport scolaire	34'716.60	0.339	12.66	29'843.75	0.289	10.88
	512	Places de jeu/Halles de gym	474'576.95	4.640	173.08	131'673.05	1.273	48.02
	520	Ecole secondaire	154'954.95	1.515	56.51	0.00	0.000	0.00
	530	Colonie de vacances	0.00	0.000	0.00	0.00	0.000	0.00
	540	Ecole ménagère	0.00	0.000	0.00	0.00	0.000	0.00
	570	Ecole enfantine	16'106.40	0.157	5.87	3'151.00	0.030	1.15
	580	Contr. écolage, piscine, biblio ...	81'776.30	0.799	29.82	7'278.95	0.070	2.65
	590	Contribution pour instruction	2'618'375.40	25.598	954.91	0.00	0.000	0.00
6		Action social	2'933'353.05	28.678	1'069.79	1'183'374.55	11.443	431.57
	600	Secours	1'051'328.75	10.278	383.42	129'956.50	1.257	47.39
	610	Service dentaire	10'741.15	0.105	3.92	0.00	0.000	0.00
	620	Autres institutions	1'358.50	0.013	0.50	0.00	0.000	0.00
	630	Foyers communaux	11'916.55	0.117	4.35	0.00	0.000	0.00
	640	Crèches, UAPE	1'074'677.25	10.507	391.93	408'878.40	3.954	149.12
	650	Répartition des charges	0.00	0.000	0.00	638'012.10	6.170	232.68
	659	AVS, off. logement, chômage etc	779'485.85	7.621	284.28	6'527.55	0.063	2.38
	665	Contr. institution publique	3'845.00	0.038	1.40	0.00	0.000	0.00

Courrendlin			Charges	en %	Fr./hab.	Produits	en%	Fr./hab.
7		Economie publique	62'348.30	0.610	22.74	454.00	0.004	0.17
	700	Foires, marchés	0.00	0.000	0.00	0.00	0.000	0.00
	710	Tourisme	61'498.30	0.601	22.43	454.00	0.004	0.17
	720	Agriculture	850.00	0.008	0.31	0.00	0.000	0.00
	740	Développement économique	0.00	0.000	0.00	0.00	0.000	0.00
8		Finances	1'236'101.20	12.085	450.80	503'878.30	4.872	183.76
	810	Intérêts courts termes	7'206.75	0.070	2.63	0.00	0.000	0.00
	811	Intérêts longs termes	397'652.85	3.888	145.02	0.00	0.000	0.00
	820	Amortissements	412'188.85	4.030	150.32	0.00	0.000	0.00
	825	Charges d'immeubles	80'821.20	0.790	29.48	0.00	0.000	0.00
	826	Pâturages	0.00	0.000	0.00	0.00	0.000	0.00
	830	Subventions et contributions	1'394.85	0.014	0.51	81'795.85	0.791	29.83
	840	Intérêts actifs	191'251.40	1.870	69.75	276'497.15	2.674	100.84
	850	Rendement des immeubles	0.00	0.000	0.00	0.00	0.000	0.00
	855	Provisions, réserves, fonds	0.00	0.000	0.00	0.00	0.000	0.00
	860	Subventions	0.00	0.000	0.00	0.00	0.000	0.00
	870	Gains vente fortune	145'585.30	1.423	53.09	145'585.30	1.408	53.09
	875	Divers	0.00	0.000	0.00	0.00	0.000	0.00
9		Imposition	493'513.55	4.825	179.98	7'715'128.70	74.605	2'813.69
	910	Impôts ordinaires	0.00	0.000	0.00	5'862'636.00	56.691	2'138.09
	911	Variation d'impôts	59'937.10	0.586	21.86	247'838.55	2.397	90.39
	912	Partage d'impôts	115'720.40	1.131	42.20	295'028.25	2.853	107.60
	915	Elimination d'impôts	190'978.05	1.867	69.65	0.00	0.000	0.00
	920	Autres impôts	15'040.00	0.147	5.49	639'785.90	6.187	233.33
	940	Fonds de péréquation	111'838.00	1.093	40.79	669'840.00	6.477	244.29
		Totaux	10'228'663.57	100.00	3'730.37	10'341'350.69	100.00	3'771.46
		Excédent de produits	112'687.12					
			10'341'350.69			10'341'350.69		

COURRENDLIN

INDICATEURS FINANCIERS 2010 – 2014

	2010	2011	2012	2013	2014	Moyenne
Autofinancement (en fr.)	156'696.00	173'532.05	997'316.00	765'193.00	842'886.00	587'124.61
Degré d'autofinancement (%)	0.00	19.08	96.76	98.92	226.18	88.19
Capacité d'autofinancement (%)	1.92	2.10	10.25	8.02	8.47	6.15



Une capacité d'autofinancement de :

- Moins de 10% est considéré comme mauvaise
- De 10% à 20% est considéré comme moyenne à bonne
- Plus de 20% est considéré comme très bonne

COURROUX
3'149 habitants

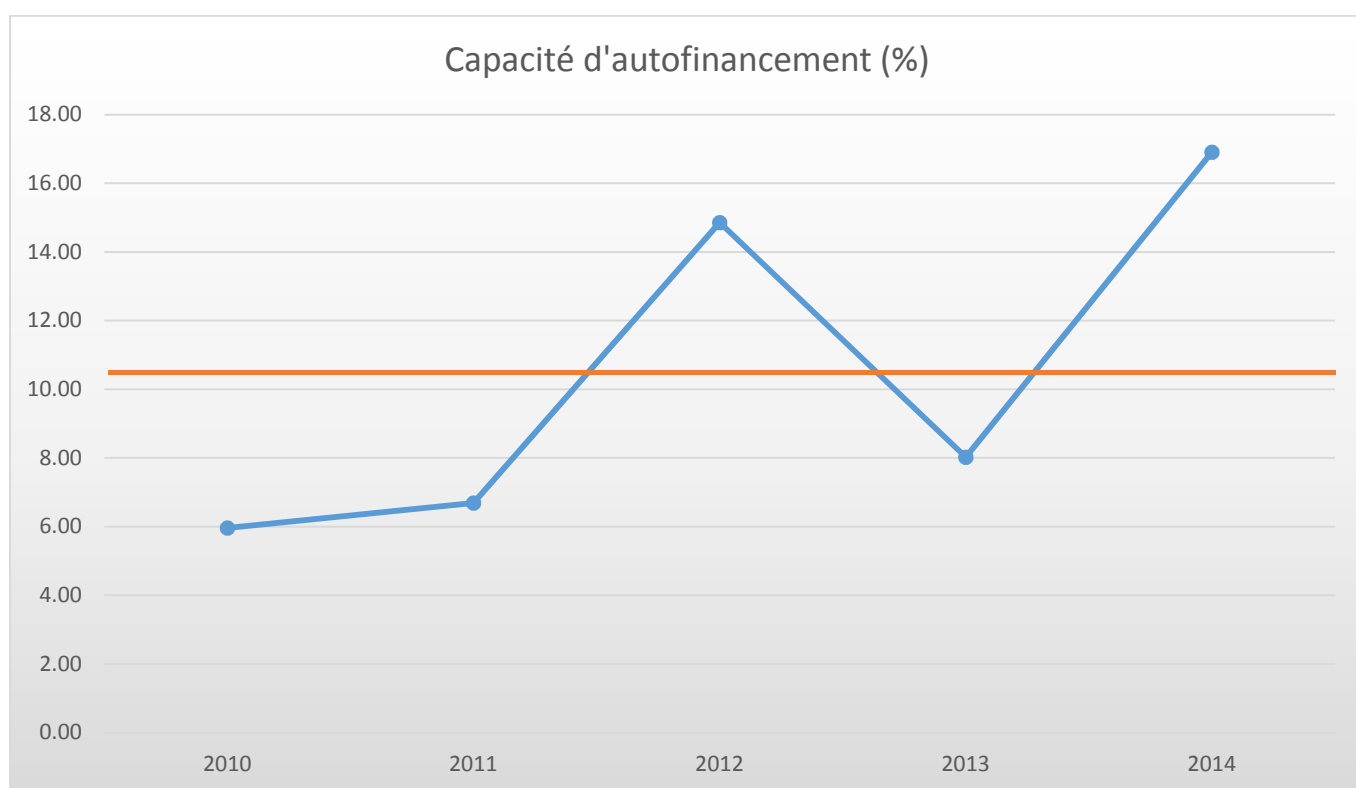
Courroux			Charges	en %	Fr./hab.	Produits	en%	Fr./hab.
1		Autorité	869'350.86	8.427	276.07	286'403.50	2.552	90.95
	100	Communes, votations, élections	8'013.50	0.078	2.54	0.00	0.000	0.00
	110	Conseil général/de Ville	0.00	0.000	0.00	0.00	0.000	0.00
	111	Conseil communal	124'830.60	1.210	39.64	18'000.00	0.160	5.72
	112	Commissions	7'885.30	0.076	2.50	0.00	0.000	0.00
	115	Personnel administratif	418'985.25	4.062	133.05	121'621.40	1.084	38.62
	116	Charges du personnel	195'524.40	1.895	62.09	112'366.75	1.001	35.68
	130	Frais administratifs	114'111.81	1.106	36.24	24'529.05	0.219	7.79
	170	Emoluments	0.00	0.000	0.00	9'886.30	0.088	3.14
2		Travaux publics	558'623.05	5.415	177.40	358'305.50	3.193	113.78
	200	Entretien des routes	411'021.10	3.984	130.52	149'266.10	1.330	47.40
	201	Ouvrages collectifs	0.00	0.000	0.00	0.00	0.000	0.00
	205	Eclairage public	88'929.55	0.862	28.24	121'416.00	1.082	38.56
	206	Horloge public	0.00	0.000	0.00	0.00	0.000	0.00
	210	Cours d'eau	1'012.50	0.010	0.32	0.00	0.000	0.00
	230	Cadastre	25'831.00	0.250	8.20	70'810.55	0.631	22.49
	240	Aménagement du territoire	31'828.90	0.309	10.11	16'812.85	0.150	5.34
3		Affaire juridique, police	168'444.20	1.633	53.49	46'172.45	0.411	14.66
	310	Police communale	156'981.60	1.522	49.85	34'557.50	0.308	10.97
	330	Cantonnement	720.00	0.007	0.23	0.00	0.000	0.00
	340	Protection civil	10'742.60	0.104	3.41	11'614.95	0.103	3.69
4		Hygiène publique	0.00	0.000	0.00	0.00	0.000	0.00
	400	Police des denrées	0.00	0.000	0.00	0.00	0.000	0.00
	410	Police sanitaire	0.00	0.000	0.00	0.00	0.000	0.00
	415	Arrondissement de sépulture	0.00	0.000	0.00	0.00	0.000	0.00
5		Instruction	4'121'668.68	39.955	1'308.88	151'482.60	1.350	48.10
	510	Service de l'école/école primaire	156'972.80	1.522	49.85	15'006.00	0.134	4.77
	511	Transport scolaire	13'192.80	0.128	4.19	5'406.35	0.048	1.72
	512	Places de jeu/Halles de gym	578'311.10	5.606	183.65	123'666.25	1.102	39.27
	520	Ecole secondaire	247'486.68	2.399	78.59	0.00	0.000	0.00
	530	Colonie de vacances	0.00	0.000	0.00	0.00	0.000	0.00
	540	Ecole ménagère	10'977.00	0.106	3.49	0.00	0.000	0.00
	570	Ecole enfantine	0.00	0.000	0.00	0.00	0.000	0.00
	580	Contr. écolage, piscine, biblio ...	85'608.45	0.830	27.19	7'404.00	0.066	2.35
	590	Contribution pour instruction	3'029'119.85	29.364	961.93	0.00	0.000	0.00
6		Action social	2'826'789.10	27.402	897.68	803'540.35	7.160	255.17
	600	Secours	410'563.55	3.980	130.38	87'040.70	0.776	27.64
	610	Service dentaire	7'523.95	0.073	2.39	0.00	0.000	0.00
	620	Autres institutions	11'569.30	0.112	3.67	0.00	0.000	0.00
	630	Foyers communaux	0.00	0.000	0.00	0.00	0.000	0.00
	640	Crèches, UAPE	1'491'946.70	14.463	473.78	517'915.05	4.615	164.47
	650	Répartition des charges	0.00	0.000	0.00	191'605.60	1.707	60.85
	659	AVS, off. logement, chômage etc	904'335.60	8.766	287.18	6'979.00	0.062	2.22
	665	Contr. institution publique	850.00	0.008	0.27	0.00	0.000	0.00

Courroux		Charges	en %	Fr./hab.	Produits	en%	Fr./hab.
7	Economie publique	76'842.90	0.745	24.40	7'161.00	0.064	2.27
	700 Foires, marchés	170.90	0.002	0.05	261.00	0.002	0.08
	710 Tourisme	75'156.00	0.729	23.87	0.00	0.000	0.00
	720 Agriculture	1'516.00	0.015	0.48	6'900.00	0.061	2.19
	740 Développement économique	0.00	0.000	0.00	0.00	0.000	0.00
8	Finances	1'144'051.35	11.090	363.31	360'078.98	3.208	114.35
	810 Intérêts courts termes	540.10	0.005	0.17	0.00	0.000	0.00
	811 Intérêts longs termes	319'483.80	3.097	101.46	0.00	0.000	0.00
	820 Amortissements	686'257.40	6.652	217.93	0.00	0.000	0.00
	825 Charges d'immeubles	62'605.05	0.607	19.88	3'000.00	0.027	0.95
	826 Pâturages	75'165.00	0.729	23.87	0.00	0.000	0.00
	830 Subventions et contributions	0.00	0.000	0.00	77'727.36	0.693	24.68
	840 Intérêts actifs	0.00	0.000	0.00	129'600.50	1.155	41.16
	850 Rendement des immeubles	0.00	0.000	0.00	61.12	0.001	0.02
	855 Provisions, réserves, fonds	0.00	0.000	0.00	0.00	0.000	0.00
	860 Subventions	0.00	0.000	0.00	149'690.00	1.334	47.54
	870 Gains vente fortune	0.00	0.000	0.00	0.00	0.000	0.00
	875 Divers	0.00	0.000	0.00	0.00	0.000	0.00
9	Imposition	550'104.65	5.333	174.69	9'210'060.75	82.063	2'924.76
	910 Impôts ordinaires	0.00	0.000	0.00	7'135'971.45	63.582	2'266.11
	911 Variation d'impôts	120'751.20	1.171	38.35	314'068.65	2.798	99.74
	912 Partage d'impôts	59'688.25	0.579	18.95	117'204.25	1.044	37.22
	915 Elimination d'impôts	85'646.75	0.830	27.20	0.00	0.000	0.00
	920 Autres impôts	148'951.45	1.444	47.30	912'413.40	8.130	289.75
	940 Fonds de péréquation	135'067.00	1.309	42.89	730'403.00	6.508	231.95
	Totaux	10'315'874.79	100.00	3'275.92	11'223'205.13	100.00	3'564.05
	Excédent de produits	907'330.34					
		11'223'205.13			11'223'205.13		

COURROUX

INDICATEURS FINANCIERS 2010 – 2014

	2010	2011	2012	2013	2014	Moyenne
Autofinancement (en fr.)	514'643.26	604'204.29	1'523'733.03	765'193.00	1'854'038.82	1'052'362.48
Degré d'autofinancement (%)	14.49	26.39	198.44	98.92	152.95	98.24
Capacité d'autofinancement (%)	5.96	6.69	14.86	8.02	16.91	10.49



Une capacité d'autofinancement de :

- Moins de 10% est considéré comme mauvaise
- De 10% à 20% est considéré comme moyenne à bonne
- Plus de 20% est considéré comme très bonne

PORRENTRUUY

6'798 habitants

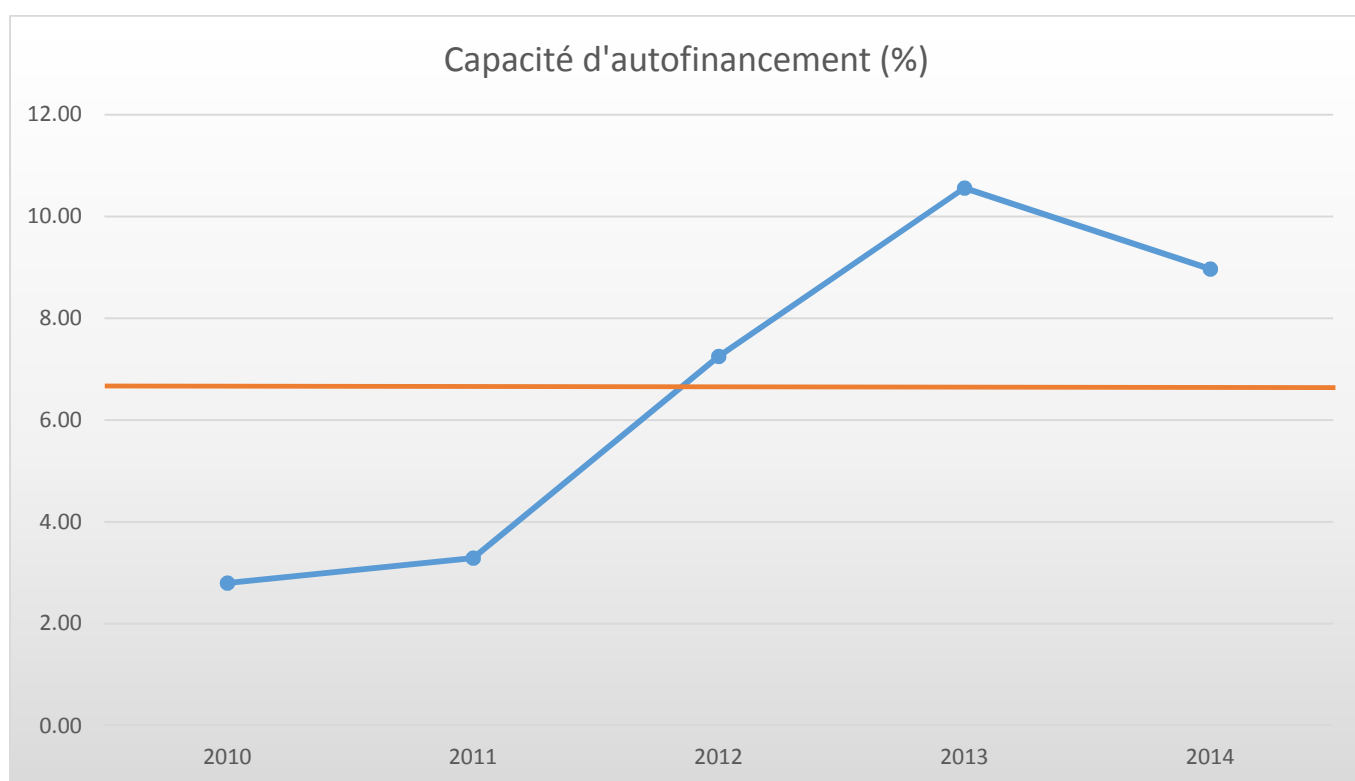
Porrentruy			Charges	en %	Fr./hab.	Produits	en%	Fr./hab.
1		Autorité	6'237'596.04	16.261	917.56	2'992'822.90	7.712	440.25
	100	Communes, votations, élections	17'960.80	0.047	2.64	0.00	0.000	0.00
	110	Conseil général/de Ville	7'880.00	0.021	1.16	0.00	0.000	0.00
	111	Conseil communal	218'979.15	0.571	32.21	0.00	0.000	0.00
	112	Commissions	7'100.00	0.019	1.04	0.00	0.000	0.00
	115	Personnel administratif	3'118'237.85	8.129	458.70	328'253.45	0.846	48.29
	116	Charges du personnel	2'403'271.00	6.265	353.53	2'448'813.40	6.310	360.23
	130	Frais administratifs	464'167.24	1.210	68.28	72'753.80	0.187	10.70
	170	Emoluments	0.00	0.000	0.00	143'002.25	0.368	21.04
2		Travaux publics	832'896.95	2.171	122.52	118'828.15	0.306	17.48
	200	Entretien des routes	204'837.10	0.534	30.13	0.00	0.000	0.00
	201	Ouvrages collectifs	130'257.65	0.340	19.16	47'846.00	0.123	7.04
	205	Eclairage public	335'106.15	0.874	49.29	2'705.00	0.007	0.40
	206	Horloge public	0.00	0.000	0.00	0.00	0.000	0.00
	210	Cours d'eau	23'980.40	0.063	3.53	0.00	0.000	0.00
	230	Cadastre	44'303.80	0.115	6.52	44'303.80	0.114	6.52
	240	Aménagement du territoire	94'411.85	0.246	13.89	23'973.35	0.062	3.53
3		Affaire juridique, police	1'646'884.28	4.293	242.26	590'807.75	1.522	86.91
	310	Police communale	1'582'813.75	4.126	232.84	541'349.35	1.395	79.63
	330	Cantonnement	5'699.85	0.015	0.84	0.00	0.000	0.00
	340	Protection civil	58'370.68	0.152	8.59	49'458.40	0.127	7.28
4		Hygiène publique	3'016.60	0.008	0.44	2'000.00	0.005	0.29
	400	Police des denrées	3'016.60	0.008	0.44	2'000.00	0.005	0.29
	410	Police sanitaire	0.00	0.000	0.00	0.00	0.000	0.00
	415	Arrondissement de sépulture	0.00	0.000	0.00	0.00	0.000	0.00
5		Instruction	10'405'050.04	27.126	1'530.60	900'357.57	2.320	132.44
	510	Service de l'école/école primaire	279'861.92	0.730	41.17	12'332.40	0.032	1.81
	511	Transport scolaire	0.00	0.000	0.00	0.00	0.000	0.00
	512	Places de jeu/Halles de gym	897'715.98	2.340	132.06	118'094.47	0.304	17.37
	520	Ecole secondaire	731'962.35	1.908	107.67	0.00	0.000	0.00
	530	Colonie de vacances	0.00	0.000	0.00	0.00	0.000	0.00
	540	Ecole ménagère	3.00	0.000	0.00	0.00	0.000	0.00
	570	Ecole enfantine	0.00	0.000	0.00	0.00	0.000	0.00
	580	Contr. écolage, piscine, biblio ...	1'972'938.19	5.143	290.22	769'930.70	1.984	113.26
	590	Contribution pour instruction	6'522'568.60	17.004	959.48	0.00	0.000	0.00
6		Action social	11'800'042.14	30.762	1'735.81	7'603'712.95	19.593	1'118.52
	600	Secours	3'256'572.75	8.490	479.05	3'262'800.85	8.408	479.96
	610	Service dentaire	18'085.80	0.047	2.66	12'446.65	0.032	1.83
	620	Autres institutions	29'815.00	0.078	4.39	0.00	0.000	0.00
	630	Foyers communaux	0.00	0.000	0.00	0.00	0.000	0.00
	640	Crèches, UAPE	4'338'395.84	11.310	638.19	2'616'092.70	6.741	384.83
	650	Répartition des charges	2'036'779.90	5.310	299.61	1'696'659.45	4.372	249.58
	659	AVS, off. logement, chômage etc	2'045'476.55	5.333	300.89	15'713.30	0.040	2.31
	665	Contr. institution publique	74'916.30	0.195	11.02	0.00	0.000	0.00

Porrentruy			Charges	en %	Fr./hab.	Produits	en%	Fr./hab.
7		Economie publique	668'970.85	1.744	98.41	146'809.85	0.378	21.60
	700	Foires, marchés	81'228.65	0.212	11.95	28'090.70	0.072	4.13
	710	Tourisme	465'454.85	1.213	68.47	118'719.15	0.306	17.46
	720	Agriculture	22'518.50	0.059	3.31	0.00	0.000	0.00
	740	Développement économique	99'768.85	0.260	14.68	0.00	0.000	0.00
8		Finances	4'589'658.92	11.965	675.15	1'688'672.15	4.351	248.41
	810	Intérêts courts termes	299.70	0.001	0.04	0.00	0.000	0.00
	811	Intérêts longs termes	985'094.45	2.568	144.91	169'173.60	0.436	24.89
	820	Amortissements	1'978'203.43	5.157	291.00	17'081.00	0.044	2.51
	825	Charges d'immeubles	546'657.51	1.425	80.41	49'615.45	0.128	7.30
	826	Pâturages	0.00	0.000	0.00	0.00	0.000	0.00
	830	Subventions et contributions	40'988.08	0.107	6.03	0.00	0.000	0.00
	840	Intérêts actifs	0.00	0.000	0.00	197'617.10	0.509	29.07
	850	Rendement des immeubles	0.00	0.000	0.00	663'697.40	1.710	97.63
	855	Provisions, réserves, fonds	952'499.80	2.483	140.11	196'233.50	0.506	28.87
	860	Subventions	0.00	0.000	0.00	0.00	0.000	0.00
	870	Gains vente fortune	0.00	0.000	0.00	0.00	0.000	0.00
	875	Divers	85'915.95	0.224	12.64	395'254.10	1.019	58.14
9		Imposition	2'174'477.25	5.669	319.87	24'763'358.75	63.811	3'642.74
	910	Impôts ordinaires	0.00	0.000	0.00	21'420'813.60	55.198	3'151.05
	911	Variation d'impôts	0.00	0.000	0.00	990'944.40	2.553	145.77
	912	Partage d'impôts	1'550'584.25	4.042	228.09	917'453.75	2.364	134.96
	915	Elimination d'impôts	344'764.00	0.899	50.72	59'932.80	0.154	8.82
	920	Autres impôts	0.00	0.000	0.00	1'146'820.20	2.955	168.70
	940	Fonds de péréquation	279'129.00	0.728	41.06	227'394.00	0.586	33.45
		Totaux	38'358'593.07	100.00	5'642.63	38'807'370.07	100.00	5'708.65
		Excédent de produits	448'777.00					
			38'807'370.07			38'807'370.07		

PORRENTUY

INDICATEURS FINANCIERS 2010 – 2014

	2010	2011	2012	2013	2014	Moyenne
Autofinancement (en fr.)	940'610.00	1'046'302.45	2'408'769.90	3'922'892.16	3'453'147.98	2'354'344.50
Degré d'autofinancement (%)	0.00	128.21	106.10	217.53	138.57	118.08
Capacité d'autofinancement (%)	2.80	3.29	7.25	10.56	8.97	6.57



Une capacité d'autofinancement de :

- Moins de 10% est considéré comme mauvaise
- De 10% à 20% est considéré comme moyenne à bonne
- Plus de 20% est considéré comme très bonne

HAUTE-SORNE

6'892 habitants

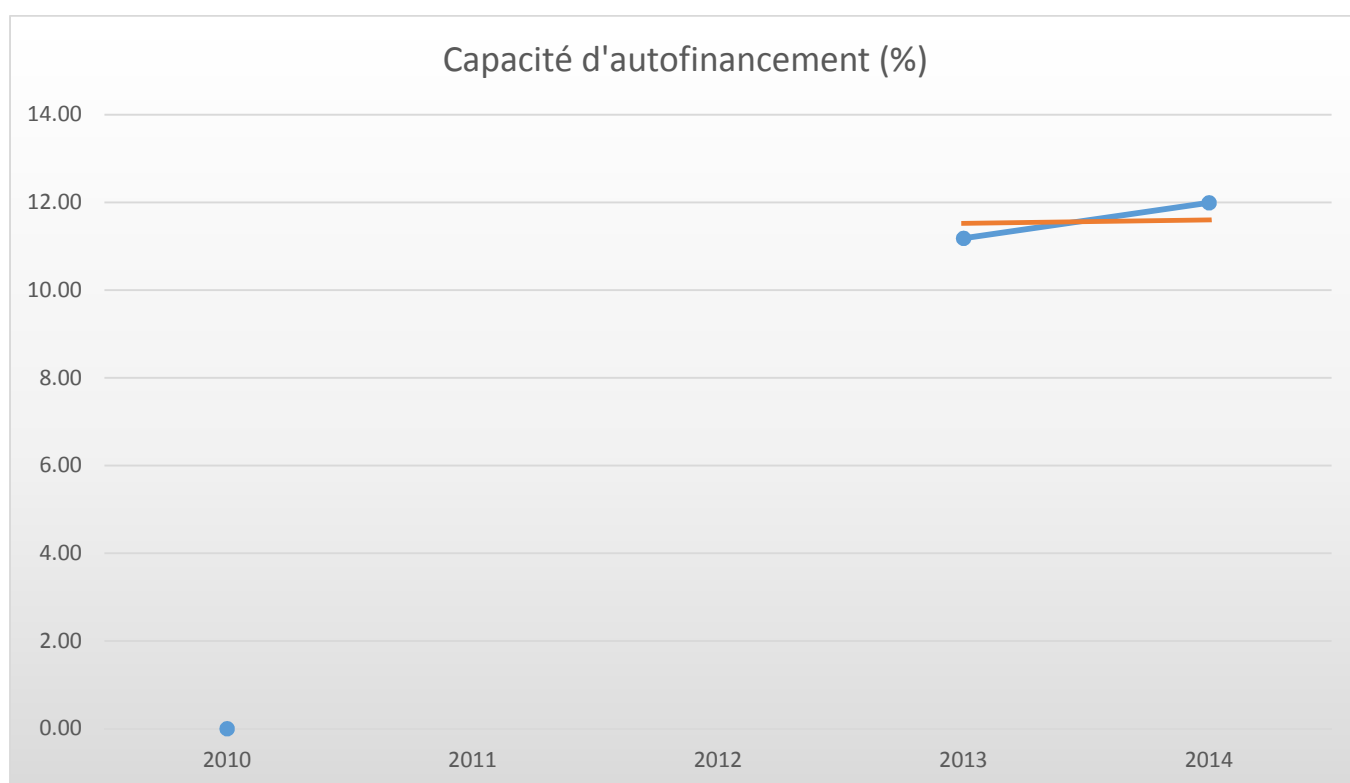
Haute-Sorne			Charges	en %	Fr./hab.	Produits	en%	Fr./hab.
1		Autorité	2'599'797.19	10.752	377.22	1'203'341.80	4.876	174.60
	100	Communes, votations, élections	21'300.15	0.088	3.09	0.00	0.000	0.00
	110	Conseil général/de Ville	11'749.75	0.049	1.70	0.00	0.000	0.00
	111	Conseil communal	253'899.55	1.050	36.84	53'000.00	0.215	7.69
	112	Commissions	15'570.00	0.064	2.26	0.00	0.000	0.00
	115	Personnel administratif	1'137'835.00	4.706	165.10	291'405.00	1.181	42.28
	116	Charges du personnel	791'841.40	3.275	114.89	661'870.95	2.682	96.03
	130	Frais administratifs	367'601.34	1.520	53.34	32'597.20	0.132	4.73
	170	Emoluments	0.00	0.000	0.00	164'468.65	0.666	23.86
2		Travaux publics	1'921'000.78	7.945	278.73	1'073'953.23	4.352	155.83
	200	Entretien des routes	1'214'043.15	5.021	176.15	369'003.30	1.495	53.54
	201	Ouvrages collectifs	132'296.65	0.547	19.20	126'430.10	0.512	18.34
	205	Eclairage public	243'655.75	1.008	35.35	283'063.25	1.147	41.07
	206	Horloge public	1'317.50	0.005	0.19	0.00	0.000	0.00
	210	Cours d'eau	213'940.63	0.885	31.04	213'940.63	0.867	31.04
	230	Cadastre	81'515.95	0.337	11.83	81'515.95	0.330	11.83
	240	Aménagement du territoire	34'231.15	0.142	4.97	0.00	0.000	0.00
3		Affaire juridique, police	99'419.85	0.411	14.43	12'100.00	0.049	1.76
	310	Police communale	60'000.00	0.248	8.71	0.00	0.000	0.00
	330	Cantonement	1'590.00	0.007	0.23	0.00	0.000	0.00
	340	Protection civil	37'829.85	0.156	5.49	12'100.00	0.049	1.76
4		Hygiène publique	0.00	0.000	0.00	0.00	0.000	0.00
	400	Police des denrées	0.00	0.000	0.00	0.00	0.000	0.00
	410	Police sanitaire	0.00	0.000	0.00	0.00	0.000	0.00
	415	Arrondissement de sépulture	0.00	0.000	0.00	0.00	0.000	0.00
5		Instruction	9'398'426.68	38.869	1'363.67	796'265.20	3.227	115.53
	510	Service de l'école/école primaire	374'418.85	1.548	54.33	41'225.00	0.167	5.98
	511	Transport scolaire	204'946.05	0.848	29.74	215'793.85	0.874	31.31
	512	Places de jeu/Halles de gym	996'360.63	4.121	144.57	370'646.65	1.502	53.78
	520	Ecole secondaire	1'130'945.45	4.677	164.10	160'049.70	0.649	23.22
	530	Colonie de vacances	8'382.05	0.035	1.22	8'550.00	0.035	1.24
	540	Ecole ménagère	0.00	0.000	0.00	0.00	0.000	0.00
	570	Ecole enfantine	0.00	0.000	0.00	0.00	0.000	0.00
	580	Contr. écolage, piscine, biblio ...	118'399.00	0.490	17.18	0.00	0.000	0.00
	590	Contribution pour instruction	6'564'974.65	27.151	952.55	0.00	0.000	0.00
6		Action social	5'275'841.95	21.819	765.50	1'230'576.00	4.986	178.55
	600	Secours	1'426'604.90	5.900	206.99	390'137.50	1.581	56.61
	610	Service dentaire	41'006.85	0.170	5.95	0.00	0.000	0.00
	620	Autres institutions	0.00	0.000	0.00	0.00	0.000	0.00
	630	Foyers communaux	18'418.35	0.076	2.67	900.00	0.004	0.13
	640	Crèches, UAPE	825'812.50	3.415	119.82	825'812.50	3.346	119.82
	650	Répartition des charges	1'004'236.30	4.153	145.71	0.00	0.000	0.00
	659	AVS, off. logement, chômage etc	1'954'112.25	8.082	283.53	13'726.00	0.056	1.99
	665	Contr. institution publique	5'650.80	0.023	0.82	0.00	0.000	0.00

Haute-Sorne			Charges	en %	Fr./hab.	Produits	en%	Fr./hab.
7		Economie publique	280'362.70	1.159	40.68	6'723.50	0.027	0.98
	700	Foires, marchés	918.30	0.004	0.13	6'723.50	0.027	0.98
	710	Tourisme	200'522.25	0.829	29.09	0.00	0.000	0.00
	720	Agriculture	11'826.00	0.049	1.72	0.00	0.000	0.00
	740	Développement économique	67'096.15	0.277	9.74	0.00	0.000	0.00
8		Finances	3'067'591.68	12.687	445.09	1'384'038.23	5.608	200.82
	810	Intérêts courts termes	34'065.47	0.141	4.94	0.00	0.000	0.00
	811	Intérêts longs termes	625'118.84	2.585	90.70	15'913.00	0.064	2.31
	820	Amortissements	1'698'186.35	7.023	246.40	673'494.78	2.729	97.72
	825	Charges d'immeubles	301'315.40	1.246	43.72	114'187.70	0.463	16.57
	826	Pâturages	29'263.00	0.121	4.25	0.00	0.000	0.00
	830	Subventions et contributions	4'787.85	0.020	0.69	203'115.05	0.823	29.47
	840	Intérêts actifs	274'854.77	1.137	39.88	275'397.70	1.116	39.96
	850	Rendement des immeubles	100'000.00	0.414	14.51	0.00	0.000	0.00
	855	Provisions, réserves, fonds	0.00	0.000	0.00	0.00	0.000	0.00
	860	Subventions	0.00	0.000	0.00	101'930.00	0.413	14.79
	870	Gains vente fortune	0.00	0.000	0.00	0.00	0.000	0.00
	875	Divers	0.00	0.000	0.00	0.00	0.000	0.00
9		Imposition	1'537'188.35	6.357	223.04	18'971'345.35	76.874	2'752.66
	910	Impôts ordinaires	0.00	0.000	0.00	14'640'159.55	59.324	2'124.23
	911	Variation d'impôts	828'717.70	3.427	120.24	609'952.25	2.472	88.50
	912	Partage d'impôts	252'384.60	1.044	36.62	658'205.30	2.667	95.50
	915	Elimination d'impôts	236'757.70	0.979	34.35	48'945.75	0.198	7.10
	920	Autres impôts	7'861.35	0.033	1.14	854'660.50	3.463	124.01
	940	Fonds de péréquation	211'467.00	0.875	30.68	2'159'422.00	8.750	313.32
		Totaux	24'179'629.18	100.00	3'508.36	24'678'343.31	100.00	3'580.72
		Excédent de produits	498'714.13					
			24'678'343.31			24'678'343.31		

HAUTE-SORNE

INDICATEURS FINANCIERS 2013 - 2014

	2010	2011	2012	2013	2014	Moyenne
Autofinancement (en fr.)	Dès le 1er janvier 2013			2'476'124.00	2'828'827.00	2'652'475.50
Degré d'autofinancement (%)	Dès le 1er janvier 2013			48.71	611.30	330.01
Capacité d'autofinancement (%)	Dès le 1er janvier 2013			11.18	11.99	11.59



Une capacité d'autofinancement de :

- Moins de 10% est considéré comme mauvaise
- De 10% à 20% est considéré comme moyenne à bonne
- Plus de 20% est considéré comme très bonne

DELEMONT

12'485 habitants

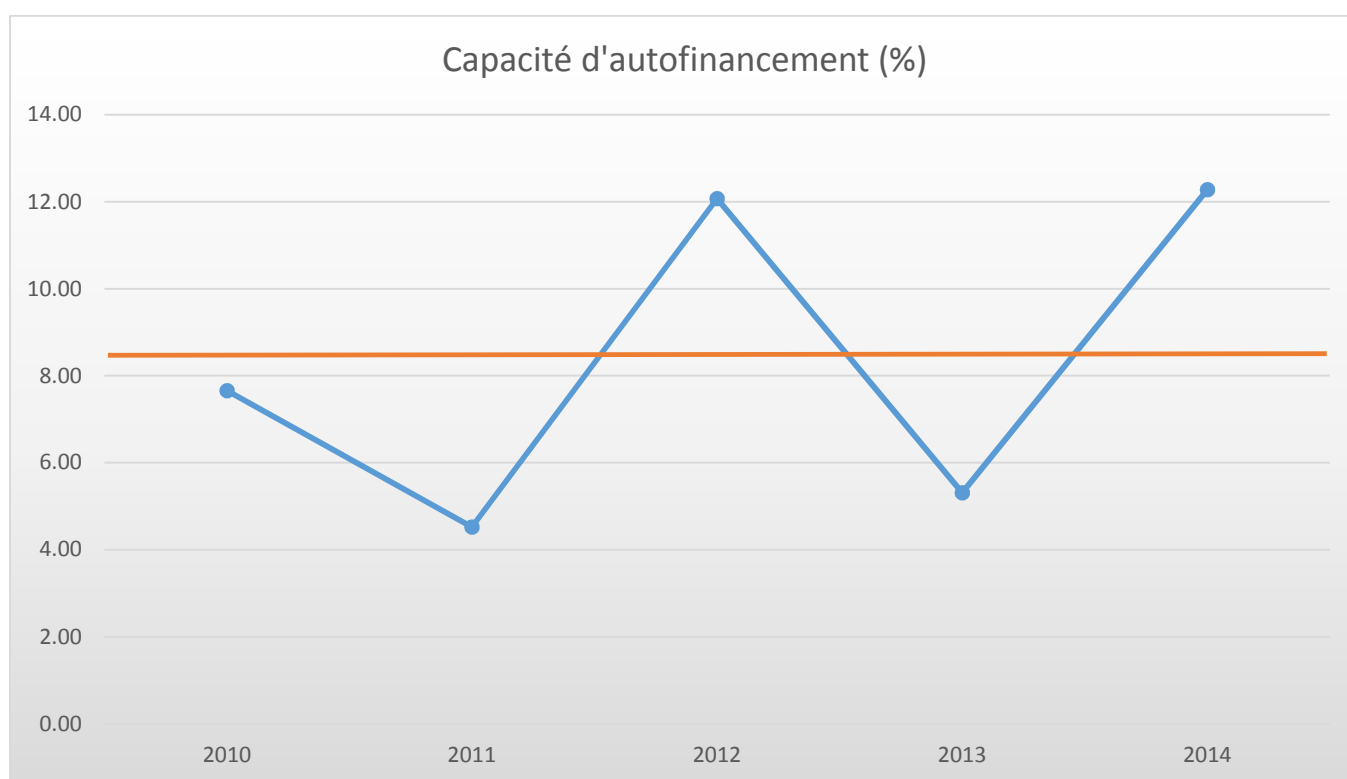
Delémont			Charges	en %	Fr./hab.	Produits	en%	Fr./hab.
1		Autorité	9'390'687.20	12.947	752.16	4'753'654.35	6.410	380.75
	100	Communes, votations, élections	42'909.25	0.059	3.44	0.00	0.000	0.00
	110	Conseil général/de Ville	34'499.80	0.048	2.76	0.00	0.000	0.00
	111	Conseil communal	680'497.70	0.938	54.51	50'000.00	0.067	4.00
	112	Commissions	52'993.25	0.073	4.24	0.00	0.000	0.00
	115	Personnel administratif	1'738'867.90	2.397	139.28	15'401.25	0.021	1.23
	116	Charges du personnel	5'441'173.60	7.502	435.82	3'845'584.30	5.186	308.02
	130	Frais administratifs	1'399'745.70	1.930	112.11	529'087.30	0.713	42.38
	170	Emoluments	0.00	0.000	0.00	313'581.50	0.423	25.12
2		Travaux publics	5'187'719.20	7.153	415.52	1'916'269.25	2.584	153.49
	200	Entretien des routes	4'055'969.10	5.592	324.87	1'090'064.10	1.470	87.31
	201	Ouvrages collectifs	187'938.90	0.259	15.05	64'250.60	0.087	5.15
	205	Eclairage public	0.00	0.000	0.00	0.00	0.000	0.00
	206	Horloge public	0.00	0.000	0.00	0.00	0.000	0.00
	210	Cours d'eau	647'102.55	0.892	51.83	647'102.55	0.873	51.83
	230	Cadastre	114'852.00	0.158	9.20	114'852.00	0.155	9.20
	240	Aménagement du territoire	181'856.65	0.251	14.57	0.00	0.000	0.00
3		Affaire juridique, police	1'766'243.80	2.435	141.47	648'681.85	0.875	51.96
	310	Police communale	1'725'942.40	2.380	138.24	607'481.85	0.819	48.66
	330	Cantonement	0.00	0.000	0.00	0.00	0.000	0.00
	340	Protection civil	40'301.40	0.056	3.23	41'200.00	0.056	3.30
4		Hygiène publique	15'938.20	0.022	1.28	9'719.60	0.013	0.78
	400	Police des denrées	15'938.20	0.022	1.28	9'719.60	0.013	0.78
	410	Police sanitaire	0.00	0.000	0.00	0.00	0.000	0.00
	415	Arrondissement de sépulture	0.00	0.000	0.00	0.00	0.000	0.00
5		Instruction	19'799'376.85	27.298	1'585.85	1'498'754.90	2.021	120.04
	510	Service de l'école/école primaire	491'736.20	0.678	39.39	42'996.40	0.058	3.44
	511	Transport scolaire	0.00	0.000	0.00	0.00	0.000	0.00
	512	Places de jeu/Halles de gym	4'559'442.15	6.286	365.19	1'359'071.80	1.833	108.86
	520	Ecole secondaire	1'165'839.45	1.607	93.38	0.00	0.000	0.00
	530	Colonie de vacances	10'000.00	0.014	0.80	0.00	0.000	0.00
	540	Ecole ménagère	0.00	0.000	0.00	0.00	0.000	0.00
	570	Ecole enfantine	0.00	0.000	0.00	0.00	0.000	0.00
	580	Contr. écolage, piscine, biblio ...	1'850'271.25	2.551	148.20	96'686.70	0.130	7.74
	590	Contribution pour instruction	11'722'087.80	16.162	938.89	0.00	0.000	0.00
6		Action social	17'958'706.85	24.761	1'438.42	10'537'772.05	14.211	844.03
	600	Secours	6'344'548.60	8.748	508.17	1'590'529.25	2.145	127.40
	610	Service dentaire	37'136.10	0.051	2.97	0.00	0.000	0.00
	620	Autres institutions	38'635.50	0.053	3.09	0.00	0.000	0.00
	630	Foyers communaux	0.00	0.000	0.00	0.00	0.000	0.00
	640	Crèches, UAPE	7'622'877.30	10.510	610.56	945'973.15	1.276	75.77
	650	Répartition des charges	0.00	0.000	0.00	7'974'739.30	10.754	638.75
	659	AVS, off. logement, chômage etc	3'718'281.75	5.127	297.82	26'530.35	0.036	2.12
	665	Contr. institution publique	197'227.60	0.272	15.80	0.00	0.000	0.00

Delémont		Charges	en %	Fr./hab.	Produits	en%	Fr./hab.
7	Economie publique	973'130.05	1.342	77.94	153'234.90	0.207	12.27
	700 Foires, marchés	124'113.90	0.171	9.94	33'298.00	0.045	2.67
	710 Tourisme	736'220.60	1.015	58.97	119'936.90	0.162	9.61
	720 Agriculture	1'115.00	0.002	0.09	0.00	0.000	0.00
	740 Développement économique	111'680.55	0.154	8.95	0.00	0.000	0.00
8	Finances	10'646'116.05	14.678	852.71	6'946'091.20	9.367	556.35
	810 Intérêts courts termes	19'591.00	0.027	1.57	0.00	0.000	0.00
	811 Intérêts longs termes	2'538'519.35	3.500	203.33	648'999.00	0.875	51.98
	820 Amortissements	6'880'053.00	9.486	551.07	2'342'778.50	3.159	187.65
	825 Charges d'immeubles	1'099'922.20	1.517	88.10	146'402.20	0.197	11.73
	826 Pâturages	0.00	0.000	0.00	0.00	0.000	0.00
	830 Subventions et contributions	0.00	0.000	0.00	1'226'581.70	1.654	98.24
	840 Intérêts actifs	0.00	0.000	0.00	532'161.80	0.718	42.62
	850 Rendement des immeubles	100'000.00	0.138	8.01	97'515.10	0.132	7.81
	855 Provisions, réserves, fonds	0.00	0.000	0.00	0.00	0.000	0.00
	860 Subventions	0.00	0.000	0.00	133'700.00	0.180	10.71
	870 Gains vente fortune	8'030.50	0.011	0.64	1'817'952.90	2.452	145.61
	875 Divers	0.00	0.000	0.00	0.00	0.000	0.00
9	Imposition	6'791'287.55	9.364	543.96	47'690'446.30	64.312	3'819.82
	910 Impôts ordinaires	0.00	0.000	0.00	36'263'265.45	48.902	2'904.55
	911 Variation d'impôts	0.00	0.000	0.00	6'800'543.55	9.171	544.70
	912 Partage d'impôts	857'517.35	1.182	68.68	954'735.65	1.287	76.47
	915 Elimination d'impôts	4'929'891.65	6.797	394.87	0.00	0.000	0.00
	920 Autres impôts	5'748.55	0.008	0.46	2'807'399.65	3.786	224.86
	940 Fonds de péréquation	998'130.00	1.376	79.95	864'502.00	1.166	69.24
	Totaux	72'529'205.75	100.00	5'809.31	74'154'624.40	100.00	5'939.50
	Excédent de produits	1'625'418.65					
		74'154'624.40			74'154'624.40		

DELEMONT

INDICATEURS FINANCIERS 2010 – 2014

	2010	2011	2012	2013	2014	Moyenne
Autofinancement (en fr.)	4'399'860.45	2'742'891.60	7'946'740.00	3'482'690.00	8'541'962.00	5'422'828.81
Degré d'autofinancement (%)	71.00	49.38	106.71	2'482.00	283.47	598.51
Capacité d'autofinancement (%)	7.66	4.52	12.07	5.31	12.28	8.37



Une capacité d'autofinancement de :

- Moins de 10% est considéré comme mauvaise
- De 10% à 20% est considéré comme moyenne à bonne
- Plus de 20% est considéré comme très bonne

TOTAL DE L'ENSEMBLE DES COMMUNES JURASSIENNES

72'410 habitants

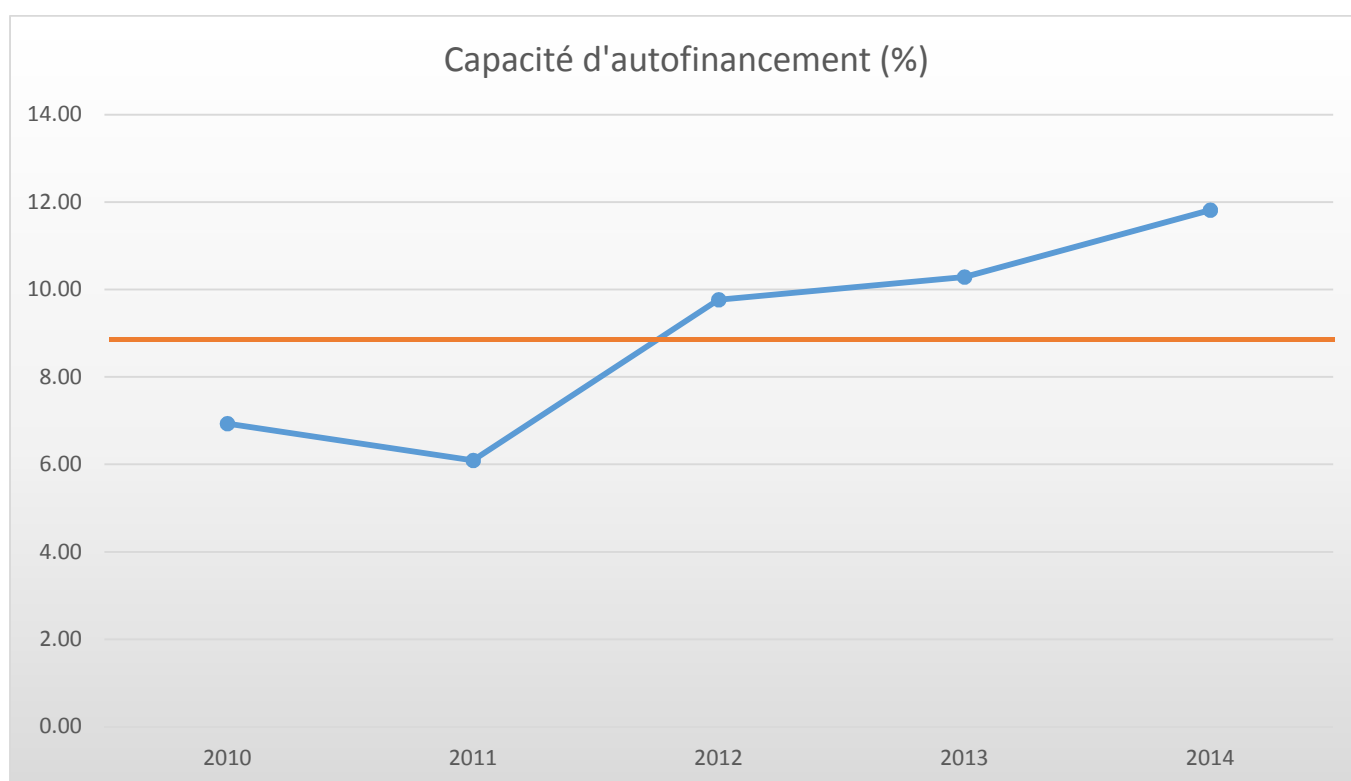
Ensemble des communes jurassiennes			Charges	en %	Fr./hab.	Produits	en%	Fr./hab.
1		Autorité	38'597'456.21	11.919	533.04	15'143'857.40	4.592	209.14
	100	Communes, votations, élections	180'115.50	0.056	2.49	1.00	0.000	0.00
	110	Conseil général/de Ville	65'574.35	0.020	0.91	0.00	0.000	0.00
	111	Conseil communal	3'227'706.69	0.997	44.58	211'705.80	0.064	2.92
	112	Commissions	327'430.85	0.101	4.52	10'346.30	0.003	0.14
	115	Personnel administratif	15'014'755.90	4.637	207.36	2'726'022.10	0.827	37.65
	116	Charges du personnel	14'279'648.75	4.410	197.21	10'156'633.91	3.080	140.27
	130	Frais administratifs	5'488'353.82	1.695	75.80	962'736.08	0.292	13.30
	170	Emoluments	13'870.35	0.004	0.19	1'076'412.21	0.326	14.87
2		Travaux publics	19'995'798.58	6.175	276.15	9'094'610.90	2.758	125.60
	200	Entretien des routes	13'405'141.32	4.140	185.13	3'298'871.61	1.000	45.56
	201	Ouvrages collectifs	830'408.20	0.256	11.47	807'097.60	0.245	11.15
	205	Eclairage public	2'490'845.95	0.769	34.40	2'560'945.10	0.777	35.37
	206	Horloge public	7'024.95	0.002	0.10	0.00	0.000	0.00
	210	Cours d'eau	1'144'181.19	0.353	15.80	961'920.33	0.292	13.28
	230	Cadastre	1'385'619.05	0.428	19.14	1'339'210.66	0.406	18.49
	240	Aménagement du territoire	732'577.92	0.226	10.12	126'565.60	0.038	1.75
3		Affaire juridique, police	4'406'166.10	1.361	60.85	1'779'583.95	0.540	24.58
	310	Police communale	3'727'277.20	1.151	51.47	1'207'992.90	0.366	16.68
	330	Cantonement	60'586.85	0.019	0.84	34'300.00	0.010	0.47
	340	Protection civil	618'302.05	0.191	8.54	537'291.05	0.163	7.42
4		Hygiène publique	138'090.70	0.043	1.91	18'719.60	0.006	0.26
	400	Police des denrées	23'110.15	0.007	0.32	11'719.60	0.004	0.16
	410	Police sanitaire	44'656.55	0.014	0.62	0.00	0.000	0.00
	415	Arrondissement de sépulture	70'324.00	0.022	0.97	7'000.00	0.002	0.10
5		Instruction	101'465'934.37	31.333	1'401.27	7'007'257.92	2.125	96.77
	510	Service de l'école/école primaire	3'800'744.15	1.174	52.49	789'654.85	0.239	10.91
	511	Transport scolaire	1'754'031.62	0.542	24.22	1'238'988.45	0.376	17.11
	512	Places de jeu/Halles de gym	13'401'347.75	4.138	185.08	3'013'613.97	0.914	41.62
	520	Ecole secondaire	8'220'840.58	2.539	113.53	669'268.75	0.203	9.24
	530	Colonie de vacances	24'496.05	0.008	0.34	10'524.00	0.003	0.15
	540	Ecole ménagère	68'528.00	0.021	0.95	21'057.60	0.006	0.29
	570	Ecole enfantine	286'277.64	0.088	3.95	56'050.45	0.017	0.77
	580	Contr. écolage, piscine, biblio ...	5'582'376.58	1.724	77.09	1'014'359.75	0.308	14.01
	590	Contribution pour instruction	68'327'292.00	21.100	943.62	193'740.10	0.059	2.68
6		Action social	74'002'759.96	22.853	1'022.00	29'970'201.81	9.088	413.90
	600	Secours	18'102'298.65	5.590	250.00	7'695'429.90	2.334	106.28
	610	Service dentaire	255'709.90	0.079	3.53	12'546.65	0.004	0.17
	620	Autres institutions	560'097.75	0.173	7.74	14'841.05	0.005	0.20
	630	Foyers communaux	234'585.21	0.072	3.24	25'703.40	0.008	0.35
	640	Crèches, UAPE	21'149'370.67	6.531	292.08	7'567'670.22	2.295	104.51
	650	Répartition des charges	11'614'066.98	3.586	160.39	14'358'925.74	4.354	198.30
	659	AVS, off. logement, chômage etc	21'492'739.50	6.637	296.82	241'242.00	0.073	3.33
	665	Contr. institution publique	593'891.30	0.183	8.20	53'842.85	0.016	0.74

Ensemble des communes jurassiennes			Charges	en %	Fr./hab.	Produits	en%	Fr./hab.
7		Economie publique	4'715'633.12	1.456	65.12	1'740'939.85	0.528	24.04
	700	Foires, marchés	313'448.02	0.097	4.33	170'970.25	0.052	2.36
	710	Tourisme	2'705'341.75	0.835	37.36	497'288.55	0.151	6.87
	720	Agriculture	1'296'971.70	0.401	17.91	1'057'277.20	0.321	14.60
	740	Développement économique	399'871.65	0.123	5.52	15'403.85	0.005	0.21
8		Finances	51'398'002.76	15.872	709.82	24'088'672.06	7.305	332.67
	810	Intérêts courts termes	668'276.24	0.206	9.23	15'741.10	0.005	0.22
	811	Intérêts longs termes	8'874'577.96	2.741	122.56	1'020'781.60	0.310	14.10
	820	Amortissements	29'527'033.54	9.118	407.78	3'754'776.84	1.139	51.85
	825	Charges d'immeubles	4'976'288.80	1.537	68.72	972'088.71	0.295	13.42
	826	Pâturages	3'386'276.55	1.046	46.77	3'499'995.30	1.061	48.34
	830	Subventions et contributions	1'190'664.10	0.368	16.44	177'056.65	0.054	2.45
	840	Intérêts actifs	25'608.94	0.008	0.35	2'979'493.08	0.903	41.15
	850	Rendement des immeubles	730'750.98	0.226	10.09	5'650'051.46	1.713	78.03
	855	Provisions, réserves, fonds	1'591'176.90	0.491	21.97	1'677'886.22	0.509	23.17
	860	Subventions	0.00	0.000	0.00	10'020.00	0.003	0.14
	870	Gains vente fortune	187'817.00	0.058	2.59	1'749'988.80	0.531	24.17
	875	Divers	239'531.75	0.074	3.31	2'580'792.30	0.783	35.64
9		Imposition	29'107'765.20	8.989	401.99	240'930'138.06	73.059	3'327.30
	910	Impôts ordinaires	271'846.20	0.084	3.75	191'253'774.13	57.995	2'641.26
	911	Variation d'impôts	5'419'922.80	1.674	74.85	17'672'077.65	5.359	244.06
	912	Partage d'impôts	8'472'935.40	2.616	117.01	5'471'907.95	1.659	75.57
	915	Elimination d'impôts	7'282'191.20	2.249	100.57	360'224.25	0.109	4.97
	920	Autres impôts	419'900.60	0.130	5.80	14'767'846.08	4.478	203.95
	940	Fonds de péréquation	7'240'969.00	2.236	100.00	11'404'308.00	3.458	157.50
		Totaux	323'827'607.00	100.00	4'472.14	329'773'981.55	100.00	4'554.26
		Excédent de produits	5'946'374.55		82.12			
			329'773'981.55		4'554.26	329'773'981.55		4'554.26

L'ENSEMBLE DES COMMUNES JURASSIENNES

INDICATEURS FINANCIERS 2010 – 2014

	2010	2011	2012	2013	2014	Moyenne
Autofinancement (en fr.)	18'517'829	16'714'607	27'944'018	31'014'365	37'485'075	26'335'179
Degré d'autofinancement (%)	64.78	66.64	89.38	124.76	177.64	104.64
Capacité d'autofinancement (%)	6.93	6.09	9.77	10.29	11.82	8.98



Une capacité d'autofinancement de :

- Moins de 10% est considéré comme mauvaise
- De 10% à 20% est considéré comme moyenne à bonne
- Plus de 20% est considéré comme très bonne

Delémont, mars 2016

Département des finances

Délégué aux affaires communales
