

Evolution de la situation sur le marché du travail en novembre 2022

Taux de chômage établi à 3.5% à fin novembre (+0.1 pt)

A fin novembre, 1'863 demandeurs d'emploi étaient inscrits auprès de l'ORP du Jura, dont 1'272 chômeurs et 591 demandeurs d'emploi non chômeurs.

Cela représente 39 chômeurs de plus qu'à fin octobre, ainsi qu'un taux de chômage de 3.5%, en hausse de 0.1 pt par rapport au mois précédent. En variation annuelle, ce même taux de chômage demeure en baisse, de 1.0 point.

L'ensemble des demandeurs d'emploi suivis à l'ORP actuellement représente, pour sa part, 5.1% de la population active domiciliée dans le Jura, un taux s'affichant en augmentation de 0.2 pt par rapport à fin octobre, respectivement en recul de 1.3 point sur un an.

Au total, l'ORP a fermé 193 dossiers en novembre, alors que 266 personnes se sont inscrites ou réinscrites auprès du service public de l'emploi dans le même temps. La principale cause de l'augmentation du nombre de demandeurs d'emploi inscrits est l'approche de l'hiver engendrant l'habituelle baisse d'activité dans les branches et professions à caractère saisonnier. Cela concerne notamment la construction au sens large.

Variations mensuelles nettes des effectifs de demandeurs d'emploi/chômeurs selon différentes branches

- Secteur primaire (+3/+3)
- Industrie (+14/+7)
- Bâtiment et génie civil (+33/+31)
- Garages automobiles (+3/+4)
- Commerce de détail (+7/-3)
- Hôtellerie et restauration (+6/+2)
- Autres services divers (+7/-3)
- Non spécifié (-/-2)
- Total (+73/+39)

Evolution détaillée dans les districts

Mois	Novembre 2021		Octobre 2022		Novembre 2022		Ecart mensuel	
	DE	Chômeurs	DE	Chômeurs	DE	Chômeurs	DE	Chômeurs
Delémont	1'339	918	970	657	1'005	694	+35	+37
Porrentruy	736	521	620	433	645	444	+25	+11
Fr.-Montagnes	246	176	199	142	212	133	+13	-9
Total ¹	2'323	1'617	1'790	1'233	1'863	1'272	+73	+39
Taux ²	6.4%	4.5%	4.9%	3.4%	5.1%	3.5%	+0.2 pt	+0.1 pt

¹ Inclut quelques personnes domiciliées hors canton

² Sur la base d'une population active de 36'270 personnes (2018-2020)

Le taux de chômage se situe à 3.7% dans le district de Delémont, 3.9% dans celui de Porrentruy et 2.2% aux Franches-Montagnes.

A relever encore qu'au plan national, le taux de chômage s'est établi à 2.0% à fin novembre (+0.1 pt).

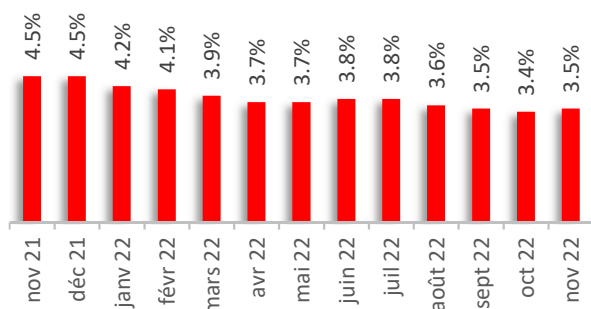
Définitions : le relevé mensuel du chômage rend compte du nombre de personnes inscrites en tant que demandeuses d'emploi auprès des ORP. Qu'elles perçoivent ou non des prestations de l'assurance-chômage n'est pas déterminant. La statistique fait la distinction entre les chômeurs, sans emploi et rapidement disponibles pour le placement, et les demandeurs d'emploi non chômeurs dont la disponibilité est restreinte, souvent parce qu'ils travaillent (temps de dédit ou d'essai, emploi temporaire, gain intermédiaire, maladie, accident, autre indisponibilité d'une certaine durée).

Renseignements complémentaires :

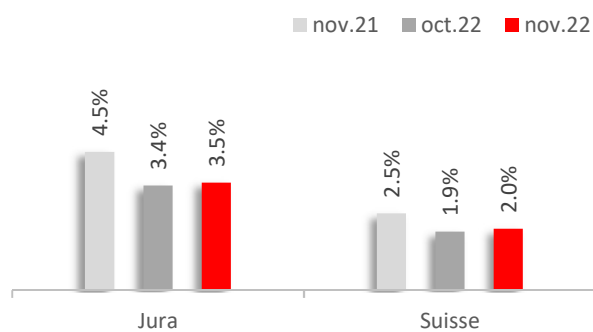
Nicolas Ackermann / 032 420 52 10

www.travail.swiss / www.amstat.ch

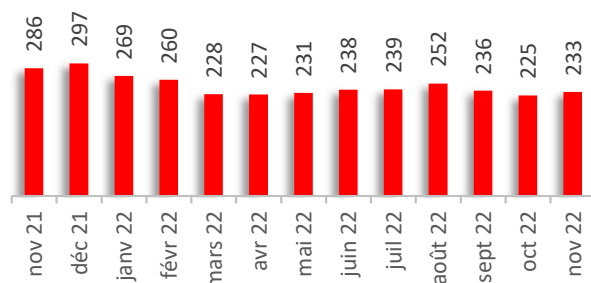
Evolution du chômage au cours des 12 derniers mois



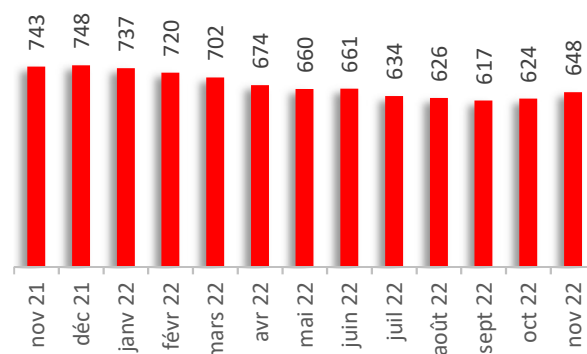
Variation du chômage JU/CH



Evolution du chômage des jeunes
(demandeurs d'emploi de moins de 25 ans)



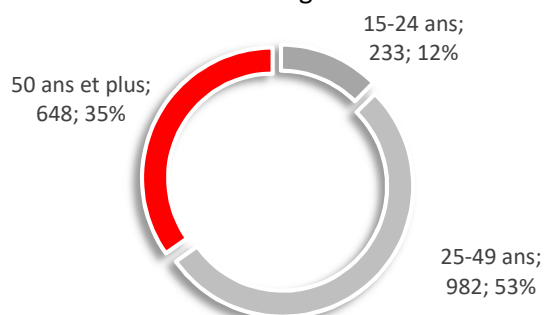
Evolution du chômage des seniors
(demandeurs d'emploi de 50 ans et plus)



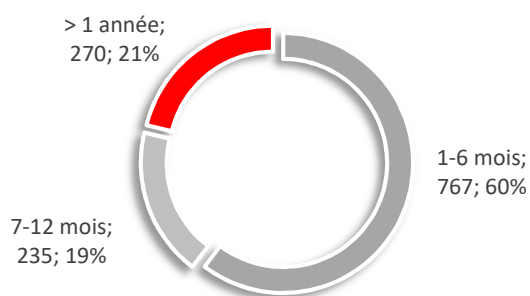
Répartition des demandeurs d'emploi
selon le sexe



Répartition des demandeurs d'emploi
selon l'âge



Répartition des chômeurs selon la durée
de chômage



Taux d'activité recherché par les
demandeurs d'emploi

