

Evolution de la situation sur le marché du travail en décembre 2022

## Taux de chômage établi à 3.7% à fin 2022

Selon le relevé mensuel du SECO, 1'906 personnes étaient inscrites en tant que demandeuses d'emploi auprès de l'Office régional de placement (ORP) du Jura à fin 2022, dont 1'328 en situation de chômage au moment dudit relevé.

Cela représente 56 chômeurs de plus qu'à fin novembre, pour un taux de chômage de 3.7%, en hausse de 0.2 pt par rapport au mois précédent. Au plan national, la tendance est également à la hausse, mais de manière plus modérée puisque le taux de chômage s'est élevé de 0.1 pt en décembre, pour se fixer à 2.1% à fin 2022.

Compte tenu d'un surplus de 41 chômeurs issus du bâtiment et du génie civil, l'augmentation du chômage enregistrée en décembre, dans le Jura, peut être qualifiée de saisonnière et habituelle.

Il est à relever également que l'effectif des personnes traversant un épisode de chômage en provenance de l'industrie a repris sa décrue et diminué de 10 personnes après une légère augmentation en novembre 2022.

Sur l'année 2022, la baisse du taux de chômage se confirme passant de 4.5% fin 2021 à 3.7% fin 2022 soit une baisse de 0.8 pt représentant une diminution de 305 chômeurs sur l'année.

Au total, 214 personnes se sont inscrites ou réinscrites auprès du service public de l'emploi en décembre, alors que 171 dossiers ont été fermés dans le même temps par l'ORP du Jura.

### Variations mensuelles nettes des effectifs de demandeurs d'emploi/chômeurs selon différentes branches

- Secteur primaire (+2/-)
- Industrie (-17/-10)
- Bâtiment et génie civil (+42/+41)
- Garages automobiles (+1/+1)
- Commerce de détail (+5/+3)
- Hôtellerie et restauration (+2/+5)
- Autres services divers (+8/+15)
- Non spécifié (-/+1)
- Total (+43/+56)

### Evolution détaillée dans les districts

Mois	Décembre 2021		Novembre 2022		Décembre 2022		Ecart mensuel	
	DE	Chômeurs	DE	Chômeurs	DE	Chômeurs	DE	Chômeurs
Delémont	1'363	938	1'005	694	1'028	728	+23	+34
Porrentruy	742	515	645	444	671	463	+26	+19
Fr.-Montagnes	240	178	212	133	206	136	-6	+3
Total <sup>1</sup>	2'347	1'633	1'863	1'272	1'906	1'328	+43	+56
Taux <sup>2</sup>	6.5%	4.5%	5.1%	3.5%	5.3%	3.7%	+0.2 pt	+0.2 pt

<sup>1</sup> Inclues quelques personnes domiciliées hors canton

<sup>2</sup> Sur la base d'une population active de 36'387 personnes (2015-2017)

Le taux de chômage se situe à 3.9% dans le district de Delémont, 4.0% dans celui de Porrentruy et 2.3% aux Franches-Montagnes.

**Définitions :** le relevé mensuel du chômage rend compte du nombre de personnes inscrites en tant que demandeuses d'emploi auprès des ORP. Qu'elles perçoivent ou non des prestations de l'assurance-chômage n'est pas déterminant. La statistique fait la distinction entre les chômeurs, sans emploi et rapidement disponibles pour le placement, et les demandeurs d'emploi non chômeurs dont la disponibilité est restreinte, souvent parce qu'ils travaillent (temps de dédit ou d'essai, emploi temporaire, gain intermédiaire, maladie, accident, autre indisponibilité d'une certaine durée).

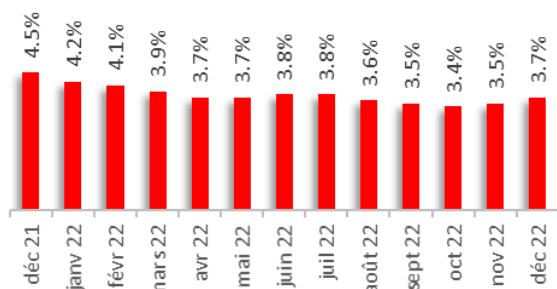
### Renseignements complémentaires :

Gilles Coullery / 032 420 52 10  
[www.travail.swiss](http://www.travail.swiss) / [www.amstat.ch](http://www.amstat.ch)

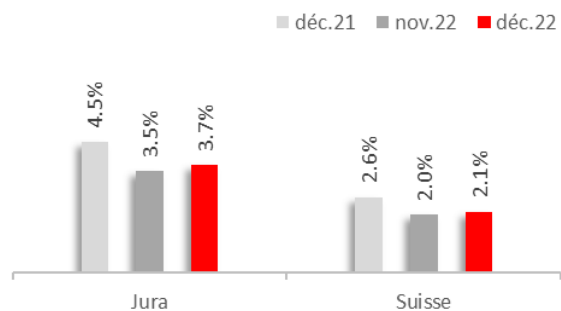
Delémont, le 9 janvier 2023

## Graphiques

### Evolution du chômage au cours des 12 derniers mois



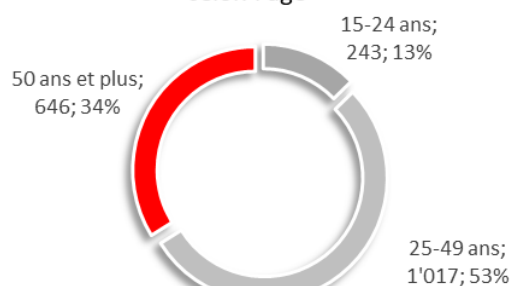
### Variation du chômage JU/CH



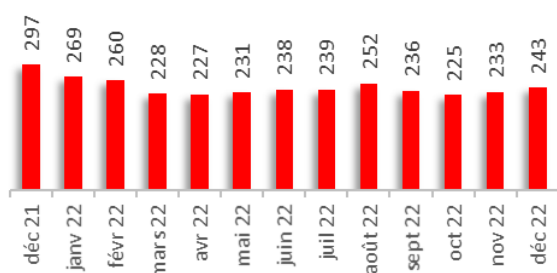
### Répartition des demandeurs d'emploi selon le sexe



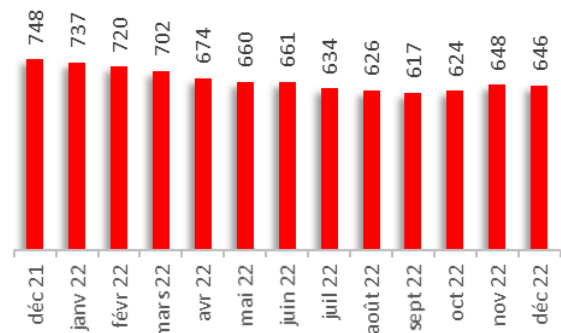
### Répartition des demandeurs d'emploi selon l'âge



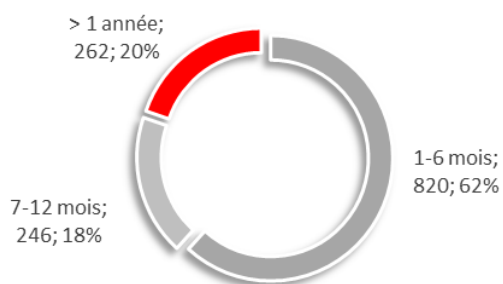
### Evolution du chômage des jeunes (demandeurs d'emploi de moins de 25 ans)



### Evolution du chômage des seniors (demandeurs d'emploi de 50 ans et plus)



### Répartition des chômeurs selon la durée de chômage



### Taux d'activité recherché par les demandeurs d'emploi

