

Evolution de la situation sur le marché du travail en janvier 2023

Le taux de chômage a légèrement diminué en janvier (-0.1 pt)

A fin janvier, 1'868 demandeurs d'emploi étaient inscrits auprès de l'ORP-Jura, dont 1'318 chômeurs et 550 demandeurs d'emploi non chômeurs.

Cela représente 10 chômeurs de moins qu'à fin décembre, ainsi qu'un taux de chômage de 3.6%, en recul de 0.1 pt par rapport au mois précédent.

L'ensemble des demandeurs d'emploi suivis actuellement à l'ORP représente 5.2% de la population active domiciliée dans le Jura, une proportion en baisse de 0.1 pt également par rapport au mois précédent. Cette baisse représente 38 personnes inscrites à l'ORP-Jura de moins qu'en décembre 2022.

Au total, 214 personnes se sont inscrites ou réinscrites auprès du service public de l'emploi en janvier, alors que 257 dossiers ont été fermés dans le même temps par l'ORP-Jura.

Variations mensuelles nettes des effectifs de demandeurs d'emploi/chômeurs selon différentes branches

- Secteur primaire (-4/-)
- Industrie (-22/-9)
- Bâtiment et génie civil (-/-4)
- Garages automobiles (-3/-2)
- Commerce de détail (+5/+10)
- Hôtellerie et restauration (-10/-2)
- Autres services divers (-10/-11)
- Non spécifié (+6/+8)
- Total (-38/-10)

Evolution détaillée dans les districts

Mois	Janvier 2022		Décembre 2022		Janvier 2023		Ecart mensuel	
	DE	Chômeurs	DE	Chômeurs	DE	Chômeurs	DE	Chômeurs
Delémont	1'293	865	1'028	728	1'020	733	-8	+5
Porrentruy	711	480	671	463	642	439	-29	-24
Fr.-Montagnes	245	183	206	136	205	145	-1	+9
Total ¹	2'252	1'531	1'906	1'328	1'868	1'318	-38	-10
Taux ²	6.2%	4.2%	5.3%	3.7%	5.2%	3.6%	-0.1 pt	-0.1 pt

¹ Inclues quelques personnes domiciliées hors canton

² Sur la base d'une population active de 36'270 personnes (2018-2020)

Le taux de chômage se situe à 3.9% dans le district de Delémont, 3.8% dans celui de Porrentruy et 2.4% aux Franches-Montagnes.

A relever encore qu'au plan national, le taux de chômage a augmenté de 0.1 pt en janvier pour s'établir à 2.2%.

Définitions : le relevé mensuel du chômage rend compte du nombre de personnes inscrites en tant que demandeuses d'emploi auprès des ORP. Qu'elles perçoivent ou non des prestations de l'assurance-chômage n'est pas déterminant. La statistique fait la distinction entre les chômeurs, sans emploi et rapidement disponibles pour le placement, et les demandeurs d'emploi non chômeurs dont la disponibilité est restreinte, souvent parce qu'ils travaillent (temps de dédit ou d'essai, emploi temporaire, gain intermédiaire, maladie, accident, autre indisponibilité d'une certaine durée).

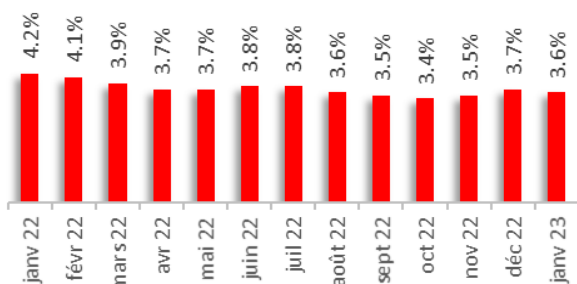
Renseignements complémentaires :

Gilles Coullery / 032 420 52 10
www.travail.swiss / www.amstat.ch

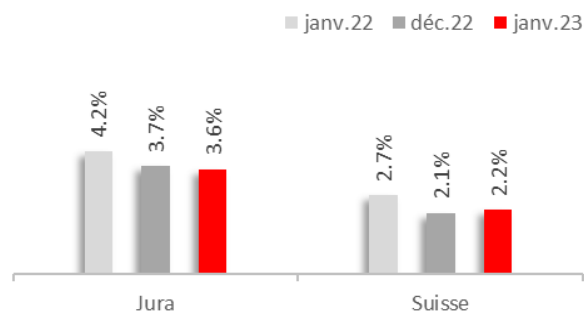
Delémont, le 7 février 2023

Graphiques

Evolution du chômage au cours des 12 derniers mois



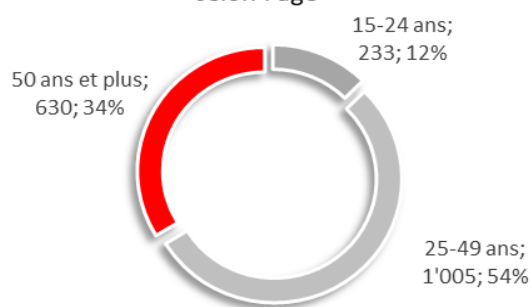
Variation du chômage JU/CH



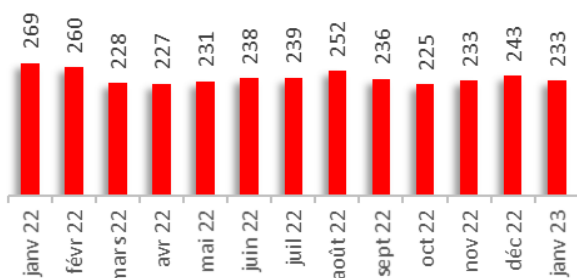
Répartition des demandeurs d'emploi selon le sexe



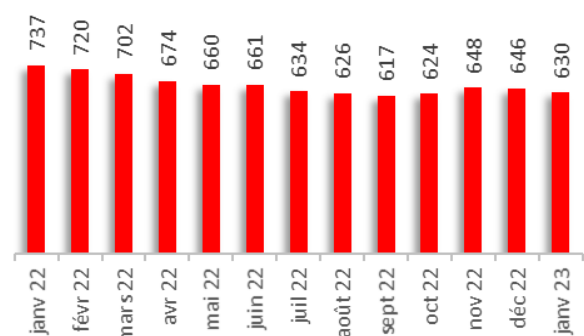
Répartition des demandeurs d'emploi selon l'âge



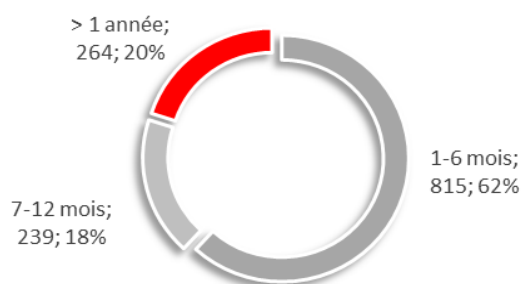
Evolution du chômage des jeunes (demandeurs d'emploi de moins de 25 ans)



Evolution du chômage des seniors (demandeurs d'emploi de 50 ans et plus)



Répartition des chômeurs selon la durée de chômage



Taux d'activité recherché par les demandeurs d'emploi

