

Evolution de la situation sur le marché du travail en mai 2023

Le taux de chômage s'est établi à 3.2% à fin mai

A fin mai, 1'665 demandeurs d'emploi étaient inscrits auprès de l'ORP-Jura, dont 1'166 chômeurs et 499 demandeurs d'emploi non chômeurs.

Cela représente 16 chômeurs de moins qu'à fin avril, ainsi qu'un taux de chômage de 3.2%, en recul de 0.1 pt par rapport au mois précédent.

L'ensemble des demandeurs d'emploi suivis actuellement à l'ORP représente 4.6% de la population active domiciliée dans le Jura, une proportion en baisse de 0.1 pt par rapport à fin avril (-39 demandeurs d'emploi).

Au total, 201 personnes se sont inscrites ou réinscrites auprès du Service public de l'emploi durant le mois écoulé, alors que 239 dossiers ont pu être fermés dans le même temps par l'ORP-Jura.

Variations mensuelles nettes des effectifs de demandeurs d'emploi/chômeurs selon différentes branches

- Secteur primaire (-1/-)
- Industrie (-14/-4)
- Bâtiment et génie civil (-7/-9)
- Garages automobiles (-1/-)
- Commerce de détail (-7/-3)
- Hôtellerie et restauration (-1/+5)
- Autres services divers (-13/-13)
- Non spécifié (+5/+8)
- Total (-39/-16)

Evolution détaillée dans les districts

Mois	Mai 2022		Avril 2023		Mai 2023		Ecart mensuel	
	DE	Chômeurs	DE	Chômeurs	DE	Chômeurs	DE	Chômeurs
Delémont	1'127	756	955	683	923	665	-32	-18
Porrentruy	652	470	579	388	588	400	+9	+12
Fr.-Montagnes	183	117	169	110	153	100	-16	-10
Total ¹	1'965	1'346	1'704	1'182	1'665	1'166	-39	-16
Taux ²	5.4%	3.7%	4.7%	3.3%	4.6%	3.2%	-0.1 pt	-0.1 pt

¹ Inclues quelques personnes domiciliées hors canton

² Sur la base d'une population active de 36'270 personnes (2018-2020)

Le taux de chômage se situe à 3.5% dans le district de Delémont, 3.5% également dans celui de Porrentruy, et 1.7% aux Franches-Montagnes.

A relever encore qu'au plan national, le taux de chômage s'est à établi à 1.9% à fin mai (-0.1 pt).

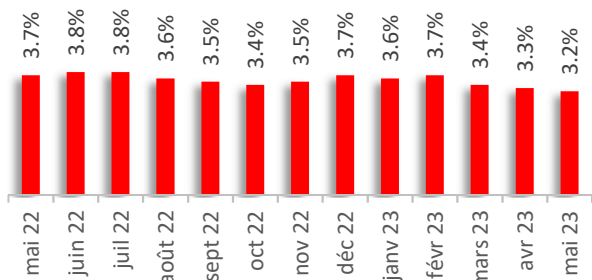
Définitions : le relevé mensuel du chômage rend compte du nombre de personnes inscrites en tant que demandeuses d'emploi auprès des ORP. Qu'elles perçoivent ou non des prestations de l'assurance-chômage n'est pas déterminant. La statistique fait la distinction entre les chômeurs, sans emploi et rapidement disponibles pour le placement, et les demandeurs d'emploi non chômeurs dont la disponibilité est restreinte, souvent parce qu'ils travaillent (temps de dédit ou d'essai, emploi temporaire, gain intermédiaire, maladie, accident, autre indisponibilité d'une certaine durée).

Renseignements complémentaires :

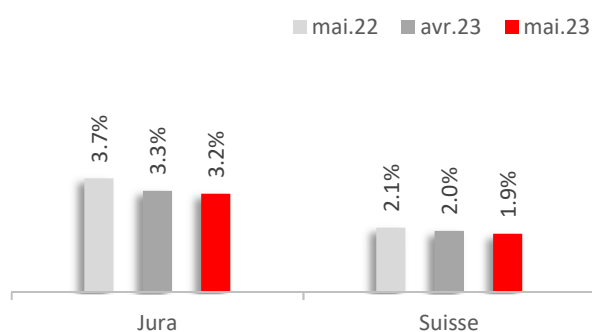
Nicolas Ackermann / 032 420 52 10
www.travail.swiss / www.amstat.ch

Delémont, le 7 juin 2023

Evolution du chômage au cours des 12 derniers mois



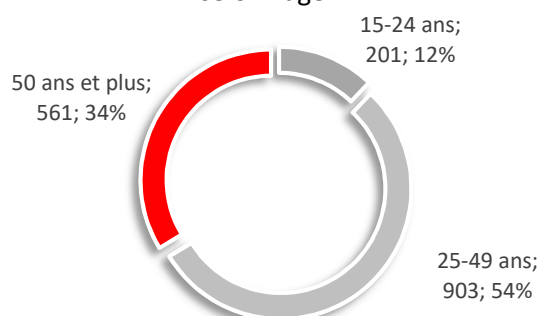
Variation du chômage JU/CH



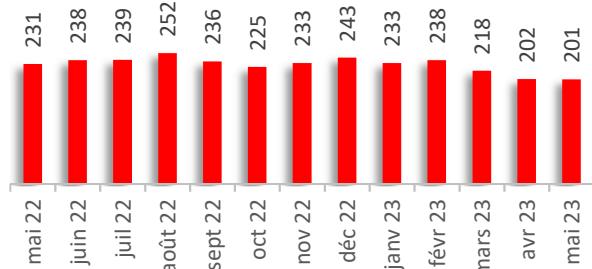
Répartition des demandeurs d'emploi selon le sexe



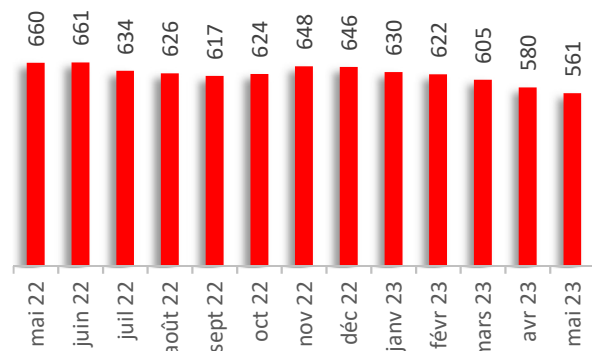
Répartition des demandeurs d'emploi selon l'âge



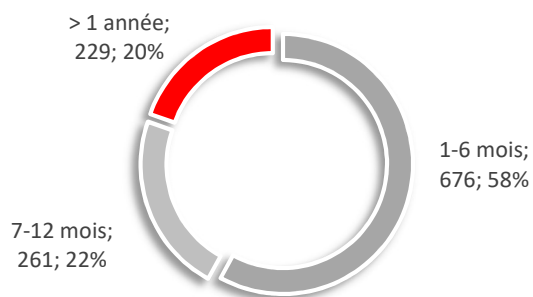
Evolution du chômage des jeunes (demandeurs d'emploi de moins de 25 ans)



Evolution du chômage des seniors (demandeurs d'emploi de 50 ans et plus)



Répartition des chômeurs selon la durée de chômage



Taux d'activité recherché par les demandeurs d'emploi

