

Evolution de la situation sur le marché du travail en août 2023

Chômage stable à fin août

A fin août, 1'610 demandeurs d'emploi était inscrits auprès de l'ORP du Jura, dont 1'178 chômeurs et 432 demandeurs d'emploi non chômeurs.

Cela représente 7 chômeurs de plus qu'à fin juillet, ainsi qu'un taux de chômage de 3.2%, inchangé par rapport au mois précédent. En variation annuelle, ce même taux de chômage s'affiche en baisse de 0.4 point.

L'ensemble des demandeurs d'emploi suivis actuellement à l'ORP représente 4.4% de la population active domiciliée dans le Jura, une proportion en baisse de 0.1 pt par rapport à fin juillet (-39 demandeurs d'emploi).

Au total, l'ORP a fermé 246 dossiers en août alors que 206 personnes se sont inscrites ou réinscrites auprès du service public de l'emploi dans le même temps.

Variations mensuelles nettes des effectifs de demandeurs d'emploi/chômeurs selon différentes branches

- Secteur primaire (-/+2)	- Garages automobiles (-6/-5)	- Autres services divers (-15/+3)
- Industrie (-1/+18)	- Commerce de détail (-3/-)	- Non spécifié (-8/-4)
- Bâtiment et génie civil (-10/-9)	- Hôtellerie et restauration (+4/+2)	-Total (-39/+7)

Evolution détaillée dans les districts

Mois	Août 2022		Juillet 2023		Août 2023		Ecart mensuel	
	DE	Chômeurs	DE	Chômeurs	DE	Chômeurs	DE	Chômeurs
Districts								
Delémont	1'042	733	928	683	919	692	-9	+9
Porrentruy	637	447	583	400	553	392	-30	-8
Fr.-Montagnes	186	132	136	86	137	93	+1	+7
Total ¹	1'867	1'314	1'649	1'171	1'610	1'178	-39	+7
Taux ²	5.1%	3.6%	4.5%	3.2%	4.4%	3.2%	-0.1 pt	-

¹ Inclus quelques personnes domiciliées hors canton

² Sur la base d'une population active de 36'270 personnes (2018-2020)

Le taux de chômage se situe à 3.7% dans le district de Delémont, 3.4% dans celui de Porrentruy et 1.5% aux Franches-Montagnes.

A relever encore qu'au plan national, le taux de chômage a légèrement augmenté en août. Il se monte à 2.0% (+0.1 pt).

Définitions : le relevé mensuel du chômage rend compte du nombre de personnes inscrites en tant que demandeuses d'emploi auprès des ORP. Qu'elles perçoivent ou non des prestations de l'assurance-chômage n'est pas déterminant. La statistique fait la distinction entre les chômeurs, sans emploi et rapidement disponibles pour le placement, et les demandeurs d'emploi non chômeurs dont la disponibilité est restreinte, souvent parce qu'ils travaillent (temps de dédit ou d'essai, emploi temporaire, gain intermédiaire, maladie, accident, autre indisponibilité d'une certaine durée).

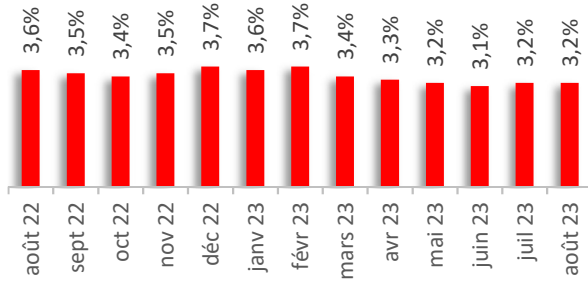
Renseignements complémentaires :

Nicolas Ackermann / 032 420 52 10

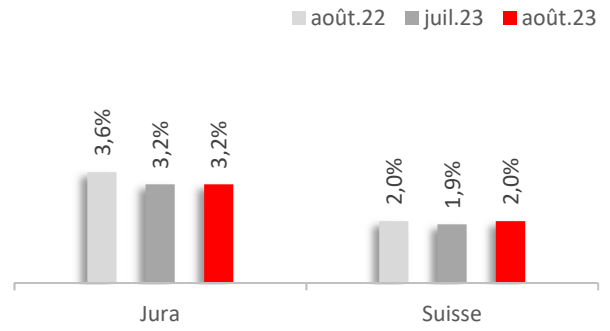
www.travail.swiss / www.amstat.ch

Delémont, le 7 septembre 2023

Evolution du chômage au cours des 12 derniers mois



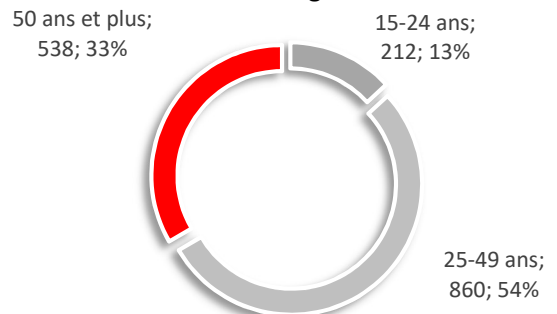
Variation du chômage JU/CH



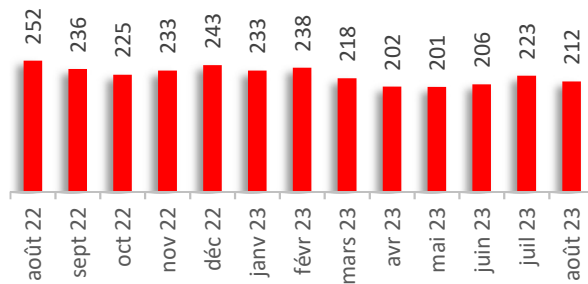
Répartition des demandeurs d'emploi selon le sexe



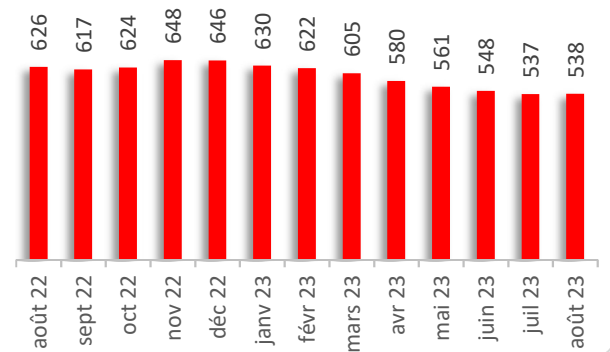
Répartition des demandeurs d'emploi selon l'âge



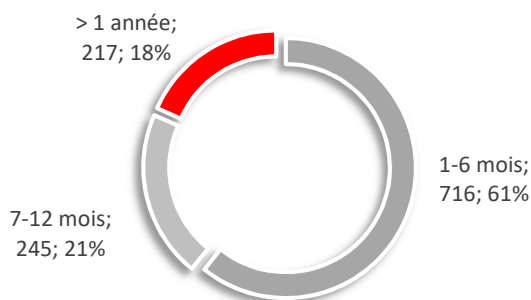
Evolution du chômage des jeunes (demandeurs d'emploi de moins de 25 ans)



Evolution du chômage des seniors (demandeurs d'emploi de 50 ans et plus)



Répartition des chômeurs selon la durée de chômage



Taux d'activité recherché par les demandeurs d'emploi

