

Evolution de la situation sur le marché du travail en décembre 2023

Taux de chômage établi à 3.8% (+0.2 pt) à fin 2023

A fin décembre, 1'835 demandeurs d'emploi étaient inscrits auprès de l'ORP du Jura, dont 1'393 chômeurs et 442 demandeurs d'emploi non chômeurs. Cela représente 73 chômeurs de plus qu'à fin novembre. En décembre, le taux de chômage s'est ainsi élevé de 0.2 pt pour s'établir à 3.8%.

Cette évolution s'inscrit dans le cadre de l'accroissement habituel et saisonnier du chômage en fin d'année, dans la construction en particulier. Au plan national, la tendance est identique : le taux de chômage en Suisse a également augmenté de 0.2 pt en décembre pour s'établir à 2.3%.

A fin 2023, l'ensemble des demandeurs d'emploi inscrits dans le Jura, chômeurs et non chômeurs, représentait 5.1% de la population active domiciliée dans le canton. Au total, 139 dossiers ont pu être fermés par l'ORP durant le mois écoulé, alors que 227 personnes se sont inscrites ou réinscrites auprès du service public de l'emploi en décembre.

Variations mensuelles nettes des effectifs de demandeurs d'emploi/chômeurs selon différentes branches

- Secteur primaire (-/-)
- Industrie (+27/+14)
- Bâtiment et génie civil (+33/+41)
- Garages automobiles (-1/-1)
- Commerce de détail (+7/+5)
- Hôtellerie et restauration (+6/-2)
- Autres services divers (+22/+18)
- Non spécifié (-4/-2)
- Total (+90/+73)

Evolution détaillée dans les districts

Mois	Décembre 2022		Novembre 2023		Décembre 2023		Ecart mensuel	
	DE	Chômeurs	DE	Chômeurs	DE	Chômeurs	DE	Chômeurs
Delémont	1'028	728	1'006	774	1'046	811	+40	+37
Porrentruy	671	463	560	424	598	451	+38	+27
Fr.-Montagnes	206	136	178	121	190	130	+12	+9
Total ¹	1'906	1'328	1'745	1'320	1'835	1'393	+90	+73
Taux ²	5.3%	3.7%	4.8%	3.6%	5.1%	3.8%	+0.3 pt	+0.2 pt

¹ Inklus quelques personnes domiciliées hors canton

² Sur la base d'une population active de 36'270 personnes (2018-2020)

Le chômage se situe à 4.3% dans le district de Delémont, 3.9% dans celui de Porrentruy et 2.2% aux Franches-Montagnes.

Rétrospectivement, relevons encore qu'en moyenne annuelle, le taux de chômage dans le Jura s'est fixé à 3.4% en 2023, comme en 2019, avant la pandémie. Il se situait encore à 3.7% en 2022, à 4.9% en 2021 et à 4.7% en 2020. Ces chiffres confirment le rétablissement de l'activité économique depuis environ 2 ans, ainsi qu'une situation globalement favorable retrouvée sur le marché du travail. Relevons également qu'à ce jour, seuls 17 employeurs ont perçu des indemnités de RHT pour leurs salariés en 2023, alors que 122 entreprises en ont bénéficié en 2022, 728 en 2021 et 1'717 en 2020.

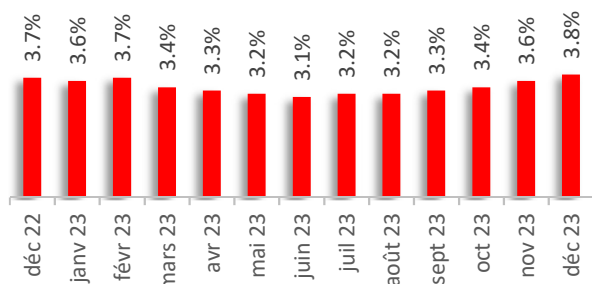
Définitions : le relevé mensuel du chômage rend compte du nombre de personnes inscrites en tant que demandeuses d'emploi auprès des ORP. Qu'elles perçoivent ou non des prestations de l'assurance-chômage n'est pas déterminant. La statistique fait la distinction entre les chômeurs, sans emploi et rapidement disponibles pour le placement, et les demandeurs d'emploi non chômeurs dont la disponibilité est restreinte, souvent parce qu'ils travaillent (temps de dédit ou d'essai, emploi temporaire, gain intermédiaire, maladie, accident, autre indisponibilité d'une certaine durée).

Renseignements complémentaires :

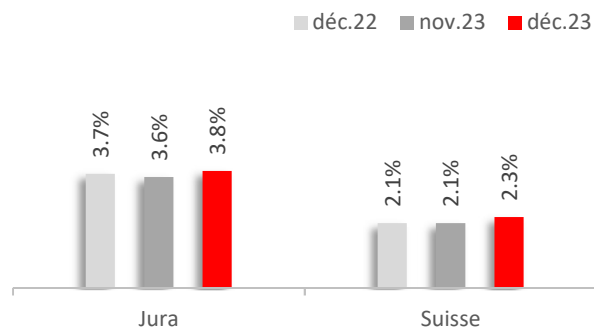
Nicolas Ackermann / 032 420 52 10

www.travail.swiss / www.amstat.ch

Evolution du chômage au cours des 12 derniers mois



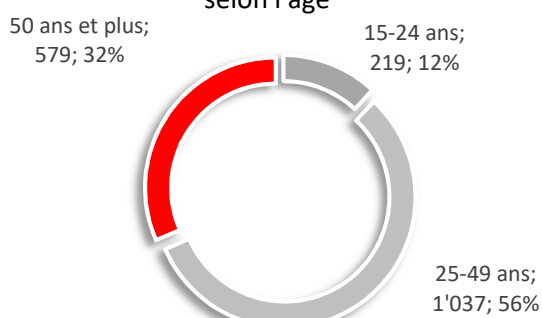
Variation du chômage JU/CH



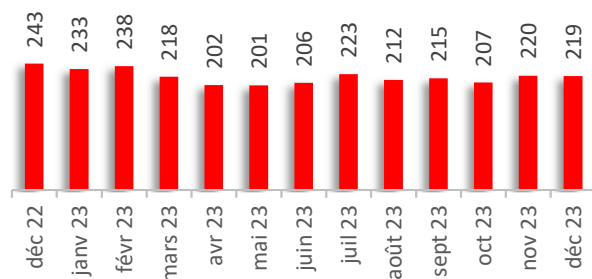
Répartition des demandeurs d'emploi selon le sexe



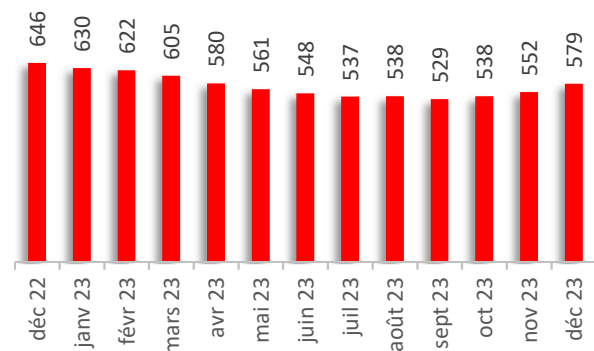
Répartition des demandeurs d'emploi selon l'âge



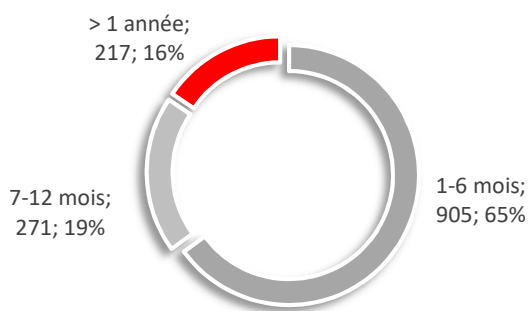
Evolution du chômage des jeunes (demandeurs d'emploi de moins de 25 ans)



Evolution du chômage des seniors (demandeurs d'emploi de 50 ans et plus)



Répartition des chômeurs selon la durée de chômage



Taux d'activité recherché par les demandeurs d'emploi

