

Rapport d'activités OVJ 2023



La Communance 45, 2800 Delémont

Table des matières

Pages

| | |
|-------|---|
| 3-5 | Technique - Examens pratiques |
| 6-9 | Technique - Examens théoriques |
| 10-11 | Technique - Nombre d'expertises |
| 12 | Technique - Autorisations pour transports spéciaux |
| 13-18 | Mesures administratives - Nombre et types de mesures |
| 19-21 | Caisse et comptabilité - Nombre d'autorisations pour manifestations sportives |
| 22 | Caisse et comptabilité - Manifestations sportives motorisées |
| 23 | Caisse et comptabilité - Manifestations sportives non motorisées |
| 24-25 | Admission personnes - Nombre de permis de conduire |
| 26 | Admission personnes - Cartes de parcage pour personnes à mobilité réduite |
| 27-29 | Admission véhicules - Permis de circulation délivrés |
| 30-36 | Admission véhicules - Nombre de véhicules par grandes catégories |
| 37 | Admission véhicules - Nombre de véhicules par type de carburant |
| 38 | Admission véhicules - Nombre de voitures selon propulsion |
| 39 | Finances - Chiffre d'affaires |
| 40 | Finances - Evolution des taxes et émoluments par année |
| 41-43 | Finances - Poursuites |
| 44 | Finances - Demandes de séquestres |
| 45-48 | Finances - Eliminations |
| 49 | Décisions de retrait de plaques |
| 50 | Décisions de retrait de plaques suite à une non-présence à l'expertise |
| 51 | Décisions de retrait de plaques suite au non-paiement de la taxe |
| 52 | Décisions de retrait de plaques suite au non-paiement de l'assurance RC |

Nombre d'examens pratiques

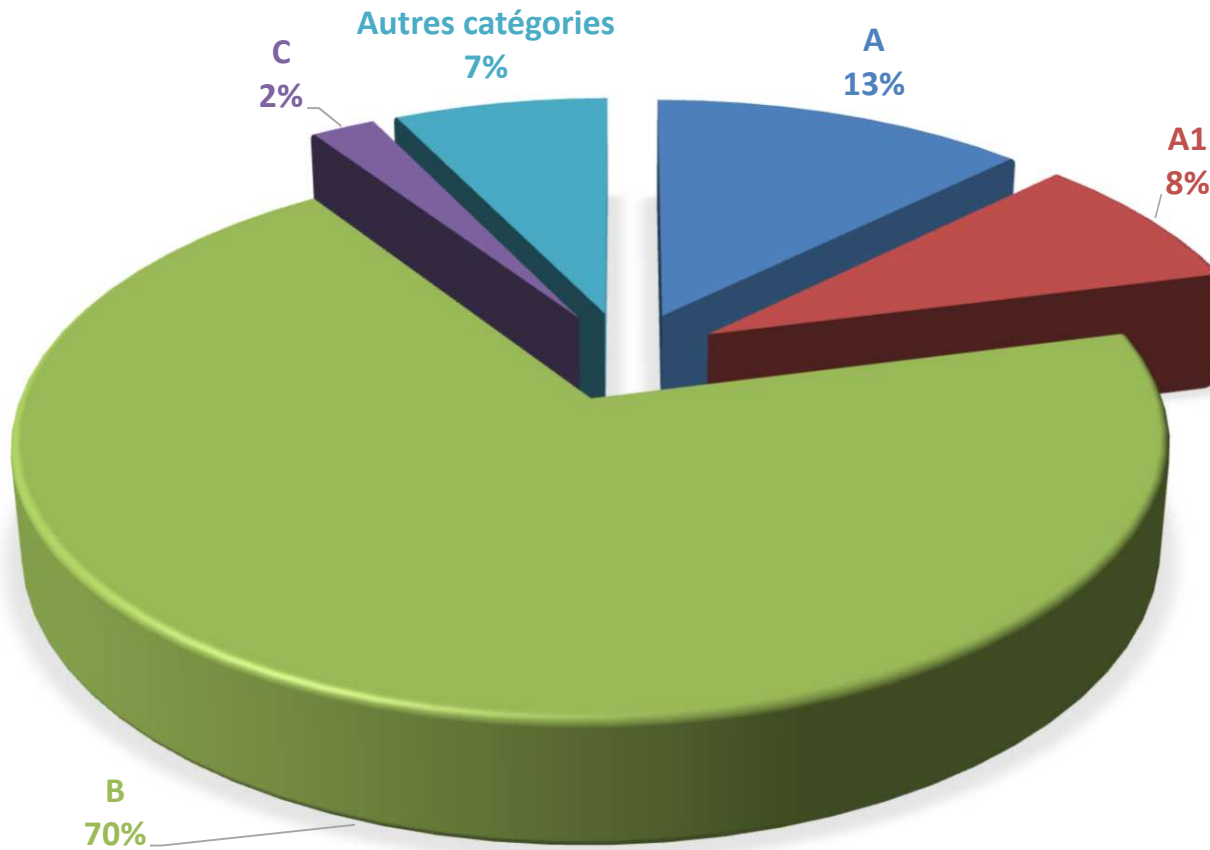
| 2020 | |
|-------------------|--------------|
| Catégorie permis | Nbre examens |
| A | 306 |
| A1 | 80 |
| B | 1096 |
| C | 19 |
| Autres catégories | 112 |
| Somme | 1613 |

| 2021 | |
|-------------------|--------------|
| Catégorie permis | Nbre examens |
| A | 347 |
| A1 | 81 |
| B | 1539 |
| C | 29 |
| Autres catégories | 139 |
| Somme | 2135 |

| 2022 | |
|-------------------|--------------|
| Catégorie permis | Nbre examens |
| A | 235 |
| A1 | 161 |
| B | 1253 |
| C | 21 |
| Autres catégories | 142 |
| Somme | 1812 |

| 2023 | |
|-------------------|--------------|
| Catégorie permis | Nbre examens |
| A | 205 |
| A1 | 135 |
| B | 1126 |
| C | 35 |
| Autres catégories | 117 |
| Somme | 1618 |

Nombre d'examens pratiques pour 2023



Taux réussite global par catégories et sous-catégories / examens pratiques

| Année 2020 | |
|------------|---------|
| Catégorie | % |
| A | 80.10% |
| A1 | 67.50% |
| B | 68.20% |
| C | 89.50% |
| C1 | 100.00% |
| D | 100.00% |
| D1 | 50.00% |

| Année 2021 | |
|------------|---------|
| Catégorie | % |
| A | 72.05% |
| A1 | 66.70% |
| B | 66.10% |
| C | 93.10% |
| C1 | 100.00% |
| D | 50.00% |
| D1 | 100.00% |

| Année 2022 | |
|------------|---------|
| Catégorie | % |
| A | 66.90% |
| A1 | 62.95% |
| B | 66.65% |
| C | 86.95% |
| C1 | 93.75% |
| D | 100.00% |
| D1 | 100.00% |

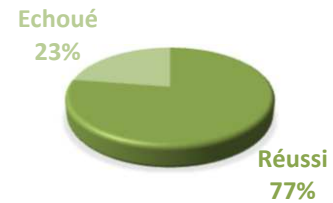
| Année 2023 | |
|------------|---------|
| Catégorie | % |
| A | 77.10% |
| A1 | 58.50% |
| B | 67.80% |
| C | 80.00% |
| C1 | 93.30% |
| D | 100.00% |
| D1 | 100.00% |

Nombre d'examens théoriques

Année 2020

| | |
|--------------|-------------|
| Réussi | 1402 |
| Echoué | 408 |
| Total | 1810 |

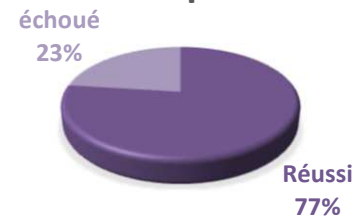
Nombre d'examens théoriques 2020



Année 2021

| | |
|--------------|-------------|
| Réussi | 1588 |
| échoué | 474 |
| Total | 2062 |

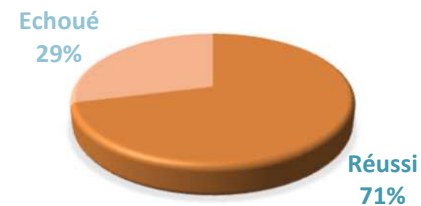
Nombre d'examens théoriques 2021



Année 2022

| | |
|--------------|-------------|
| Réussi | 1037 |
| Echoué | 422 |
| Total | 1459 |

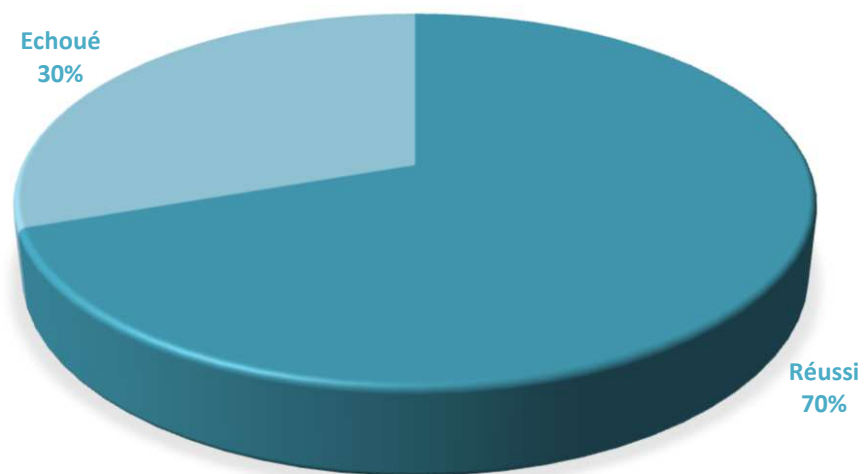
Nombre d'examens théoriques 2022



Année 2023

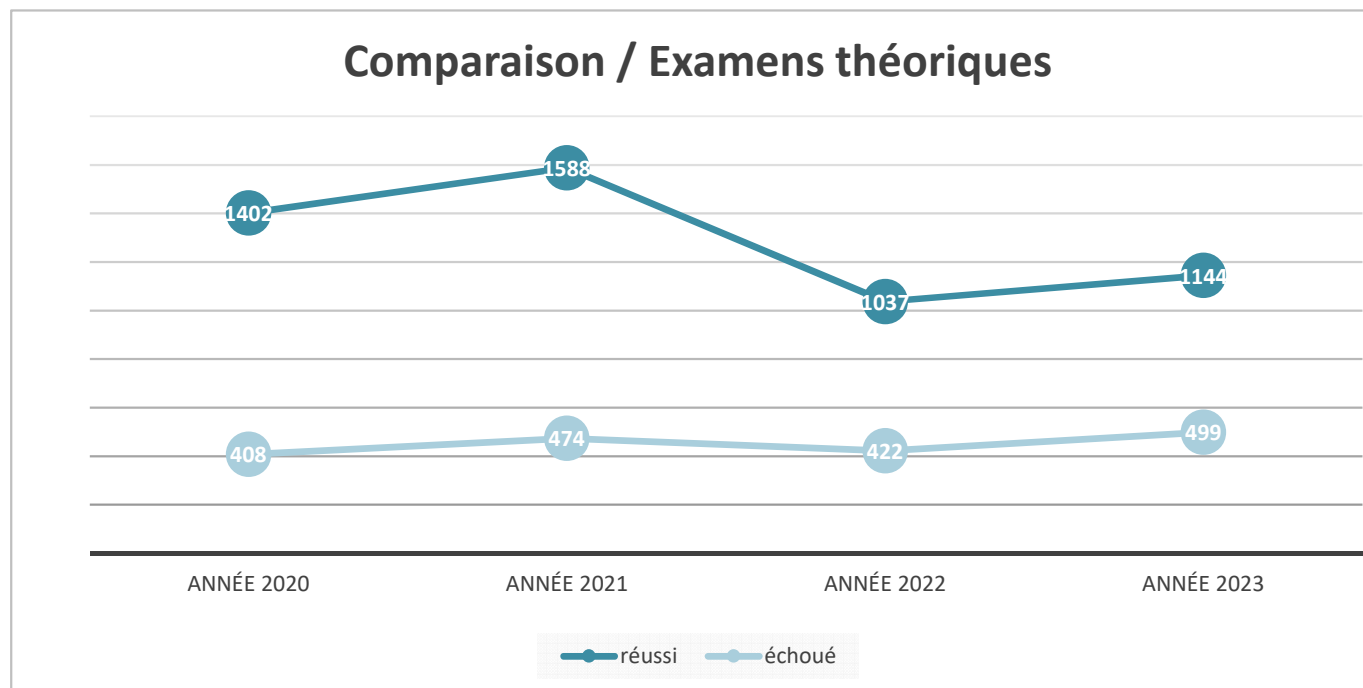
| | |
|--------------|-------------|
| Réussi | 1144 |
| Echoué | 499 |
| Total | 1643 |

Nombre d'examens théoriques 2023



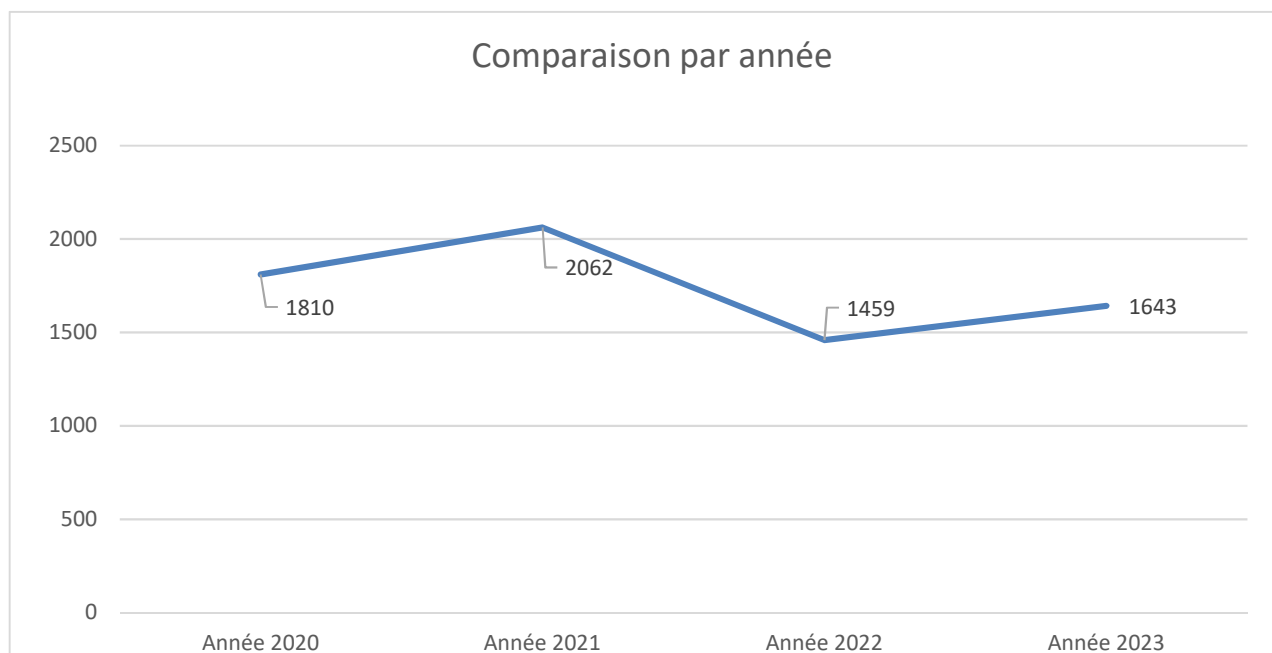
Comparaison / Examens théoriques

| Années | réussi | échoué |
|------------|--------|--------|
| Année 2020 | 1402 | 408 |
| Année 2021 | 1588 | 474 |
| Année 2022 | 1037 | 422 |
| Année 2023 | 1144 | 499 |



Comparaison par année du nombre total d'examens théoriques

| Années | Total |
|------------|-------|
| Année 2020 | 1810 |
| Année 2021 | 2062 |
| Année 2022 | 1459 |
| Année 2023 | 1643 |




Expertises 2023

| Global 2023 | | défauts % |
|------------------|--------------|---------------|
| Résultat positif | 9881 | |
| Résultat négatif | 7877 | |
| Somme | 17758 | 44.36% |

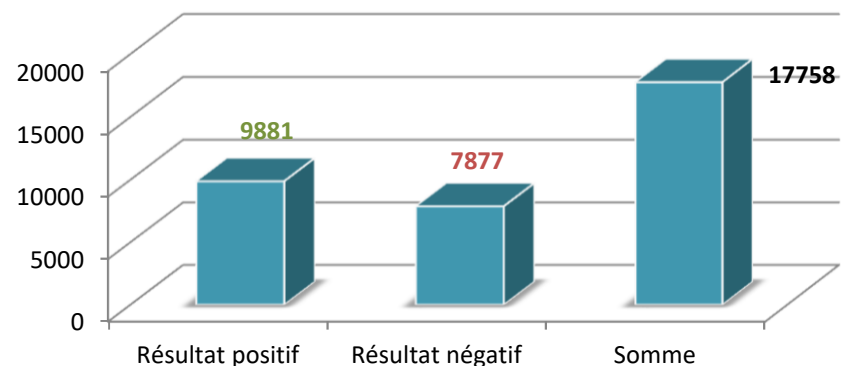
| Global 2022 | | défaut % |
|------------------|--------------|---------------|
| Résultat positif | 10200 | |
| Résultat négatif | 7361 | |
| Somme | 17561 | 41.92% |

| Défauts | | Nombre | Répartition des défauts par secteur |
|--------------------------|---|--------------|-------------------------------------|
| 1 | Installation de freinage | 1675 | 13.89% |
| 2 | Installation de direction | 741 | 6.14% |
| 3 | Conditions de visibilité | 123 | 1.02% |
| 4 | Installation d'éclairage, Installation électrique | 4027 | 33.39% |
| 5 | Essieux, roues, pneus, suspension | 1919 | 15.91% |
| 6 | Châssis | 604 | 5.01% |
| 7 | Equipement spécial | 1199 | 9.94% |
| 8 | Comportement en émissions | 664 | 5.50% |
| 9 | Emissions particules fines diesel | 0 | 0.00% |
| 10 | Essais complémentaires | 0 | 0.00% |
| 11 | Identifications | 151 | 1.25% |
| 12 | Moteur, boîte à vitesse, pont, transmission | 959 | 7.95% |
| 13 | Propulsion | 0 | 0.00% |
| 14 | Essai | 0 | 0.00% |
| Somme des défauts | | 12062 | |

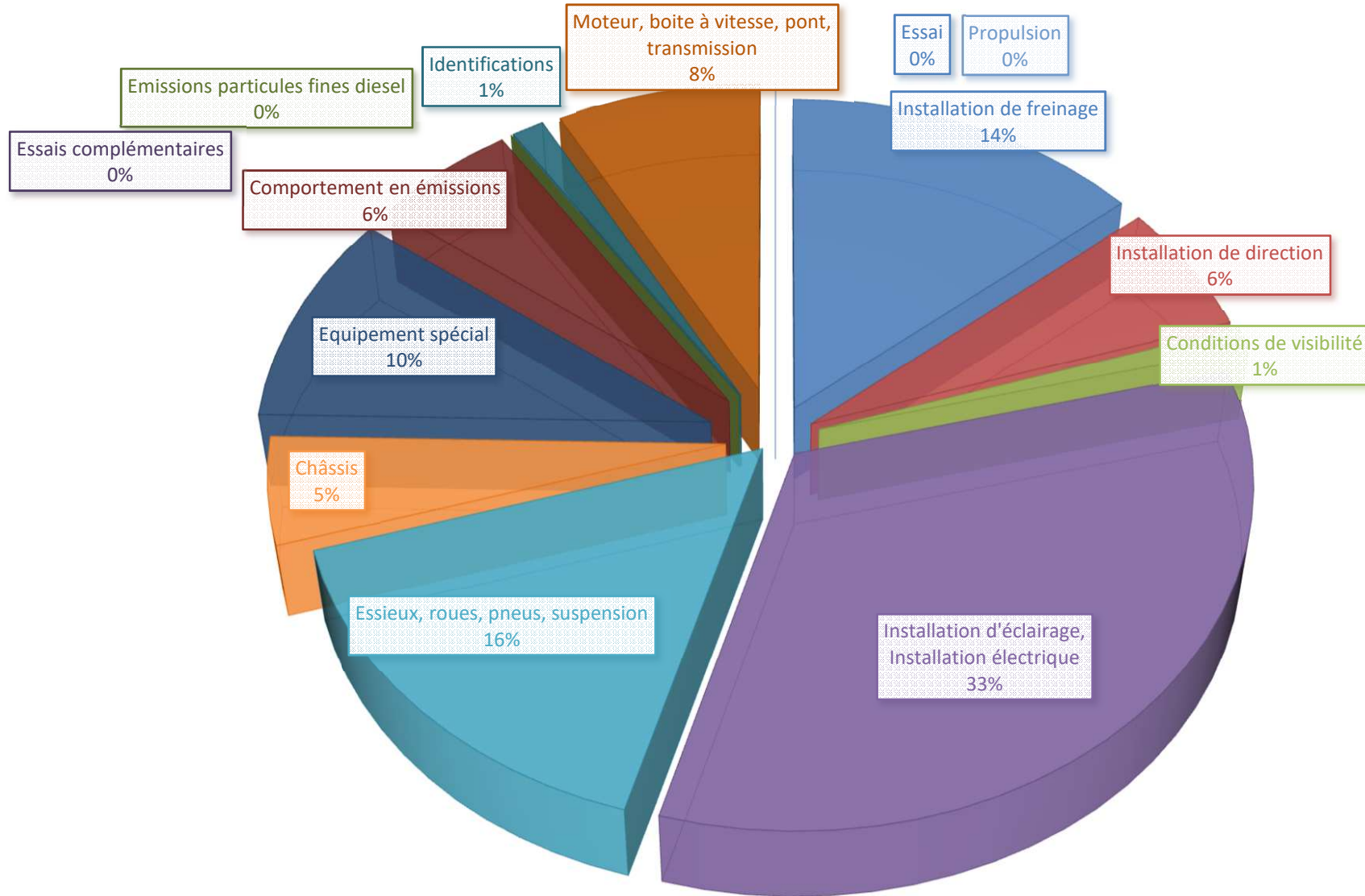
Global 2022



Global 2023



Répartition des défauts (%)



Autorisations pour transports spéciaux

Année 2019

| | |
|-------------------------|-----|
| Autorisations transport | 359 |
| Autorisations annuelles | 289 |

Total 648

Année 2020

| | |
|-------------------------|-----|
| Autorisations transport | 354 |
| Autorisations annuelles | 300 |

Total 654

Année 2021

| | |
|-------------------------|-----|
| Autorisations transport | 383 |
| Autorisations annuelles | 330 |

Total 713

Année 2022

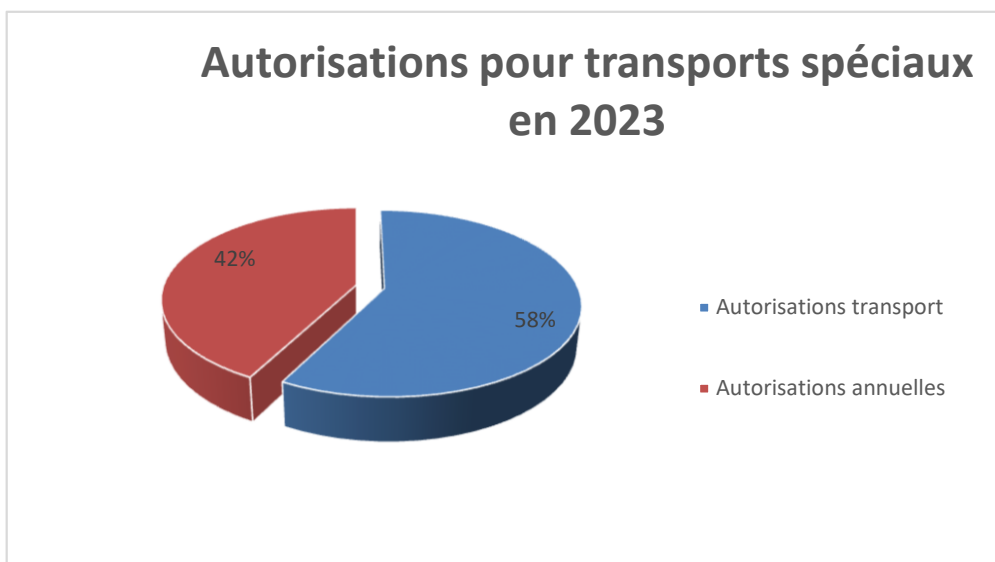
| | |
|-------------------------|-----|
| Autorisations transport | 370 |
| Autorisations annuelles | 316 |

Total 686

Année 2023

| | |
|-------------------------|-----|
| Autorisations transport | 381 |
| Autorisations annuelles | 278 |

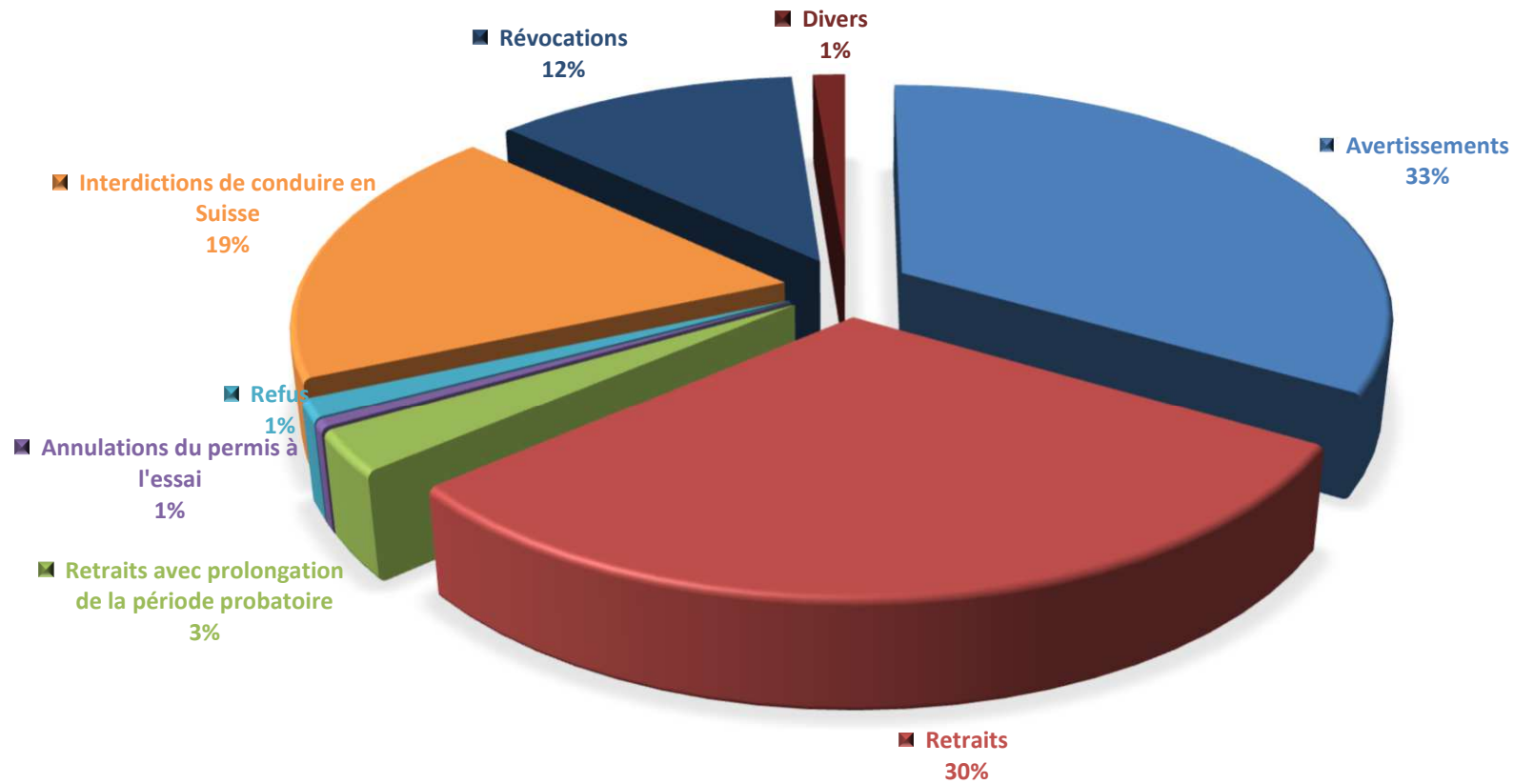
Total 659



Nombres et types de mesures administratives en 2023

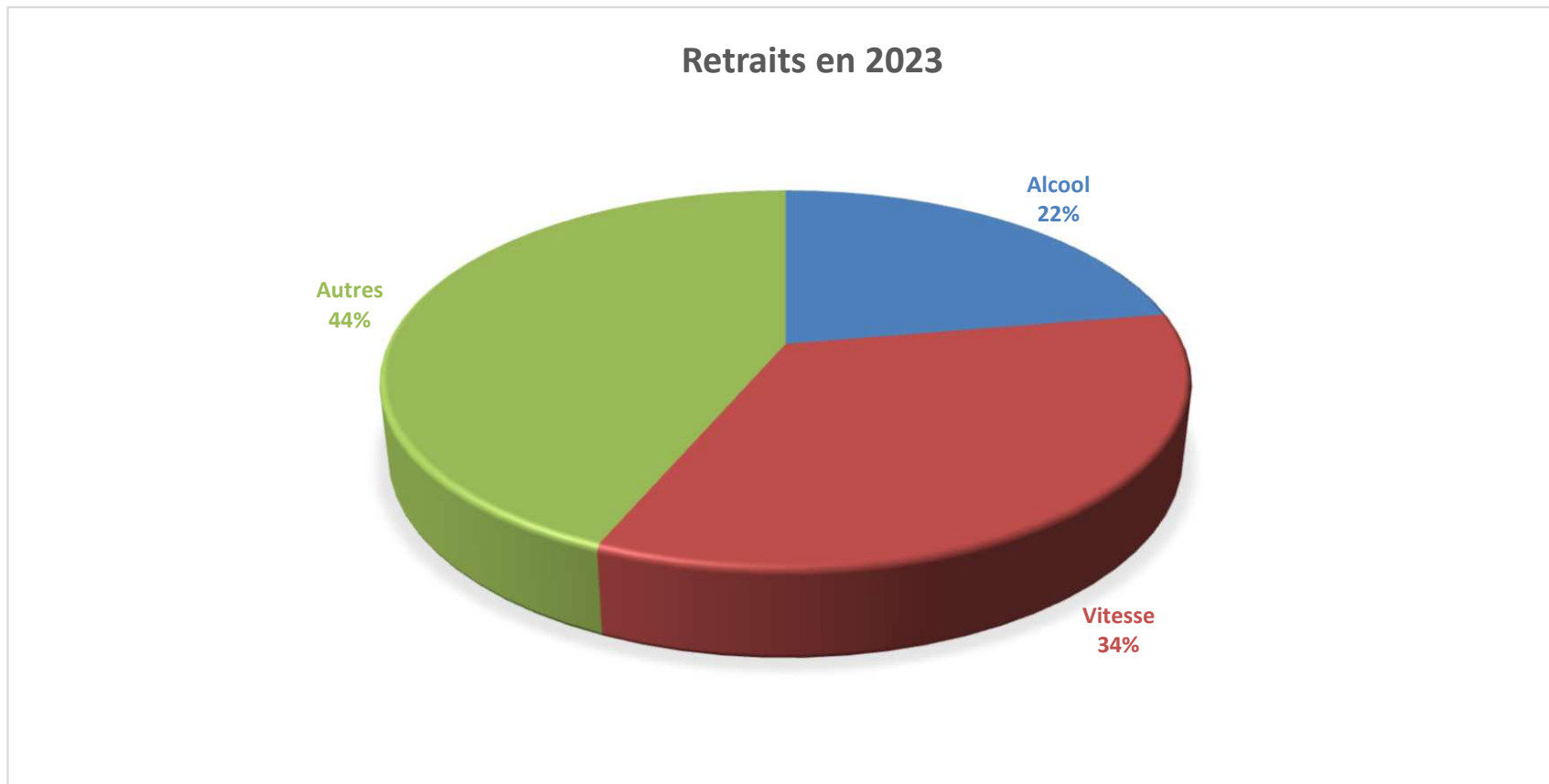
| Types | Nombres |
|--|----------------|
| Avertissements | 641 |
| Retraits | 580 |
| Retraits avec prolongation de la période probatoire | 55 |
| Annulations du permis à l'essai | 10 |
| Refus | 25 |
| Interdictions de conduire en Suisse | 355 |
| Révocations | 227 |
| Divers | 24 |
| Total | 1917 |

Nombres et types de mesures en 2023



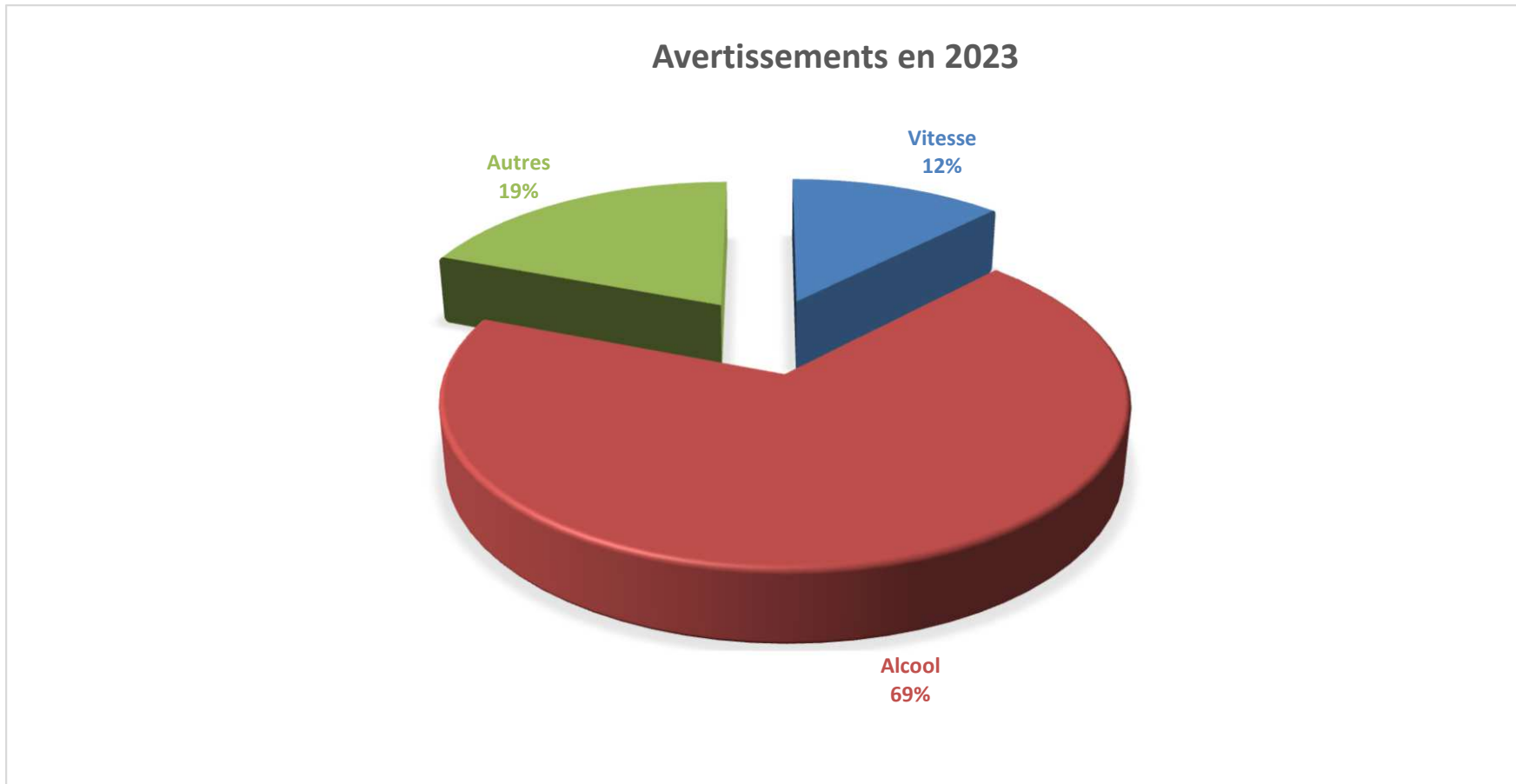
Retraits du permis de conduire par causes

| | |
|--------------|------------|
| Alcool | 144 |
| Vitesse | 220 |
| Autres | <u>281</u> |
| Total | 645 |



Avertissements par causes

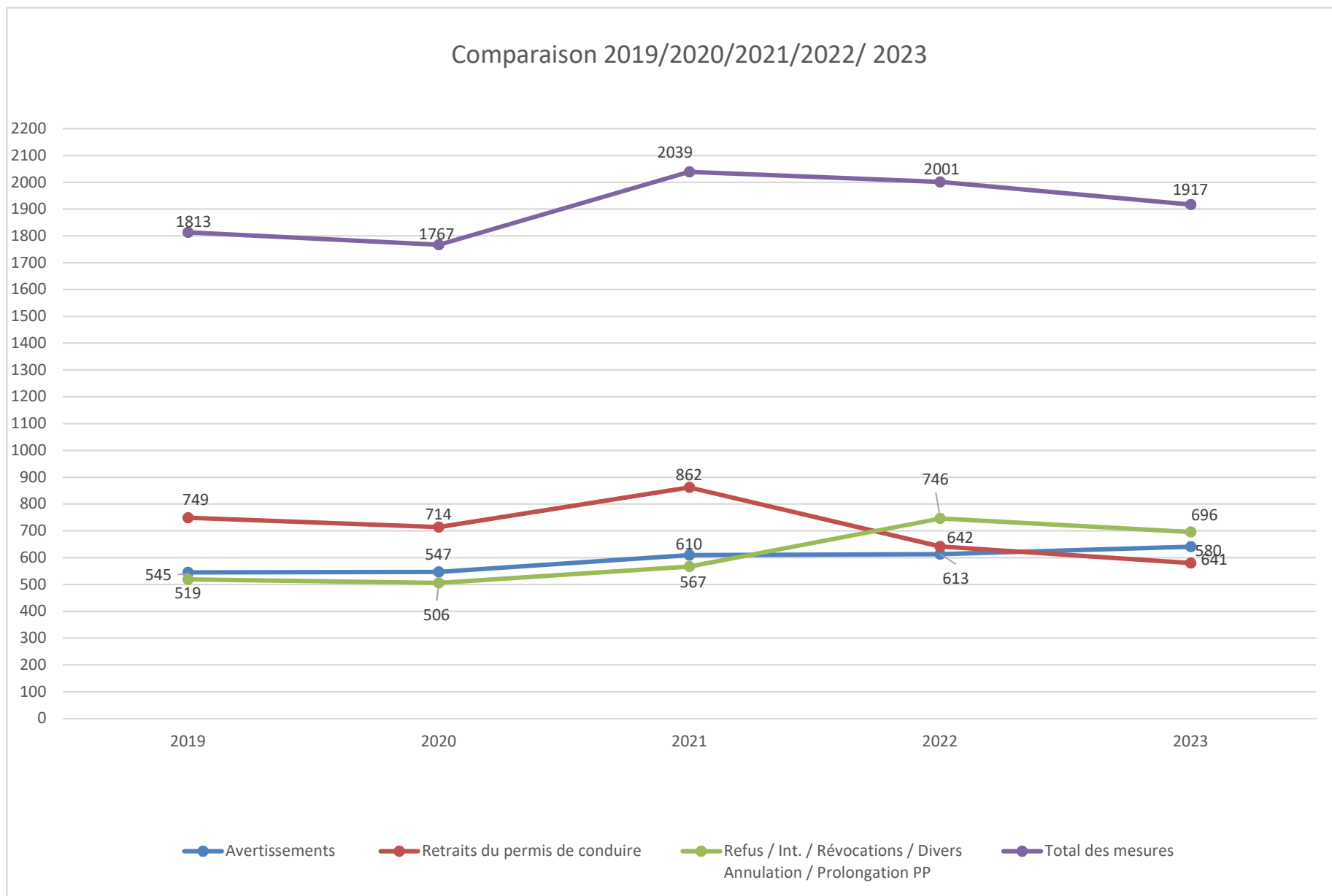
| | |
|--------------|------------|
| Vitesse | 79 |
| Alcool | 439 |
| Autres | <u>123</u> |
| Total | 641 |



Comparaison 2019/ 2020 /2021/2022/2023

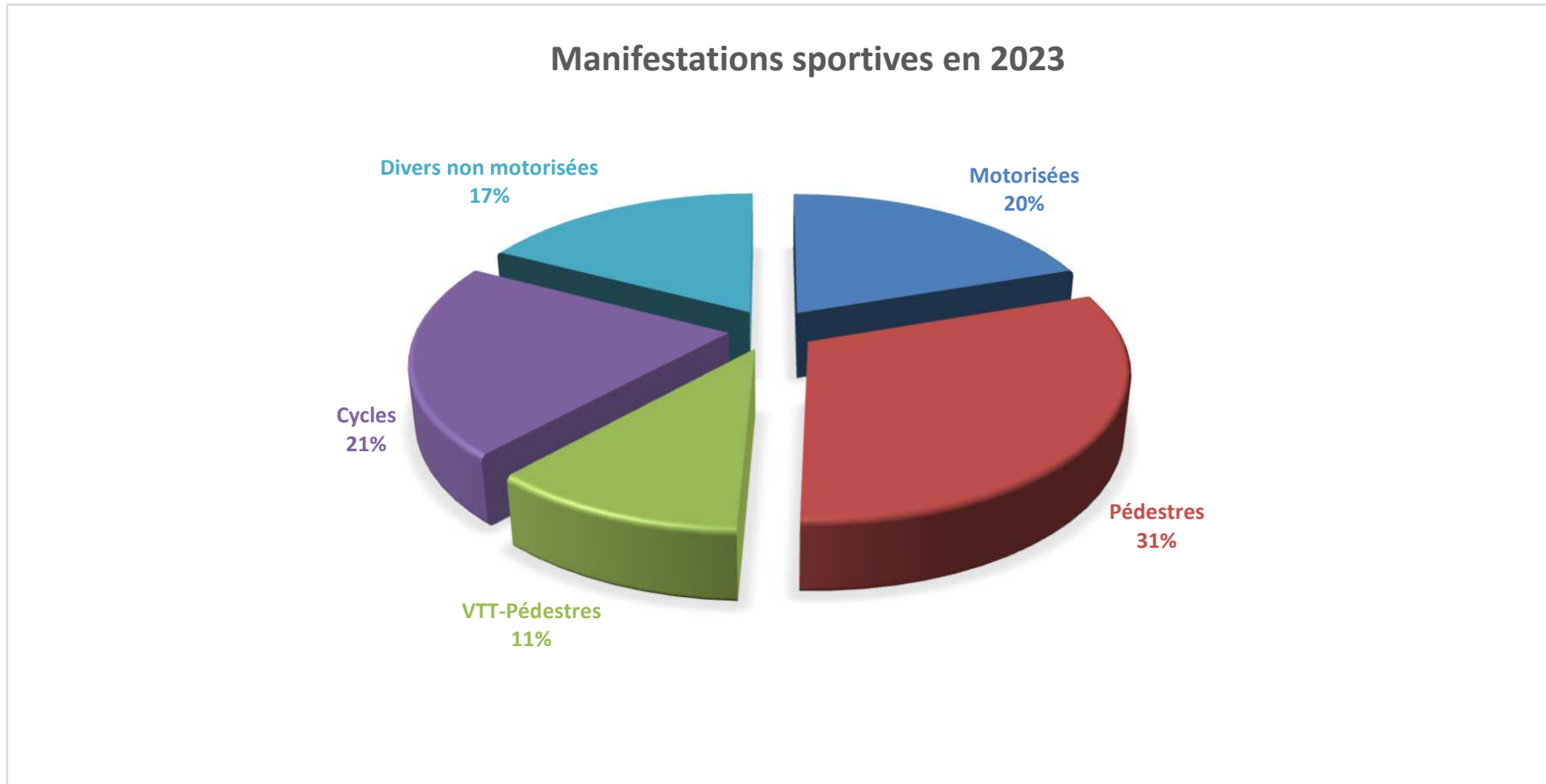
| | 2019 | 2020 | 2021 | 2022 | 2023 |
|-------------------------------------|-------------|-------------|-------------|-------------|-------------|
| Avertissements | 545 | 547 | 610 | 613 | 641 |
| Retraits du permis de conduire | 749 | 714 | 862 | 642 | 580 |
| Refus / Int. / Révocations / Divers | | | | | |
| Annulation / Prolongation PP | 519 | 506 | 567 | 746 | 696 |
| Total des mesures | 1813 | 1767 | 2039 | 2001 | 1917 |

OFFICE DES VÉHICULES



Nombre d'autorisations pour manifestations sportives en 2023

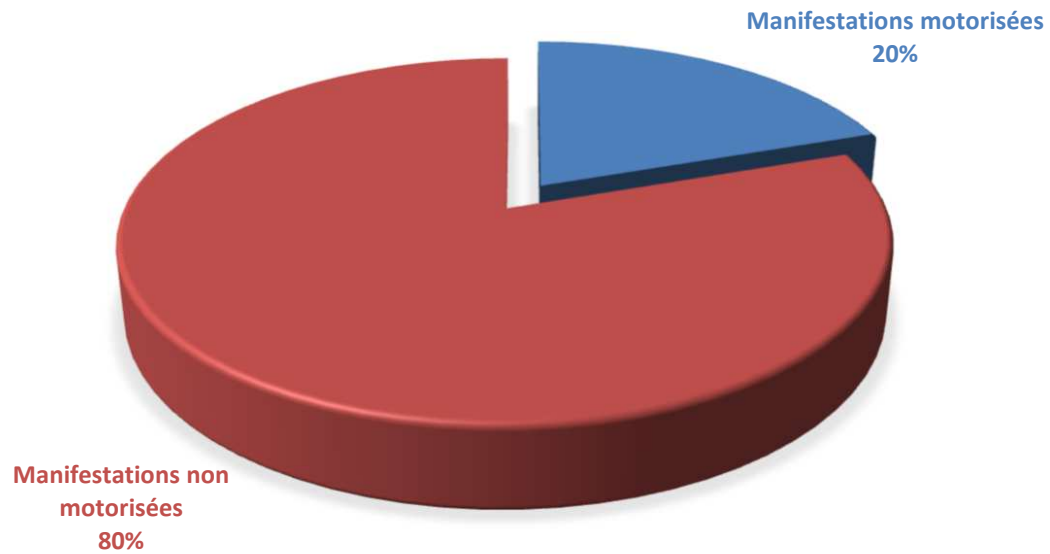
| Genres | Nombre |
|-----------------------|-----------|
| Motorisées | 16 |
| Pédestres | 25 |
| VTT-Pédestres | 9 |
| Cycles | 17 |
| Divers non motorisées | 14 |
| Total | 81 |



Manifestations 2023

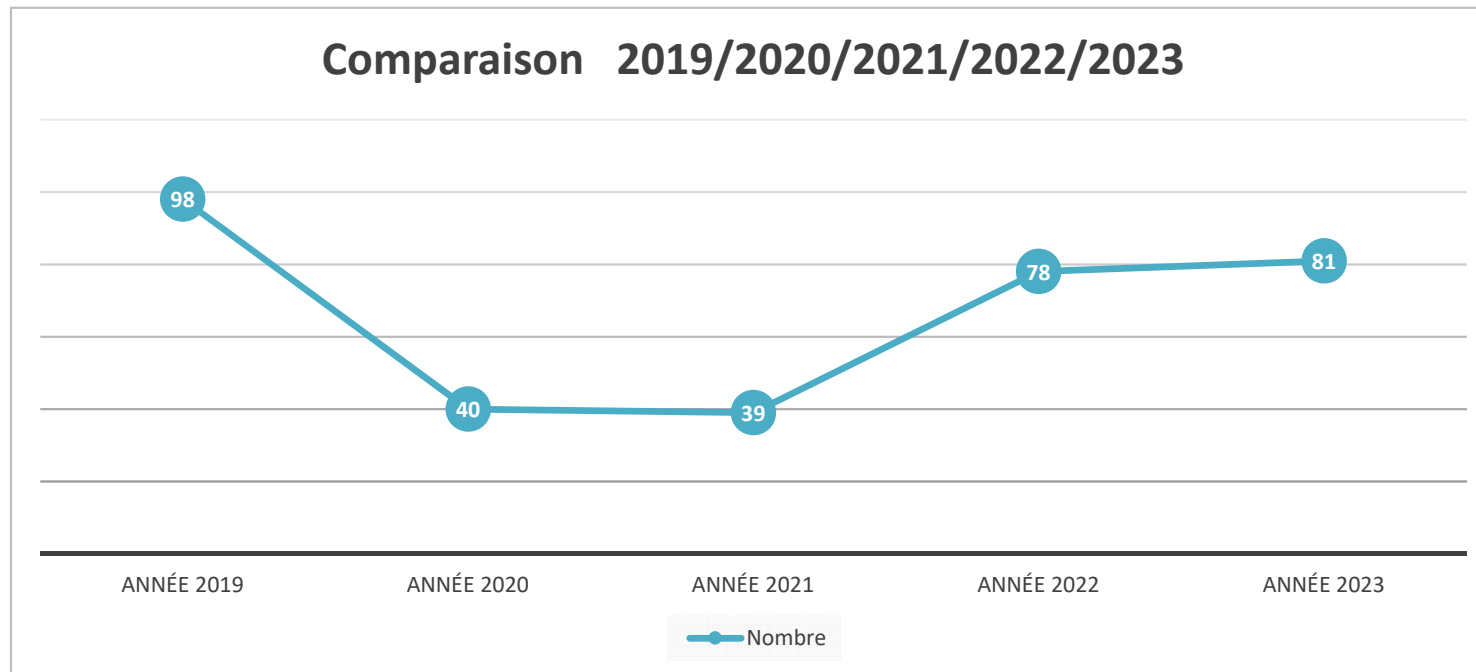
| | |
|-------------------------------|-----------|
| Manifestations motorisées | 16 |
| Manifestations non motorisées | 65 |
| Total | 81 |

Différence entre manifestations motorisées et non motorisées en 2023



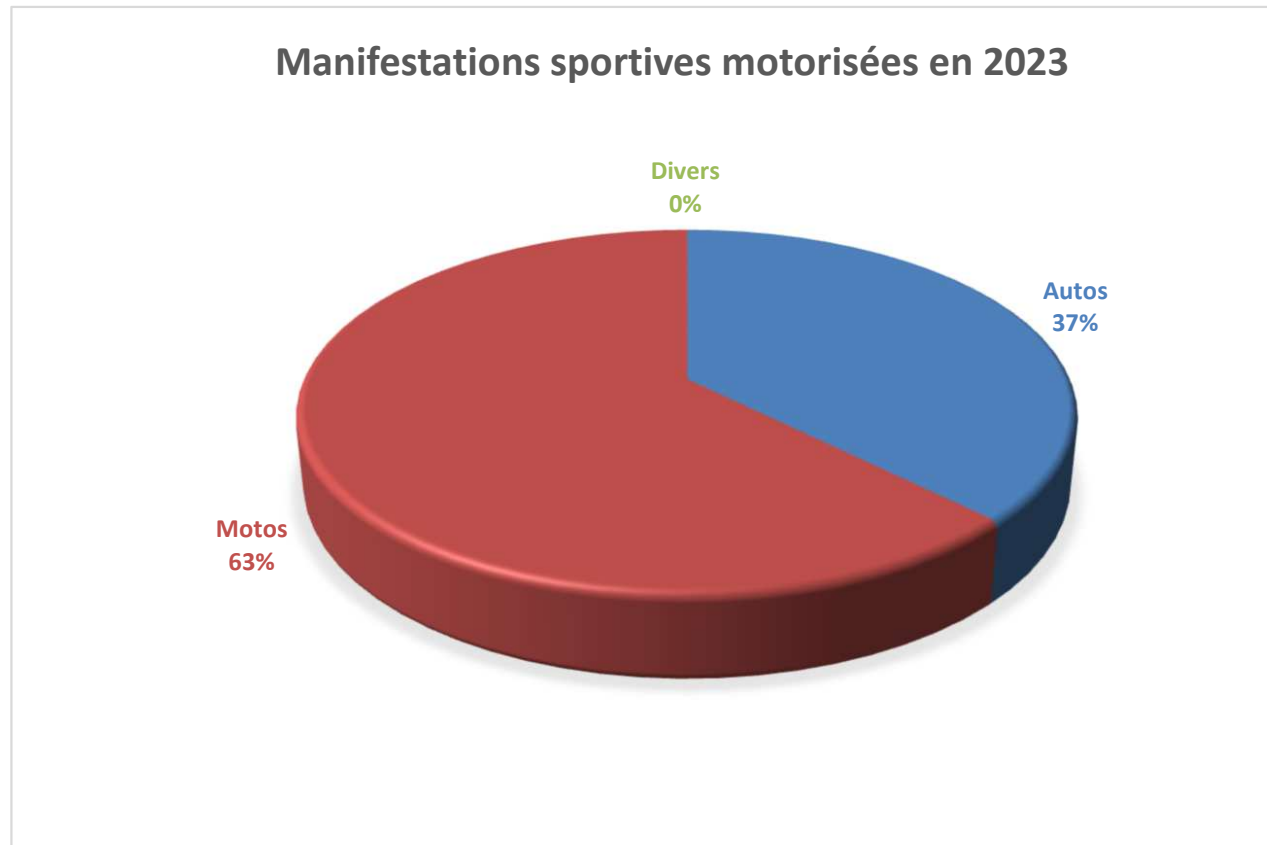
Comparaison manifestations 2019/2020/2021/2022/2023

| Années | Nombre |
|------------|--------|
| Année 2019 | 98 |
| Année 2020 | 40 |
| Année 2021 | 39 |
| Année 2022 | 78 |
| Année 2023 | 81 |



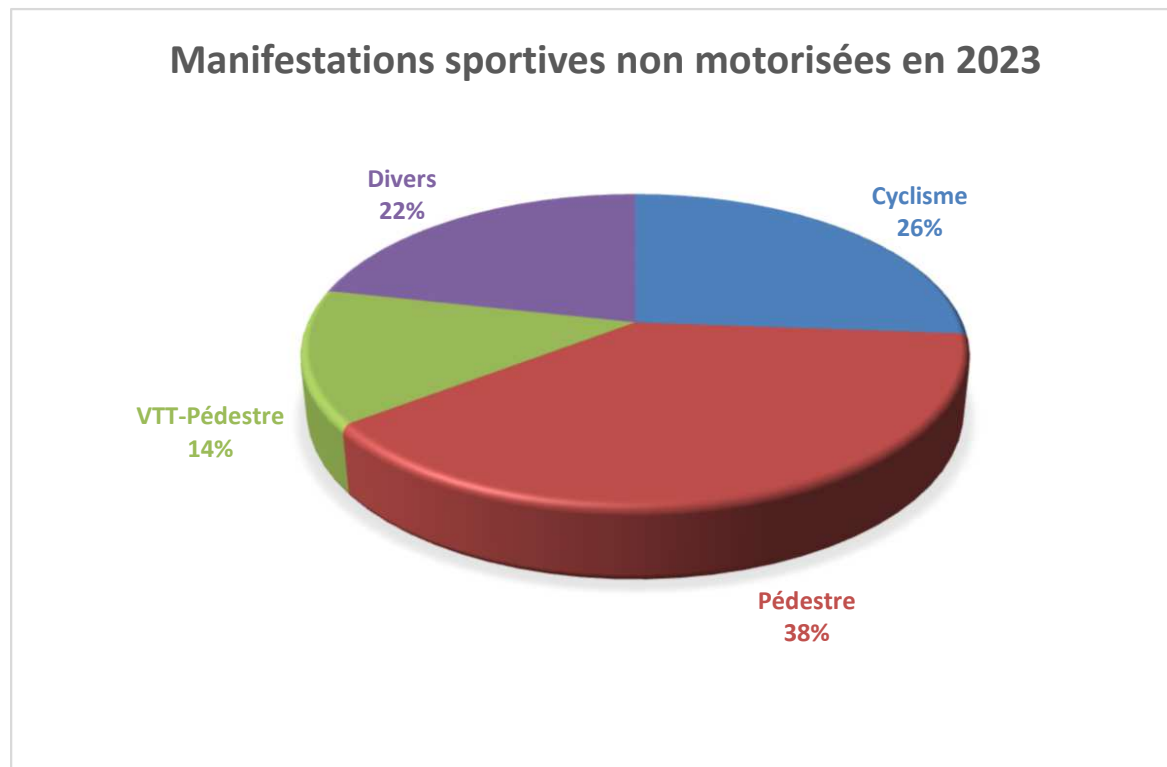
Manifestations sportives motorisées 2023

| Genres | Nombre |
|--------------|-----------|
| Autos | 6 |
| Motos | 10 |
| Divers | 0 |
| Total | 16 |



Manifestations sportives non motorisées 2023

| Genres | Nombre |
|--------------|-----------|
| Cyclisme | 17 |
| Pédestre | 25 |
| VTT-Pédestre | 9 |
| Divers | 14 |
| Total | 65 |



Nombre de permis de conduire établis

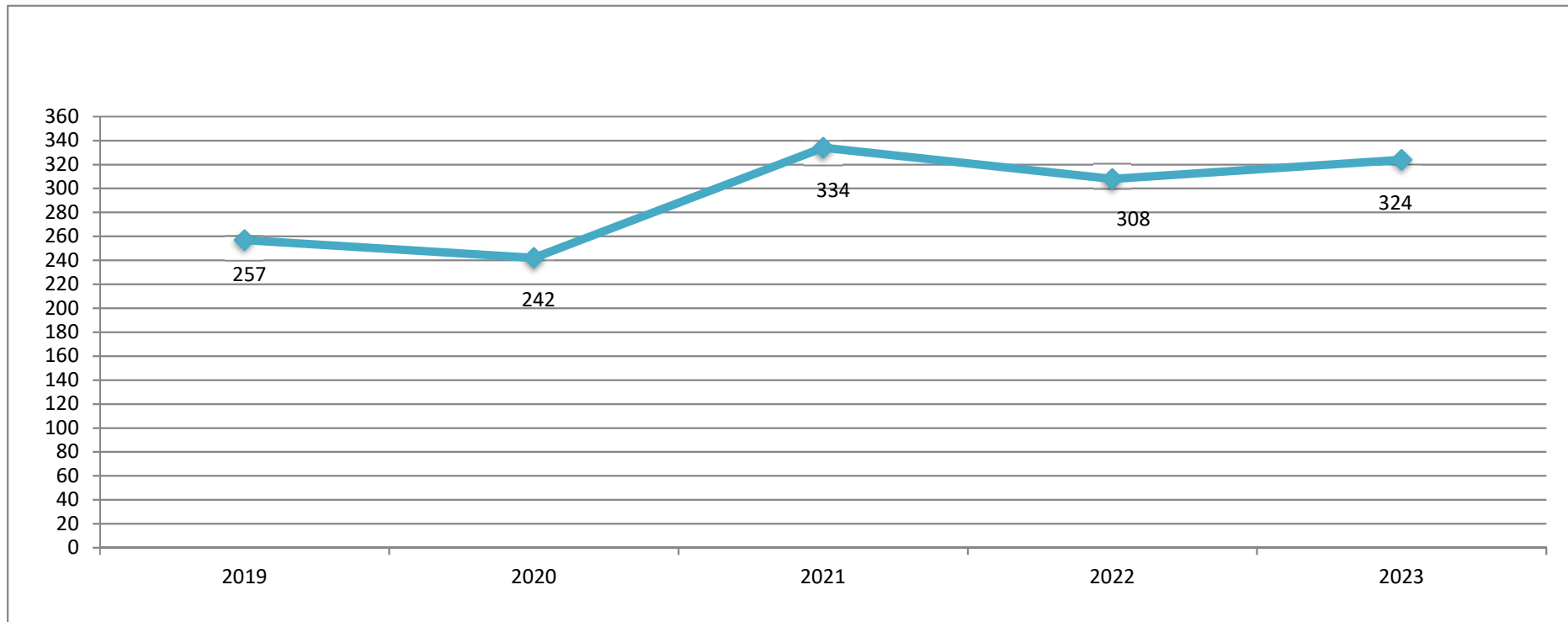
| 2020 | | 2021 | | 2022 | | 2023 | |
|--------------|-------------|--------------|-------------|--------------|-------------|--------------|-------------|
| janvier | 344 | janvier | 300 | janvier | 289 | janvier | 312 |
| février | 331 | février | 294 | février | 293 | février | 394 |
| mars | 265 | mars | 344 | mars | 372 | mars | 353 |
| avril | 123 | avril | 347 | avril | 344 | avril | 252 |
| mai | 230 | mai | 344 | mai | 405 | mai | 527 |
| juin | 288 | juin | 416 | juin | 412 | juin | 470 |
| juillet | 508 | juillet | 410 | juillet | 374 | juillet | 446 |
| août | 469 | août | 341 | août | 415 | août | 514 |
| septembre | 413 | septembre | 412 | septembre | 454 | septembre | 579 |
| octobre | 477 | octobre | 398 | octobre | 394 | octobre | 660 |
| novembre | 382 | novembre | 401 | novembre | 399 | novembre | 718 |
| décembre | 305 | décembre | 330 | décembre | 270 | décembre | 641 |
| Total | 4135 | Total | 4337 | Total | 4421 | Total | 5866 |

Nombre de permis de conduire établis



Cartes de parcage pour personne à mobilité réduite délivrées

| Années | Nombre |
|--------|--------|
| 2019 | 257 |
| 2020 | 242 |
| 2021 | 334 |
| 2022 | 308 |
| 2023 | 324 |



OFFICE DES VÉHICULES**Permis de circulation délivrés**

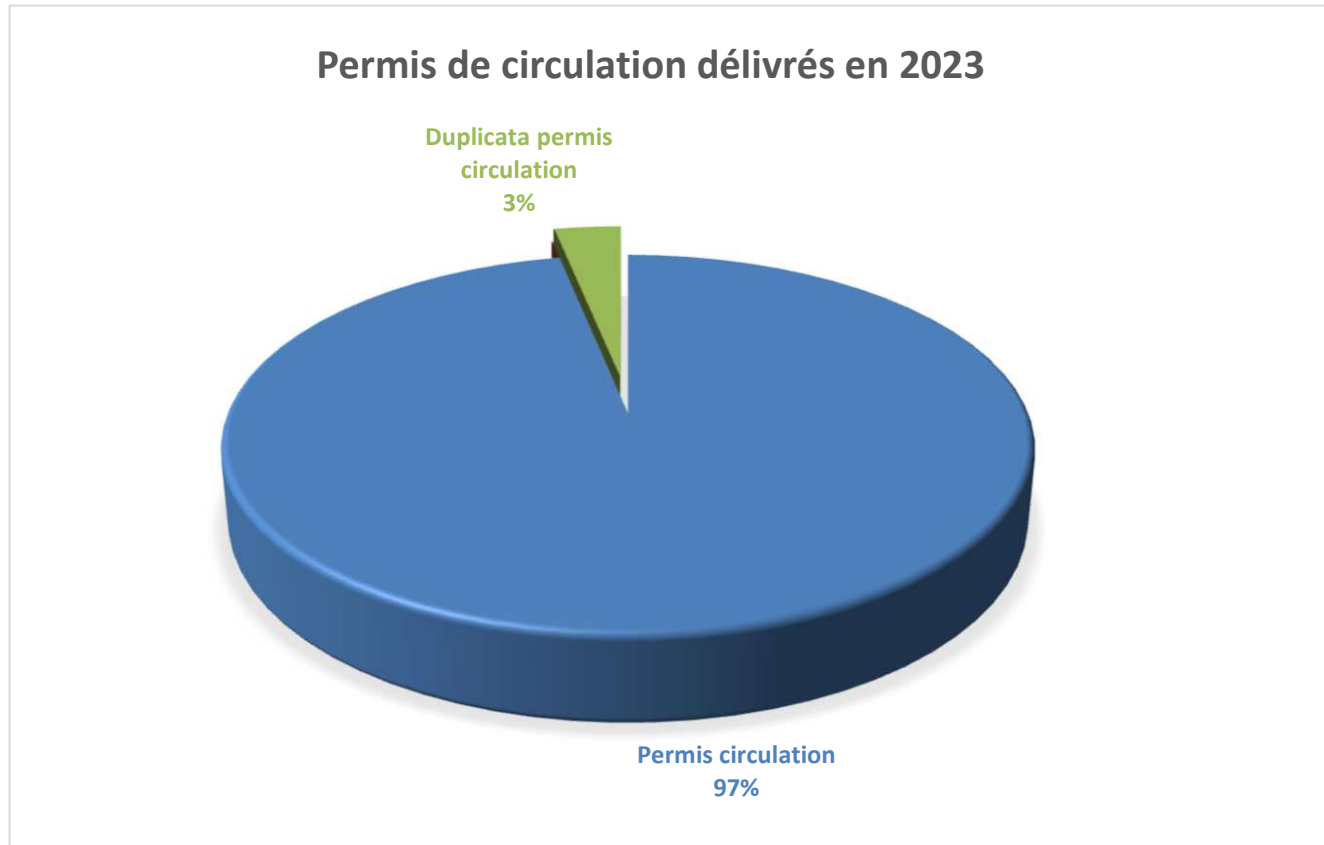
| Année 2019 | |
|------------------------------|--------------|
| Permis circulation | 17699 |
| Duplicata permis circulation | 675 |
| Total | 18374 |

| Année 2020 | |
|------------------------------|--------------|
| Permis circulation | 17132 |
| Duplicata permis circulation | 660 |
| Total | 17792 |

| Année 2021 | |
|------------------------------|--------------|
| Permis circulation | 17979 |
| Duplicata permis circulation | 579 |
| Total | 18558 |

| Année 2022 | |
|------------------------------|--------------|
| Permis circulation | 16699 |
| Duplicata permis circulation | 659 |
| Total | 17358 |

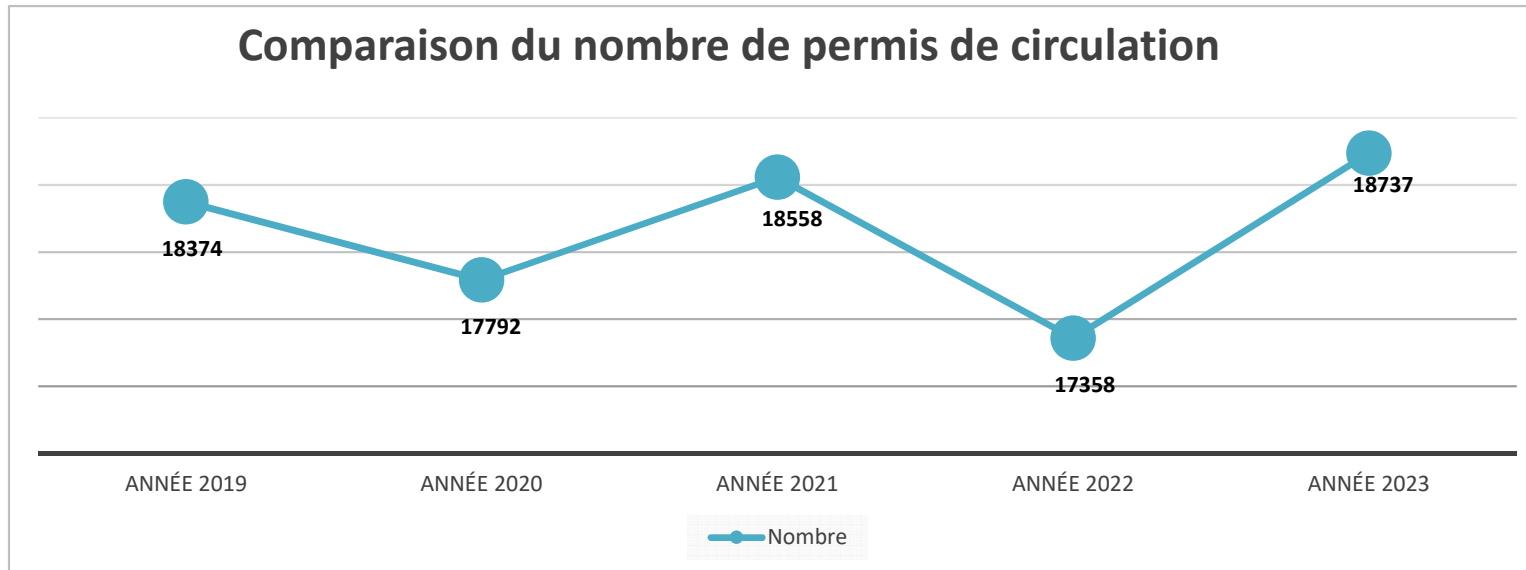
| Année 2023 | |
|------------------------------|--------------|
| Permis circulation | 18141 |
| Duplicata permis circulation | 596 |
| Total | 18737 |



OFFICE DES VÉHICULES

Comparaison par année du nombre total de permis de circulation délivrés

| Années | Nombre |
|------------|--------|
| Année 2019 | 18374 |
| Année 2020 | 17792 |
| Année 2021 | 18558 |
| Année 2022 | 17358 |
| Année 2023 | 18737 |



Nombre de véhicules par grandes catégories

| Année 2019 (statistique fédérale au 30.09.19) | Nombre |
|---|--------------|
| Voitures de tourisme | 43877 |
| Voitures de tourisme lourdes | 5 |
| Voitures automobiles légères | 573 |
| Voitures automobiles lourdes | 22 |
| Autocar | 87 |
| Minibus | 58 |
| Bus à plate-forme pivotante | 11 |
| Voiture de livraison | 3827 |
| Camion | 338 |
| Véhicule articulé léger | 0 |
| Véhicule articulé lourd | 0 |
| Tracteur à sellette | 73 |
| Tracteur | 43 |
| Tracteur agricole | 3102 |
| Machine de travail | 252 |
| Chariot de travail | 355 |
| Chariot de travail agricole | 435 |
| Motocycle | 4511 |
| Motocycle léger | 240 |
| Motocycle-tricar | 0 |
| Motocycle-side-car | 14 |
| Motocycle léger-tricar | 107 |
| Quadricycle léger à moteur | 0 |
| Quadricycle à moteur | 229 |
| Tricycle à moteur | 15 |
| Luge à moteur | 5 |
| Chariot à moteur | 130 |
| Chariot à moteur agricole | 157 |
| Monoaxe | 0 |
| Monoaxe agricole | 39 |
| Véhicule agricole combiné | 1 |
| Remorque agricole | 169 |
| Remorque motocycle | 74 |
| Remorque de travail agricole (seulement comme véhicule spécial) | 145 |
| Semi-remorque caravane | 1 |
| Semi-remorque | 2 |
| Remorque transport de choses | 5780 |
| Remorque transport de personnes | 0 |
| Caravane | 300 |
| Remorque engins de sport | 104 |
| Remorque de travail | 531 |
| Semi-remorque transport de chose | 81 |
| Semi-remorque transport de personnes | 0 |
| Semi-remorque engins de sport | 0 |
| Semi-remorque de travail | 4 |
| Remorque | 59 |
| Total | 65756 |

OFFICE DES VÉHICULES

| Année 2020 (statistique fédérale au 30.09.20) | Nombre |
|---|--------------|
| Voitures de tourisme | 44282 |
| Voitures de tourisme lourdes | 5 |
| Voitures automobiles légères | 616 |
| Voitures automobiles lourdes | 24 |
| Autocar | 78 |
| Minibus | 56 |
| Bus à plate-forme pivotante | 10 |
| Voiture de livraison | 4000 |
| Camion | 338 |
| Véhicule articulé léger | 0 |
| Véhicule articulé lourd | 0 |
| Tracteur à sellette | 80 |
| Tracteur | 46 |
| Tracteur agricole | 3107 |
| Machine de travail | 253 |
| Chariot de travail | 356 |
| Chariot de travail agricole | 449 |
| Motocycle | 4765 |
| Motocycle léger | 229 |
| Motocycle-tricar | 0 |
| Motocycle-side-car | 14 |
| Motocycle léger-tricar | 112 |
| Quadricycle léger à moteur | 0 |
| Quadricycle à moteur | 245 |
| Tricycle à moteur | 13 |
| Luge à moteur | 4 |
| Chariot à moteur | 133 |
| Chariot à moteur agricole | 164 |
| Monoaxe | 0 |
| Monoaxe agricole | 37 |
| Véhicule agricole combiné | 1 |
| Remorque agricole | 180 |
| Remorque motocycle | 71 |
| Remorque de travail agricole (seulement comme véhicule spécial) | 159 |
| Semi-remorque caravane | 1 |
| Semi-remorque | 3 |
| Remorque transport de choses | 5867 |
| Remorque transport de personnes | 0 |
| Caravane | 303 |
| Remorque engins de sport | 105 |
| Remorque de travail | 530 |
| Semi-remorque transport de chose | 89 |
| Semi-remorque transport de personnes | 0 |
| Semi-remorque engins de sport | 0 |
| Semi-remorque de travail | 4 |
| Remorque | 57 |
| Total | 66786 |

OFFICE DES VÉHICULES

| Année 2021 (statistique fédérale au 30.09.21) | Nombre |
|---|--------------|
| Voitures de tourisme | 44692 |
| Voitures de tourisme lourdes | 5 |
| Voitures automobiles légères | 708 |
| Voitures automobiles lourdes | 28 |
| Autocar | 84 |
| Minibus | 52 |
| Bus à plate-forme pivotante | 10 |
| Voiture de livraison | 4106 |
| Camion | 350 |
| Véhicule articulé léger | 0 |
| Véhicule articulé lourd | 0 |
| Tracteur à sellette | 82 |
| Tracteur | 47 |
| Tracteur agricole | 3141 |
| Machine de travail | 257 |
| Chariot de travail | 367 |
| Chariot de travail agricole | 470 |
| Motocycle | 5003 |
| Motocycle léger | 234 |
| Motocycle-tricar | 1 |
| Motocycle-side-car | 14 |
| Motocycle léger-tricar | 112 |
| Quadricycle léger à moteur | 3 |
| Quadricycle à moteur | 239 |
| Tricycle à moteur | 17 |
| Luge à moteur | 3 |
| Chariot à moteur | 142 |
| Chariot à moteur agricole | 158 |
| Monoaxe | 0 |
| Monoaxe agricole | 35 |
| Véhicule agricole combiné | 1 |
| Remorque agricole | 206 |
| Remorque motocycle | 67 |
| Remorque de travail agricole (seulement comme véhicule spécial) | 168 |
| Semi-remorque caravane | 1 |
| Semi-remorque | 3 |
| Remorque transport de choses | 6050 |
| Remorque transport de personnes | 0 |
| Caravane | 311 |
| Remorque engins de sport | 92 |
| Remorque de travail | 508 |
| Semi-remorque transport de chose | 87 |
| Semi-remorque transport de personnes | 0 |
| Semi-remorque engins de sport | 0 |
| Semi-remorque de travail | 5 |
| Remorque | 58 |
| Total | 67917 |

OFFICE DES VÉHICULES

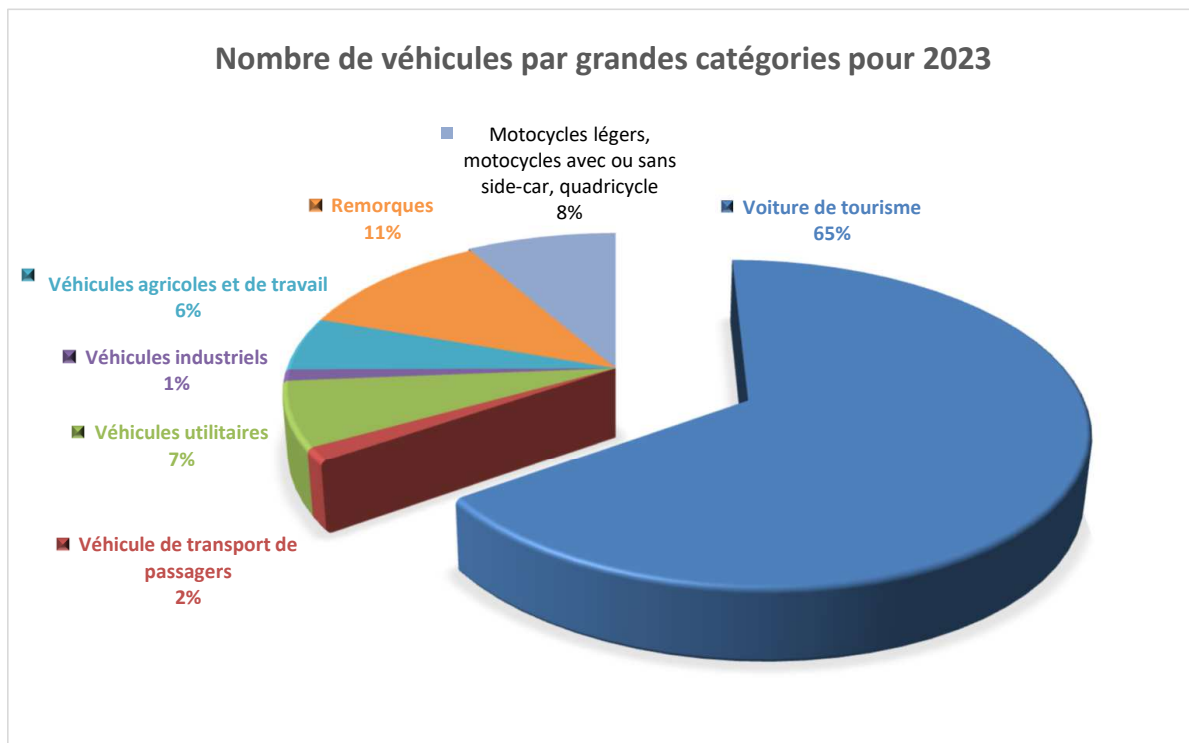
| Année 2022 (statistique fédérale au 30.09.22) | Nombre |
|---|--------------|
| Voitures de tourisme | 44726 |
| Voitures de tourisme lourdes | 7 |
| Voitures automobiles légères | 775 |
| Voitures automobiles lourdes | 36 |
| Autocar | 83 |
| Minibus | 53 |
| Bus à plate-forme pivotante | 5 |
| Voiture de livraison | 4159 |
| Camion | 344 |
| Véhicule articulé léger | 0 |
| Véhicule articulé lourd | 0 |
| Tracteur à sellette | 83 |
| Tracteur | 53 |
| Tracteur agricole | 3151 |
| Machine de travail | 255 |
| Chariot de travail | 364 |
| Chariot de travail agricole | 476 |
| Motocycle | 5066 |
| Motocycle léger | 223 |
| Motocycle-tricar | 1 |
| Motocycle-side-car | 16 |
| Motocycle léger-tricar | 113 |
| Quadricycle léger à moteur | 2 |
| Quadricycle à moteur | 255 |
| Tricycle à moteur | 27 |
| Luge à moteur | 3 |
| Chariot à moteur | 148 |
| Chariot à moteur agricole | 157 |
| Monoaxe | 0 |
| Monoaxe agricole | 33 |
| Véhicule agricole combiné | 1 |
| Remorque agricole | 226 |
| Remorque motocycle | 68 |
| Remorque de travail agricole (seulement comme véhicule spécial) | 174 |
| Semi-remorque caravane | 0 |
| Semi-remorque | 3 |
| Remorque transport de choses | 6190 |
| Remorque transport de personnes | 0 |
| Caravane | 311 |
| Remorque engins de sport | 91 |
| Remorque de travail | 497 |
| Semi-remorque transport de chose | 90 |
| Semi-remorque transport de personnes | 0 |
| Semi-remorque engins de sport | 0 |
| Semi-remorque de travail | 5 |
| Remorque | 69 |
| Total | 68339 |

OFFICE DES VÉHICULES

| Année 2023 (statistique fédérale au 30.09.2023) | Nombre |
|---|--------------|
| Voitures de tourisme | 45199 |
| Voitures de tourisme lourdes | 7 |
| Voitures automobiles légères | 812 |
| Voitures automobiles lourdes | 37 |
| Autocar | 84 |
| Minibus | 48 |
| Bus à plate-forme pivotante | 5 |
| Voiture de livraison | 4320 |
| Camion | 334 |
| Véhicule articulé léger | 0 |
| Véhicule articulé lourd | 0 |
| Tracteur à sellette | 89 |
| Tracteur | 53 |
| Tracteur agricole | 3139 |
| Machine de travail | 258 |
| Chariot de travail | 362 |
| Chariot de travail agricole | 498 |
| Motocycle | 5087 |
| Motocycle léger | 207 |
| Motocycle-tricar | 1 |
| Motocycle-side-car | 17 |
| Motocycle léger-tricar | 103 |
| Quadricycle léger à moteur | 3 |
| Quadricycle à moteur | 259 |
| Tricycle à moteur | 28 |
| Luge à moteur | 3 |
| Chariot à moteur | 143 |
| Chariot à moteur agricole | 158 |
| Monoaxe | 0 |
| Monoaxe agricole | 30 |
| Véhicule agricole combiné | 1 |
| Remorque agricole | 242 |
| Remorque motocycle | 68 |
| Remorque de travail agricole (seulement comme véhicule spécial) | 182 |
| Semi-remorque caravane | 0 |
| Semi-remorque | 2 |
| Remorque transport de choses | 6246 |
| Remorque transport de personnes | 0 |
| Caravane | 323 |
| Remorque engins de sport | 91 |
| Remorque de travail | 495 |
| Semi-remorque transport de chose | 99 |
| Semi-remorque transport de personnes | 0 |
| Semi-remorque engins de sport | 0 |
| Semi-remorque de travail | 6 |
| Remorque | 71 |
| Total | 69110 |

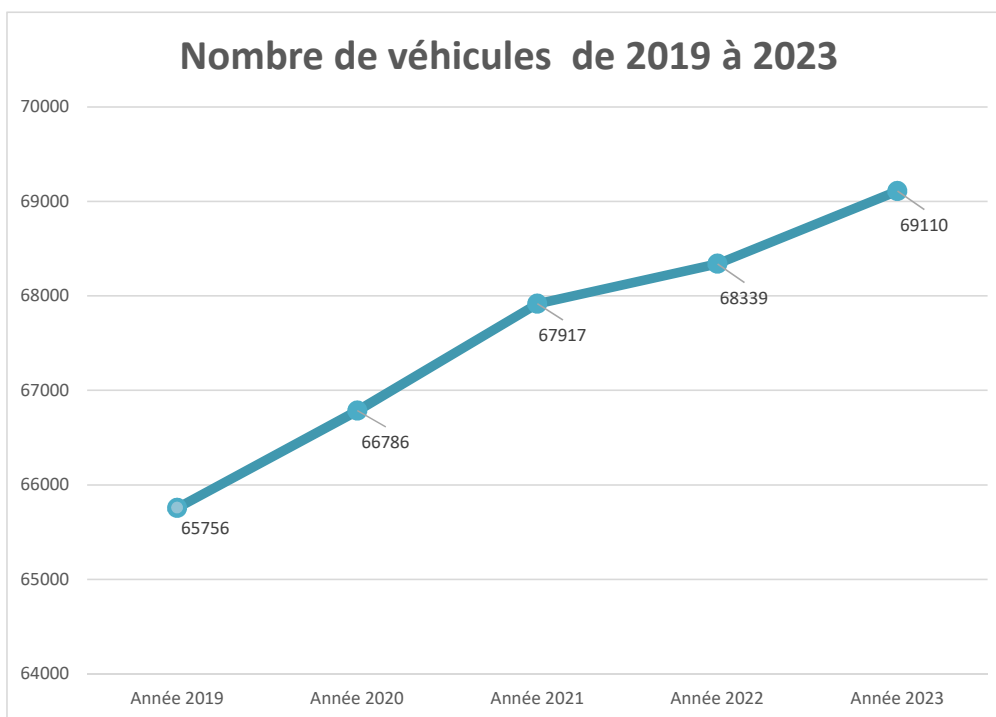
Graphique véhicules par grandes catégories

| | |
|--|-------|
| Voiture de tourisme | 45206 |
| Véhicule de transport de passagers | 986 |
| Véhicules utilitaires | 4743 |
| Véhicules industriels | 816 |
| Véhicules agricoles et de travail | 3826 |
| Remorques | 7825 |
| Motocycles légers, motocycles avec ou sans side-car, quadricycle | 5708 |



Nombre de véhicules de 2019 à 2023

| Année | Nombre |
|------------|--------|
| Année 2019 | 65756 |
| Année 2020 | 66786 |
| Année 2021 | 67917 |
| Année 2022 | 68339 |
| Année 2023 | 69110 |



Statistique du nombre de voitures de tourisme par type de carburant

| | 2013 | 2014 | 2015 | 2016 | 2017 | 2018 | 2019 | 2020 | 2021 | 2022 | 2023 |
|--|-------|-------|-------|-------|-------|-------|-------|-------|-------|-------|-------|
| Essence | 32109 | 31970 | 31915 | 31975 | 32054 | 32158 | 32216 | 32263 | 31988 | 31434 | 31161 |
| Diesel | 8432 | 8994 | 9534 | 9993 | 10300 | 10445 | 10469 | 10315 | 10130 | 9820 | 9416 |
| Essence-électrique: hybride normal | 259 | 304 | 331 | 368 | 432 | 471 | 599 | 799 | 1213 | 1681 | 2190 |
| Essence-électrique: hybride rechargeable | 1 | 6 | 14 | 26 | 54 | 76 | 101 | 189 | 353 | 510 | 674 |
| Diesel-électrique: hybride normal | 8 | 12 | 28 | 34 | 37 | 38 | 62 | 81 | 120 | 145 | 197 |
| Diesel-électrique: hybride rechargeable | 1 | 1 | 2 | 1 | 1 | 2 | 4 | 5 | 6 | 8 | 9 |
| Électrique | 39 | 50 | 56 | 65 | 87 | 96 | 142 | 263 | 506 | 824 | 1165 |
| Hydrogène | 0 | 0 | 0 | 0 | 0 | 0 | 0 | 0 | 0 | 0 | 0 |
| Gaz (monovalent et bivalent) | 64 | 70 | 78 | 82 | 88 | 102 | 98 | 107 | 113 | 110 | 104 |
| Autre | 29 | 31 | 31 | 31 | 30 | 27 | 28 | 30 | 31 | 32 | 28 |
| | 40942 | 41438 | 41989 | 42575 | 43083 | 43415 | 43719 | 44052 | 44460 | 44564 | 44944 |

statistique ofrou 31.12.2023

2023

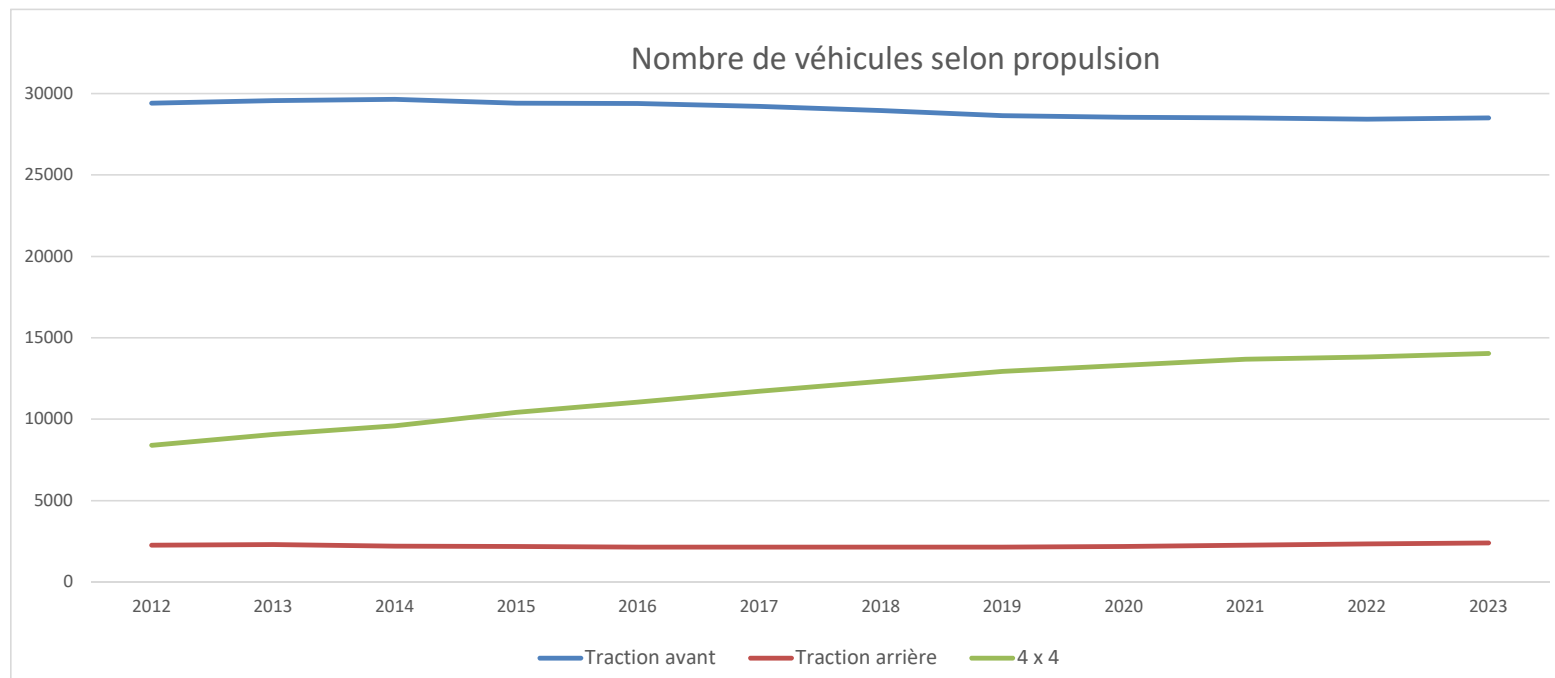
| Type de carburant | Nombre | Proportion |
|--|--------------|-------------|
| Essence | 31161 | 69% |
| Diesel | 9416 | 21% |
| Essence-électrique: hybride normal | 2190 | 5% |
| Essence-électrique: hybride rechargeable | 674 | 1.50% |
| Diesel-électrique: hybride normal | 197 | 0.44% |
| Diesel-électrique: hybride rechargeable | 9 | 0.02% |
| Électrique | 1165 | 2.59% |
| Hydrogène | 0 | 0.00% |
| Gaz (monovalent et bivalent) | 104 | 0.23% |
| Autre | 28 | 0.062% |
| Total | 44944 | 100% |

statistique ofrou 31.12.2023

Statistique des voitures selon propulsion

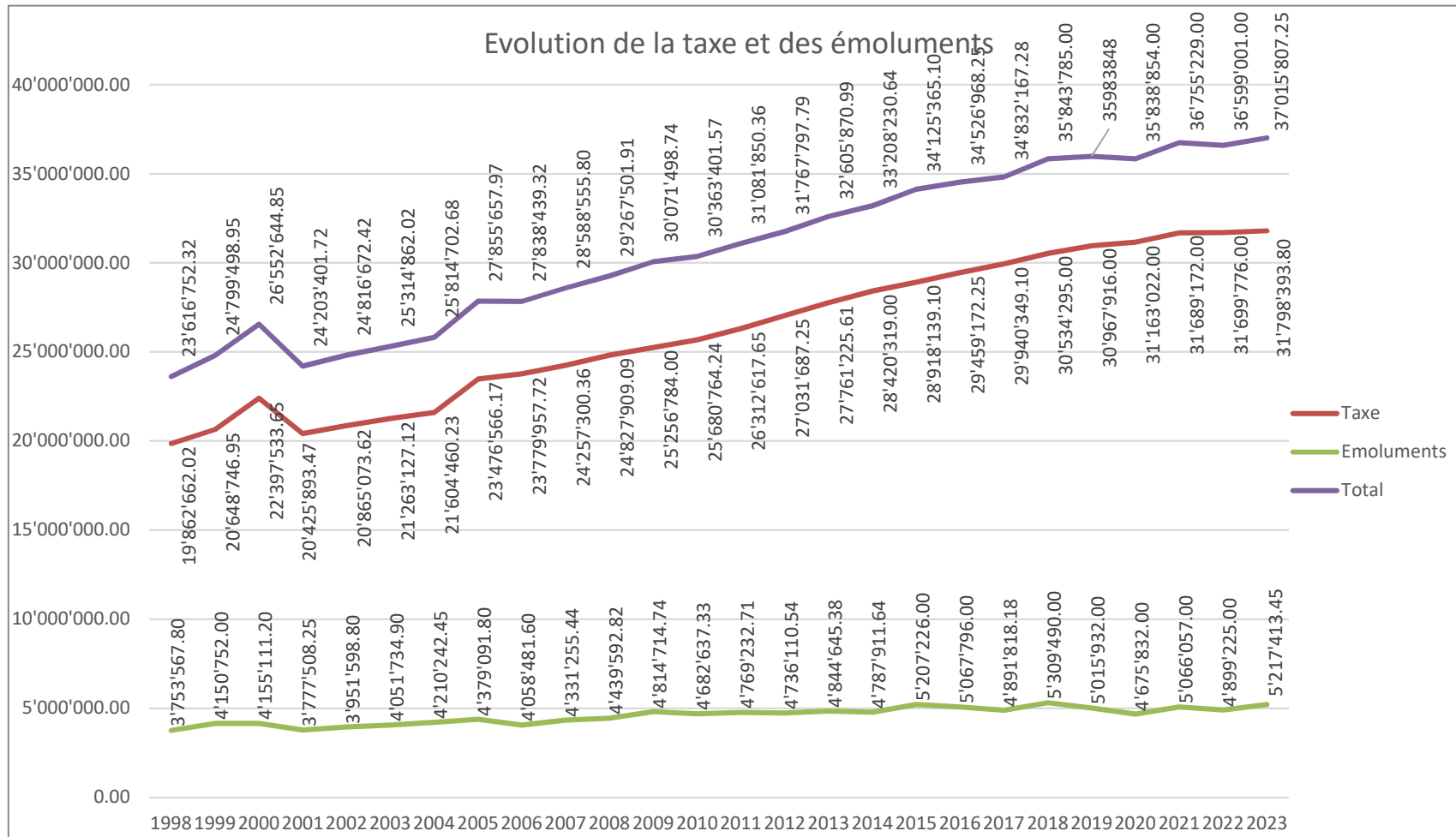
| | 2012 | 2013 | 2014 | 2015 | 2016 | 2017 | 2018 | 2019 | 2020 | 2021 | 2022 | 2023 |
|-------------------------|-------|-------|-------|-------|-------|-------|-------|-------|-------|-------|-------|-------|
| Traction avant | 29407 | 29575 | 29642 | 29403 | 29386 | 29216 | 28956 | 28642 | 28547 | 28511 | 28420 | 28505 |
| Traction arrière | 2269 | 2301 | 2195 | 2172 | 2132 | 2148 | 2139 | 2151 | 2189 | 2258 | 2333 | 2398 |
| 4 x 4 | 8401 | 9066 | 9601 | 10414 | 11057 | 11719 | 12320 | 12926 | 13316 | 13691 | 13811 | 14041 |

statistique ofrou 31.12.2023



| CHIFFRE D'AFFAIRES 2023 | |
|--|-------------------|
| Taxes véhicules | 31'798'394 |
| Taxes véhicules | 31'456'380 |
| Taxes poids lourds | 236'979 |
| Eliminations crédits | 2'431 |
| Taxes diverses | 102'604 |
| Taxes bateaux | 3'758 |
| Taxes bateaux | 3'758 |
| Emoluments OVJ | 5'217'413 |
| Plaques | 217'130 |
| Echanges de plaques | 21'360 |
| Plaques aux enchères | 108'025 |
| Dépôt et reprise de plaques | 163'975 |
| Permis de circulation | 1'257'700 |
| Permis véhicules de remplacement | 115'735 |
| Permis à court terme | 46'727 |
| Gestion cyclomoteurs | 44'626 |
| Permis de circulation navigation | 355 |
| Autorisations spéciales | 112'710 |
| RC pour véhicules | 16'128 |
| Permis d'élèves | 525'080 |
| Permis de conduire | 338'202 |
| Moniteurs et école de conduite | 1'200 |
| Permis de navigation | 2'481 |
| Expertises | 1'485'532 |
| Demandes plaques professionnelles | 6'230 |
| Mesures administratives | 332'347 |
| Manifestations sportives <i>(part OVJ: Fr. 10'420.-)</i> | 21'740 |
| Frais décisions retraits, RC et autres <i>(frais rappel&sommatation non inclus dans total émol.)</i> | 362'589 |
| Ventes | 30'658 |
| Attestation et frais divers | 870 |
| Frais postaux | 6'014 |

OFFICE DES VÉHICULES



OFFICE DES VÉHICULES

Poursuites

| Année 2019 | |
|---------------------|------------|
| Payées | 99 |
| Poursuites en cours | 313 |
| ADB | 0 |
| Elim. au CFI | 106 |
| Total | 518 |

| Année 2020 | |
|---------------------|------------|
| Payées | 83 |
| Poursuites en cours | 286 |
| ADB | 1 |
| Elim. au CFI | 64 |
| Total | 434 |

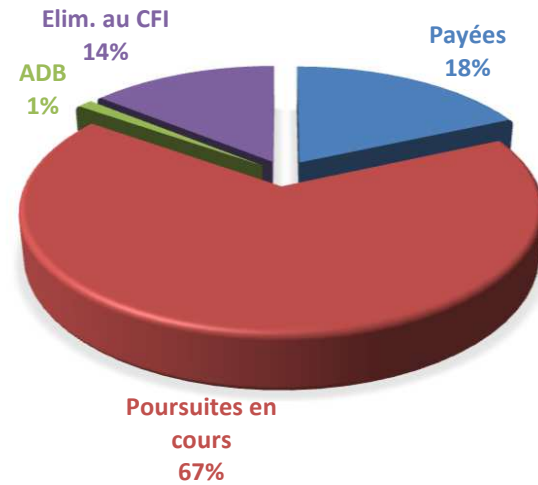
| Année 2021 | |
|---------------------|------------|
| Payées | 120 |
| Poursuites en cours | 369 |
| ADB | 0 |
| Elim. au CFI | 80 |
| Total | 569 |

| Année 2022 | |
|---------------------|------------|
| Payées | 108 |
| Poursuites en cours | 342 |
| ADB | 0 |
| Elim. au CFI | 136 |
| Total | 586 |

Année 2023

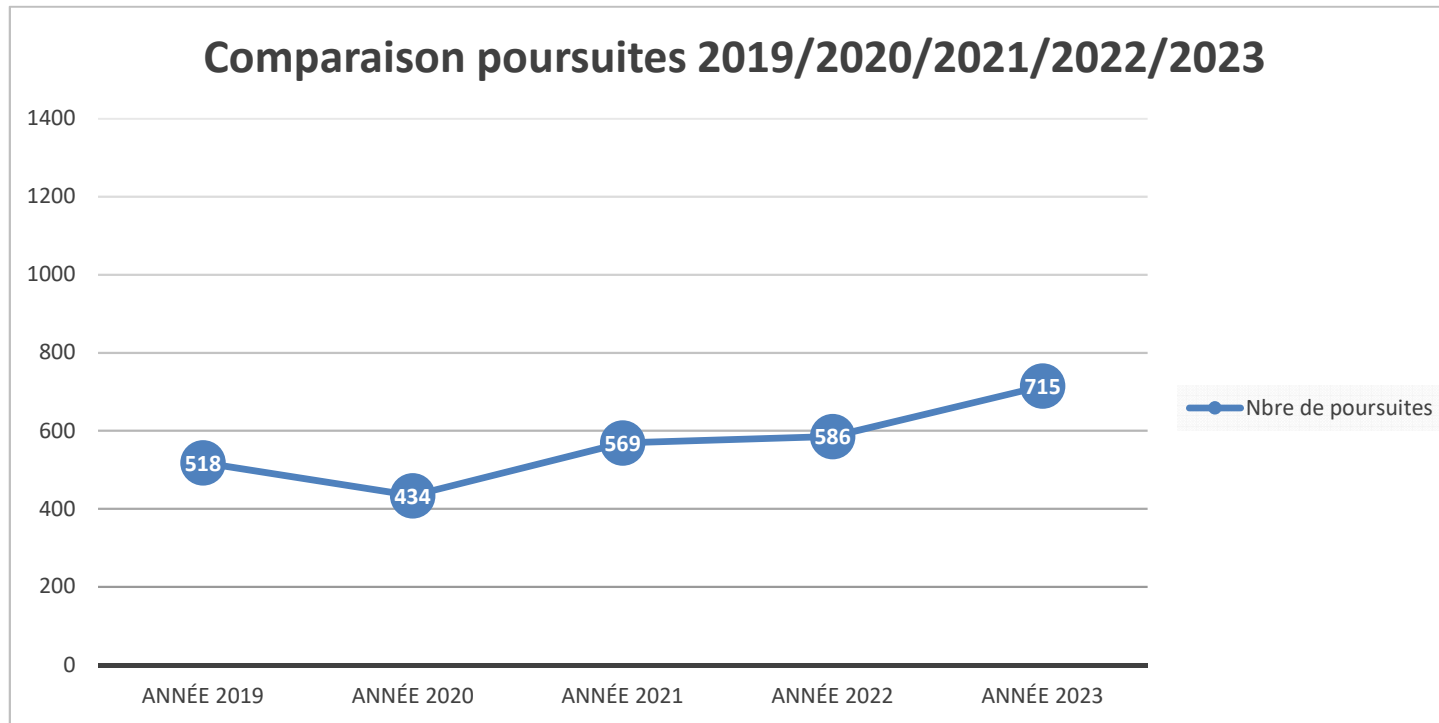
| | |
|---------------------|------------|
| Payées | 131 |
| Poursuites en cours | 475 |
| ADB | 8 |
| Elim. au CFI | 101 |
| Total | 715 |

Détails des poursuites 2023



Nombre de factures aux poursuites

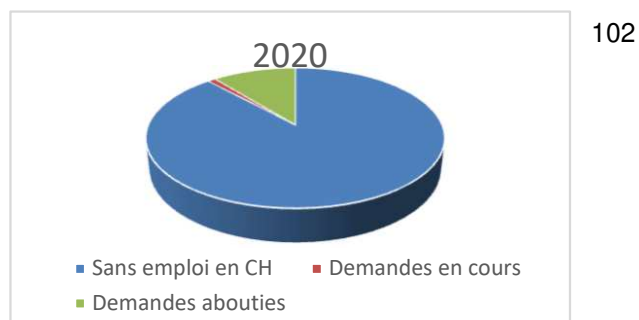
| Année | Nombre |
|------------|--------|
| Année 2019 | 518 |
| Année 2020 | 434 |
| Année 2021 | 569 |
| Année 2022 | 586 |
| Année 2023 | 715 |



Demandes de séquestres

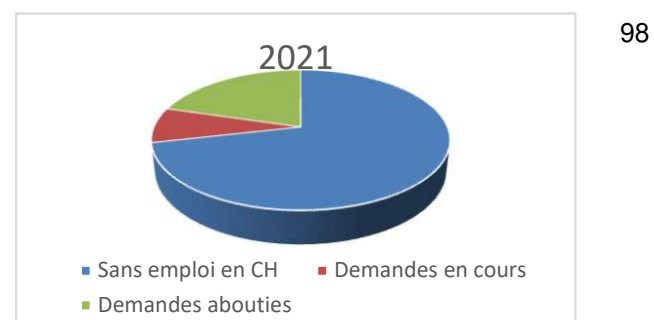
Demandes de séquestres 2020

| | |
|-------------------|----|
| Sans emploi en CH | 90 |
| Demandes en cours | 1 |
| Demandes abouties | 11 |



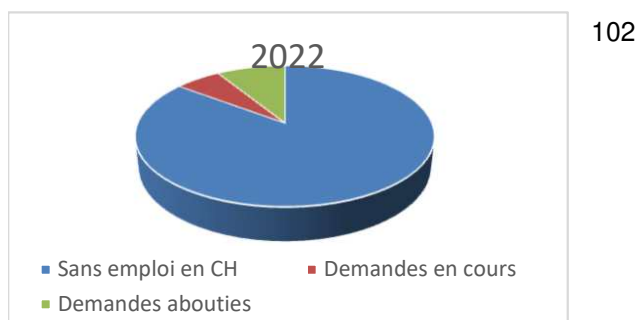
Demandes de séquestres 2021

| | |
|-------------------|----|
| Sans emploi en CH | 70 |
| Demandes en cours | 8 |
| Demandes abouties | 20 |



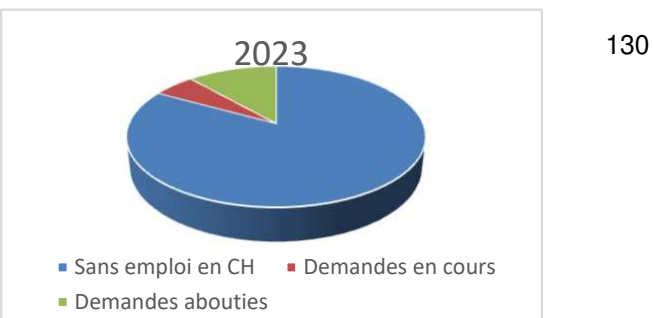
Demandes de séquestres 2022

| | |
|-------------------|----|
| Sans emploi en CH | 87 |
| Demandes en cours | 6 |
| Demandes abouties | 9 |



Demandes de séquestres 2023

| | |
|-------------------|-----|
| Sans emploi en CH | 108 |
| Demandes en cours | 7 |
| Demandes abouties | 15 |



Eliminations

Année 2019

| Catégories | Nombre | CHF |
|---|------------|-------------------|
| ADB - Insolvable | 210 | 70'335.80 |
| Fact. restées impayées | 127 | 29'532.00 |
| Parti à l'étranger ou sans laisser d'adresse | 108 | 28'770.70 |
| Total | 445 | 128'638.50 |

Année 2020

| Catégories | Nombre | CHF |
|---|------------|-------------------|
| ADB - Insolvable | 288 | 80'025.85 |
| Fact. restées impayées | 124 | 30'489.93 |
| Parti à l'étranger ou sans laisser d'adresse | 59 | 16'896.50 |
| Total | 471 | 127'412.28 |

Année 2021

| Catégories | Nombre | CHF |
|---|------------|-------------------|
| ADB - Insolvable | 257 | 81'121.20 |
| Fact. restées impayées | 149 | 38'436.65 |
| Parti à l'étranger ou sans laisser d'adresse | 85 | 24'337.65 |
| Total | 491 | 143'895.50 |

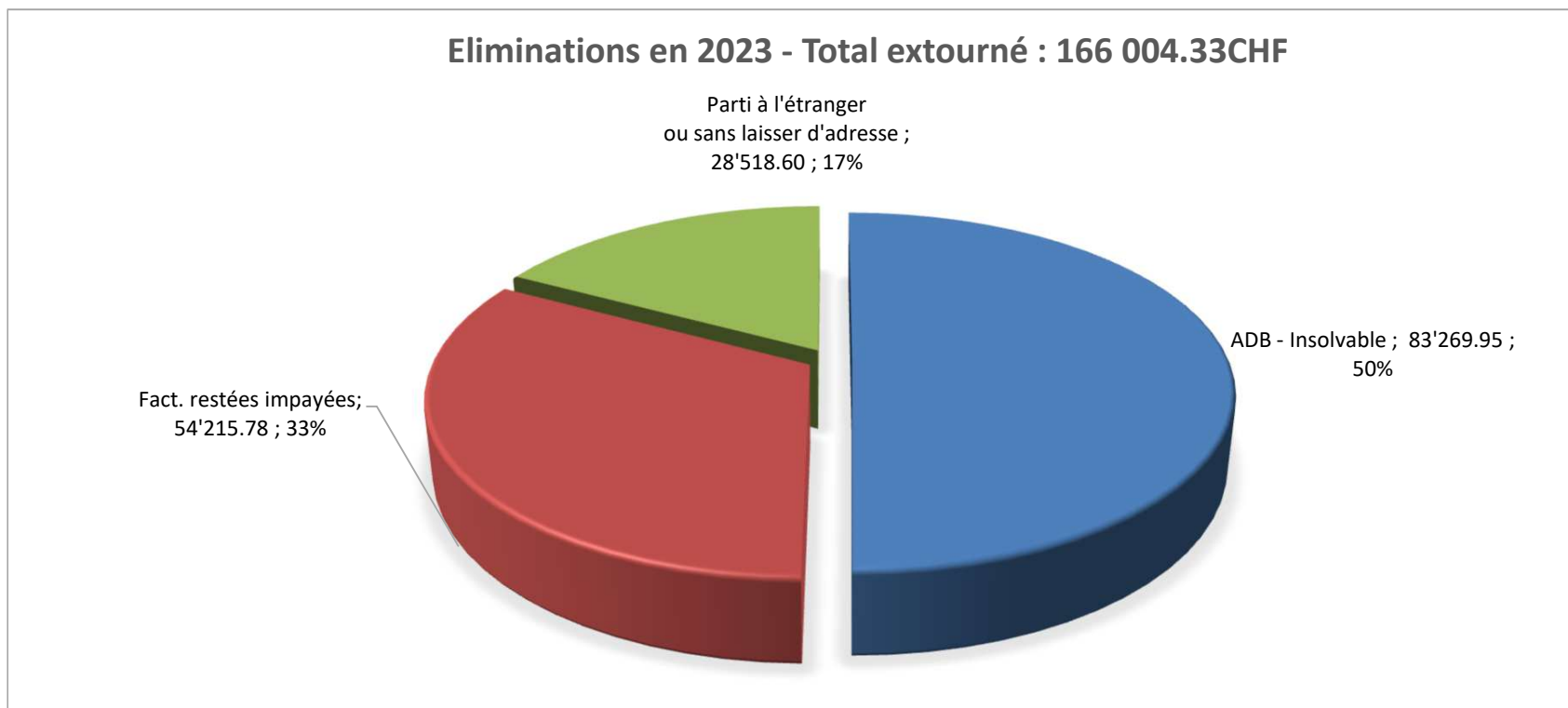
Année 2022

| Catégories | Nombre | CHF |
|---|------------|-------------------|
| ADB - Insolvable | 272 | 91'209.45 |
| Fact. restées impayées | 139 | 30'849.95 |
| Parti à l'étranger ou sans laisser d'adresse | 93 | 25'906.71 |
| Total | 504 | 147'966.11 |

OFFICE DES VÉHICULES

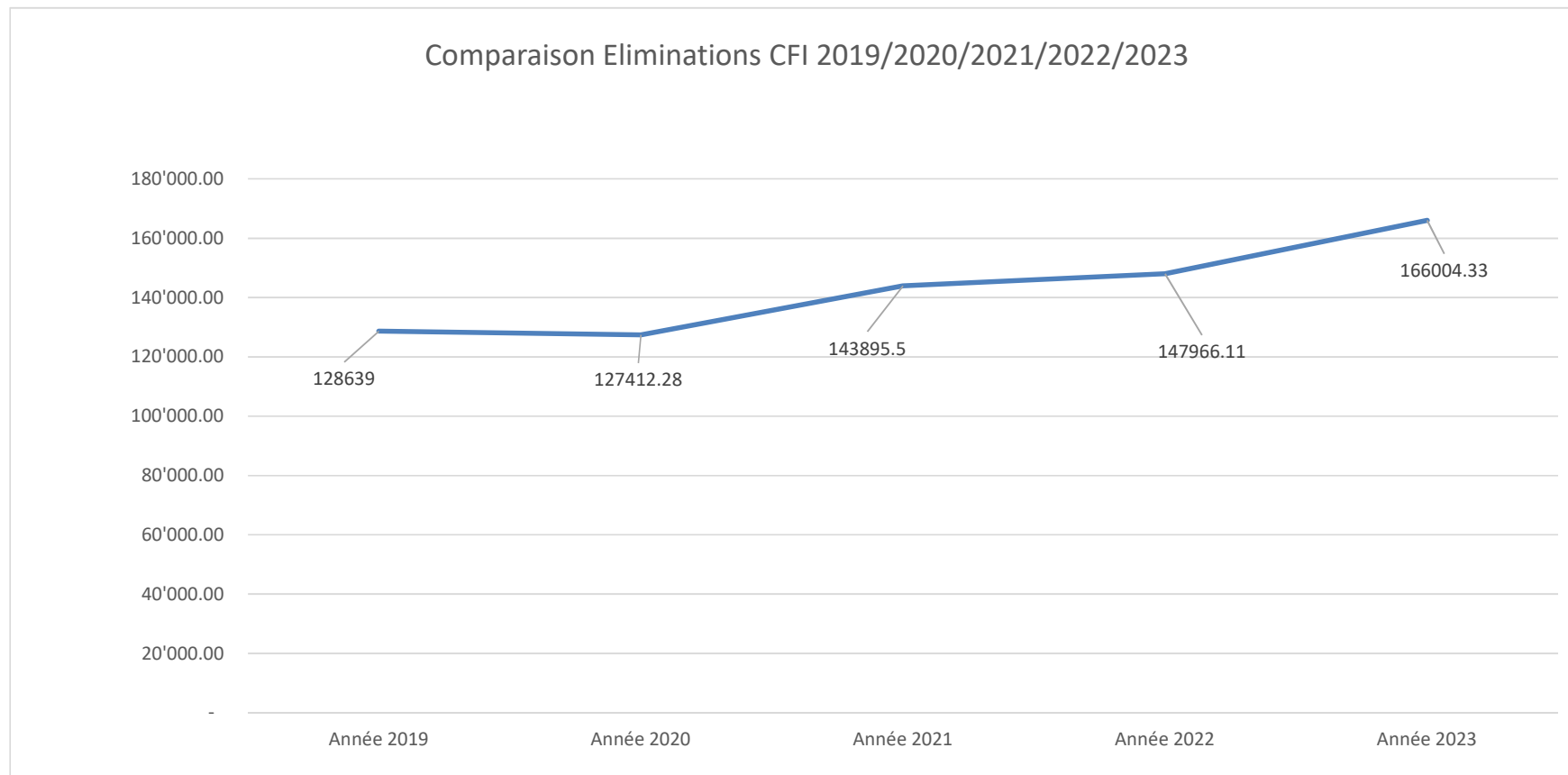
Année 2023

| Catégories | Nombre | CHF |
|---|------------|-------------------|
| ADB - Insolvable | 251 | 83'269.95 |
| Fact. restées impayées | 210 | 54'215.78 |
| Parti à l'étranger ou sans laisser d'adresse | 108 | 28'518.60 |
| Total | 569 | 166'004.33 |



Eliminations CFI - comparaison **CHF**

| | |
|------------|------------|
| Année 2019 | 128'639.00 |
| Année 2020 | 127'412.28 |
| Année 2021 | 143'895.50 |
| Année 2022 | 147'966.11 |
| Année 2023 | 166'004.33 |



OFFICE DES VÉHICULES

Décisions de retraits de plaques

| Année 2018 | |
|----------------------------------|-------------|
| Non-présence à l'expertise | 55 |
| Non-paiement de l'assurance RC | 813 |
| Non-paiement de la taxe véhicule | 647 |
| Total | 1515 |

| Année 2019 | |
|----------------------------------|-------------|
| Non-présence à l'expertise | 67 |
| Non-paiement de l'assurance RC | 821 |
| Non-paiement de la taxe véhicule | 603 |
| Total | 1491 |

| Année 2020 | |
|----------------------------------|-------------|
| Non-présence à l'expertise | 40 |
| Non-paiement de l'assurance RC | 631 |
| Non-paiement de la taxe véhicule | 375 |
| Total | 1046 |

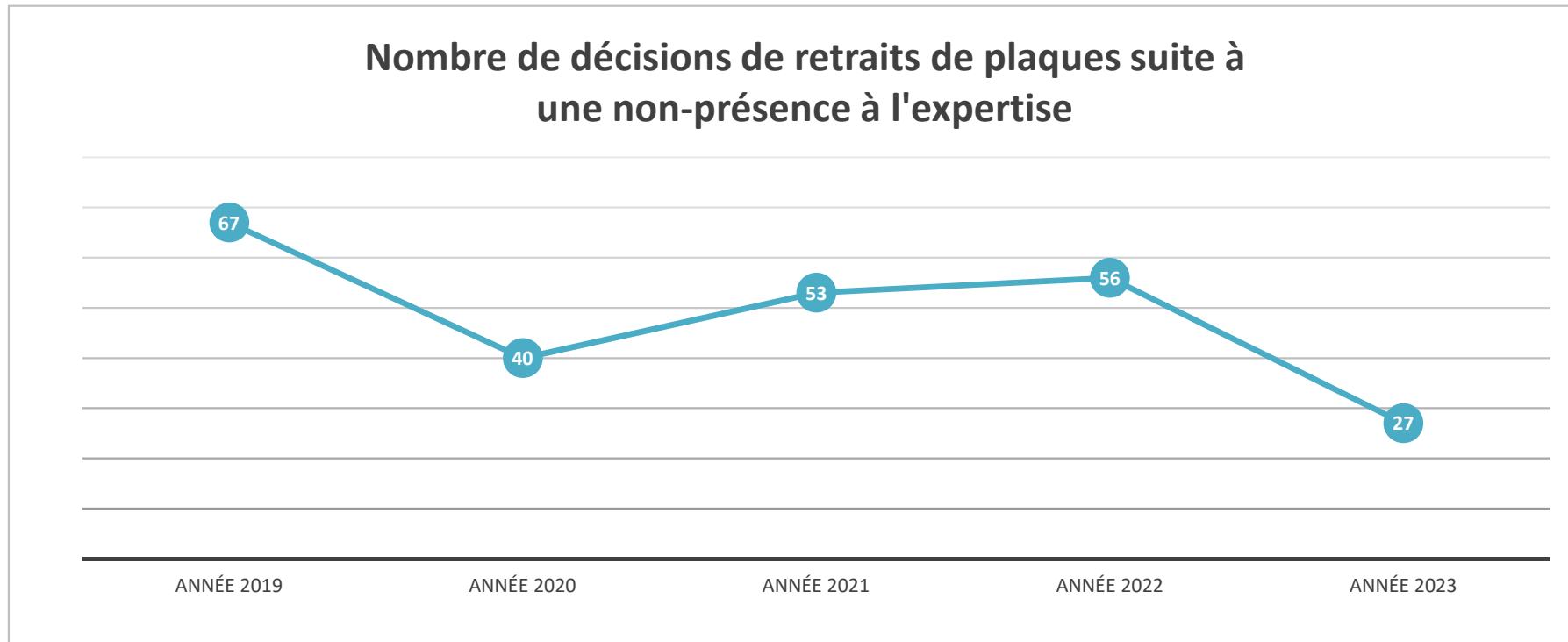
| Année 2021 | |
|----------------------------------|-------------|
| Non-présence à l'expertise | 53 |
| Non-paiement de l'assurance RC | 671 |
| Non-paiement de la taxe véhicule | 458 |
| Total | 1182 |

| Année 2022 | |
|----------------------------------|-------------|
| Non-présence à l'expertise | 56 |
| Non-paiement de l'assurance RC | 763 |
| Non-paiement de la taxe véhicule | 486 |
| Total | 1305 |

| Année 2023 | |
|----------------------------------|-------------|
| Non-présence à l'expertise | 27 |
| Non-paiement de l'assurance RC | 795 |
| Non-paiement de la taxe véhicule | 609 |
| Total | 1431 |

Nombre de décisions de retraits de plaques suite à une non-présence à l'expertise

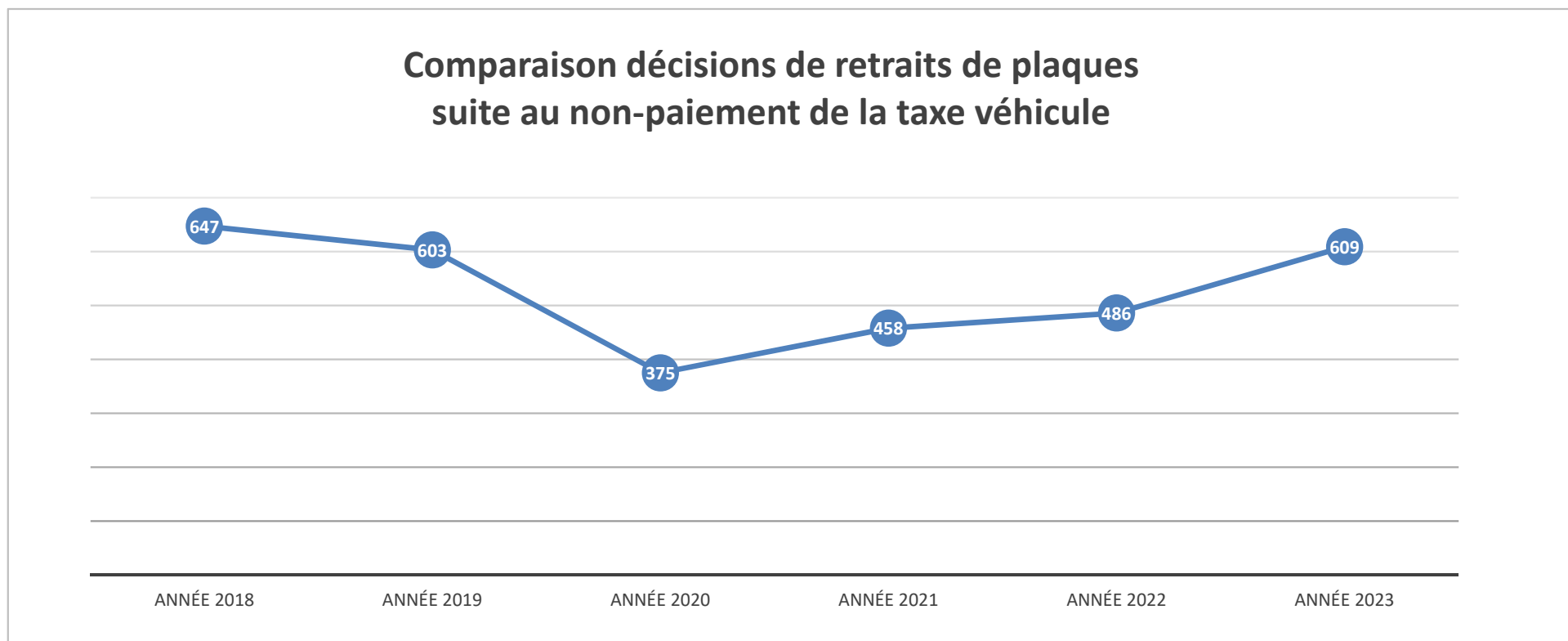
| Années | Nombre |
|------------|--------|
| Année 2019 | 67 |
| Année 2020 | 40 |
| Année 2021 | 53 |
| Année 2022 | 56 |
| Année 2023 | 27 |



Nombre de décisions de retraits de plaques suite au non-paiement de la taxe

Comparaison

| | |
|------------|-----|
| Année 2018 | 647 |
| Année 2019 | 603 |
| Année 2020 | 375 |
| Année 2021 | 458 |
| Année 2022 | 486 |
| Année 2023 | 609 |



Nombre de décisions de retraits de plaques suite au non-paiement de l'assurance responsabilité civile

| Années | Nombre |
|------------|--------|
| Année 2018 | 813 |
| Année 2019 | 821 |
| Année 2020 | 631 |
| Année 2021 | 671 |
| Année 2022 | 763 |
| Année 2023 | 795 |

