

Evolution de la situation sur le marché du travail en février 2024

Diminution très légère du chômage en février

A fin février, 1'865 demandeurs d'emploi étaient inscrits auprès de l'ORP du Jura, dont 1'427 chômeurs et 438 demandeurs d'emploi non chômeurs.

Cela représente 12 chômeurs de moins qu'à fin janvier, ainsi qu'un taux de chômage de 3.9%, en très léger recul (-0.1 pt) par rapport au mois précédent.

En variation annuelle, ce même taux de chômage affiche une augmentation de 0.2 pt.

L'ensemble des demandeurs d'emploi suivis à l'ORP correspond à 1'865 personnes, un effectif qui n'a pas varié par rapport à fin janvier, et qui représente 5.1% de la population active domiciliée dans le Jura.

Au total, l'ORP a ouvert autant de dossiers de demandeurs d'emploi qu'il n'en a fermés en février, à savoir 199.

Variations mensuelles nettes des effectifs de demandeurs d'emploi/chômeurs selon différentes branches

- Secteur primaire (+3/+1)
- Industrie (-2/-3)
- Bâtiment et génie civil (-11/-20)
- Garages automobiles (-3/-)
- Commerce de détail (-1/+2)
- Hôtellerie et restauration (+13/+5)
- Autres services divers (+2/+5)
- Non spécifié (-1/-2)
- Total (-/-12)

Evolution détaillée dans les districts

Mois	Février 2023		Janvier 2024		Février 2024		Ecart mensuel	
	DE	Chômeurs	DE	Chômeurs	DE	Chômeurs	DE	Chômeurs
Districts								
Delémont	1'023	758	1'092	849	1'080	835	-12	-14
Porrentruy	625	430	588	452	593	453	+5	+1
Fr.-Montagnes	199	136	183	136	190	137	+7	+1
Total ¹	1'848	1'325	1'865	1'439	1'865	1'427	-	-12
Taux ²	5.1%	3.7%	5.1%	4.0%	5.1%	3.9%	-	-0.1 pt

¹ Inclus quelques personnes domiciliées hors canton

² Sur la base d'une population active de 36'270 personnes (2018-2020)

Le taux de chômage se situe à 4.4% dans le district de Delémont, 4.0% dans celui de Porrentruy et 2.3% dans celui des Franches-Montagnes.

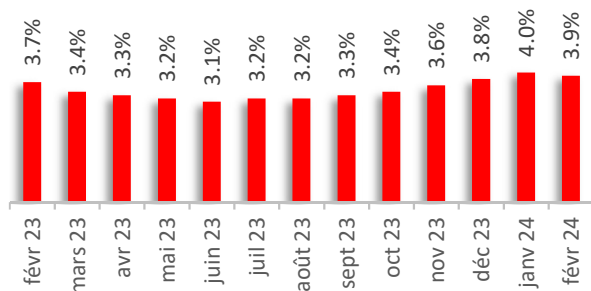
Au plan national, le taux de chômage a également diminué en février. Il se situe à 2.4% (-0.1 pt).

Définitions : le relevé mensuel du chômage rend compte du nombre de personnes inscrites en tant que demandeuses d'emploi auprès des ORP. Qu'elles perçoivent ou non des prestations de l'assurance-chômage n'est pas déterminant. La statistique fait la distinction entre les chômeurs, sans emploi et rapidement disponibles pour le placement, et les demandeurs d'emploi non chômeurs dont la disponibilité est restreinte, souvent parce qu'ils travaillent (temps de dédit ou d'essai, emploi temporaire, gain intermédiaire, maladie, accident, autre indisponibilité d'une certaine durée).

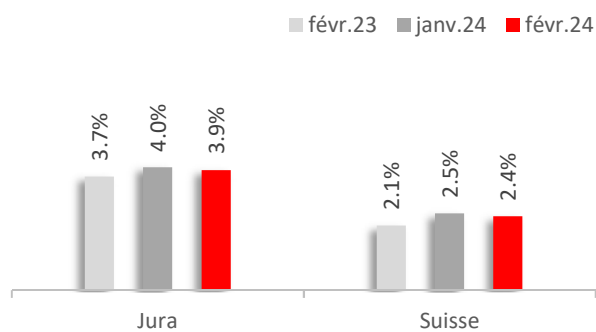
Renseignements complémentaires :

Nicolas Ackermann / 032 420 52 10
www.travail.swiss / www.amstat.ch

Evolution du chômage au cours des 12 derniers mois



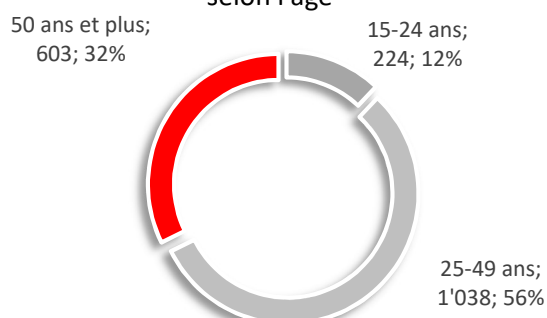
Variation du chômage JU/CH



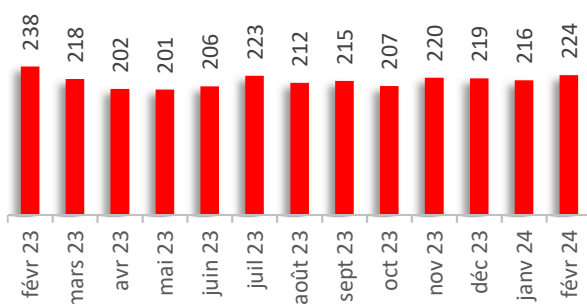
Répartition des demandeurs d'emploi selon le sexe



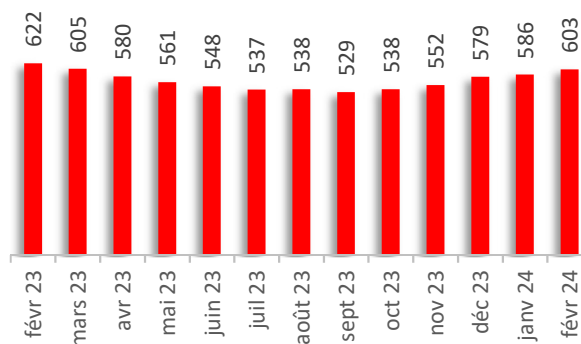
Répartition des demandeurs d'emploi selon l'âge



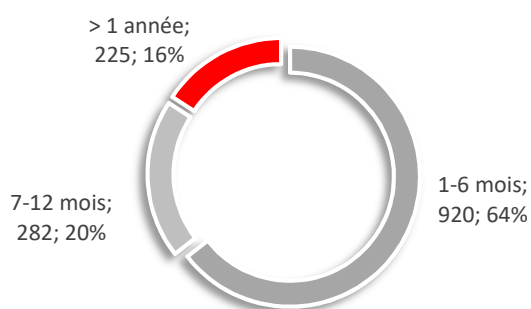
Evolution du chômage des jeunes (demandeurs d'emploi de moins de 25 ans)



Evolution du chômage des seniors (demandeurs d'emploi de 50 ans et plus)



Répartition des chômeurs selon la durée de chômage



Taux d'activité recherché par les demandeurs d'emploi

