

Hospitalisations extérieures à la RCJU pour l'année 2022

Rapport du SSA février 2024

Déroulement

- Hospitalisations pour l'ensemble des patients jurassiens
- Résultats globaux des hospitalisations extracantonales
- Soins aigus (DRG)
- Psychiatrie
- Réadaptation
- Conclusion – Chiffres clés 2022

Hospitalisations pour l'ensemble des patients jurassiens

Vue générale avec variation 2021 – 2022

	Nbre de cas	Nbre de jours	Montant à charge canton	Coût moyen par cas	Coût moyen par jour	DMS*	Variation % 2021 - 2022		
							Nbre de cas	Nbre de jours	Montant à charge canton
Tous les cas	14'199	118'848	90'825'890 CHF	6'397 CHF	764 CHF	8.4	4.70%	4.54%	9.05%
JURA	9'364	83'325	49'512'394 CHF	5'288 CHF	594 CHF	8.9	4.19%	7.57%	8.04%
Hors-canton	4'835	35'523	41'313'496 CHF	8'545 CHF	1'163 CHF	7.3	5.68%	-1.93%	10.28%
Cas Aigus DRG	12'068	69'784	71'965'994 CHF	5'963 CHF	1'031 CHF	5.8	4.89%	4.13%	8.52%
JURA	7'768	45'696	35'963'540 CHF	4'630 CHF	787 CHF	5.9	4.27%	5.57%	6.19%
Hors-canton	4'300	24'088	36'002'454 CHF	8'373 CHF	1'495 CHF	5.6	6.04%	1.50%	10.96%
Réadaptation	1'546	35'069	13'226'729 CHF	8'555 CHF	377 CHF	22.7	1.91%	7.38%	16.42%
JURA	1'463	33'484	11'888'850 CHF	8'126 CHF	355 CHF	22.9	2.96%	10.32%	14.06%
Hors-canton	83	1'585	1'337'879 CHF	16'119 CHF	844 CHF	19.1	-13.54%	-31.24%	42.64%
Psychiatrie	Psychiatrie	585	13'995 CHF	5'633'167 CHF	9'629 CHF	402.5	8.33%	-0.08%	0.32%
JURA	JURA	133	4'145 CHF	1'660'004 CHF	12'481 CHF	400.5	14.66%	8.48%	8.05%
Hors-canton	Hors-canton	452	9'850 CHF	3'973'163 CHF	8'790 CHF	403.4	6.60%	-3.29%	-2.60%
UHPA	19	1'062	749'577 CHF	39'451 CHF	706 CHF	55.9	72.73%	71.57%	136.42%

* Durée moyenne par séjour

Hospitalisations pour l'ensemble des patients jurassiens

Vue générale 2022

TOTAL
14'199 cas
118'848 jours
90'825'890 CHF

JURA
9'364 cas (66%)
83'325 jours (70%)
49'512'394 CHF (55%)

HORS-CANTON
4'835 cas (34%)
35'523 jours (30%)
41'313'496 CHF (45%)

Hospitalisations intra et extracantonales 2022

	2022					
	Nombre de cas	Nombre de jours	Montant à charge canton	Coût moyen par cas	Coût moyen par jour	DMS*
Tous les cas	14'199	118'848	90'825'890	6'397	764	8
JURA	9'364	83'325	49'512'394	5'288	594	8.9
H-JU	9'000	76'787	47'547'395	5'283	619	8.5
CLeN	307	6'363	1'854'148	6'040	291	20.7
Cigognes	57	175	10'851	1'945	633	3.1
Hors-canton	4'835	35'523	41'313'496	8'545	1'163	7.3
Cas Aigus	12'068	69'784	71'965'994	5'963	1'031	6
JURA	7'768	45'696	35'963'540	4'630	787	5.9
H-JU	7'711	45'521	35'852'689	4'650	788	5.9
Cigognes	57	175	10'851	1'945	633	3.1
Hors-canton	4'300	24'088	36'002'454	8'373	1'495	5.6
USB	1'844	11'816	18'515'858	10'041	1'567	6.4
INSEL	261	1'645	4'019'671	15'401	2'444	6.3
CHUV	77	418	671'846	8'725	1'607	5.4
UKBB	152	851	1'277'096	8'402	1'501	5.6
HJBE	263	2'726	2'212'336	8'412	812	10.4
HNE	144	930	954'808	6'631	1'027	6.5
Bethesda BS	60	292	406'937	6'782	1'394	4.9
KS BL	76	268	381'346	5'018	1'423	3.5
Merian Iselin	87	311	523'309	6'015	1'683	3.6
SZ Bienne	246	847	1'351'495	5'494	1'596	3.4
St-Clara	136	901	1'074'312	7'899	1'192	6.6
Autres DRG	954	3'083	4'613'440	4'836	1'496	3
Réadaptation	1'546	35'069	13'226'729	8'555	377	22.7
JURA	1'463	33'484	11'888'850	8'126	355	22.9
H-JU	1'156	27'121	10'034'702	8'681	370	23.5
CLeN	307	6'363	1'854'148	6'040	291	20.7
Hors-canton	83	1'585	1'337'879	16'119	844	19.1
Bethesda BS	5	60	17'336	3'467	289	12.0
REHAB	7	191	434'746	62'107	2'276	27.3
Berner Klinik	14	253	93'443	6'675	369	18.1
Rolle	7	97	310'59	4'437	320	13.9
Autres Réa	50	984	761'295	15'226	774	19.7
Psychiatrie	585	13'995	5'633'167	9'629	403	23.9
JURA	133	4'145	1'660'004	12'481	400	31.2
H-JU	133	4'145	1'660'004	12'481	400	31.2
Hors-canton	452	9'850	3'973'163	8'790	403	21.8
CNP	115	1'924	804'169	6'993	418	16.7
PSM	296	6'901	2'773'637	9'370	402	23.3
Psy autres	41	1'025	395'357	9'643	386	25.0
UHPA	19	1'062	749'577	39'451	706	56

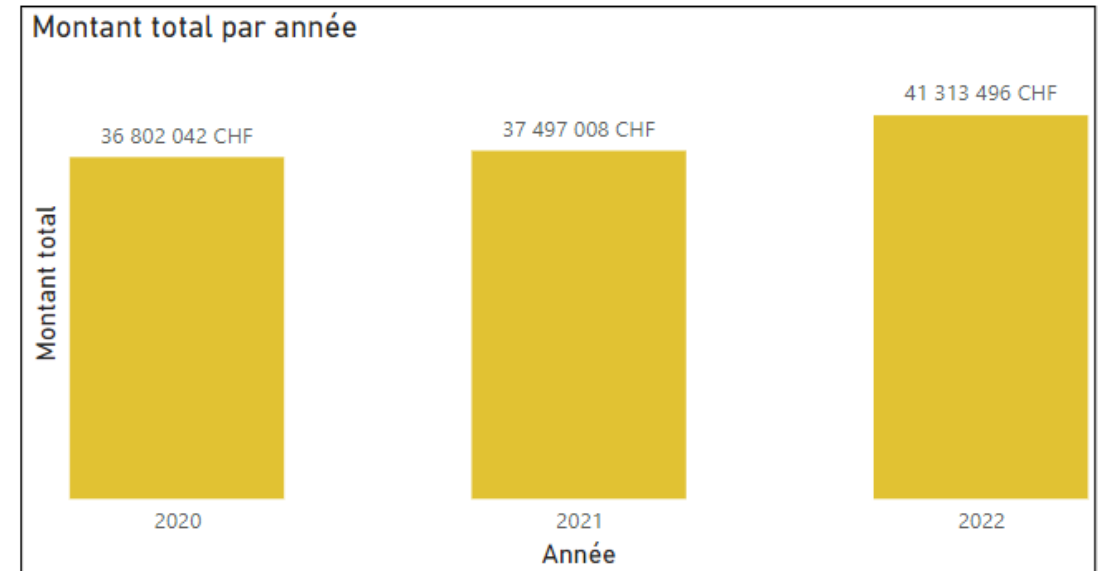
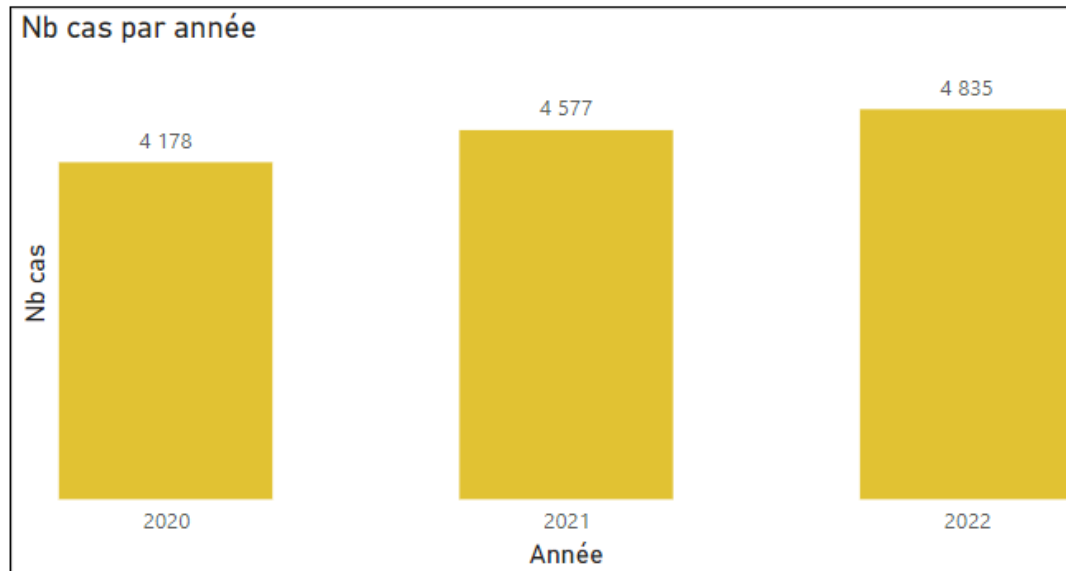
2022					
Nombre de cas	Nombre de jours	Montant à charge canton	Coût moyen par cas	Coût moyen par jour	DMS*
4.7%	4.5%	9.0%	4.2%	4.3%	-0.1%
4.2%	7.6%	8.0%	3.7%	0.4%	3.2%
4.5%	7.6%	7.8%	3.1%	0.2%	2.9%
0.3%	7.5%	17.1%	16.7%	8.9%	7.1%
-18.6%	5.4%	-8.7%	12.1%	-13.4%	29.5%
5.7%	-1.9%	10.3%	4.3%	12.4%	-7.2%
4.9%	4.1%	8.5%	3.5%	4.2%	-0.7%
4.3%	5.6%	6.2%	1.8%	0.6%	1.2%
4.5%	5.6%	6.2%	1.7%	0.6%	1.0%
-18.6%	5.4%	-8.7%	12.1%	-13.4%	29.5%
6.0%	1.5%	11.0%	4.6%	9.3%	-4.3%
9.0%	3.3%	8.2%	-0.7%	4.8%	-5.2%
14.5%	23.3%	65.0%	44.1%	33.8%	7.7%
-1.3%	-27.8%	-26.3%	-25.4%	2.0%	-26.9%
19.7%	-19.1%	-15.1%	-29.1%	5.0%	-32.4%
-55.6%	0.6%	-7.1%	109.5%	-7.7%	126.9%
30.9%	44.4%	42.4%	8.8%	-1.4%	10.3%
-31.0%	-30.0%	-28.2%	4.1%	2.5%	1.5%
31.0%	0.8%	24.7%	-4.8%	23.8%	-23.1%
-11.2%	-7.2%	-13.9%	-3.0%	-7.3%	4.6%
20.6%	-6.7%	17.3%	-2.8%	25.7%	-22.6%
-15.0%	-28.0%	-17.8%	-3.2%	14.3%	-15.3%
53.9%	10.3%	32.2%	-14.1%	19.9%	-28.3%
1.9%	7.4%	16.4%	14.2%	8.4%	5.4%
3.0%	10.3%	14.1%	10.8%	3.4%	7.1%
3.7%	11.0%	13.5%	9.5%	2.3%	7.1%
0.3%	7.5%	17.1%	16.7%	8.9%	7.1%
-13.5%	-31.2%	42.6%	65.0%	107.4%	-20.5%
-50.0%	-62.5%	-61.6%	-23.1%	2.5%	-25.0%
16.7%	-28.2%	93.6%	66.0%	169.6%	-38.5%
16.7%	-5.2%	-5.9%	-19.3%	-0.7%	-18.8%
250.0%	177.1%	185.2%	-18.5%	2.9%	-20.8%
-16.7%	-32.6%	46.3%	75.6%	117.3%	-19.2%
8.3%	-0.1%	0.3%	-7.4%	0.4%	-7.8%
14.7%	8.5%	8.0%	-5.8%	-0.4%	-5.4%
14.7%	8.5%	8.0%	-5.8%	-0.4%	-5.4%
6.6%	-3.3%	-2.6%	-8.6%	0.7%	-9.3%
27.8%	-10.8%	-6.5%	-26.8%	4.8%	-30.2%
-1.0%	4.7%	6.1%	7.2%	1.3%	5.8%
17.1%	-28.7%	-34.6%	-44.2%	-8.3%	-39.1%
72.73%	71.57%	136.42%	36.88%	37.80%	-0.67%

Ce tableau ne tient pas compte des cas AI qui représentaient CHF 632'101.- en 2022.

* Durée moyenne par séjour

Hospitalisations pour l'ensemble des patients jurassiens – hors canton

Evolution 2020 – 2022

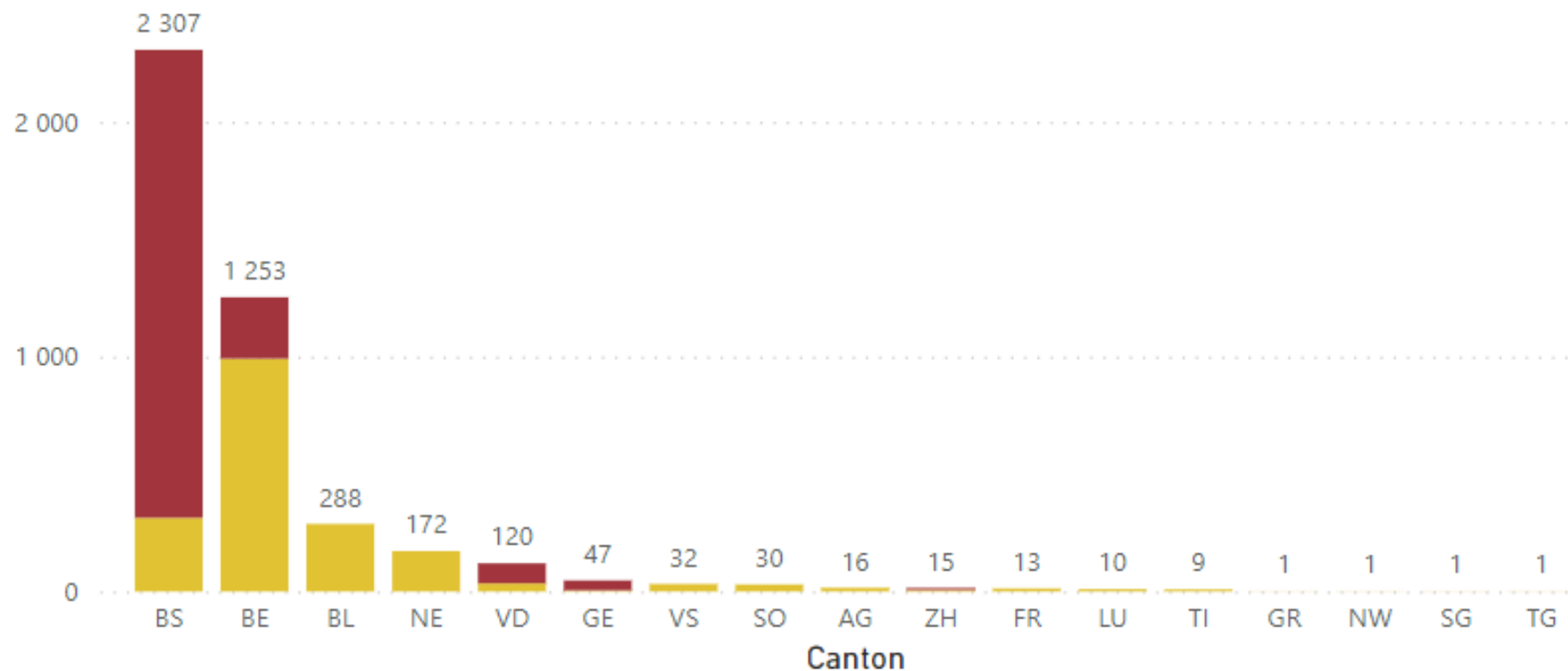


Hospitalisations pour l'ensemble des patients jurassiens

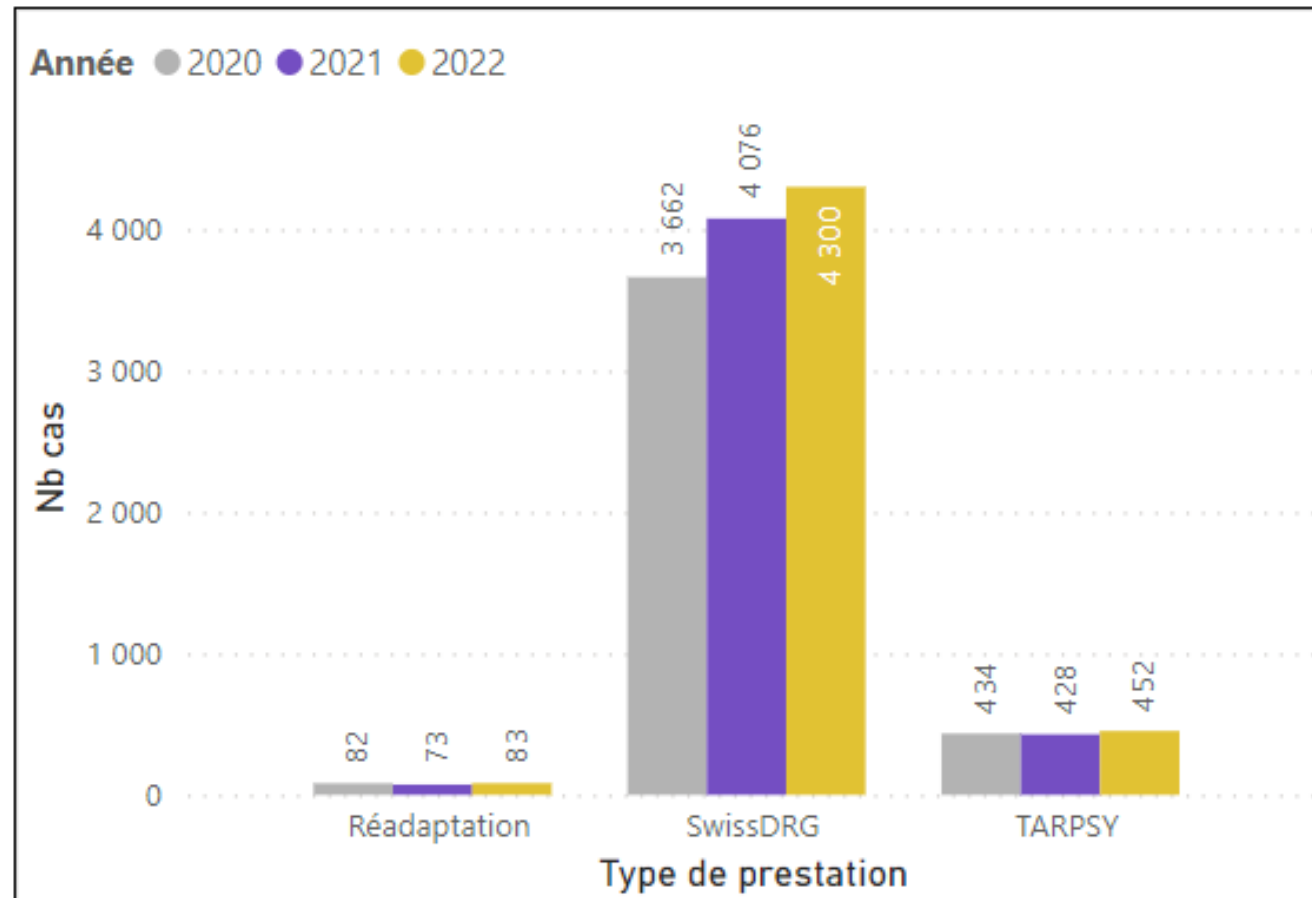
Flux des patients jurassiens hors canton

Nb cas par canton et type d'hôpital

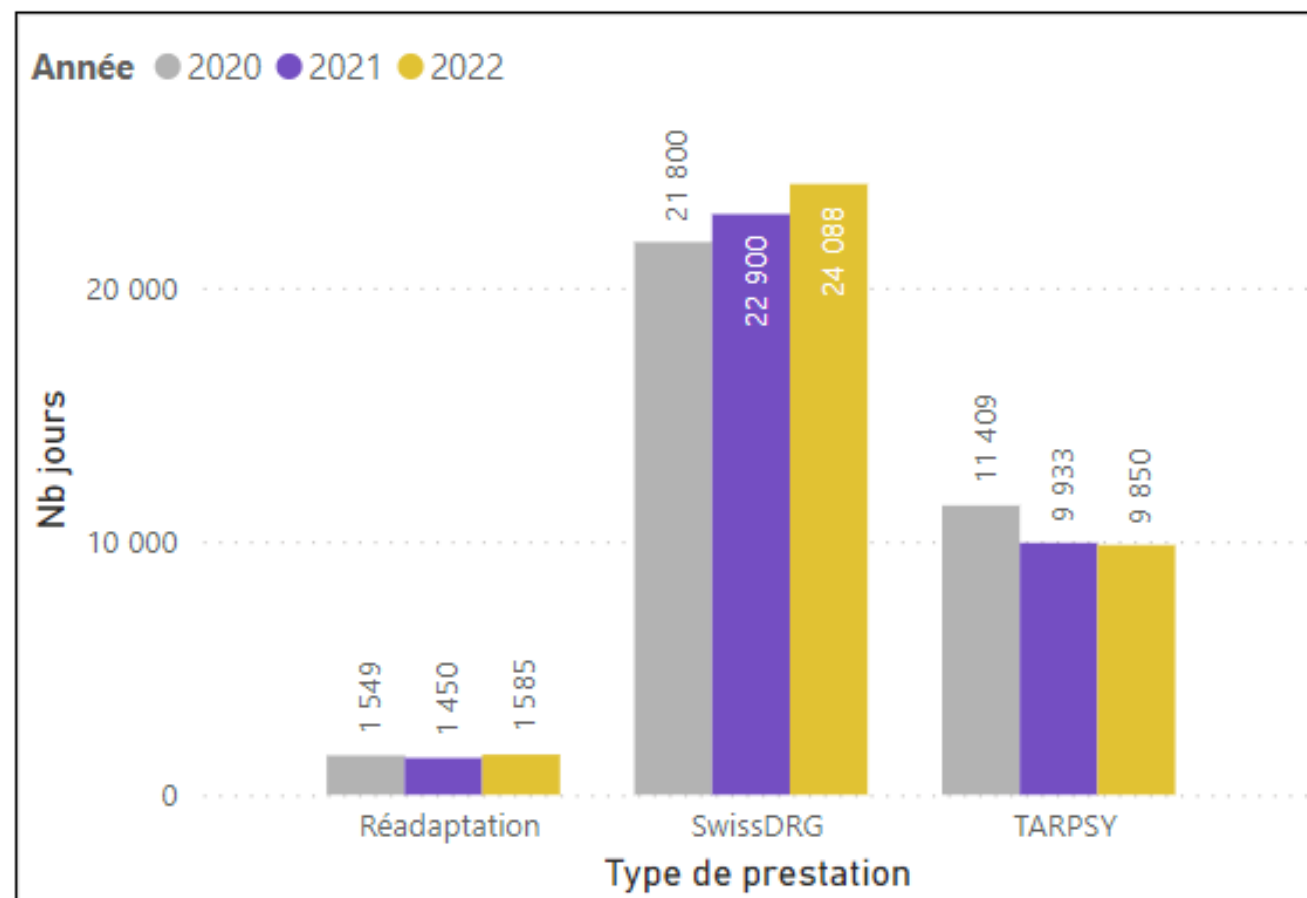
Type hôpital ● Non universitaire ● Universitaire



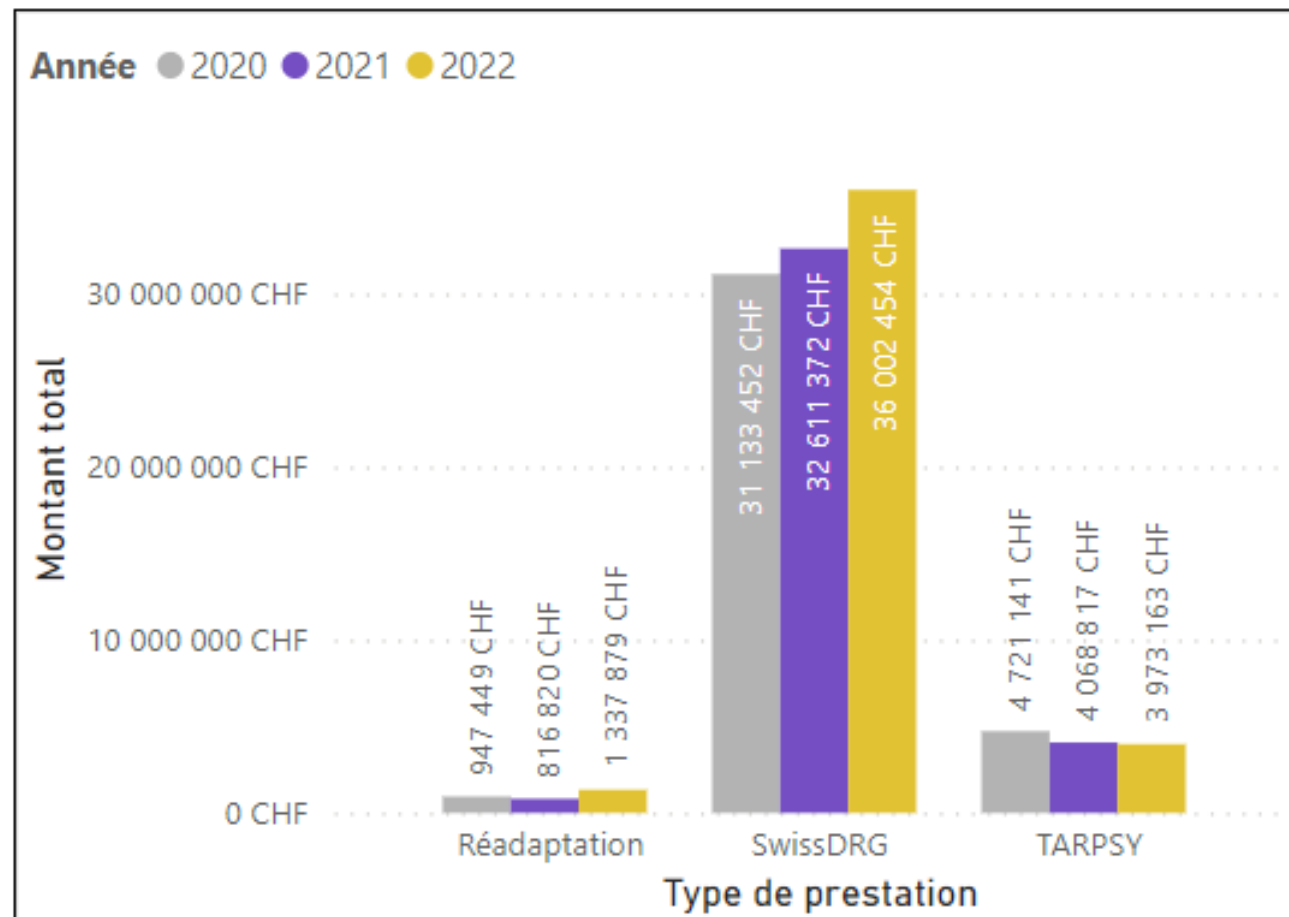
Résultats globaux des hospitalisations extracantonales



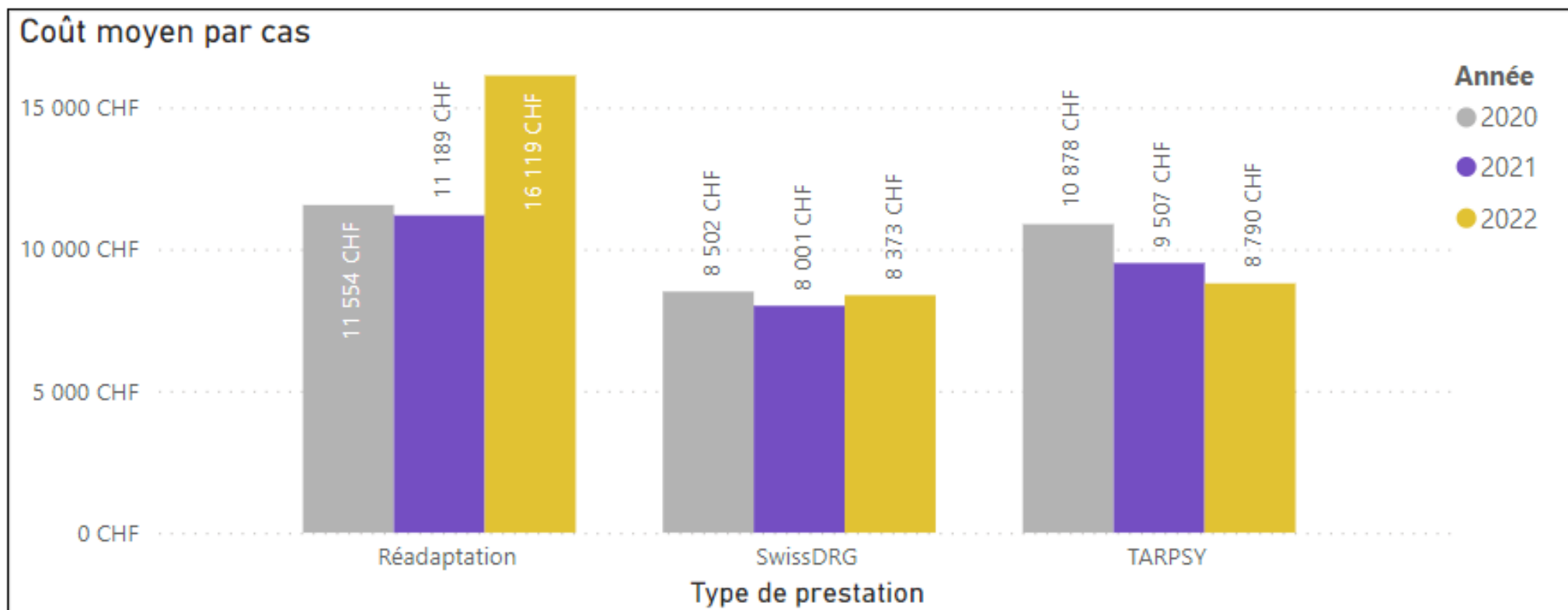
Résultats globaux des hospitalisations extracantonales



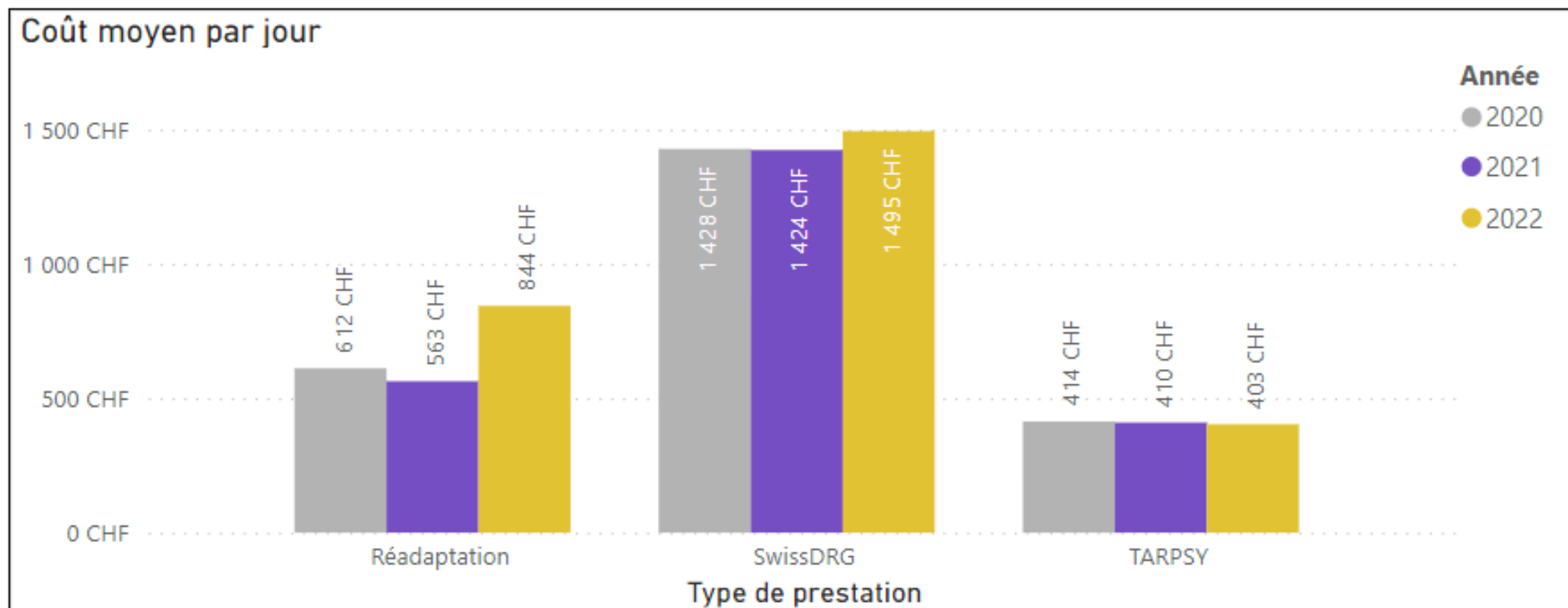
Résultats globaux des hospitalisations extracantonales



Résultats globaux des hospitalisations extracantonales



Résultats globaux des hospitalisations extracantonales



Soins aigus (DRG) – 10 principaux hôpitaux par montant total

Nom hopital	Nb cas	DMS*	Coût moyen par cas	Coût moyen par jour	Montant total
Universitätsspital Basel	1 684	6,55	10 135 CHF	1 546 CHF	17 067 788 CHF
Insel Gruppe, Inselspital Bern	233	5,51	10 520 CHF	1 909 CHF	2 451 076 CHF
Hôpital du Jura Bernois SA, St-Imier	526	4,62	4 006 CHF	868 CHF	2 107 117 CHF
UKBB Universitäts-Kinderspital beider Basel	128	6,02	12 383 CHF	2 056 CHF	1 585 068 CHF
St. Claraspital AG	160	7,79	8 251 CHF	1 060 CHF	1 320 180 CHF
Spitalzentrum Biel AG	208	3,86	5 605 CHF	1 452 CHF	1 165 802 CHF
CHUV Centre Hospitalier Universitaire Vaudois	75	6,76	12 001 CHF	1 775 CHF	900 100 CHF
Praxisklinik Rennbahn AG, Orthopädie und Sportmedizin	158	4,14	5 140 CHF	1 242 CHF	812 101 CHF
Merian Iselin Spital	98	3,42	6 202 CHF	1 814 CHF	607 759 CHF
Bethesda Spital AG	87	4,79	6 482 CHF	1 352 CHF	563 918 CHF
Universitätsspital Basel	1 783	6,49	10 174 CHF	1 568 CHF	18 140 999 CHF
Insel Gruppe, Inselspital Bern	261	6,30	15 401 CHF	2 444 CHF	4 019 671 CHF
Hôpital du Jura Bernois SA, St-Imier	487	4,88	4 005 CHF	821 CHF	1 950 238 CHF
Spitalzentrum Biel AG	246	3,44	5 494 CHF	1 596 CHF	1 351 495 CHF
UKBB Universitäts-Kinderspital beider Basel	152	5,60	8 402 CHF	1 501 CHF	1 277 096 CHF
St. Claraspital AG	136	6,63	7 899 CHF	1 192 CHF	1 074 312 CHF
Praxisklinik Rennbahn AG, Orthopädie und Sportmedizin	160	3,06	5 232 CHF	1 712 CHF	837 056 CHF
CHUV Centre Hospitalier Universitaire Vaudois	77	5,43	8 725 CHF	1 607 CHF	671 846 CHF
Hôpital neuchâtelois Direction générale	79	7,57	7 001 CHF	925 CHF	553 065 CHF
Merian Iselin Spital	87	3,57	6 015 CHF	1 683 CHF	523 309 CHF

2021

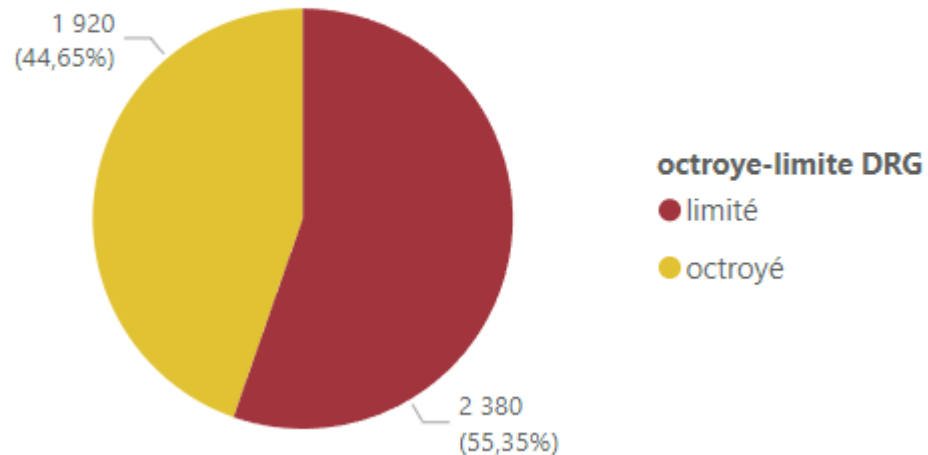
2022

* Durée moyenne par séjour

Il s'agit des noms d'hôpitaux présents dans notre système eHGP reportés dans notre programme statistique.

Soins aigus (DRG) – Octroyé / limité au tarif jurassien

Nb cas



En 2022, sur les 4'300 cas en soins somatiques aigus, 1'920 cas (44%) sont considérés comme des hospitalisations médicalement justifiées, qui ont donné lieu à une participation du canton selon le tarif de l'hôpital. Ce sont donc 2'380 cas (55%) qui ont été limités au tarif de référence.

Parmi ces derniers, 961 hospitalisations (22%) n'ont fait l'objet d'aucune demande de garantie (ce qui signifie que la participation du canton est automatiquement limitée au tarif de référence), alors que 1'419 demandes de garantie de paiement (33%) ont été limitées au tarif de référence.

Soins aigus (DRG) – Hôpitaux universitaires

Nb cas

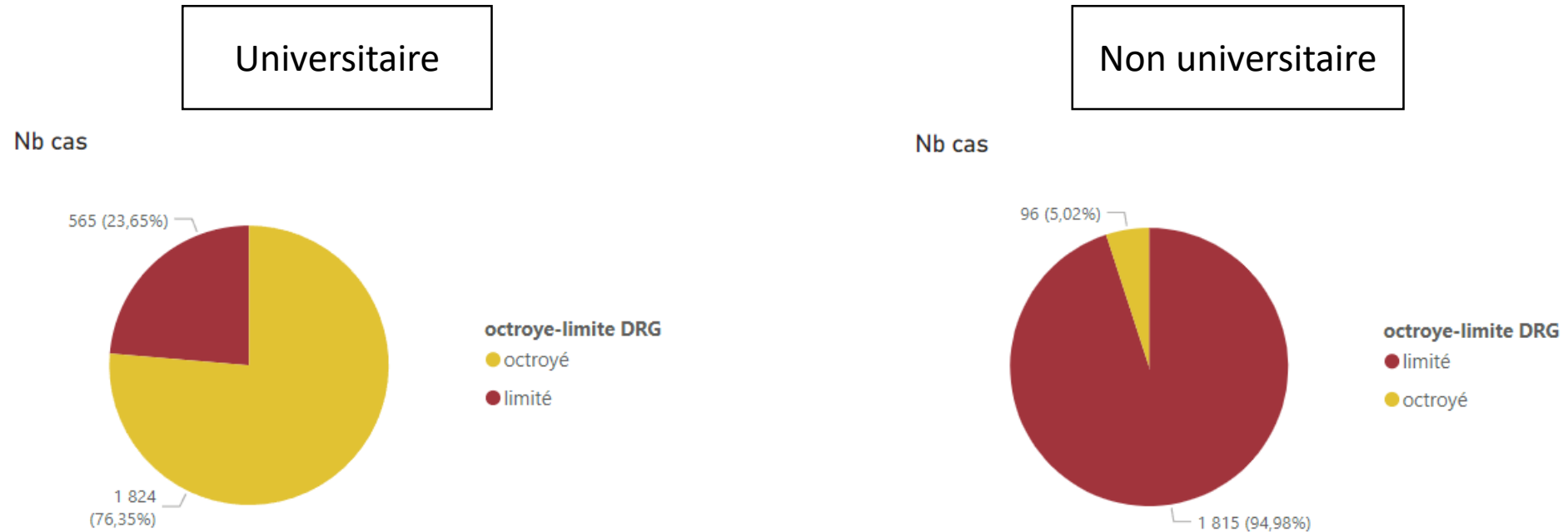
Nom hôpital (groupe)	2020	2021	2022
Universitätsspital Basel	1 428	1 686	1 843
Insel Gruppe, Inselspital Bern	207	233	261
UKBB Universitäts-Kinderspital beider Basel	100	128	152
CHUV (sans psy)	65	79	84
HUG	25	28	41
Autres hôpitaux	5	3	8
Total	1 830	2 157	2 389

Montant payé

Nom hôpital (groupe)	2020	2021	2022
Universitätsspital Basel	17 377 712 CHF	17 075 112 CHF	18 503 522 CHF
Insel Gruppe, Inselspital Bern	2 563 273 CHF	2 451 076 CHF	4 019 671 CHF
UKBB Universitäts-Kinderspital beider Basel	725 481 CHF	1 585 068 CHF	1 277 096 CHF
CHUV (sans psy)	537 747 CHF	920 316 CHF	742 838 CHF
HUG	236 039 CHF	140 610 CHF	333 932 CHF
Autres hôpitaux	21 760 CHF	23 602 CHF	386 599 CHF
Total	21 462 011 CHF	22 195 784 CHF	25 263 658 CHF

Autres hôpitaux : Universitätsklinik Balgrist, Univesitätsspital Zürich

Soins aigus (DRG) – Hôpitaux universitaires et non universitaires



En soins somatiques aigus en 2022, sur les 2'389 cas en hôpitaux universitaires et 1'911 cas en non universitaire, respectivement 1'824 cas (76%) et 96 cas (5%) sont considérés comme des hospitalisations médicalement justifiées, qui ont donné lieu à une participation du canton selon le tarif de l'hôpital. Ce sont donc 565 cas (24%) et 1'815 cas (95%) qui ont été limités au tarif de référence.

Parmi ces derniers, 47 hospitalisations uni (2%) et 914 hospitalisations non uni (48%) n'ont fait l'objet d'aucune demande de garantie (ce qui signifie que la participation du canton est automatiquement limitée au tarif de référence), alors que 518 (22%) et 901 (47%) demandes de garantie de paiement ont été limitées au tarif de référence.

Soins aigus (DRG) AVOS (ambulatoire avant stationnaire)

- **95 garanties** de paiement ont été refusées par le médecin délégué, la plupart de ces refus concernent des cas d'angiographies.
- **91 garanties** ont été octroyées avec une exception.
- **246 factures** ont fait l'objet de demandes complémentaires (sur la base du DRG) auprès des hôpitaux dont 19 factures ont été refusées à ce jour.

Soins aigus (DRG) – Principales disciplines médicales

Code médicaux avec un montant de plus de CHF 1'000'000.-

Code médical	Montant total
BEW Orthopédie	6 192 548 CHF
KAR Cardiologie (y.c.stimulateur cardiaque)	4 245 456 CHF
BP Paquet de base	2 786 902 CHF
MHS Médecine hautement spécialisé (CIMHS) (y.c.transplantations)	2 273 686 CHF
VIS Chirurgie viscérale	1 801 816 CHF
HER Chirurgie cardiaque	1 508 342 CHF
NEU Neurologie	1 391 190 CHF
GYN Gynécologie	1 313 002 CHF
PNE Pneumologie	1 184 310 CHF
GEF Chirurgie vasculaire	1 162 960 CHF
URO Urologie	1 112 794 CHF
HNO Oto-rhino- laryngologie	1 035 341 CHF
NCH Neurochirurgie	1 032 597 CHF
KINM Pédiatrie	1 004 301 CHF

Code médicaux avec plus de 100 cas

Nb de cas

Code médical	2022
BEW Orthopédie	838
BP Paquet de base	569
KAR Cardiologie (y.c.stimulateur cardiaque)	419
GYN Gynécologie	194
VIS Chirurgie viscérale	193
URO Urologie	176
HNO Oto-rhino-laryngologie	172
NEU Neurologie	169
GEB Obstétrique	142
PNE Pneumologie	137
MHS Médecine hautement spécialisé (CIMHS) (y.c.transplantations)	130
KINM Pédiatrie	119
GAE Gastroentérologie	107
NEO Néonatalogie	103

Psychiatrie

Tous les cas classés par le montant total

Nom hopital	Nb cas	DMS*	Coût moyen par cas	Coût moyen par jour	Montant total ▼
Hôpital du Jura bernois SA, Pôle santé mentale, Bellelay	289	23,50	9 441 CHF	402 CHF	2 728 329 CHF
CNP, Site de Préfargier	115	16,73	6 993 CHF	418 CHF	804 169 CHF
eHnv, Site de Saint-Loup	10	39,50	14 549 CHF	368 CHF	145 486 CHF
PZM Psychiatriezentrum Münsingen	5	21,00	9 710 CHF	462 CHF	48 549 CHF
Hôpital du Jura bernois, Pôle santé mentale, Moutier	7	15,71	6 473 CHF	412 CHF	45 308 CHF
UPD Bern	4	25,50	9 829 CHF	385 CHF	39 317 CHF
Klinik Arlesheim AG	3	24,67	9 154 CHF	371 CHF	27 461 CHF
Südhang Klinik für Suchttherapien	2	33,50	11 446 CHF	342 CHF	22 892 CHF
Clinique La Métairie	1	58,00	20 175 CHF	348 CHF	20 175 CHF
Universitäre Psychiatrische Kliniken Basel	3	17,67	6 638 CHF	376 CHF	19 914 CHF
RFSM, Centre de soins hospitaliers Marsens/Villars-sur-Glân	3	13,00	5 582 CHF	429 CHF	16 747 CHF
Clienia Littenheid AG	1	38,00	12 922 CHF	340 CHF	12 922 CHF
Luzerner Psychiatrie, Fakturation	1	31,00	11 021 CHF	356 CHF	11 021 CHF
CHUV - Dépt. de psychiatrie - site de Cery	1	15,00	8 955 CHF	597 CHF	8 955 CHF
Klinik Barmelweid AG	1	12,00	4 822 CHF	402 CHF	4 822 CHF
HUG	1	8,00	4 013 CHF	502 CHF	4 013 CHF
Privatklinik Wyss AG	1	9,00	3 825 CHF	425 CHF	3 825 CHF
Klinik Sonnenhalde AG, Psychiatrie und Psychotherapie	1	8,00	3 767 CHF	471 CHF	3 767 CHF
Psychiatrie Baselland	2	3,00	1 512 CHF	504 CHF	3 025 CHF
St. Gallische Psychiatrie-Dienste Süd, Klinik St. Pirminsbe	1	5,00	2 467 CHF	493 CHF	2 467 CHF
Hôpital du Jura Bernois SA, St-Imier	0				0 CHF
Total	452	21,79	8 790 CHF	403 CHF	3 973 163 CHF

* Durée moyenne par séjour

Réadaptation

Tous les cas classés par le montant total

Nom hopital	Nb cas	DMS*	Coût moyen par cas	Coût moyen par jour	Montant total ▼
Schweizer Paraplegiker-Zentrum	7	21,43	69 088 CHF	3 224 CHF	483 617 CHF
Rehab Basel AG	7	27,29	62 107 CHF	2 276 CHF	434 746 CHF
Berner Klinik Montana	14	18,07	6 675 CHF	369 CHF	93 443 CHF
Klinik Bethesda	5	31,60	11 945 CHF	378 CHF	59 724 CHF
Hôpital du Valais - CHVR, Hôpital de Martigny	5	18,80	6 333 CHF	337 CHF	31 667 CHF
GHOL, Hôpital de Rolle	7	13,86	4 437 CHF	320 CHF	31 059 CHF
Felix Platter-Spital	5	14,60	5 031 CHF	345 CHF	25 156 CHF
Adullam Spital Basel	4	18,25	6 183 CHF	339 CHF	24 733 CHF
Bethesda Spital AG	5	12,00	3 467 CHF	289 CHF	17 336 CHF
RZL Rehasentrum Leukerbad AG	3	19,33	5 627 CHF	291 CHF	16 882 CHF
Rehaklinik Hasliberg AG	2	29,00	7 629 CHF	263 CHF	15 257 CHF
Hôpital neuchâtelois Val-de-Ruz	2	23,50	7 381 CHF	314 CHF	14 761 CHF
Klinik Barmelweid AG	3	12,67	3 949 CHF	312 CHF	11 847 CHF
Salina Medizin AG, Privatklinik Salina	3	13,67	3 949 CHF	289 CHF	11 846 CHF
Luzerner Höhenklinik Montana	1	34,00	10 710 CHF	315 CHF	10 710 CHF
Hôpital du Jura bernois SA, Pôle santé mentale, Bellelay	1	12,00	10 000 CHF	833 CHF	10 000 CHF
Berner Reha Zentrum AG	2	15,50	4 844 CHF	313 CHF	9 689 CHF
Hôpital neuchâtelois Le Locle	1	25,00	7 827 CHF	313 CHF	7 827 CHF
Spitalzentrum Biel AG	2	11,00	3 794 CHF	345 CHF	7 588 CHF
Clinique La Lignière	1	27,00	6 793 CHF	252 CHF	6 793 CHF
ZURZACH Care Rehaklinik Bad Zurzach	1	21,00	6 304 CHF	300 CHF	6 304 CHF
Kantonsspital Baselland	1	14,00	4 203 CHF	300 CHF	4 203 CHF
St. Claraspital AG	1	8,00	2 690 CHF	336 CHF	2 690 CHF
Total	83	19,10	16 119 CHF	844 CHF	1 337 879 CHF

* Durée moyenne par séjour

Réadaptation

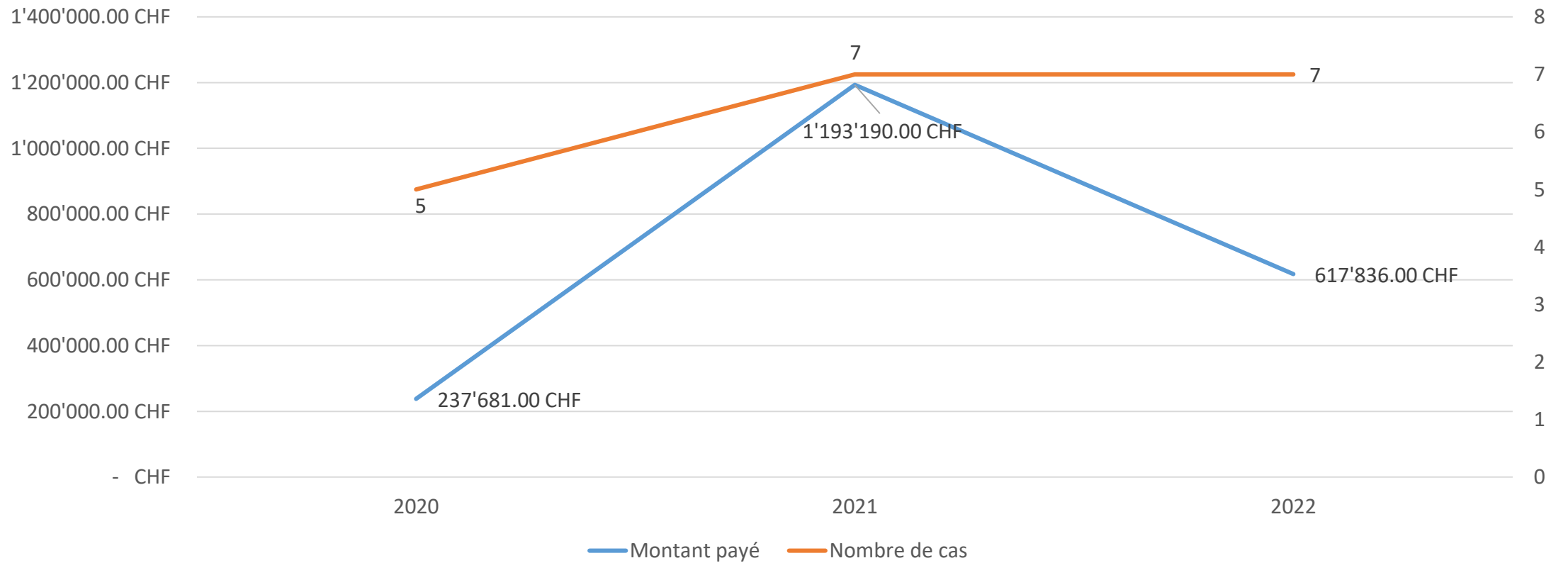
Tous les codes médicaux classés par le nombre de cas

Nb de cas

Code médical	2022	Total
RMSQ Réadaptation musculo-squelettique	18	18
RPULM Réadaptation pulmonaire	14	14
RPAR Réadaptation paraplégique	13	13
RPSY Réadaptation psychosomatique	13	13
NERE Réadaptation neurologique	12	12
GERE Réadaptation polyvalente gériatrique	8	8
RCARD Réadaptation cardiovasculaire	4	4
RMIC Réadaptation de médecine interne et oncologique	1	1
Total	83	83

Transplantations

Montant payé / nombre de cas



Chiffres clés 2022

113'188

Montant versé chaque jour par
la RCJU pour les HOSPEX

330'361

Facture la plus élevée payée pour
un cas hors canton

60

Nbre de factures de
plus de CHF 50'000.-

8'373

Coût moyen cas aigus
hors canton

8'790

Coût moyen cas psychiatrie
hors canton

16'119

Coût moyen cas réadaptation
hors canton

36%

Pourcentage de patients hospitalisés
hors canton en soins aigus

CORRESPONDANT À



66

Lits occupés hors canton*

77%

Pourcentage de patients hospitalisés
hors canton en psychiatrie

CORRESPONDANT À



27

Lits occupés hors canton*

5%

Pourcentage de patients hospitalisés
hors canton en réadaptation

CORRESPONDANT À



7

Lits occupés hors canton*

*Calculé avec un taux d'occupation de 100% : nombre de journées / 365

Merci de votre attention

En cas de question, veuillez vous adresser au :

Service de la santé publique

Faubourg des capucins 20

2800 Delémont

secr.ssa@jura.ch

L'exportation des données depuis PowerBI a été effectuée en date du 13 février 2024.